



## **MINISTRY OF FINANCE**

# **GENERAL GOVERNMENT FINANCE BULLETIN**

Studies & Economic Policies Directorate

**Vol.28 - No.4**

**May 2026**

- **This Bulletin is issued by the Ministry of Finance**

P.O. Box 85

Amman 11118 Jordan

- **Any material in this Bulletin may be reprinted with due credit given.**
- **Any questions or suggestions which aim to improve quality of the published data can be sent to the Ministry of Finance / Studies & Economic Policies Directorate at the above address or by email at [info@mof.gov.jo](mailto:info@mof.gov.jo)**
- **This Bulletin is issued periodically at the beginning of each month. Each new issue of this Bulletin includes the fiscal data of the month that precedes the date of issue.**
- **Metadata and the Report on Observance of Standards and Codes (ROSC) of Jordan's data dissemination practices are available at:  
<http://www.imf.org/external/country/JOR/index.htm>**
- **This Bulletin is available on Internet at  
<http://www.mof.gov.jo>**

Deposit No. at the National Library of Jordan

1711/2003/D



## **MINISTRY OF FINANCE**

# **GENERAL GOVERNMENT FINANCE BULLETIN**

- **General Government Finance Statistics**
- **General Government Debt**
- **Central Government Finance Statistics**
- **Local Government Finance Statistics**
- **Financial Statements of Social Security Corporation and Social Security Investment Fund**
- **Budgetary Central Government Finance Statistics**
- **Debt Statistics**
- **Consolidated Budget Deficit Statistics**
- **Financial Data for NEPCO AND WAJ**

**Vol. 28 - No.4**

**May 2026**

MINISTRY OF FINANCE



وزارة المالية

## ❖ Vision

A unique financial management at the regional level is a catalyst for innovation that contributes in enhancing the financial and economic stability and the welfare of citizens in the Kingdom.

## ❖ Mission

To improve the mechanisms of public money management and the level of services provided through the modernization of financial legislation, the application of the best international practices and based on the human resources and knowledge.

## ❖ Core Values

**Loyalty** : Feeling responsible and committed to the Ministry, and Recipient of services.

**Transparency** : Disclosure Commitment for transactions, procedures and data according to the highest level of proficiency.

**Integrity** : Dealing with impartiality and objective to achieve the Ministry objectives.

**Work in a team spirit** : Consolidating team work thinking and behavior

**Excellence and creativity in the work** : Upgrading the quality of services provided to the recipients of the service according to the best international practices.

## **P R E F A C E**

As part of the Ministry of Finance (MOF) strategy towards adhering to fiscal transparency and comprehensiveness in publishing fiscal data in accordance with international standards, MOF has upgraded the Government Finance Bulletin in line with the Government Finance Statistics Manual (GFSM 2014), and after fulfilling the requirements of the IMF Special Data Dissemination Standards (SDDS). Jordan succeeded in subscribing to the SDDS starting from 2010.

The Bulletin aims at fostering competence in fiscal statistics in Jordan and meeting the recommendations of the "Report on Standards and Codes (ROSC)", which provides a review and assessment of Jordan's data dissemination practices against IMF's GDDS and SDDS. Starting January 2008 a new methodology of data dissemination, in accordance with the new chart of accounts, was adopted.

Promoting the principle of transparency and disclosure, and in order to provide comprehensive and reliable information and to provide an opportunity for decision-makers and users of statistical data, the Ministry of Finance decided to provide further data development within the Government Finance Bulletin. At the beginning of 2021, detailed tables were added to the financial data and the government's general debt, according to the Government Finance Statistics Guide. This development aims to provide a reference basis for users of the general government financial statistics for the year 2014 (GFS2014) on an annual and quarterly basis.

The method of presenting this bulletin is: the methodology and statistical concepts, general government financial statistics, general government debt

statistics, and central government financial statistics, the financial statistics of the central government / government units, while it deals with financial statistics of the local government, the financial statistics of the Social Security corporation and the Social Security Investment Fund, and the central government financial statistics/budget, public debt statistics, the statistics of the combined deficit of the central government (budget and government units) the financial data for each the National Electricity Company and the Water Authority.

The bulletin presents a table of the most important economic indicators for the past four years, in addition to the latest available data from the current year for the various economic sectors in a manner that facilitates the researcher to analyze and track the behavior of these indicators. The bulletin also includes a number of illustrative charts and reminders.

# INDEX

	<b>Page</b>
DEFINITION OF CONCEPTS AND METHODOLOGY.....	1-2
1- MAIN ECONOMIC INDICATORS.....	5-6
2- SUMMARY OF GENERAL GOVERNMENT BUDGET.....	7
3- REVENUES OF GENERAL GOVERNMENT.....	8
4- EXPENDITURES OF GENERAL GOVERNMENT.....	9
5- GENERAL GOVERNMENT DEBT.....	10
6- SUMMARY OF CENTRAL GOVERNMENT.....	11
7- REVENUES OF CENTRAL GOVERNMENT.....	12
8- EXPENDITURES OF CENTRAL GOVERNMENT.....	13
9- SUMMARY OF CENTRAL GOVERNMENT UNITS.....	14
10- REVENUES OF CENTRAL GOVERNMENT UNITS.....	15
11- EXPENDITURES OF CENTRAL GOVERNMENT UNITS.....	16
12- SUMMARY OF LOCAL GOVERNMENT.....	17
13- REVENUES OF LOCAL GOVERNMENT.....	18
14- EXPENDITURES OF LOCAL GOVERNMENT.....	19
15- SUMMARY OF MUNICIPALITIES.....	20
16- REVENUES OF MUNICIPALITIES.....	21
17- EXPENDITURES OF MUNICIPALITIES.....	22
18- SUMMARY OF GREATER AMMAN.....	23
19- REVENUES OF GREATER AMMAN.....	24
20- EXPENDITURES OF GREATER AMMAN.....	25
21- SUMMARY OF THE BUDGET OF THE PETRA REGION AUTHORITY AND THE AQABA ECONOMIC REGION AUTHORITY.....	26
22- REVENUES OF THE PETRA REGION AUTHORITY AND THE AQABA ECONOMIC REGION AUTHORITY.....	27
23- EXPENDITURES OF THE PETRA REGION AUTHORITY AND THE AQABA ECONOMIC REGION AUTHORITY.....	28
24-SUMMARY OF SOCIAL SECURITY INSTITUTION AND THE SOCIAL SECURITY INVESTMENT FUND.....	29
25-REVENUE OF SOCIAL SECURITY INSTITUTION AND THE SOCIAL SECURITY INVESTMENT FUND.....	30
26-EXPENDITURES OF SOCIAL SECURITY INSTITUTION AND THE SOCIAL SECURITY INVESTMENT FUND.....	31

## INDEX

	<b>Page</b>
27- SUMMARY OF CENTRAL GOVERNMENT BUDGET .....	32-33
28- BUDGETARY CENTRAL GOVERNMENT DOMESTIC REVENUES.....	34-35
29- BUDGETARY CENTRAL GOVERNMENT EXPENDITURES.....	36-37
30- DISTRIBUTION OF CURRENT EXPENDITURES OF BUDGETARY CENTRAL GOVERNMENT .....	38
31- DISTRIBUTION OF CAPITAL EXPENDITURES OF BUDGETARY CENTRAL GOVERNMENT.....	38
32- ECONOMIC CLASSIFICATION OF CAPITAL EXPENDITURES OF BUDGETARY CENTRAL GOVERNMENT.....	39
33- NUMBERS OF PENSIONERS AND PENSION EXPENDITURES.....	40
NUMBERS OF PENSIONERS AND PENSION EXPENDITURES(GRAPHIC).....	41
34- DEBT INDICATORS.....	42
35- PERCENTAGE GROWTH OF DEBT COMPARED TO NOMINAL GDP GROWTH.....	43
36- GOVERNMENT DOMESTIC DEBT.....	44-45
37- DOMESTIC GUARANTEED DEBT .....	46-47
38- GOVERNMENT DOMESTIC DEBT .....	48-49
39- DOMESTIC DEBT MOVEMENTS.....	50
OUTSTANDING OF DOMESTIC DEBT ACCORDING TO ECONOMIC SECTOR,INTEREST RATE TYPE AND THE GUARANTEED DEBT BY THE BENEFICIARY.....	51
40- OUTSTANDING EXTERNAL DEBT / BUDGET.....	52-53
41- OUTSTANDING EXTERNAL GUARANTEED DEBT.....	54-55
42- OUTSTANDING EXTERNAL DEBT (BUDGET AND GUARANTEED).....	56-57
43- EXTERNAL DEBT SERVICE / BUDGET.....	58
44- EXTERNAL GUARANTEED DEBT SERVICE.....	59
45- EXTERNAL DEBT SERVICE (BUDGET AND GUARANTEED).....	60
EXTERNAL DEBT SERVICE (BUDGET AND GUARANTEED) (GRAPHIC).....	61
46- OUTSTANDING EXTERNAL DEBT (BUDGET AND GUARANTEED) ACCORDING TO CURRENCY.....	62-63
DEBT OUTSTANDING (GRAPHIC).....	64
OUTSTANDING OF EXTERNAL DEBT ACCORDING TO ECONOMIC SECTOR,INTEREST TYPE AND THE GUARANTEED DEBT BY BENEFICIARY.....	65
47- SUMMARY OF GENERAL BUDGET AND GOVERNMENT UNITS	66
48- TOTAL REVENUES OF GENERAL BUDGET AND GENERAL GOVERNMENT UNITS	67
49- TOTAL EXPENDITURES OF GENERAL BUDGET AND GOVERNMENT UNITS	68
50- SUMMARY OF GOVERNMENT UNITS	69
51- REVENUES OF GOVERNMENT UNITS.....	70
52- EXPENDITURES OF GOVERNMENT UNITS.....	71
53- SUMMARY OF NATIONAL ELECTRICITY POWER COMPANY BUDGET.....	72
54- TOTAL REVENUES OF NATIONAL ELECTRICITY POWER COMPANY .....	73
55- TOTAL EXPENDITURES OF NATIONAL ELECTRICITY POWER COMPANY.....	74
56- SUMMARY OF THE WATER AUTHORITY BUDGET.....	75
57- TOTAL REVENUES OF WATER AUTHORITY.....	76
58- TOTAL EXPENDITURES OF WATER AUTHORITY .....	77

## Methodology and Statistical Concepts

This bulletin includes the monthly data of government finance statistics that are in line with the International Manual of Public Finance Statistics 2014, issued by the International Monetary Fund. The following is an explanation of the most prominent concepts, methodology and terminology included in the bulletin:

### A: Concepts

**General Government:** It is the governmental units that implement general economic policies by providing primarily non-profit services and working to redistribute income and wealth (Government Finance Statistics Guide 2014), which includes:

1. **The central government within the budget law:** It includes ministries and government departments that work within the central authority in the state, in which the data appears within the general budget law.

2. **Governmental units that perform the functions of the central government:** These include the units included in the budget law of government units that perform major non-profit economic functions for the government, namely:

- Constitutional Court
- Independent Election Commission
- health insurance fund

3. **Local government:** represents all municipalities in the Kingdom, including the Greater Amman Municipality and the following local councils: Petra Regional Authority, Aqaba Economic Zone Authority

4. **Social Security Funds:** These include the Social Security Corporation and the Social Security Investment Fund.

### B: Definitions

**Domestic Revenues:** All taxes, fees, royalties, profits, surpluses, aids and any other money received by any department.

**Tax revenue:** It represents all types of revenue collected from taxes for the benefit of the general government, including income tax, sales tax, real estate sales tax, and customs duties.

**Pension contribution:** are the revenues receivable for social security programs in order to monitor the allocations for payable social security benefits. This item excludes contributions receivable under the work-related retirement system and other retirement systems that create a commitment to payable future benefits.

**Other revenues:** All revenues receivable except for taxes, social contributions and grants, and it includes revenues from property income, sales of goods and services, and various other types of revenues.

**Expenditures:** All amounts allocated to meet the obligations under the applicable legislation.

**Current Expenditures:** Annual recurring government expenditures that aim to enable the government apparatus to perform the tasks entrusted to it, including:

**Compensation of employees:** The sum of cash bonuses payable to a government employee for work performed during the particular accounting period.

**Subsidies:** unrequited current payments provided by government units to projects on the basis of the levels of their production activities or on the basis of quantities or values of goods or services that they produce, sell, export or import.

**Grants:** Non-compulsory current or capital transfers from one government unit to another government unit or to international organizations.

**Social benefits:** cash transfers to protect the whole community or certain categories of social risks that may adversely affect families by either reducing their income or placing additional burdens.

**Capital Expenditures:** Government expenditures that lead to an increase in capital formation, and include expenditures on infrastructure projects, their maintenance and maintenance, the purchase of equipment, machinery, and equipment, and other expenditures of a capital nature.

**General government primary deficit/surplus:** General government domestic revenue minus total general government spending (excluding interest payments).

**General Government Current Deficit/surplus:** General Government Domestic Revenues minus General Government Current Expenditures.

**Central government primary deficit/surplus:** central government domestic revenue minus total central government spending (excluding interest payments).

**Current Central Government Primary Deficit/Surplus:** The local government revenue minus the central government's current expenditure.

**General Government Debt:** It represents the outstanding balance of central government debt, local government debt and social security debt.

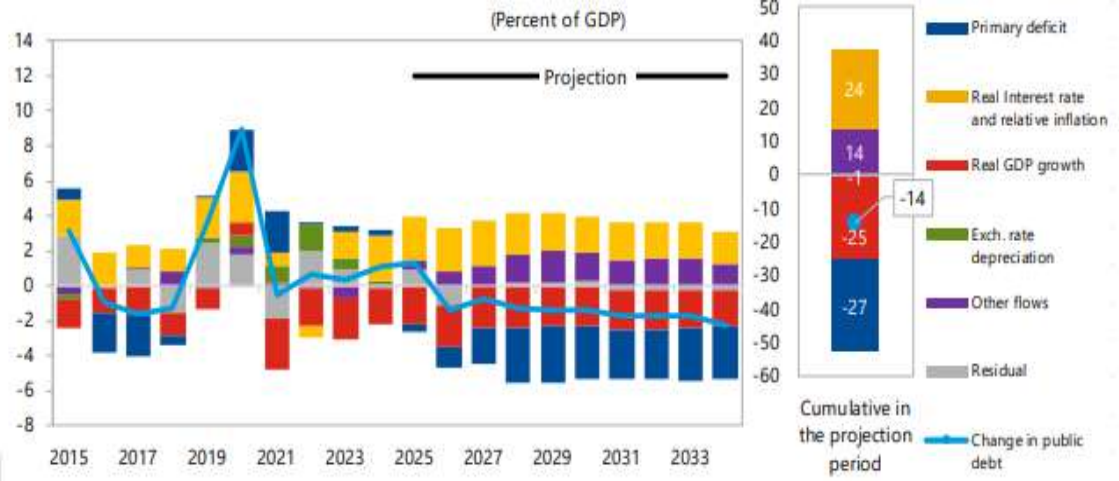
**Central government debt:** It represents the outstanding balance of internal and external debts (within the budget and independent institutions).

**Net domestic debt:** represents the total domestic debt minus deposits with the banking system.

**Combined deficit:** It represents the summary of the deficit of ministries, institutions and departments within the budget law, and all units and bodies within the budget of independent units.

## استدامة الدين في الاردن: قدرة كبيرة على السداد

Jordan's public debt continues to be sustainable.



المصدر: IMF

تنفيذا لاستراتيجية ادارة الدين متوسطة المدى وبشكل يعزز استدامة الدين وقدرة الاردن على الوفاء بالالتزامات المترتبة عليه، وسعيا من الحكومة لتخفيف اعباء المديونية على الموازنة العامة على المدى المتوسط، قامت الحكومة بتسديد سندات اليوروبوند العالمية المستحقة خلال النصف الاول من عام 2025 قبل استحقاقها وبقرض ميسرة من حيث اسعار الفائدة وآجال الاستحقاق ومن دون اللجوء الى الاسواق المالية العالمية حيث بلغ الوفر المتحقق من هذه العملية حوالي 40 مليون دولار سنويا، وكذلك فقد قامت الحكومة مؤخرا بسداد سندات اليوروبوند المستحقة عام 2026 قبل موعد استحقاقها من خلال الحصول على قروض ميسرة وباسعار فائدة ميسرة واصدار سندات يوروبوند باسعار فائدة تنافسية وباقل هامش على مدار عقود ماضية للاصدارات، حيث بلغ سعر الفائدة 5.75% لاجل 7 سنوات.

وستستمر الحكومة بالسير قدما بتنفيذ استراتيجيتها لاستبدال الديون ذات الكلف العالية بكلف اقل من خلال تنويع مصادر التمويل المتاح محليا وخارجيا مما يساهم في تخفيض الاحتياحات التمويلية الحكومية على المدى المتوسط ويضع الدين في مسار تنازلي كنسبة من الناتج المحلي الاجمالي اقل من 80% عام 2028.

حيث يشير تحليل استدامة الدين الصادر عن صندوق النقد الدولي بان دين الحكومة الاردنية دين مستدام كما في الرسم اعلاه وان لدى الحكومة قدرة كبيرة على الوفاء باعباء الدين وسداد الالتزامات المترتبة عليها على المدى المتوسط والطويل دون الحاجة الى طلب معالجات هيكلية للدين سواء اعادة جدولة الديون او اي اجراءات اخرى.

ويبين التحليل بان مسار الدين العام كنسبة من الناتج المحلي الاجمالي في وضع تنازلي وذلك اعتمادا على عدة عوامل منها اجراءات الحكومة بتخفيض العجز الاولي من خلال تعزيز الإيرادات ضمن استراتيجية وطنية تم صياغتها مؤخرا واعتمادها من قبل الحكومة تركز على توسيع القاعدة الضريبية بما يشمل نظام الفوترة ومكافحة التهرب والتجنب الضريبي وتنفيذ المشاريع الوطنية بالشراكة بين القطاعين العام والخاص، وضبط النفقات من خلال اعادة هيكلة المؤسسات الحكومية ودمجها وتحقيق معدلات نمو ايجابية ومستدامة وتقليل خسائر قطاعي الكهرباء والمياه.

جدول رقم (1) : أهم المؤشرات الاقتصادية

TABLE (1) MAIN ECONOMIC INDICATORS

	2026	2025	2024	2023	2022	
<b>Real Sector</b>	<b>Percentage changes %</b>					<b>القطاع الحقيقي</b>
Nominal GDP		5.1	4.4	4.9	5.5	نمو الناتج المحلي الاجمالي بالاسعار الجارية
Real GDP		2.8	2.6	3.1	2.7	نمو الناتج المحلي الاجمالي بالاسعار الحقيقية
	<b>Q1</b>					
Unemployment rate	16.1	16.4	16.8	16.6	18.3	معدل البطالة %
	<b>Jan.-Apr.</b>					
Cost of living index	1.7	1.8	1.6	2.1	4.2	الرقم القياسي لتكاليف المعيشة %
	<b>Jan.-Mar.</b>					
Producer Price Index	-2.5	-0.8	-0.6	-4.3	14.0	الرقم القياسي العام لاسعار المنتجين الصناعيين
	<b>Jan.-Mar.</b>					
Industrial Production Quantity Index	0.3	1.3	1.1	-2.4	2.7	الرقم القياسي العام لكميات الانتاج الصناعي
<b>stock market &amp; investment</b>	<b>Apr.</b>					<b>السوق المالي والاستثمار</b>
Share price index	65.8	52.3	4.9	-6.6	18.1	الرقم القياسي العام لاسعار الاسهم
	<b>Jan.-Apr.</b>					
Value of shares traded in ASE	97.2	80.6	-17.7	-23.5	-3.1	حجم التداول في بورصة عمان
	<b>Jan.-Apr.</b>					
Construction activity/Number of Permits	14.7	11.8	-1.3	-6.1	-3.5	المساحات المرخصة للبناء/عدد الرخص
<b>Quantities Produced By Major Industries:</b>	<b>Jan.-Apr.</b>					<b>كميات الانتاج للصناعات الرئيسية:</b>
Phosphate production	-12.2	-13.8	16.7	1.5	11.3	انتاج الفوسفات
Potash production	4.5	2.4	1.9	3.6	4.7	انتاج البوتاش
Fertilizers production	19.4	-3.2	8.3	-0.5	-9.7	انتاج الاسمدة
Chemical Acids production	16.0	1.6	8.5	-4.1	1.4	انتاج الاحماض الكيماوية
Petroleum products	4.6	-4.8	8.3	0.6	-7.9	المنتجات البترولية
<b>External Sector JD Million</b>						<b>القطاع الخارجي بالمليون دينار</b>
<b>Current account</b>		-2471.2	-2235.9	-1332.9	-2859.0	الحساب الجاري
As percent of GDP		-5.6	-5.4	-3.3	-7.5	نسبة من الناتج المحلي الاجمالي
	<b>Jan.-Feb.</b>					
Receipts of worker remittances	524.7	3171.2	3033.5	2985.5	2912.4	مقبوضات حوالات العاملين
%	22.2	4.5	1.6	2.5	2.4	%
	<b>Jan.-Mar.</b>					
Receipts of travel	1175.3	5523.3	5132.4	5253.5	4123.6	مقبوضات السفر
%	-3.5	7.6	-2.3	27.4	110.5	%
<b>Foreign Direct Investments In Jordan</b>		1435.6	1147.7	1424.5	683.4	الاستثمار الاجنبي المباشر في الأردن
%		25.1	-19.4	108.4	54.8	%
<b>Trade statistics</b>	<b>Jan.-Mar.</b>					<b>التجارة الخارجية</b>
<b>Commodity total exports</b>	2,690.0	10,583.0	9,610.0	8,912.0	9,074.0	المصادر السلعية الكلية (بالمليون دينار )
%	-0.4	10.1	7.8	-1.8	36.6	%
<b>Domestic exports</b>	2,129.0	9,624.0	8,756.0	8,245.0	8,366.0	المصادر الوطنية
%	1.6	9.9	6.2	-1.4	38.5	%
<b>Re-exports</b>	561.0	959.0	854.0	667.0	708.0	المعاد تصديره
%	-7.1	12.3	28.0	-5.8	17.0	%
<b>Commodity imports</b>	4,597.0	20,528.0	19,095.0	18,288.0	19,428.0	المستوردات السلعية
%	-2.9	7.5	4.4	-5.9	27.0	%
<b>imports from crude Oil ( million JD )</b>	752.0	2,615.0	2,651.0	2,936.0	3,556.0	المستوردات من النفط الخام ومشتقاته ( بالمليون دينار )
%	3.3	-1.4	-9.7	-17.4	49.4	%
<b>Trade balance deficit</b>	-1,907.0	-9,945.0	-9,485.0	-9,376.0	-10,354.0	وفر/ عجز الميزان التجاري
%	-6.3	4.8	1.2	-9.4	19.7	%
<b>Trade balance deficit of GDP</b>	-17.2	-22.7	-22.8	-23.5	-27.2	عجز الميزان التجاري للناتج المحلي الاجمالي

مصدر البيانات: وزارة المالية، البنك المركزي، الاحصاءات العامة

جدول رقم (1) : أهم المؤشرات الاقتصادية (تابع)  
TABLE (1) MAIN ECONOMIC INDICATORS (Cont).

	2026	2025	2024	2023	2022	
Public Finance Sector/ Budget	Jan.-Apr.					قطاع المالية العامة /الموازنة العامة للحكومة المركزية(موازنة)
Total revenues and grants(Million JD)	3,404.2	9,996.3	9,439.1	9,143.7	8,914.1	اجمالي الإيرادات والمنح الخارجية ( بالمليون دينار )
In percent of GDP	22.9	22.9	22.7	22.9	23.5	نسبة من الناتج المحلي الاجمالي (%)
Domestic revenues*	3,308.2	9312.3	8734.5	8,432	8,121.9	الإيرادات المحلية *
In percent of GDP	22.3	21.3	21.0	21.2	21.4	نسبة من الناتج المحلي الاجمالي (%)
Foreign grants	95.9	684.0	704.6	711.7	792.2	المنح الخارجية
In percent of GDP	0.6	1.6	1.7	1.8	2.1	نسبة من الناتج المحلي الاجمالي (%)
Total expenditures	4,090.3	12,252.6	11,537.6	11,004	10,466.6	اجمالي الانفاق ( بالمليون دينار )
In percent of GDP	27.6	28.0	27.7	27.6	27.5	نسبة من الناتج المحلي الاجمالي (%)
Current expenditures	3,754.5	10852.2	10368.0	9,626.8	8,954.3	التنفقات الجارية ( بالمليون دينار )
In percent of GDP	25.3	24.8	24.9	24.2	23.6	نسبة من الناتج المحلي الاجمالي (%)
Capital expenditures	335.8	1400.4	1169.6	1,377.2	1,512.3	التنفقات الرأسمالية ( بالمليون دينار )
In percent of GDP	2.3	3.2	2.8	3.5	4.0	نسبة من الناتج المحلي الاجمالي (%)
Overall balance						وفر/ عجز الموازنة العامة للحكومة المركزية (موازنة)
Including Grants ( Million JD )	-686.1	-2256.3	-2098.5	-1860.3	-1552.5	بعد المنح ( مليون دينار)
In percent of GDP	-4.6	-5.2	-5.0	-4.7	-4.1	نسبة من الناتج المحلي الاجمالي (%)
Excluding Grants ( Million JD )	-782.0	-2,940.3	-2,803.1	-2,572.1	-2,344.7	قبل المنح ( مليون دينار)
In percent of GDP	-5.3	-6.7	-6.7	-6.5	-6.2	نسبة من الناتج المحلي الاجمالي (%)
	Apr.					
Debt outstanding excluding the debt holding by SSIF	37,380.1	36,559.9	34,178.4	32,289.3	30,667.6	رصيد الدين بعد استثناء ما يحمله SSIF
In percent of GDP	84.0	83.5	82.1	81.0	80.7	نسبة رصيد الدين الى الناتج المحلي الاجمالي
Outstanding External Public debt excluding ssif	20678.9	20462.5	19335.0	18207.9	16,488.9	رصيد الدين الخارجي بعد استثناء ما يحمله SSIF (مليون دينار)
In percent of GDP	46.4	46.7	46.5	45.7	43.4	نسبته الى الناتج المحلي الاجمالي %
Domestic debt excluding ssif	16701.2	16097.4	14843.4	14081.4	14178.7	رصيد الدين الداخلي بعد استثناء ما يحمله SSIF (مليون دينار)
In percent of GDP	37.5	36.8	35.7	35.3	37.3	نسبته الى الناتج المحلي الاجمالي %
Financial Sector Statistics	Apr.					احصاءات القطاع المالي
Money supply (M2) Domestic liquidity	2.8	5.5	6.1	2.4	5.5	عرض النقد (ع) السيولة المحلية
Net foreign assets of the banking system	2.1	38.9	24.8	11.4	-8.1	صافي موجودات الجهاز المصرفي الاجنبية
Net domestic assets of the banking system	3.1	-3.9	1.9	0.5	8.8	صافي موجودات الجهاز المصرفي المحلية
Total deposits:	1.6	7.1	6.8	3.9	6.5	اجمالي الودائع لدى شركات الادياع :
In Jordanian Dinar	1.7	7.0	6.5	5.0	7.0	بالدينار الاردني
In Foreign Currencies	1.2	7.7	7.8	0.1	4.8	بالعملات الاجنبية
Credit facilities extended by the licensed banks	2.5	3.7	4.2	2.6	8.5	رصيد التسهيلات الائتمانية الممنوحة من البنوك المرخصة
Weighted average interest rates on loans and advances	7.56	7.95	8.26	8.82	8.34	الوسط المرجح لاسعار الفائدة على القروض والسلف
Weighted average interest rates on time deposits	4.95	5.22	5.87	5.94	4.61	الوسط المرجح لاسعار الفائدة على الودائع الاجلة
Gross foreign reserves including gold and SDRs (US\$ Million)	27051.0	25503.1	21014.8	18122.9	17266.9	اجمالي الاحتياطي الاجنبية (بما فيه الذهب وحقوق السحب الخاصة) مليون دولار
Coverage of Imports of Goods and Non-Factor Services (In Months)	9.5	9.0	8.0	7.1	7.1	تغطيتها للمستوردات من السلع والخدمات باستثناء الودائع والمقاييس (بالاشهر)

Data source: Ministry of Finance,Central Bank,General Statistics

مصدر البيانات: وزارة المالية، البنك المركزي، الاحصاءات العامة

\* Domestic revenues excluding refunds and settlement

\*الإيرادات المحلية باستثناء الودائع والمقاييس

جدول رقم (2): خلاصة الحكومة العامة  
Table (2): Summary of general government


JD million

مليون دينار

	*2026		أولى 2026					2025*	2024*	2023*	2022*	
	أولى 2026	2025*	نيسان	آذار	شباط	كانون 2	أولى	فعلي	2023*	2022*		
	كانون 2-نيسان	Jan.-Apr.									Apr.	
<b>Total Revenues and grants</b>	4,710.1	4,638.2	1,560.1	1,048.1	943.7	1,158.2	13,756.4	12,748.4	12,387.6	11,878.4	اجمالي الإيرادات والمنح الخارجية	
<b>Domestic Revenues</b>	4,611.4	4,613.6	1,483.9	1,043.3	941.0	1,143.3	13,062.9	12,030.9	11,654.1	11,066.9	الإيرادات المحلية	
Tax	2480.2	2511.9	847.0	522.0	467.2	644.0	6,986.7	6,535.9	6,346.3	6,180.1	الضرائب	
Pension Contribution	815.7	824.9	202.2	207.2	203.2	203.1	2,421.6	2,254.7	2,160.8	2,101.4	اقتطاعات تقاعدية	
Foreign grants	98.7	24.6	76.2	4.8	2.7	14.9	693.5	717.5	733.5	811.5	المنح الخارجية	
<b>Other Revenues</b>	1315.5	1276.8	434.7	314.1	270.6	296.2	3,654.6	3,240.4	3,147.0	2,785.4	الإيرادات الأخرى	
<b>Total Expenditures</b>	4,849.1	4,564.4	1,311.3	1,145.1	1,282.7	1,110.0	14,669.9	13,801.0	13,132.2	12,533.7	اجمالي الانفاق	
Current Expenditures	4555.5	4215.6	1243.0	1,066.5	1,184	1,061.8	13,234	12,592.7	11,720	10,894.8	النفقات الجارية	
Capital Expenditures	293.6	348.8	68.3	78.6	98.5	48.2	1,436	1,208.2	1,412	1,638.8	النفقات الرأسمالية	
<b>Deficit/Surplus</b>											العجز/ الوفرة	
<b>Including Grants</b>	-139.0	73.8	248.8	-97.0	-339.0	48.2	-913.5	-1,052.5	-744.6	-655.3	بعد المنح	
<b>Excluding Grants</b>	-237.7	49.2	172.6	-101.8	-341.7	33.2	-1,607.0	-1,770.0	-1,478.1	-1,466.8	قبل المنح	

تم حذف العمليات المالية المتداخلة في جداول الإيرادات والنفقات لأعوام 2022-2025 والشهور الأربعة الأولى من عامي 2025/2026

Memorandum Items	2026	2025	أولى 2026				2025	2024	2023	2022	بنود تكميلية
	كانون 2-نيسان	نيسان	آذار	شباط	كانون 2						
						Jan.-Apr.					
Primary Balance (JD million)	444.9	698.0	390.3	36.0	(184.3)	202.8	84.8	(101.9)	(130.9)	(383.9)	العجز / الوفرة الأولي (مليون دينار)
Current Balance (JD million)	55.8	398.0	240.9	(23.2)	(243.3)	81.5	(170.6)	(561.8)	(66.2)	172.1	العجز / الوفرة الجاري (مليون دينار)
Total Revenues/Total Expenditures(%)	97.1	101.6	119.0	91.5	73.6	104.3	93.8	92.4	94.3	94.8	نسبة اجمالي الإيرادات الى اجمالي النفقات(%)
Domestic Revenues/Current Expenditures(%)	101.2	109.4	119.4	97.8	79.5	107.7	98.7	95.5	99.4	101.6	نسبة الإيرادات المحلية الى النفقات الجارية(%)
Domestic Revenues/Total Expenditures(%)	95.1	101.1	113.2	91.1	73.4	103.0	89.0	87.2	88.7	88.3	نسبة الإيرادات المحلية الى اجمالي الانفاق(%)
Grants to Capital Expenditures(%)	33.6	7.0	111.6	6.2	2.8	30.9	48.3	59.4	52.0	49.5	نسبة المنح الى النفقات الرأسمالية(%)
	نسبة العجز/الوفرة الكلي الى الناتج المحلي الاجمالي(%)										
	Overall deficit/surplus as percent of GDP(%)										
Including Grants	-0.9	0.6	6.5	-2.5	-8.8	1.3	-2.1	-2.5	-1.9	-1.7	بعد المنح
Excluding Grants	-1.6	0.4	4.5	-2.7	-8.9	0.9	-3.7	-4.3	-3.7	-3.9	قبل المنح



جدول رقم (3) : إيرادات الحكومة العامة


Table (3): Revenues of general government

Memorandum Items	2025		2026				2025*	2024*	2023*	2022*	بنود تكبيرية
	أولي 2026	2025	نيسان	أذار	شباط	كانون/2	أولي	فعلني	2023*	2022*	
	كانون/2- نيسان	Jan. - Apr.									
<b>Domestic Revenues</b>	<b>4611.4</b>	<b>4613.6</b>	<b>1483.9</b>	<b>1043.3</b>	<b>941.0</b>	<b>1143.3</b>	<b>13062.9</b>	<b>12030.9</b>	<b>11654.1</b>	<b>11066.9</b>	الإيرادات المحلية
Tax	2,480.2	2,511.9	847.0	522.0	467.2	644.0	6,986.7	6,535.9	6,346.3	6,180.1	الضرائب
Pension Contribution	815.7	824.9	202.2	207.2	203.2	203.1	2,421.6	2,254.7	2,160.8	2,101.4	اقتطاعات تقاعدية
Grants	98.7	24.6	76.2	4.8	2.7	14.9	693.5	717.5	733.5	811.5	المنح
<b>Other revenues, of which:</b>	<b>1,315.5</b>	<b>1,276.8</b>	<b>434.7</b>	<b>314.1</b>	<b>270.6</b>	<b>296.2</b>	<b>3,654.6</b>	<b>3,240.4</b>	<b>3,147.0</b>	<b>2,785.4</b>	إيرادات أخرى، منها:
License and Fees	110.9	109.6	24.7	28.0	24.6	33.6	357.5	311.1	318.9	283.9	رسوم ورخص
<b>Total revenues</b>	<b>4710.1</b>	<b>4638.2</b>	<b>1560.1</b>	<b>1048.1</b>	<b>943.7</b>	<b>1158.2</b>	<b>13756.4</b>	<b>12748.4</b>	<b>12387.6</b>	<b>11878.4</b>	اجمالي الإيرادات

\* تم حذف العملات المالية المتعددة في جاف الإيرادات الاجمالي 2025-2022 والشهور الأربعة الأولى من عام 2026

Memorandum Items	2026		2026				2025	2024*	2023	2022	بنود تكبيرية
	أولي 2026	2025	نيسان	أذار	شباط	كانون/2	2025	2024*	2023	2022	
كانون/2- نيسان	Jan. - Apr.	Apr.									Mar.
نسبة من الناتج المحلي الاجمالي %											
<b>Domestic Revenues</b>	31.1	34.5	38.6	27.2	24.5	29.8	29.9	28.9	29.2	29.1	الإيرادات المحلية:
Tax	16.7	18.8	22.1	13.6	12.2	16.8	16.0	15.7	15.9	16.3	الضرائب
Pension Contributions	5.5	6.2	5.3	5.4	5.3	5.3	5.5	5.4	5.4	5.5	الاقتطاعات التقاعدية
Other Revenues	8.9	9.6	11.3	8.2	7.0	7.7	8.4	7.8	7.9	7.3	الإيرادات الأخرى
نسبة من الإيرادات المحلية %											
<b>Domestic Revenues</b>											الإيرادات المحلية:
Tax	53.8	54.4	57.1	50.0	49.7	56.3	53.5	54.3	54.5	55.8	الضرائب
Pension Contributions	17.7	17.9	13.6	19.9	21.6	17.8	18.5	18.7	18.5	19.0	الاقتطاعات التقاعدية
Other Revenues	28.5	27.7	29.3	30.1	28.8	25.9	28.0	26.9	27.0	25.2	الإيرادات الأخرى

الإيرادات المحلية نسبةً إلى GDP



جدول رقم (4) : اجمالي نفقات الحكومة العامة

Table (4): Expenditures of general government

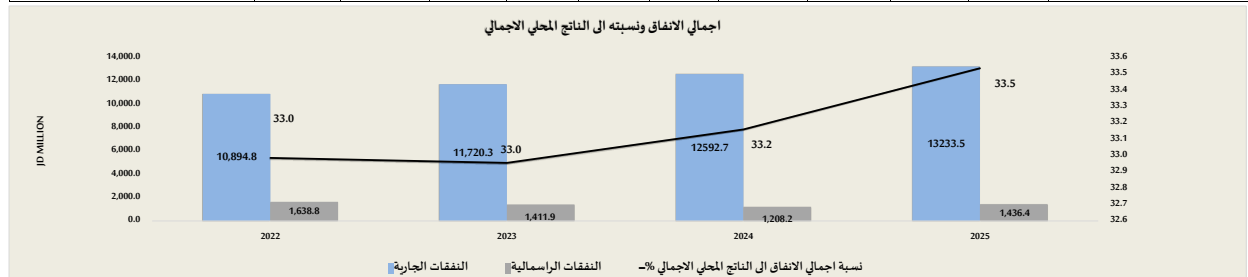
JD Million

ملون دينار

	2026*	2025*	أولي 2026				2025*	2024*	2023*	2022*	
	كانون/2-نيسان Jan.-Apr.		نيسان Apr.	آذار Mar.	شباط Feb.	كانون/2/ Jan.	أولي Prel.	فعلبي Actual			
<b>Current expenditures</b>	<b>4555.5</b>	<b>4215.6</b>	<b>1243.0</b>	<b>1066.5</b>	<b>1184.2</b>	<b>1061.8</b>	<b>13233.5</b>	<b>12592.7</b>	<b>11720.3</b>	<b>10894.8</b>	<b>النفقات الجارية</b>
<b>Compensation of employees</b>	<b>885.7</b>	<b>844.8</b>	<b>234.9</b>	<b>208.1</b>	<b>224.2</b>	<b>218.5</b>	<b>2571.1</b>	<b>2498.7</b>	<b>2468.2</b>	<b>2,359.8</b>	<b>تعويضات العاملين منها:</b>
Wages, salaries and allowances	808.0	768.6	212.9	187.9	204.9	202.3	2326.9	2268.6	2233.0	2,156.0	الرواتب والاجور والعاوات
Social security	77.7	76.2	22.0	20.2	19.3	16.1	244.2	230.1	235.2	203.8	الضمان الاجتماعي
<b>Purchases of goods and services</b>	<b>197.6</b>	<b>175.3</b>	<b>58.1</b>	<b>56.1</b>	<b>58.7</b>	<b>24.7</b>	<b>720.0</b>	<b>681.4</b>	<b>624.7</b>	<b>624.7</b>	<b>المشتريات من السلع والخدمات</b>
<b>Interest payments</b>	<b>682.6</b>	<b>648.8</b>	<b>217.8</b>	<b>137.8</b>	<b>157.4</b>	<b>169.6</b>	<b>1691.8</b>	<b>1668.1</b>	<b>1347.2</b>	<b>1,082.9</b>	<b>قوائد القروض</b>
Internal	359.2	360.7	83.0	114.2	105.6	56.4	834.4	888.0	700.8	637.9	القوائد الداخلية
External	323.4	288.1	134.8	23.6	51.8	113.2	857.3	780.1	646.4	445.0	القوائد الخارجية
<b>Subsidies</b>	<b>111.5</b>	<b>84.5</b>	<b>38.3</b>	<b>21.9</b>	<b>29.7</b>	<b>21.7</b>	<b>494.7</b>	<b>432.3</b>	<b>354.7</b>	<b>240.5</b>	<b>الإعانات</b>
<b>Grants</b>	<b>7.4</b>	<b>8.6</b>	<b>0.4</b>	<b>2.1</b>	<b>2.4</b>	<b>2.3</b>	<b>25.3</b>	<b>22.0</b>	<b>20.8</b>	<b>16.2</b>	<b>دعم وحدات حكومية عامة</b>
<b>Pension and Compensation</b>	<b>1366.1</b>	<b>1273.3</b>	<b>348.1</b>	<b>342.7</b>	<b>339.8</b>	<b>335.5</b>	<b>3877.4</b>	<b>3625.7</b>	<b>3409.4</b>	<b>3,257.5</b>	<b>التقاعد والتعويضات</b>
<b>Social Assiatance</b>	<b>166.6</b>	<b>96.4</b>	<b>25.3</b>	<b>27.3</b>	<b>91.9</b>	<b>22.1</b>	<b>378.5</b>	<b>337.7</b>	<b>307.4</b>	<b>269.8</b>	<b>مساعدات اجتماعية</b>
<b>Other Expenditures</b>	<b>85.6</b>	<b>81.8</b>	<b>45.9</b>	<b>13.3</b>	<b>15.8</b>	<b>10.6</b>	<b>296.8</b>	<b>215.9</b>	<b>189.2</b>	<b>197.5</b>	<b>نفقات اخرى</b>
<b>Military Expenditures</b>	<b>1052.4</b>	<b>1002.1</b>	<b>274.2</b>	<b>257.2</b>	<b>264.2</b>	<b>256.8</b>	<b>3177.8</b>	<b>3111.0</b>	<b>2998.7</b>	<b>2,845.9</b>	<b>مخصصات الجهاز العسكري</b>
<b>Capital expenditures</b>	<b>293.6</b>	<b>348.8</b>	<b>68.3</b>	<b>78.6</b>	<b>98.5</b>	<b>48.2</b>	<b>1436.4</b>	<b>1208.2</b>	<b>1411.9</b>	<b>1,638.8</b>	<b>النفقات الرأسمالية</b>
<b>Total expenditures</b>	<b>4849.1</b>	<b>4564.4</b>	<b>1311.3</b>	<b>1145.1</b>	<b>1282.7</b>	<b>1110.0</b>	<b>14,669.9</b>	<b>13,801.0</b>	<b>13,132.2</b>	<b>12,533.7</b>	<b>مجموع النفقات العامة</b>

تم حذف المعاملات المالية المتداخلة للاعوام 2025-2022 والشهور الأربعة الأولى من عام 2026

Memorandum Items	2026	2025	2026				2025	2024	2023	2022	البند التذكيرية
	كانون/2-نيسان Jan.-Apr.		نيسان Apr.	آذار Mar.	شباط Feb.	كانون/2/ Jan.					
نسبة الى الناتج المحلي الاجمالي (%)											
In percent of GDP											
<b>Total Expenditures</b>	<b>32.7</b>	<b>34.1</b>	<b>34.1</b>	<b>29.8</b>	<b>33.4</b>	<b>28.9</b>	<b>33.5</b>	<b>33.2</b>	<b>33.0</b>	<b>33.0</b>	
Current Expenditures	30.7	31.5	32.4	27.8	30.8	27.6	30.3	30.3	29.4	28.7	النفقات الجارية
Capital Expenditures	2.0	2.6	1.8	2.0	2.6	1.3	3.3	2.9	3.5	4.3	النفقات الرأسمالية
نسبة الى اجمالي الانفاق (%)											
In percent of total expenditure											
<b>Current Expenditures, of which:</b>	<b>93.9</b>	<b>92.4</b>	<b>94.8</b>	<b>93.1</b>	<b>92.3</b>	<b>95.7</b>	<b>90.2</b>	<b>91.2</b>	<b>89.2</b>	<b>86.9</b>	<b>النفقات الجارية، منها:</b>
Compensation of employees	18.3	18.5	17.9	18.2	17.5	19.7	17.5	18.1	18.8	18.8	تعويضات العاملين
Purchases of goods and Services	4.1	3.8	4.4	4.9	4.6	2.2	4.9	4.9	4.8	5.0	المشتريات من السلع والخدمات
Interest Payments (commit. basis)	14.1	14.2	16.6	12.0	12.3	15.3	11.5	12.1	10.3	8.6	قوائد القروض (على اساس الاستحقاق)
Subsidies	2.3	1.9	2.9	1.9	2.3	2.0	3.4	3.1	2.7	1.9	الإعانات
Social Benefits	3.4	2.1	1.9	2.4	7.2	2.0	2.6	2.4	2.3	2.2	المنافع الاجتماعية
<b>Capital Expenditures</b>	<b>6.1</b>	<b>7.6</b>	<b>5.2</b>	<b>6.9</b>	<b>7.7</b>	<b>4.3</b>	<b>9.8</b>	<b>8.8</b>	<b>10.8</b>	<b>13.1</b>	<b>النفقات الرأسمالية</b>



جدول رقم (5) دين الحكومة العامة  
Table no (5) General Government Debt

JD Million	Apr-26	Mar-26	Feb-26	Jan-26	2025	2024	2023	2022	ملاحظات ملليون دينار
General Governmet Debt of which:	31971.6	31818.7	31561.4	31681.2	31446.6	29612.1	27988.5	26544.8	اجمالي دين الحكومة العامة منه:
Budget Debt	42315.5	42003.5	41638.0	41440.3	41100.4	38499.3	35845.6	33514.8	الدين موازنة
Debt securities (T-Bills & T - Bonds)	31152.2	30891.3	30477.2	30285.2	30141.0	28868.4	27284.7	25575.4	اوراق مالية حكومية (سندات والنوئات)
Loans	11163.3	11112.2	11160.8	11155.2	10959.3	9630.9	8561.0	7939.5	قروض
Greater Amman Municipality Debt	965.8	965.8	965.8	981.6	983.6	747.1	746.2	719.5	دين امارة عمان الكبرى
Debt securities (T-Bills & T - Bonds)	0.0	0.0	0.0	0.0	0.0	0.0	0.0	0.0	اوراق مالية حكومية (سندات والنوئات)
Loans	965.8	965.8	965.8	981.6	983.6	747.1	746.2	719.5	قروض
Municipality Debt	62.3	62.3	62.3	62.3	62.3	55.8	65.7	74.9	دين البلديات
Debt securities	0.0	0.0	0.0	0.0	0.0	0.0	0.0	0.0	اوراق مالية حكومية (سندات والنوئات)
Loans	62.3	62.3	62.3	62.3	62.3	55.8	65.7	74.9	قروض
Debt Holding By SSIF	-11372.0	-11212.9	-11104.7	-10803.0	-10699.7	-9690.1	-8669.0	-7764.4	دين يحمله صندوق استثمار اموال الضمان الاجتماعي
Debt securities	-11351.8	-11192.7	-11084.6	-10782.8	-10679.5	-9669.9	-8648.8	-7744.2	اوراق مالية حكومية (سندات والنوئات)
Loans	-20.2	-20.2	-20.2	-20.2	-20.2	-20.2	-20.2	-20.2	قروض

Memorandum Items	Apr-26	Mar-26	Feb-26	Jan-26	2025	2024	2023	2022	بنود تذكيرية
General Governmet Debt % of GDP of which:	71.8%	71.8%	71.6%	72.1%	71.9%	71.2%	70.2%	69.9%	دين الحكومة العامة الى الناتج المحلي الاجمالي (% منه):
Budget Debt exclude debt holding by SSIF	69.5%	69.5%	69.2%	69.7%	69.5%	69.2%	68.2%	67.8%	الدين موازنة بعد استثناء ما يحمله SSIF
Greater Amman Municipality Debt	2.2%	2.2%	2.2%	2.2%	2.2%	1.8%	1.9%	1.9%	دين امارة عمان الكبرى
Municipality Debt	0.1%	0.1%	0.1%	0.1%	0.1%	0.1%	0.2%	0.2%	دين البلديات
Arrears securitized debt stock (JD million)	673.4	673.4	655.4	612.0	612.0	445.1	495.3	613.6	رصيد قروض معالجة المتأخرات الحكومية (ملليون دينار)
General Governmet Debt including Arrears securitized debt stock % of GDP	73.3%	73.3%	73.1%	73.5%	73.3%	72.2%	71.5%	71.5%	دين الحكومة العامة شاملا المتأخرات الحكومية الى الناتج المحلي الاجمالي (%)

جدول رقم (6): خلاصة الحكومة المركزية

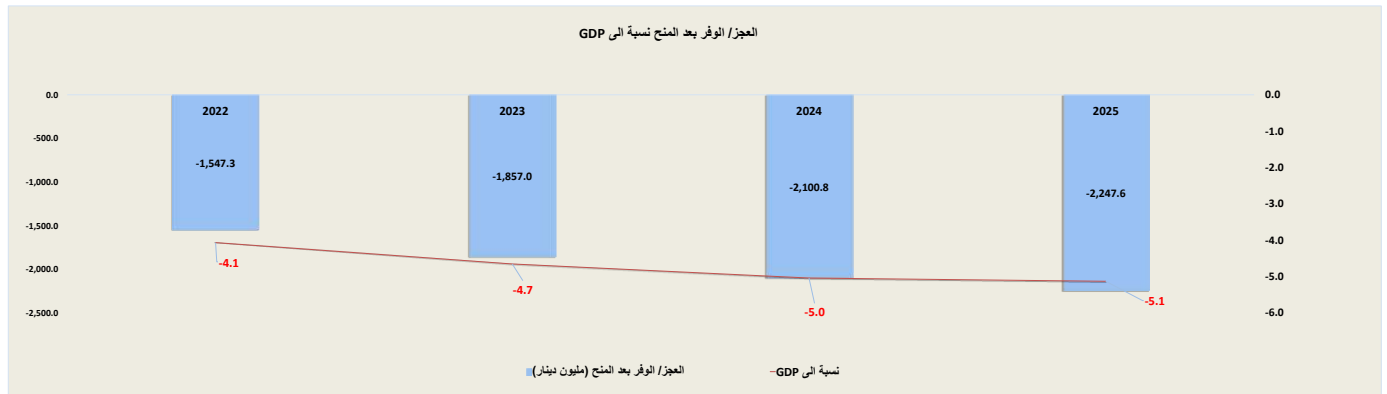
TABLE (6) :SUMMARY OF CENTRAL GOVERNMENT

JD Million

مليون دينار

	2026	2025	أولي 2026				2025	2024	2023	2022	
	كانون-2/ نيسان		نيسان	آذار	شباط	كانون/2	أولي	فعلية			
	Jan.-Apr.	Apr.	Mar.	Feb.	Jan.	Prel.		Actual			
<b>Total Revenues and Grants</b>	<b>3,483.6</b>	<b>3,389.0</b>	<b>1,210.1</b>	<b>730.6</b>	<b>662.0</b>	<b>880.8</b>	<b>10,188.1</b>	<b>9,620.2</b>	<b>9,298.7</b>	<b>9,097.2</b>	اجمالي الإيرادات والمنح الخارجية
<b>Domestic Revenues</b>	<b>3,385.2</b>	<b>3,365.2</b>	<b>1,134.0</b>	<b>725.9</b>	<b>659.3</b>	<b>866.1</b>	<b>9,497.1</b>	<b>8,909.2</b>	<b>8,581.1</b>	<b>8,301.1</b>	الإيرادات المحلية
Tax	2,456.0	2,451.4	893.6	506.6	442.6	613.3	6,838.9	6,405.0	6,184.2	6,047.9	الضرائب
Pension Contribution	1.2	1.1	0.4	0.3	0.3	0.2	4.0	4.5	5.3	4.9	الإقتطاعات التقاعدية
Foreign grants	98.4	23.8	76.2	4.8	2.7	14.7	691.0	711.0	717.6	796.1	المنح الخارجية
Other Revenues	928.0	912.7	239.9	219.0	216.5	252.6	2,654.2	2,499.8	2,391.6	2,248.3	الإيرادات الأخرى
<b>Total Expenditures</b>	<b>4,183.6</b>	<b>3,858.4</b>	<b>1,186.5</b>	<b>957.1</b>	<b>1,092.2</b>	<b>947.8</b>	<b>12,435.7</b>	<b>11,720.9</b>	<b>11,155.8</b>	<b>10,644.5</b>	اجمالي الإنفاق
Current Expenditures	3847.8	3528.8	1065.9	884.8	999.6	897.4	11034.9	10551.3	9778.3	9132.1	النفقات الجارية
Capital Expenditures	335.8	329.5	120.6	72.3	92.6	50.4	1400.8	1169.7	1377.5	1512.3	النفقات الرأسمالية
<b>Deficit/Surplus</b>											العجز/ الوفرة
<b>Including Grants</b>	<b>-700.0</b>	<b>-469.4</b>	<b>23.7</b>	<b>-226.5</b>	<b>-430.2</b>	<b>-67.0</b>	<b>-2,247.6</b>	<b>-2,100.8</b>	<b>-1,857.0</b>	<b>-1,547.3</b>	بعد المنح
<b>Excluding Grants</b>	<b>-798.4</b>	<b>-493.2</b>	<b>-52.5</b>	<b>-231.3</b>	<b>-432.8</b>	<b>-81.8</b>	<b>-2,938.6</b>	<b>-2,811.7</b>	<b>-2,574.7</b>	<b>-2,343.4</b>	قبل المنح

Memorandum Items	2026	2025	2026				2025	2024	2023	2022	بنود تنكيوية
	كانون-2/ نيسان		نيسان	آذار	شباط	كانون/2					
	Jan.-Apr.	Apr.	Mar.	Feb.	Jan.						
Primary Balance (JD million)	91.4	315.8	214.3	(40.4)	(229.3)	146.8	(758.5)	(733.5)	(871.8)	(915.8)	العجز / الوفرة الإزلي (مليون دينار)
Current Balance (JD million)	(462.6)	(163.6)	68.1	(159.0)	(340.3)	(31.4)	(1537.8)	(1642.1)	(1197.2)	(831.0)	العجز / الوفرة الجاري (مليون دينار)
Total Revenues/Total Expenditures(%)	83.3	87.8	102.0	76.3	60.6	92.9	81.9	82.1	83.4	85.5	نسبة اجمالي الإيرادات الى اجمالي النفقات(%)
Domestic Revenues/Current Expenditures(%)	88.0	95.4	106.4	82.0	66.0	96.5	86.1	84.4	87.8	90.9	نسبة الإيرادات المحلية الى النفقات الجارية(%)
Domestic Revenues/Total Expenditures(%)	80.9	87.2	95.6	75.8	60.4	91.4	76.4	76.0	76.9	78.0	نسبة الإيرادات المحلية الى اجمالي الإنفاق(%)
Grants to Capital Expenditures(%)	29.3	7.2	63.2	6.6	2.9	29.2	49.3	60.8	52.1	52.6	نسبة المنح الى النفقات الرأسمالية(%)
نسبة العجز/ الوفرة الكلي الى الناتج المحلي الإجمالي(%)											
Overall deficit/surplus as percent of GDP(%)											
Including Grants	-4.7	-3.5	0.6	-5.9	-11.2	-1.7	-5.1	-5.0	-4.7	-4.1	بعد المنح
Excluding Grants	-5.4	-3.7	-1.4	-6.0	-11.3	-2.1	-6.7	-6.8	-6.5	-6.2	قبل المنح



جدول رقم (7) : إيرادات الحكومة المركزية  
TABLE (7) : REVENUE OF CENTRAL GOVERNMENTS

JD Million	2026	2025	2026				2025	2024	2023	2022	مليون دينار
	كانون/2- نيسان		نيسان	أذار	شباط	كانون/2/	أولي	فطي			
	Jan. - Apr.		Apr.	Mar.	Feb.	Jan.	Prel.	Actual			
<b>Domestic Revenues</b>	<b>3385.2</b>	<b>3365.2</b>	<b>1134.0</b>	<b>725.9</b>	<b>659.3</b>	<b>866.1</b>	<b>9497.1</b>	<b>8909.1</b>	<b>8581.1</b>	<b>8301.1</b>	الإيرادات المحلية
Tax	2,456.0	2,451.4	893.6	506.6	442.6	613.3	6838.9	6404.9	6184.2	6047.9	الضرائب
Pension Contribution	1.2	1.1	0.4	0.3	0.3	0.2	4.0	4.5	5.3	4.9	الاقطاعات التقاعدية
Grants	98.4	23.8	76.2	4.8	2.7	14.7	691.0	711.0	717.6	796.1	المنح
<b>Other revenues, of which:</b>	<b>928.0</b>	<b>912.7</b>	<b>239.9</b>	<b>219.0</b>	<b>216.5</b>	<b>252.6</b>	<b>2654.2</b>	<b>2499.8</b>	<b>2391.6</b>	<b>2248.3</b>	إيرادات أخرى، منها:
License and Fees	49.2	48.1	12.4	11.8	11.1	13.9	167.3	153.7	145.8	141.5	رسوم ورخص
<b>Total revenues</b>	<b>3483.6</b>	<b>3389.0</b>	<b>1210.1</b>	<b>730.6</b>	<b>662.0</b>	<b>880.8</b>	<b>10188.1</b>	<b>9620.1</b>	<b>9298.7</b>	<b>9097.2</b>	اجمالي الإيرادات

Memorandum Items	2026	2025	2026				2025	2024	2023	2022	بنود تذكيرية
	كانون/2- نيسان		نيسان	أذار	شباط	كانون/2/	أولي	فطي			
	Jan. - Apr.		Apr.	Mar.	Feb.	Jan.	Prel.	Actual			
	نسبة من الناتج المحلي الاجمالي %										
<b>Domestic Revenues</b>	22.8	25.2	29.5	18.9	17.2	22.5	21.7	21.4	21.5	21.8	الإيرادات المحلية:
Tax	16.5	18.3	23.3	13.2	11.5	16.0	15.6	15.4	15.5	15.9	الضرائب
Pension Contributions	0.0	0.0	0.0	0.0	0.0	0.0	0.0	0.0	0.0	0.0	الاقطاعات التقاعدية
Other Revenues	6.3	6.8	6.2	5.7	5.6	6.6	6.1	6.0	6.0	5.9	الإيرادات الأخرى
	نسبة من الإيرادات المحلية %										
Tax	72.6	72.8	78.8	69.8	67.1	70.8	72.0	71.9	72.1	72.9	الضرائب
Pension Contributions	0.0	0.0	0.0	0.0	0.0	0.0	0.0	0.1	0.1	0.1	الاقطاعات التقاعدية
Other Revenues	27.4	27.1	21.2	30.2	32.8	29.2	27.9	28.1	27.9	27.1	الإيرادات الأخرى



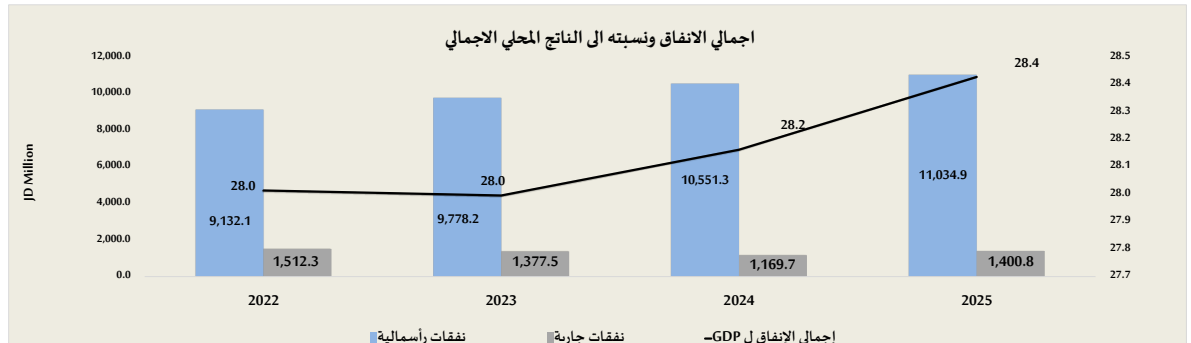
TABLE (8) :SUMMARY EXPENDITURES OF CENTRAL GOVERNMENTS

JD Million

مليون دينار

	2026	2025	أولي 2026				2025	2024	2023	2022	
	كانون/نيسان		نيسان	آذار	شباط	كانون/2	أولي	فعلية			
	Jan.-Apr.	Apr.	Mar.	Feb.	Jan.	Prel.		Actual			
<b>Current expenditures</b>	3,847.8	3,528.8	1,065.9	884.8	999.6	897.4	11,034.9	10,551.3	9,778.2	9,132.1	النفقات الجارية
<b>Compensation of employees</b>	740.4	699.6	198.3	171.0	187.2	183.9	2,136.3	2,067.4	2,018.5	1,908.5	تعويضات العاملين منها:
<b>Wages, salaries and allowances</b>	670.9	631.3	178.4	153.0	169.9	169.6	1,909.4	1,851.2	1,808.2	1,729.2	الرواتب والاجور والعلاوات
<b>Social security</b>	69.5	68.3	19.9	18.1	17.3	14.2	226.8	216.2	210.3	179.3	الضمان الاجتماعي
<b>Purchases of goods and services</b>	169.2	143.2	49.4	49.2	52.1	18.6	616.3	571.2	513.3	534.7	المشتريات من السلع والخدمات
<b>Interest payments</b>	889.8	809.0	266.8	190.9	203.5	228.6	2,180.0	2,078.2	1,702.8	1,427.6	فوائد القروض
Internal	551.1	485.7	131.5	167.3	151.7	100.6	1,276.5	1,239.9	1,030.7	959.5	الفوائد الداخلية
External	338.7	323.2	135.3	23.6	51.8	128.0	903.5	838.3	672.1	468.1	الفوائد الخارجية
<b>Subsidies</b>	111.5	84.5	38.3	21.9	29.7	21.7	494.7	432.1	354.6	240.4	اعانات
<b>Grants</b>	11.3	10.7	2.7	2.7	3.0	2.9	31.6	28.0	25.9	20.1	دعم وحدات حكومية عامة
<b>Pension and Compensation</b>	610.3	595.2	154.5	152.4	152.8	150.6	1,751.3	1,693.3	1,660.0	1,638.4	التقاعد والتعويضات
<b>Social Assiatance</b>	184.6	109.9	38.5	28.3	92.6	25.1	424.5	383.7	353.1	347.7	مساعدات اجتماعية
<b>Other Expenditures</b>	78.4	74.7	43.4	11.3	14.4	9.3	222.4	186.5	151.4	168.9	نفقات اخرى
<b>Military Expenditures</b>	1,052.4	1,002.1	274.2	257.2	264.2	256.8	3,177.8	3,111.0	2,998.7	2,845.9	مخصصات الجهاز العسكري
<b>Capital expenditures</b>	335.8	329.5	120.6	72.3	92.6	50.4	1,400.8	1,169.7	1,377.5	1,512.3	النفقات الرأسمالية
<b>Total expenditures</b>	4,183.6	3,858.4	1,186.5	957.1	1,092.2	947.8	12,435.7	11,720.9	11,155.7	10,644.5	مجموع النفقات العامة

Memorandum Items	2026	2025	2026				2025	2024	2023	2022	بنود تفكيرية
	كانون/نيسان		نيسان	آذار	شباط	كانون/2					
	Jan.-Apr.	Apr.	Mar.	Feb.	Jan.						
	نسبة الى الناتج المحلي الاجمالي (%)										
	In percent of GDP										
<b>Total Expenditures</b>	28.2	28.9	30.9	24.9	28.4	24.7	28.4	28.2	28.0	28.0	اجمالي الانفاق
Current Expenditures	25.9	26.4	27.8	23.0	26.0	23.4	25.2	25.4	24.5	24.0	النفقات الجارية
Capital Expenditures	2.3	2.5	3.1	1.9	2.4	1.3	3.2	2.8	3.5	4.0	النفقات الرأسمالية
	نسبة الى اجمالي الانفاق (%)										
	In percent of total expenditure										
<b>Current Expenditures, of which:</b>	92.0	91.5	89.8	92.4	91.5	94.7	88.7	90.0	87.7	85.8	النفقات الجارية، منها:
Compensation of employees	17.7	18.1	16.7	17.9	17.1	19.4	17.2	17.6	18.1	17.9	تعويضات العاملين
Purchases of goods and Services	4.0	3.7	4.2	5.1	4.8	2.0	5.0	4.9	4.6	5.0	المشتريات من السلع والخدمات
Interest Payments (commit. basis)	21.3	21.0	22.5	19.9	18.6	24.1	17.5	17.7	15.3	13.4	فوائد القروض (على اساس الاستحقاق)
<b>Capital Expenditures</b>	8.0	8.5	10.2	7.6	8.5	5.3	11.3	10.0	12.3	14.2	النفقات الرأسمالية



جدول رقم (9): خلاصة حكومة مركزية - وحدات حكومية

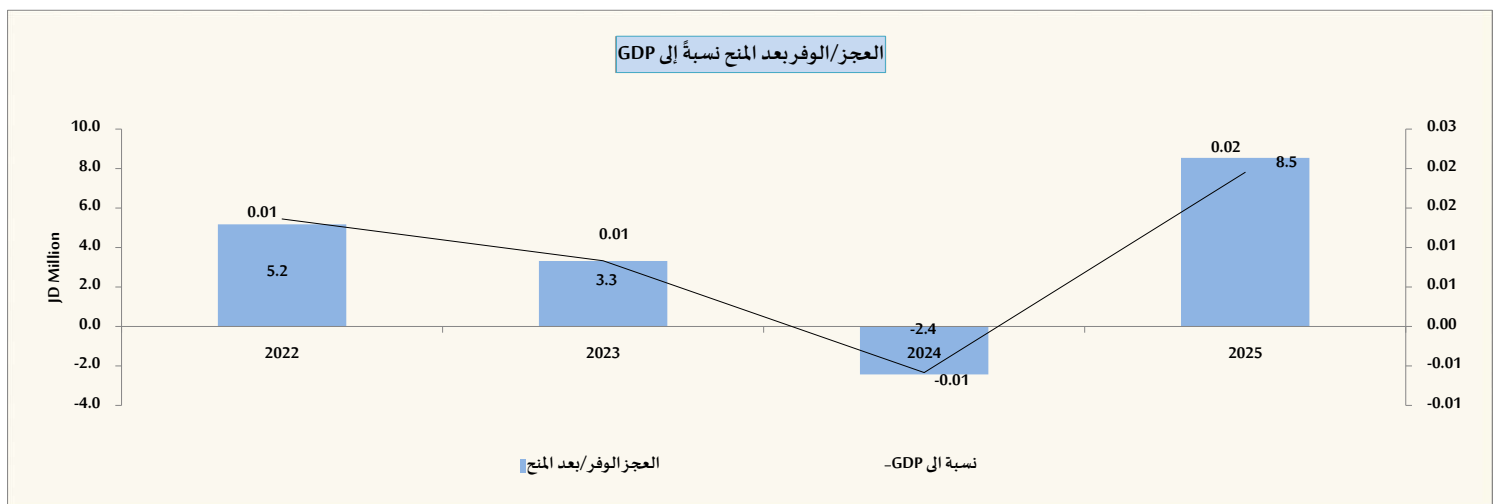
TABLE (9) :SUMMARY OF CENTRAL GOVERNMENT- GOVERNMENT UNITS

JD Million

مليون دينار

	2026	2025	أولي 2026				2025	2024	2023	2022	
	كانون/2 نيسان		نيسان	آذار	شباط	كانون/2	أولي	فعلي			
	Jan.-Apr.		Apr.	Mar.	Feb.	Jan.		Prel.	Actual		
<b>Total Revenues and Grants</b>	<b>79.4</b>	<b>59.9</b>	<b>20.6</b>	<b>12.8</b>	<b>29.8</b>	<b>16.3</b>	<b>191.8</b>	<b>181.0</b>	<b>155.0</b>	<b>183.0</b>	اجمالي الإيرادات والمنح الخارجية
<b>Domestic Revenues</b>	<b>77.0</b>	<b>57.7</b>	<b>20.0</b>	<b>12.1</b>	<b>29.2</b>	<b>15.7</b>	<b>184.8</b>	<b>174.6</b>	<b>149.2</b>	<b>179.1</b>	الإيرادات المحلية
Tax	0.0	0.0	0.0	0.0	0.0	0.0	0.0	0.0	0.0	0.0	الضرائب
Pension Contribution	0.0	0.0	0.0	0.0	0.0	0.0	0.0	0.0	0.0	0.0	الإقطاعات التقاعدية
<b>Foreign grants</b>	<b>2.4</b>	<b>2.2</b>	<b>0.6</b>	<b>0.7</b>	<b>0.6</b>	<b>0.6</b>	<b>7.0</b>	<b>6.4</b>	<b>5.9</b>	<b>3.9</b>	المنح الخارجية
Other Revenues	77.0	57.7	20.0	12.1	29.2	15.7	184.8	174.6	149.2	179.1	الإيرادات الأخرى
<b>Total Expenditures</b>	<b>93.3</b>	<b>60.1</b>	<b>33.1</b>	<b>6.9</b>	<b>32.1</b>	<b>21.1</b>	<b>183.3</b>	<b>183.4</b>	<b>151.7</b>	<b>177.8</b>	اجمالي الانفاق
<b>Current Expenditures</b>	<b>93.3</b>	<b>60.0</b>	<b>33.1</b>	<b>6.9</b>	<b>32.1</b>	<b>21.1</b>	<b>182.7</b>	<b>183.4</b>	<b>151.4</b>	<b>177.8</b>	التنفقات الجارية
<b>Capital Expenditures</b>	<b>0.0</b>	<b>0.0</b>	<b>0.0</b>	<b>0.0</b>	<b>0.0</b>	<b>0.0</b>	<b>0.5</b>	<b>0.1</b>	<b>0.3</b>	<b>0.0</b>	التنفقات الرأسمالية
<b>Deficit/Surplus</b>											
<b>Including Grants</b>	<b>-13.9</b>	<b>-0.2</b>	<b>-12.5</b>	<b>5.9</b>	<b>-2.3</b>	<b>-4.9</b>	<b>8.5</b>	<b>-2.4</b>	<b>3.3</b>	<b>5.2</b>	بعد المنح
<b>Excluding Grants</b>	<b>-16.3</b>	<b>-2.3</b>	<b>-13.2</b>	<b>5.2</b>	<b>-2.9</b>	<b>-5.4</b>	<b>1.6</b>	<b>-8.8</b>	<b>-2.6</b>	<b>1.3</b>	قبل المنح

Memorandum Items	2026	2025	أولي 2026				2025	2024	2023	2022	بنود تنكيرية
	كانون/2 نيسان		نيسان	آذار	شباط	كانون/2					
	Jan.-Apr.		Apr.	Mar.	Feb.	Jan.					
Primary Balance (JD million)	(16.3)	(2.3)	(13.2)	5.2	(2.9)	(5.4)	1.6	(8.8)	(2.6)	1.3	العجز / الوفر الأولي (مليون دينار)
Current Balance (JD million)	(16.3)	(2.3)	(13.2)	5.2	(2.9)	(5.4)	2.1	(8.8)	(2.3)	1.3	العجز / الوفر الحالي (مليون دينار)
Total Revenues/Total Expenditures(%)	85.1	99.7	62.2	184.3	92.8	76.9	104.7	98.7	102.2	102.9	نسبة اجمالي الإيرادات الى اجمالي النفقات(%)
Domestic Revenues/Current Expenditures(%)	82.5	96.1	60.3	174.3	91.0	74.3	101.2	95.2	98.5	100.8	نسبة الإيرادات المحلية الى النفقات الجارية(%)
Domestic Revenues/Total Expenditures(%)	82.5	96.1	60.3	174.3	90.9	74.3	100.9	95.2	98.3	100.7	نسبة الإيرادات المحلية الى اجمالي الانفاق(%)
	نسبة العجز/الوفر الكلي الى الناتج المحلي الاجمالي(%)										
	Overall deficit/surplus as percent of GDP(%)										
Including Grants	-0.09	0.00	-0.33	0.15	-0.06	-0.13	0.02	-0.01	0.01	0.01	
Excluding Grants	-0.11	-0.02	-0.34	0.13	-0.08	-0.14	0.00	-0.02	-0.01	0.00	



جدول رقم (10) : اجمالي الإيرادات حكومية مركزية - وحدات حكومية

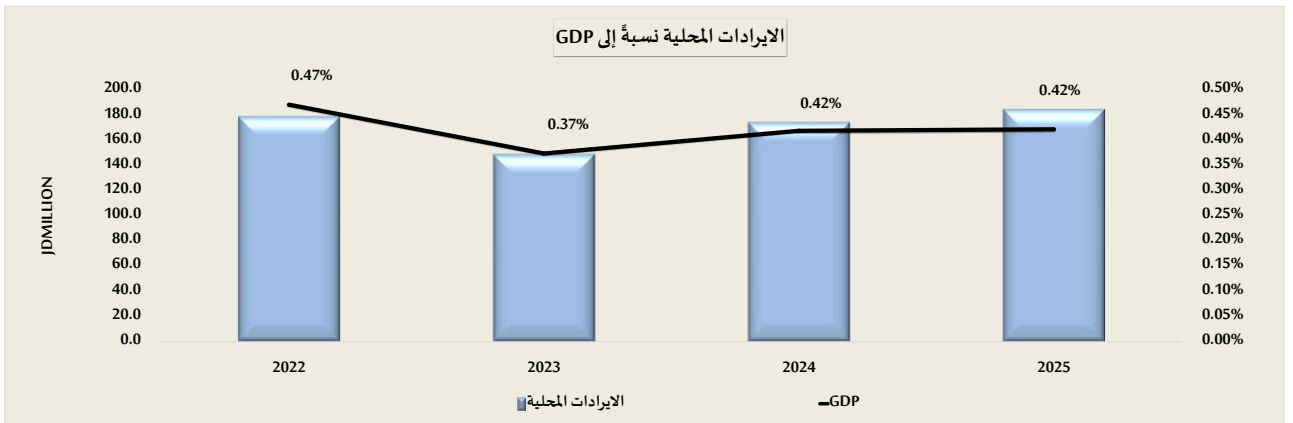
Table (10): TOTAL REVENUES OF CENTRAL GOVERNMENT - GOVERNMENT UNITS

	2025		2026				2025	2024	2023	2022	شؤون بنات
	أولي 2026	2025	نيسان	أذار	شباط	كانون/2	أولي	فعلي	2022		
	كانون/2- نيسان	2025								Actual	
	Jan. - Apr.	Apr.	Mar.	Feb.	Jan.	Prel.					
الإيرادات المحلية	77.0	57.7	20.0	12.1	29.2	15.7	184.8	174.6	149.2	179.1	
الضرائب	0.0	0.0	0.0	0.0	0.0	0.0	0.0	0.0	0.0	0.0	
الإقتطاعات التقاعدية	0.0	0.0	0.0	0.0	0.0	0.0	0.0	0.0	0.0	0.0	
المنح	2.4	2.2	0.6	0.7	0.6	0.6	7.0	6.4	5.9	3.9	
إيرادات أخرى، منها:	77.0	57.7	20.0	12.1	29.2	15.7	184.8	174.6	149.2	179.1	
رسوم ورخص	0.0	0.0	0.0	0.0	0.0	0.0	8.0	8.0	0.0	0.0	
اجمالي الإيرادات	79.4	59.9	20.6	12.8	29.8	16.3	191.8	181.0	155.0	183.0	

\* Data source from government units final accounts

مصدر البيانات من الحساب الفعلي للوحدات الحكومية

Memorandum Items	2026		2026				2025	2024	2023	2022	بنود تكميلية
	أولي 2026	2025	نيسان	أذار	شباط	كانون/2					
	Jan. - Apr.	2025									
نسبة من الناتج المحلي الاجمالي %											
Total revenues	0.54	0.45	0.54	0.33	0.78	0.42	0.44	0.43	0.39	0.48	اجمالي الإيرادات
Domestic Revenues	0.52	0.43	0.52	0.32	0.76	0.41	0.42	0.42	0.37	0.47	الإيرادات المحلية
Other Revenues	0.52	0.43	0.52	0.32	0.76	0.41	0.42	0.42	0.37	0.47	الإيرادات الأخرى
نسبة من الإيرادات المحلية %											
Domestic Revenues											الإيرادات المحلية:
Tax	0.0	0.0	0.0	0.0	0.0	0.0	0.0	0.0	0.0	0.0	الضرائب
Pension Contributions	0.0	0.0	0.0	0.0	0.0	0.0	0.0	0.0	0.0	0.0	الإقتطاعات التقاعدية
Other Revenues	100.0	100.0	100.0	100.0	100.0	100.0	100.0	100.0	100.0	100.0	الإيرادات الأخرى



جدول رقم (11) : اجمالي النفقات حكومة مركزية - وحدات الحكومية

Table (11): TOTAL EXPENDITURES OF CENTRAL GOVERNMENTS - GOVERNMENT UNITS

JD Million

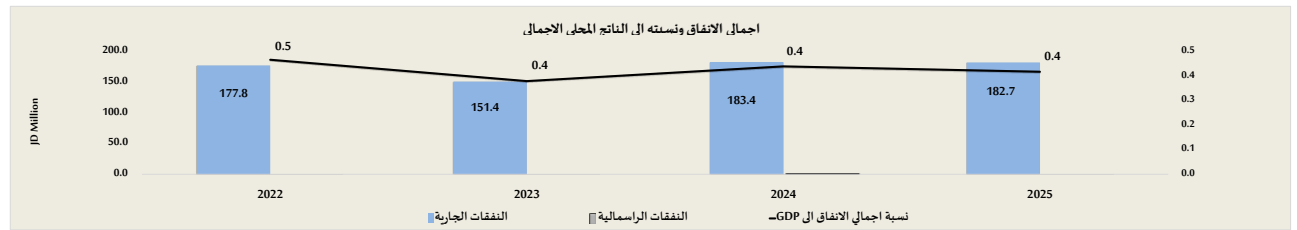
مليون دينار

	2026	2025	أولي 2026				2025	2024	2023	2022	
	كانون/2-نيسان Jan.-Apr.	نيسان Apr.	آذار Mar.	شباط Feb.	كانون/2/ Jan.	أولي Prel.	فعلي Actual				
<b>Current expenditures</b>	<b>93.3</b>	<b>60.0</b>	<b>33.1</b>	<b>6.9</b>	<b>32.1</b>	<b>21.1</b>	<b>182.7</b>	<b>183.4</b>	<b>151.4</b>	<b>177.8</b>	<b>النفقات الجارية</b>
<b>Compensation of employees</b>	<b>61.0</b>	<b>31.3</b>	<b>23.8</b>	<b>0.3</b>	<b>18.5</b>	<b>18.5</b>	<b>78.1</b>	<b>73.0</b>	<b>64.6</b>	<b>59.7</b>	<b>تعويضات الموظفين</b>
Wages, salaries and allowances	60.9	31.2	23.7	0.3	18.5	18.4	77.8	72.7	64.3	59.5	الرواتب والاجور والملاوات
Social security	0.1	0.1	0.1	0.0	0.0	0.0	0.3	0.2	0.3	0.3	الضمان الاجتماعي
<b>Purchases of goods and services</b>	<b>31.9</b>	<b>28.6</b>	<b>9.2</b>	<b>6.6</b>	<b>13.5</b>	<b>2.7</b>	<b>103.4</b>	<b>109.8</b>	<b>85.5</b>	<b>117.4</b>	<b>المشتريات من السلع والخدمات</b>
<b>Interest payments</b>	<b>0.0</b>	<b>0.0</b>	<b>0.0</b>	<b>0.0</b>	<b>0.0</b>	<b>0.0</b>	<b>0.0</b>	<b>0.0</b>	<b>0.0</b>	<b>0.0</b>	<b>قوائد القروض</b>
Internal	0.0	0.0	0.0	0.0	0.0	0.0	0.0	0.0	0.0	0.0	القوائد الداخلية
External	0.0	0.0	0.0	0.0	0.0	0.0	0.0	0.0	0.0	0.0	القوائد الخارجية
Subsidies	0.2	0.0	0.1	0.0	0.1	0.0	0.6	0.0	0.0	0.0	اعانات
Grants	0.0	0.0	0.0	0.0	0.0	0.0	0.0	0.0	0.0	0.0	دعم وحدات حكومية عامة
Pension and Compensation	0.0	0.0	0.0	0.0	0.0	0.0	0.0	0.0	0.0	0.0	التقاعد والتعويضات
Social Assiatance	0.0	0.0	0.0	0.0	0.0	0.0	0.0	0.0	0.0	0.0	مساعدات اجتماعية
Other Expenditures	0.1	0.2	0.0	0.1	0.0	0.0	0.6	0.6	1.4	0.7	نفقات اخرى
Military Expenditures	0.0	0.0	0.0	0.0	0.0	0.0	0.0	0.0	0.0	0.0	مخصصات الجهاز العسكري
<b>Capital expenditures</b>	<b>0.0</b>	<b>0.0</b>	<b>0.0</b>	<b>0.0</b>	<b>0.0</b>	<b>0.0</b>	<b>0.5</b>	<b>0.1</b>	<b>0.3</b>	<b>0.0</b>	<b>النفقات الرأسمالية</b>
<b>Total expenditures</b>	<b>93.3</b>	<b>60.1</b>	<b>33.1</b>	<b>6.9</b>	<b>32.1</b>	<b>21.1</b>	<b>183.2</b>	<b>183.4</b>	<b>151.7</b>	<b>177.8</b>	<b>مجموع النفقات العامة</b>

\* Data source from government units final accounts

\* مصدر البيانات من الحساب الختامي للوحدات الحكومية

Memorandum Items	2026	2025	2026				2025	2024	2023	2022	بنود تذكيرية
	كانون/2-نيسان Jan.-Apr.	نيسان Apr.	آذار Mar.	شباط Feb.	كانون/2/ Jan.						
نسبة الى الناتج المحلي الاجمالي (%)											
In percent of GDP											
<b>Total Expenditures</b>	<b>0.6</b>	<b>0.4</b>	<b>0.9</b>	<b>0.2</b>	<b>0.8</b>	<b>0.6</b>	<b>0.4</b>	<b>0.4</b>	<b>0.4</b>	<b>0.5</b>	<b>اجمالي الاتفاق</b>
Current Expenditures	0.6	0.4	0.9	0.2	0.8	0.6	0.4	0.4	0.4	0.5	النفقات الجارية
Capital Expenditures	0.00	0.00	0.00	0.00	0.00	0.00	0.00	0.00	0.00	0.00	النفقات الرأسمالية
نسبة الى اجمالي الاتفاق (%)											
In percent of total expenditure											
<b>Current Expenditures, of which:</b>	<b>100.0</b>	<b>100.0</b>	<b>100.0</b>	<b>100.0</b>	<b>100.0</b>	<b>100.0</b>	<b>99.7</b>	<b>100.0</b>	<b>99.8</b>	<b>100.0</b>	<b>النفقات الجارية، منها:</b>
Compensation of employees	65.4	52.0	71.8	4.2	57.5	87.3	42.6	39.8	42.6	33.6	تعويضات العاملين
Purchases of goods and Services	34.2	47.6	27.8	94.5	42.0	12.6	56.4	59.8	56.4	66.0	المشتريات من السلع والخدمات
Interest Payments (commit. basis)	0.0	0.0	0.0	0.0	0.0	0.0	0.0	0.0	0.0	0.0	قوائد القروض (على اساس الاستحقاق)
Subsidies	0.3	0.0	0.3	0.0	0.4	0.0	0.3	0.0	0.0	0.0	الاعانات



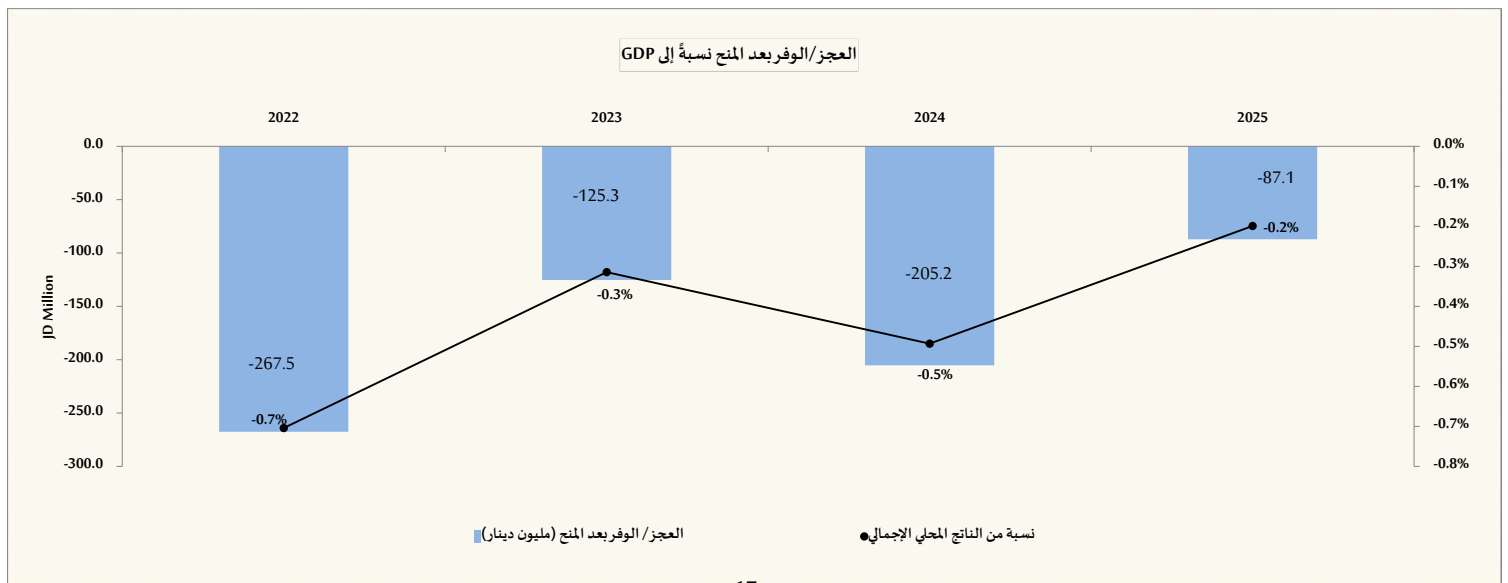
جدول رقم (12): خلاصة موازنة الحكومة المحلية  
Table (12): Summary of Local government

JD Million

مليون دينار

	2026	2025	2026				2025	2024	2023	2022	
	أولي 2026	2025	أولي 2026	أولي 2026	أولي 2026	أولي 2026	أولي 2025	أولي 2024	أولي 2023	أولي 2022	
	كانون 2- نيسان	نيسان	آذار	شباط	كانون 2/	أولي	أولي	أولي	أولي	أولي	
	Jan.-Apr.	Apr.	Mar.	Feb.	Jan.	Prel.	Actual	Actual	Actual	Actual	
<b>Total Revenues and Grants</b>	274.4	223.8	49.2	67.4	70.1	87.7	750.7	625.8	690.5	598.8	اجمالي الإيرادات والمنح الخارجية
<b>Domestic Revenues</b>	274.1	223.0	49.1	67.4	70.1	87.6	748.1	619.2	674.6	583.4	الإيرادات المحلية
Tax	146.7	119.5	23.4	32.9	42.2	48.2	327.7	296.0	317.0	274.4	الضرائب
Pension Contribution	0.0	0.0	0.0	0.0	0.0	0.0	0.1	0.2	0.2	0.2	اقتطاعات تقاعدية
Foreign grants	0.3	0.8	0.1	0.1	0.0	0.2	2.6	6.5	15.9	15.4	المنح الخارجية
<b>Other Revenues</b>	127.4	103.5	25.8	34.4	27.9	39.3	420.3	323.1	357.4	308.8	الإيرادات الأخرى
<b>Total Expenditures</b>	277.0	292.9	75.6	81.2	65.8	54.3	837.8	831.0	815.8	866.3	اجمالي الانفاق
Current Expenditures	196.9	214.9	58.1	57.4	42.4	39.0	623.7	630.3	628.6	598.4	النفقات الجارية
Capital Expenditures	80.1	78.0	17.5	23.8	23.4	15.3	214.1	200.8	187.3	267.9	النفقات الرأسمالية
<b>Deficit/Surplus</b>											العجز / الوفر
<b>Including Grants</b>	-2.5	-69.1	-26.4	-13.8	4.3	33.4	-87.1	-205.2	-125.3	-267.5	بعد المنح
<b>Excluding Grants</b>	-2.9	-69.9	-26.5	-13.9	4.3	33.2	-89.7	-211.8	-141.2	-282.9	قبل المنح

Memorandum Items	2026	2025	2026				2025	2024	2023	2022	بنود تذكيرية
	كانون 2- نيسان	نيسان	آذار	شباط	كانون 2/	2025	2024	2023	2022		
	Jan.-Apr.	Apr.	Mar.	Feb.	Jan.						
Primary Balance (JD million)	26.2	-27.3	-12.1	0.7	4.3	33.2	9.2	-110.0	-64.7	-213.5	العجز / الوفر الأولي (مليون دينار)
Current Balance (JD million)	77.2	8.1	-9.0	10.0	27.6	48.5	124.4	-11.0	46.1	-15.0	العجز / الوفر الجاري (مليون دينار)
Total Revenues/Total Expenditures(%)	99.1	76.4	65.1	83.0	106.5	161.5	89.6	75.3	84.6	69.1	نسبة اجمالي الإيرادات الى اجمالي النفقات(%)
Domestic Revenues/Current Expenditures(%)	139.2	103.8	84.6	117.4	165.2	224.3	119.9	98.3	107.3	97.5	نسبة الإيرادات المحلية الى النفقات الجارية(%)
Domestic Revenues/Total Expenditures(%)	99.0	76.1	65.0	82.9	106.5	161.1	89.3	74.5	82.7	67.3	نسبة الإيرادات المحلية الى اجمالي الانفاق(%)
Grants to Capital Expenditures(%)	0.4	1.0	0.3	0.2	0.2	1.3	1.2	3.3	8.5	5.8	نسبة المنح الى النفقات الرأسمالية(%)
	نسبة العجز/الوفر الكلي الى الناتج المحلي الاجمالي(%)										
	Overall deficit/surplus as percent of GDP(%)										
Including Grants	-0.02	-0.5	-0.7	-0.4	0.1	0.9	-0.2	-0.5	-0.3	-0.7	بعد المنح
Excluding Grants	-0.02	-0.5	-0.7	-0.4	0.1	0.9	0.0	-0.5	-0.4	-0.7	قبل المنح



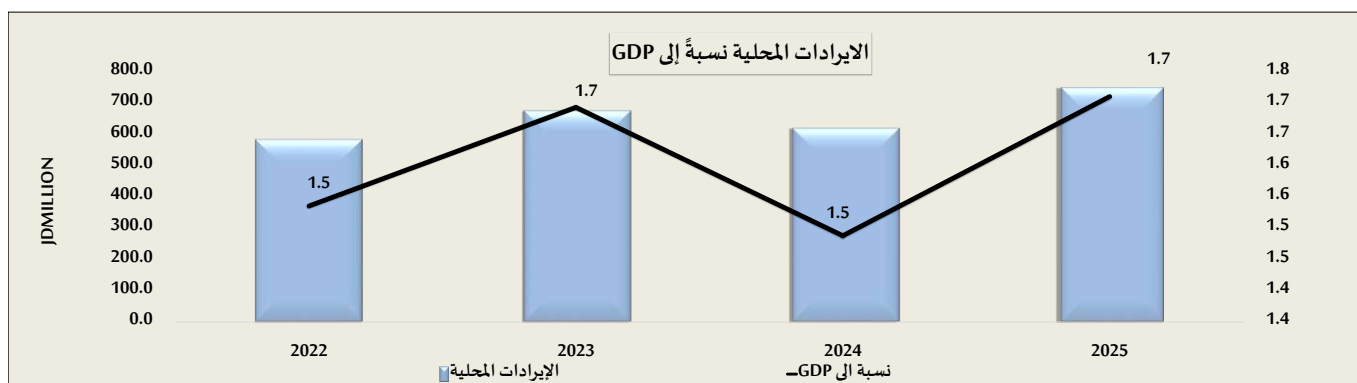
جدول رقم (13) : إيرادات حكومة محلية  
Table (13): Revenue of Local government

JD Million

مليون دينار

	2026	2025	2026				2025	2024	2023	2022	
	أولي 2026	كانون 2- نيسان	نيسان	أذار	شباط	كانون 2/	أولي	فطي			
	Jan. - Apr.	Apr.	Mar.	Feb.	Jan.	Prel.	Actual				
<b>Domestic Revenues</b>	<b>274.1</b>	<b>223.0</b>	<b>49.1</b>	<b>67.4</b>	<b>70.1</b>	<b>87.6</b>	<b>748.1</b>	<b>619.2</b>	<b>674.6</b>	<b>583.4</b>	الإيرادات المحلية
Tax	146.7	119.5	23.4	32.9	42.2	48.2	327.7	296.0	317.0	274.4	الضرائب
Pension Contribution	0.0	0.0	0.0	0.0	0.0	0.0	0.1	0.2	0.2	0.2	اقتطاعات تقاعدية
Grants	0.3	0.8	0.1	0.1	0.0	0.2	2.6	6.5	15.9	15.4	المنح
<b>Other revenues, of which:</b>	<b>127.4</b>	<b>103.5</b>	<b>25.8</b>	<b>34.4</b>	<b>27.9</b>	<b>39.3</b>	<b>420.3</b>	<b>323.1</b>	<b>357.4</b>	<b>308.8</b>	إيرادات أخرى، منها:
License and Fees	61.7	61.5	12.3	16.2	13.5	19.8	190.2	157.4	173.1	142.4	رسوم ورخص
<b>Total revenues</b>	<b>274.4</b>	<b>223.8</b>	<b>49.2</b>	<b>67.4</b>	<b>70.1</b>	<b>87.7</b>	<b>750.7</b>	<b>625.8</b>	<b>690.5</b>	<b>598.8</b>	اجمالي الإيرادات

Memorandum Items	2026	2025	2026				2025	2024	2023	2022	بنود تذكيرية
	كانون 2- نيسان	نيسان	أذار	شباط	كانون 2/						
	Jan. - Apr.	Apr.	Mar.	Feb.	Jan.						
	نسبة من الناتج المحلي الاجمالي %										
<b>Domestic Revenues</b>	1.8	1.7	1.3	1.8	1.8	2.3	1.7	1.5	1.7	1.5	الإيرادات المحلية:
Taxes	0.99	0.89	0.61	0.86	1.10	1.26	0.75	0.71	0.80	0.72	الضرائب
Pension Contributions	0.0	0.0	0.0	0.0	0.0	0.0	0.0	0.0	0.0	0.0	الاقتطاعات التقاعدية
Other Revenues	0.9	0.8	0.7	0.9	0.7	1.0	1.0	0.8	0.9	0.8	الإيرادات الأخرى
<b>Domestic Revenues</b>	نسبة من الإيرادات المحلية %										الإيرادات المحلية:
Tax	53.5	53.6	47.6	48.9	60.2	55.1	43.8	47.8	47.0	47.0	الضرائب
Pension Contributions	0.00	0.00	0.00	0.00	0.00	0.00	0.01	0.03	0.03	0.04	الاقتطاعات التقاعدية
Other Revenues	46.5	46.4	52.4	51.1	39.8	44.9	56.2	52.2	53.0	52.9	الإيرادات الأخرى



جدول رقم (14) : نفقات الحكومة المحلية

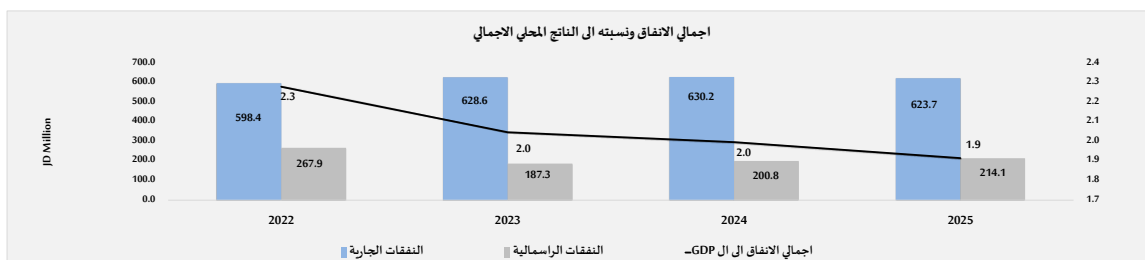
Table (14): Expenditures of Local government

JD Million

مليون دينار

	2026	2025	أولي 2026				2025	2024	2023	2022	
	كانون/2-نيسان Jan.-Apr.		نيسان Apr.	آذار Mar.	شباط Feb.	كانون/2 Jan.	أولي Prel.	فعلي Actual			
<b>Current expenditures</b>	<b>196.9</b>	<b>214.9</b>	<b>58.1</b>	<b>57.4</b>	<b>42.4</b>	<b>39.0</b>	<b>623.7</b>	<b>630.2</b>	<b>628.6</b>	<b>598.4</b>	<b>النفقات الجارية</b>
<b>Compensation of employees</b>	<b>138.6</b>	<b>138.6</b>	<b>34.9</b>	<b>35.2</b>	<b>35.6</b>	<b>33.0</b>	<b>416.0</b>	<b>410.3</b>	<b>428.8</b>	<b>431.9</b>	<b>تعويضات العاملين منها:</b>
Wages, salaries and allowances	131.4	131.8	33.1	33.3	33.7	31.3	401.6	399.9	407.4	410.4	الرواتب والاجور والملاوات
Social security	7.2	6.8	1.8	1.9	1.8	1.7	14.4	10.4	21.4	21.5	الضمان الاجتماعي
<b>Purchases of goods and services</b>	<b>27.4</b>	<b>31.4</b>	<b>8.3</b>	<b>6.8</b>	<b>6.5</b>	<b>5.8</b>	<b>99.2</b>	<b>105.5</b>	<b>102.7</b>	<b>86.3</b>	<b>المشتريات من السلع والخدمات</b>
<b>Interest payments</b>	<b>29.1</b>	<b>42.7</b>	<b>14.4</b>	<b>14.6</b>	<b>0.1</b>	<b>0.0</b>	<b>98.8</b>	<b>101.8</b>	<b>76.5</b>	<b>69.5</b>	<b>فوائد القروض</b>
Internal	29.1	42.7	14.4	14.6	0.1	0.0	98.8	101.8	76.5	69.5	الفوائد الداخلية
External	0.0	0.0	0.0	0.0	0.0	0.0	0.0	0.0	0.0	0.0	الفوائد الخارجية
<b>Subsidies</b>	<b>0.0</b>	<b>0.0</b>	<b>0.0</b>	<b>0.0</b>	<b>0.0</b>	<b>0.0</b>	<b>0.0</b>	<b>0.1</b>	<b>0.1</b>	<b>0.1</b>	<b>الإعانات</b>
<b>Grants</b>	<b>0.0</b>	<b>0.0</b>	<b>0.0</b>	<b>0.0</b>	<b>0.0</b>	<b>0.0</b>	<b>0.0</b>	<b>0.0</b>	<b>0.0</b>	<b>0.0</b>	<b>دعم وحدات حكومية عامة</b>
<b>Pension and Compensation</b>	<b>0.0</b>	<b>0.0</b>	<b>0.0</b>	<b>0.0</b>	<b>0.0</b>	<b>0.0</b>	<b>0.1</b>	<b>0.5</b>	<b>0.1</b>	<b>0.1</b>	<b>التقاعد والتعويضات</b>
<b>Social Assiatance</b>	<b>0.0</b>	<b>0.0</b>	<b>0.0</b>	<b>0.0</b>	<b>0.0</b>	<b>0.0</b>	<b>0.0</b>	<b>0.0</b>	<b>0.0</b>	<b>0.0</b>	<b>مساعدات اجتماعية</b>
<b>Other Expenditures</b>	<b>1.8</b>	<b>2.2</b>	<b>0.4</b>	<b>0.8</b>	<b>0.3</b>	<b>0.2</b>	<b>9.6</b>	<b>11.9</b>	<b>20.4</b>	<b>10.5</b>	<b>نفقات أخرى</b>
<b>Military Expenditures</b>	<b>0.0</b>	<b>0.0</b>	<b>0.0</b>	<b>0.0</b>	<b>0.0</b>	<b>0.0</b>	<b>0.0</b>	<b>0.0</b>	<b>0.0</b>	<b>0.0</b>	<b>مخصصات الجهاز العسكري</b>
<b>Capital expenditures</b>	<b>80.1</b>	<b>78.0</b>	<b>17.5</b>	<b>23.8</b>	<b>23.4</b>	<b>15.3</b>	<b>214.1</b>	<b>200.8</b>	<b>187.3</b>	<b>267.9</b>	<b>النفقات الرأسمالية</b>
<b>Total expenditures</b>	<b>277.0</b>	<b>292.9</b>	<b>75.6</b>	<b>81.2</b>	<b>65.8</b>	<b>54.3</b>	<b>837.8</b>	<b>831.0</b>	<b>815.8</b>	<b>866.3</b>	<b>مجموع النفقات العامة</b>

Memorandum Items	2026	2025	2026				2025	2024	2023	2022	بنود تذكيرية
	كانون/2-نيسان Jan.-Apr.		نيسان Apr.	آذار Mar.	شباط Feb.	كانون/2 Jan.					
<b>Total Expenditures</b>	<b>1.9</b>	<b>2.2</b>	<b>2.0</b>	<b>2.1</b>	<b>1.7</b>	<b>1.4</b>	<b>1.9</b>	<b>2.0</b>	<b>2.0</b>	<b>2.3</b>	<b>اجمالي الانفاق</b>
Current Expenditures	1.3	1.6	1.5	1.5	1.1	1.0	1.4	1.5	1.6	1.6	النفقات الجارية
Capital Expenditures	0.54	0.58	0.46	0.62	0.61	0.40	0.49	0.48	0.47	0.71	النفقات الرأسمالية
<b>Current Expenditures, of which:</b>	<b>71.1</b>	<b>73.4</b>	<b>76.8</b>	<b>70.6</b>	<b>64.5</b>	<b>71.8</b>	<b>74.4</b>	<b>75.8</b>	<b>77.0</b>	<b>69.1</b>	<b>النفقات الجارية، منها:</b>
Compensation of employees	50.0	47.3	46.2	43.3	54.0	60.7	49.7	49.4	52.6	49.9	تعويضات العاملين
Purchases of goods and Services	9.9	10.7	11.0	8.4	9.8	10.6	11.8	12.7	12.6	10.0	المشتريات من السلع والخدمات
Interest Payments (commit. basis)	10.5	14.6	19.1	18.0	0.1	0.0	11.8	12.3	9.4	8.0	فوائد القروض (على اساس الاستحقاق)
<b>Capital Expenditures</b>	<b>28.9</b>	<b>26.6</b>	<b>23.2</b>	<b>29.4</b>	<b>35.5</b>	<b>28.2</b>	<b>25.6</b>	<b>24.2</b>	<b>23.0</b>	<b>30.9</b>	<b>النفقات الرأسمالية</b>



جدول رقم (15) خلاصة الموازنة العامة للبلديات

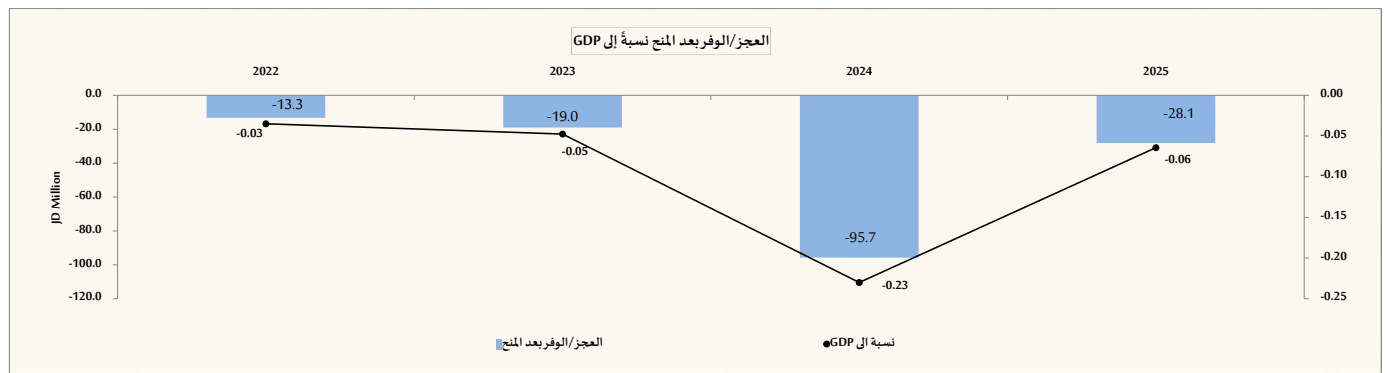
Table (15): SUMMARY OF MUNICIPALITIES BUDGET

JD Million

مليون دينار

	2026		2026				2025	2024	2023	2022	
	أولي 2026	2025	أولي 2026	أولي 2026	أولي 2026	أولي 2026	أولي 2026	أولي 2026	أولي 2026		
	كانون/2-نيسان	نيسان	آذار	شباط	كانون/2	أولي	أولي	أولي	أولي	فعلي	
	Jan.-Apr.	Apr.	Mar.	Feb.	Jan.	Prel.	Prel.	Prel.	Prel.	Actual	
<b>Total Revenues and Grants</b>	<b>99.9</b>	<b>59.9</b>	<b>23.7</b>	<b>23.4</b>	<b>30.3</b>	<b>22.5</b>	<b>303.6</b>	<b>231.6</b>	<b>301.1</b>	<b>291.9</b>	<b>اجمالي الإيرادات والمنح الخارجية</b>
<b>Domestic Revenues</b>	<b>99.6</b>	<b>59.5</b>	<b>23.7</b>	<b>23.3</b>	<b>30.3</b>	<b>22.3</b>	<b>301.3</b>	<b>228.7</b>	<b>294.8</b>	<b>279.8</b>	<b>الإيرادات المحلية</b>
Tax	66.0	38.7	15.3	13.5	23.1	14.1	138.9	135.6	183.7	172.0	المضرائب
Pension Contribution	0.0	0.0	0.0	0.0	0.0	0.0	0.0	0.0	0.0	0.0	الإقتطاعات التقاعدية
Foreign grants	0.3	0.5	0.1	0.1	0.0	0.2	2.3	3.0	6.4	12.0	المنح الخارجية
Other Revenues	33.6	20.7	8.4	9.8	7.2	8.2	162.5	93.0	111.1	107.8	الإيرادات الأخرى
<b>Total Expenditures</b>	<b>98.4</b>	<b>105.4</b>	<b>26.1</b>	<b>24.1</b>	<b>25.0</b>	<b>23.1</b>	<b>331.7</b>	<b>327.3</b>	<b>320.1</b>	<b>305.1</b>	<b>اجمالي الإنفاق</b>
Current Expenditures	87.1	91.7	23.8	21.7	22.0	19.6	287.0	281.9	281.1	276.3	النفقات الجارية
Capital Expenditures	11.3	13.7	2.4	2.4	3.0	3.5	44.7	45.4	39.0	28.9	النفقات الرأسمالية
<b>Deficit/Surplus</b>											<b>العجز/ الوفرة</b>
<b>Including Grants</b>	<b>1.5</b>	<b>-45.5</b>	<b>-2.4</b>	<b>-0.8</b>	<b>5.3</b>	<b>-0.6</b>	<b>-28.1</b>	<b>-95.7</b>	<b>-19.0</b>	<b>-13.3</b>	<b>بعد المنح</b>
<b>Excluding Grants</b>	<b>1.2</b>	<b>-45.9</b>	<b>-2.5</b>	<b>-0.8</b>	<b>5.3</b>	<b>-0.8</b>	<b>-30.4</b>	<b>-98.7</b>	<b>-25.4</b>	<b>-25.3</b>	<b>قبل المنح</b>

Memorandum Items	2026		2026				2025	2024	2023	2022	بنود تنجزية
	2026	2025	2026	2026	2026	2026	2025	2024	2023	2022	
	كانون/2-نيسان	نيسان	آذار	شباط	كانون/2	أولي	أولي	أولي	أولي	أولي	
	Jan.-Apr.	Apr.	Mar.	Feb.	Jan.	Prel.	Prel.	Prel.	Prel.	Prel.	
Primary Balance (JD million)	1.3	(43.2)	(2.5)	(0.8)	5.4	(0.8)	(19.6)	(89.8)	(16.8)	(13.7)	العجز/ الوفرة الأولي (مليون دينار)
Current Balance (JD million)	1.2	(45.9)	(2.5)	(0.8)	5.3	(0.8)	(30.4)	(98.7)	(25.4)	(25.3)	العجز/ الوفرة الجاري (مليون دينار)
Total Revenues/Total Expenditures(%)	101.5	56.9	90.8	96.9	121.2	97.2	91.5	70.8	94.1	95.6	نسبة اجمالي الإيرادات الى اجمالي النفقات(%)
Domestic Revenues/Current Expenditures(%)	114.3	64.8	99.5	107.5	137.9	113.5	105.0	81.1	104.8	101.3	نسبة الإيرادات المحلية الى النفقات الجارية(%)
Domestic Revenues/Total Expenditures(%)	101.2	56.4	90.6	96.7	121.1	96.4	90.8	69.9	92.1	91.7	نسبة الإيرادات المحلية الى اجمالي الإنفاق(%)
Grants to Capital Expenditures(%)	3.1	3.5	2.6	2.1	1.3	5.6	5.0	6.5	16.4	41.7	نسبة المنح الى النفقات الرأسمالية(%)
نسبة العجز/ الوفرة الكلي الى الناتج المحلي الاجمالي(%)											
Overall Deficit/Surplus as percent of GDP(%)											
Including Grants	0.01	-0.34	-0.06	-0.02	0.14	-0.02	-0.06	-0.23	-0.05	-0.03	بعد المنح
Excluding Grants	0.01	-0.34	-0.06	-0.02	0.14	-0.02	-0.07	-0.24	-0.06	-0.07	قبل المنح



جدول رقم (16) : اجمالي الإيرادات للبلديات  
Table (16): TOTAL REVENUES OF MUNICIPALITIES

	2026	2025	2026				2025	2024	2023	2022	
	أولي 2026	2025	نيسان	أذار	شباط	كانون/2	أولي	2024	2023	2022	
	كانون/2- نيسان	2025	نيسان	أذار	شباط	كانون/2	أولي	2024	2023	2022	
	Jan. - Apr.	2025	Apr.	Mar.	Feb.	Jan.	Prel.	2024	2023	2022	
Domestic Revenues	99.6	59.5	23.7	23.3	30.3	22.3	301.3	228.7	294.8	279.8	إيرادات محلية
Tax	66.0	38.7	15.3	13.5	23.1	14.1	138.9	135.6	183.7	172.0	الضرائب
Pension Contribution	0.0	0.0	0.0	0.0	0.0	0.0	0.0	0.0	0.0	0.0	اقتطاعات تقاعدية
Grants	0.3	0.5	0.1	0.1	0.0	0.2	2.3	3.0	6.4	12.0	المنح
Other revenues, of which:	33.6	20.7	8.4	9.8	7.2	8.2	162.5	93.0	111.1	107.8	إيرادات أخرى، منها:
License and Fees	10.9	6.6	2.8	3.0	2.6	2.6	23.2	27.0	30.6	27.4	رسوم ورخص
<b>Total revenues</b>	<b>99.9</b>	<b>59.9</b>	<b>23.7</b>	<b>23.4</b>	<b>30.3</b>	<b>22.5</b>	<b>303.6</b>	<b>231.6</b>	<b>301.1</b>	<b>291.9</b>	<b>اجمالي الإيرادات</b>

\*مصدر البيانات من بنك تنمية المدن والقرى

Memorandum Items	2026	2025	2026				2025	2024	2023	2022	بنود تنكيرية
	كانون/2- نيسان	2025	نيسان	أذار	شباط	كانون/2	2025	2024	2023	2022	
	Jan. - Apr.	2025	Apr.	Mar.	Feb.	Jan.	2025	2024	2023	2022	
نسبة من الناتج المحلي الاجمالي %											
In Percent of GDP											
Domestic Revenues	0.67	0.44	0.62	0.61	0.79	0.58	0.69	0.55	0.74	0.74	الإيرادات المحلية:
Tax	0.4	0.3	0.4	0.4	0.6	0.4	0.3	0.3	0.5	0.5	الضرائب
Pension Contributions	0.0	0.0	0.0	0.0	0.0	0.0	0.0	0.0	0.0	0.0	الاقتطاعات التقاعدية
Other Revenues	0.2	0.2	0.2	0.3	0.2	0.2	0.4	0.2	0.3	0.3	الإيرادات الأخرى
نسبة من الإيرادات المحلية %											
In Percent of Domestic Revenue											
Domestic Revenues											الإيرادات المحلية:
Tax	66.3	65.2	64.6	57.9	76.2	63.2	46.1	59.3	62.3	61.5	الضرائب
Pension Contributions	0.0	0.0	0.0	0.0	0.0	0.0	0.0	0.0	0.0	0.0	الاقتطاعات التقاعدية
Other Revenues	33.7	34.8	35.4	42.1	23.8	36.8	53.9	40.7	37.7	38.5	الإيرادات الأخرى

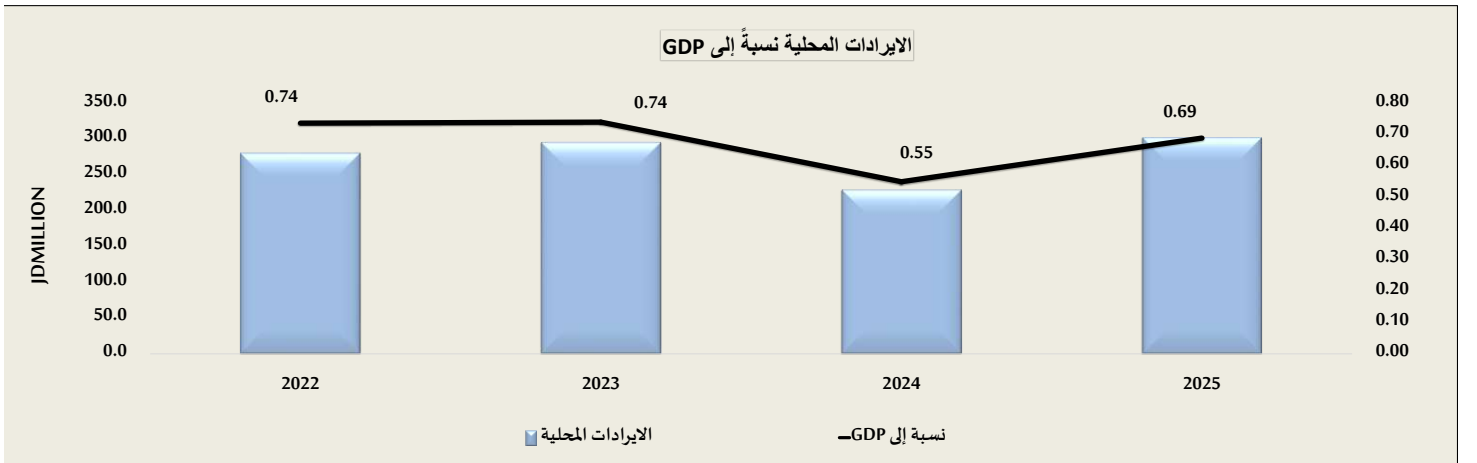


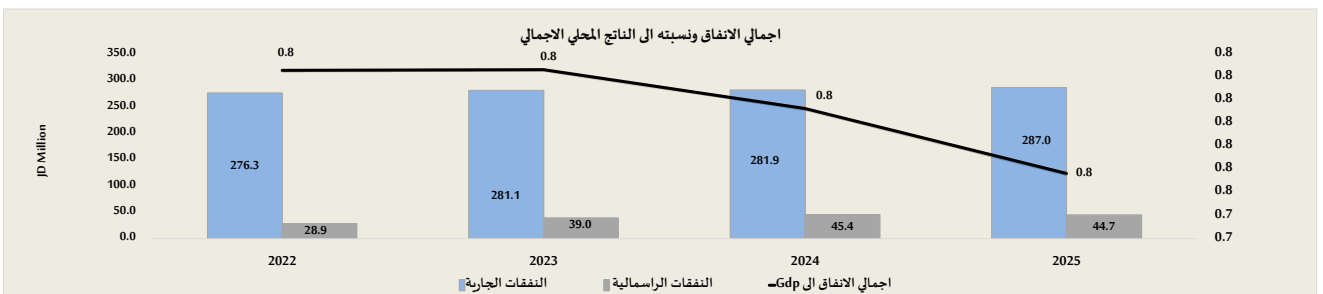
Table (17): TOTAL EXPENDITURES OF MUNICIPALITIES

JD Million

مليون دينار

	2026	2025	أولي 2026				2025	2024	2023	2022	
	كانون/2-نيسان		نيسان	آذار	شباط	كانون/2	أولي			فعلسى	
	Jan.-Apr.		Apr.	Mar.	Feb.	Jan.	Prel.			Actual	
<b>Current expenditures</b>	<b>87.1</b>	<b>91.7</b>	<b>23.8</b>	<b>21.7</b>	<b>22.0</b>	<b>19.6</b>	<b>287.0</b>	<b>281.9</b>	<b>281.1</b>	<b>276.3</b>	<b>النفقات الجارية</b>
<b>Compensation of employees</b>	<b>66.6</b>	<b>66.0</b>	<b>17.9</b>	<b>16.9</b>	<b>16.7</b>	<b>15.1</b>	<b>204.6</b>	<b>189.0</b>	<b>194.5</b>	<b>197.5</b>	<b>تعميوضات الموظفين</b>
Wages, salaries and allowances	66.6	66.0	17.9	16.9	16.7	15.1	204.6	189.0	194.5	197.5	الرواتب والاجور والملاوات
Social security	0.0	0.0	0.0	0.0	0.0	0.0	0.0	0.0	0.0	0.0	الضمان الاجتماعى
<b>Purchases of goods and services</b>	<b>20.4</b>	<b>23.0</b>	<b>5.9</b>	<b>4.8</b>	<b>5.2</b>	<b>4.6</b>	<b>71.6</b>	<b>84.0</b>	<b>78.0</b>	<b>64.9</b>	<b>المشترىات من السلع والخدمات</b>
<b>Interest payments</b>	<b>0.1</b>	<b>2.8</b>	<b>0.0</b>	<b>0.0</b>	<b>0.1</b>	<b>0.0</b>	<b>10.8</b>	<b>8.9</b>	<b>8.6</b>	<b>13.9</b>	<b>فوائد القروض</b>
Internal	0.1	2.8	0.0	0.0	0.1	0.0	10.8	8.9	8.6	13.9	الفوائد الداخلية
External	0.0	0.0	0.0	0.0	0.0	0.0	0.0	0.0	0.0	0.0	الفوائد الخارجية
<b>Subsidies</b>	<b>0.0</b>	<b>0.0</b>	<b>0.0</b>	<b>0.0</b>	<b>0.0</b>	<b>0.0</b>	<b>0.0</b>	<b>0.0</b>	<b>0.0</b>	<b>0.0</b>	<b>اعانات</b>
<b>Grants</b>	<b>0.0</b>	<b>0.0</b>	<b>0.0</b>	<b>0.0</b>	<b>0.0</b>	<b>0.0</b>	<b>0.0</b>	<b>0.0</b>	<b>0.0</b>	<b>0.0</b>	<b>دعم وحدات حكومية عامة</b>
<b>Pension and Compensation</b>	<b>0.0</b>	<b>0.0</b>	<b>0.0</b>	<b>0.0</b>	<b>0.0</b>	<b>0.0</b>	<b>0.0</b>	<b>0.0</b>	<b>0.0</b>	<b>0.0</b>	<b>التقاعد و التعميوضات</b>
<b>Social Assiatance</b>	<b>0.0</b>	<b>0.0</b>	<b>0.0</b>	<b>0.0</b>	<b>0.0</b>	<b>0.0</b>	<b>0.0</b>	<b>0.0</b>	<b>0.0</b>	<b>0.0</b>	<b>مساعدات اجتماعية</b>
<b>Other Expenditures</b>	<b>0.0</b>	<b>0.0</b>	<b>0.0</b>	<b>0.0</b>	<b>0.0</b>	<b>0.0</b>	<b>0.0</b>	<b>0.0</b>	<b>0.0</b>	<b>0.0</b>	<b>نفقات اخرى</b>
<b>Military Expenditures</b>	<b>0.0</b>	<b>0.0</b>	<b>0.0</b>	<b>0.0</b>	<b>0.0</b>	<b>0.0</b>	<b>0.0</b>	<b>0.0</b>	<b>0.0</b>	<b>0.0</b>	<b>مخصصات الجهاز العسكرى</b>
<b>Capital expenditures</b>	<b>11.3</b>	<b>13.7</b>	<b>2.4</b>	<b>2.4</b>	<b>3.0</b>	<b>3.5</b>	<b>44.7</b>	<b>45.4</b>	<b>39.0</b>	<b>28.9</b>	<b>النفقات الراسمالية</b>
<b>Total expenditures</b>	<b>98.4</b>	<b>105.4</b>	<b>26.1</b>	<b>24.1</b>	<b>25.0</b>	<b>23.1</b>	<b>331.7</b>	<b>327.3</b>	<b>320.1</b>	<b>305.1</b>	<b>مجموع النفقات العامة</b>

Memorandum Items	2026	2025	2026				2025	2024	2023	2022	بنود تذكيرية
	كانون/2-نيسان		نيسان	آذار	شباط	كانون/2					
	Jan.-Apr.		Apr.	Mar.	Feb.	Jan.					
	نسبة الى الناتج المحلي الاجمالي (%)										
	In percent of GDP										
<b>Total Expenditures</b>	<b>0.7</b>	<b>0.8</b>	<b>0.7</b>	<b>0.6</b>	<b>0.7</b>	<b>0.6</b>	<b>0.8</b>	<b>0.8</b>	<b>0.8</b>	<b>0.8</b>	<b>الاجمالي الانفاق</b>
Current Expenditures	0.6	0.7	0.6	0.6	0.6	0.5	0.7	0.7	0.7	0.7	النفقات الجارية
Capital Expenditures	0.1	0.1	0.1	0.1	0.1	0.1	0.1	0.1	0.1	0.1	النفقات الراسمالية
	نسبة الى اجمالي الانفاق (%)										
	In percent of total expenditure										
<b>Current Expenditures, of which:</b>	<b>88.5</b>	<b>87.0</b>	<b>91.0</b>	<b>89.9</b>	<b>87.8</b>	<b>84.9</b>	<b>86.5</b>	<b>86.1</b>	<b>87.8</b>	<b>90.5</b>	<b>النفقات الجارية، منها:</b>
Compensation of employees	67.7	62.6	68.5	70.0	66.7	65.2	61.7	57.8	60.8	64.7	تعميوضات الموظفين
Purchases of goods and services	20.7	21.8	22.4	19.8	20.8	19.7	21.6	25.7	24.4	21.3	المشترىات من السلع والخدمات
Interest payments	0.1	2.6	0.0	0.1	0.3	0.0	3.3	2.7	2.7	4.6	فوائد القروض
<b>Capital Expenditures</b>	<b>11.5</b>	<b>13.0</b>	<b>9.0</b>	<b>10.1</b>	<b>12.2</b>	<b>15.1</b>	<b>13.5</b>	<b>13.9</b>	<b>12.2</b>	<b>9.5</b>	<b>النفقات الراسمالية</b>

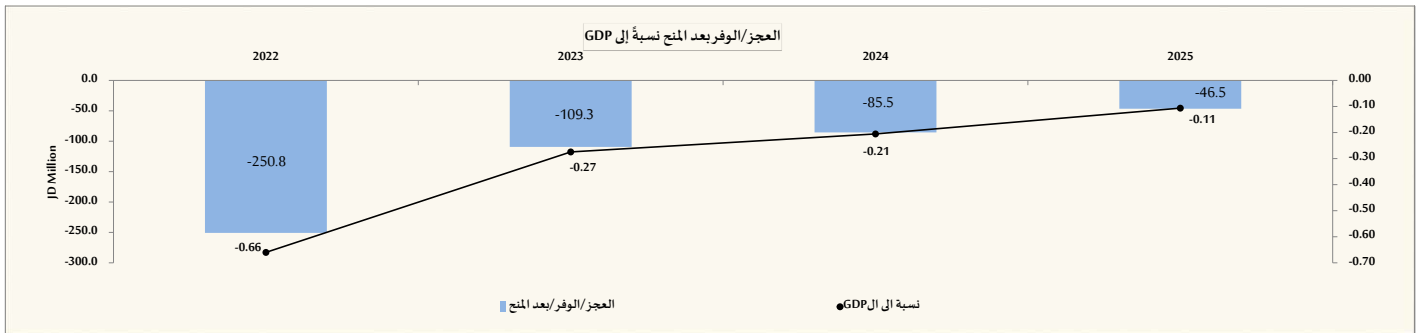


جدول رقم (18): خلاصة الموازنة العامة لأمانة عمان  
Table (18): SUMMARY OF GREATER AMMAN BUDGET

JD Million	مليون دينار										
	أولي 2026	2025	أولي 2026				2025	2024	2023	2022	اجمالي الإيرادات والمنح الخارجية
	كانون/2- نيسان		نيسان	آذار	شباط	كانون/2	أولي	فلسي			
Jan.-Apr.		Apr.	Mar.	Feb.	Jan.	Prel.	Actual				
<b>Total Revenues and Grants</b>	146.0	148.6	21.0	35.0	32.4	57.5	382.4	332.3	300.3	240.2	
<b>Domestic Revenues</b>	146.0	148.3	21.0	35.0	32.4	57.5	382.1	328.7	290.8	236.8	الإيرادات المحلية
Tax	72.6	77.1	6.0	17.1	17.1	32.4	173.7	148.9	117.7	91.9	الضرائب
Pension Contribution	0.0	0.0	0.0	0.0	0.0	0.0	0.1	0.2	0.2	0.2	القطاعات تقاعدية
<b>Foreign grants</b>	0.0	0.3	0.0	0.0	0.0	0.0	0.3	3.6	9.5	3.4	المنح الخارجية
Other Revenues	73.4	71.2	15.1	17.9	15.3	25.1	208.4	179.7	172.9	144.7	الإيرادات الأخرى
<b>Total Expenditures</b>	154.4	170.5	43.7	50.2	34.0	26.6	429.0	417.8	409.6	491.0	اجمالي الانفاق
Current Expenditures	93.8	110.1	30.2	31.6	16.0	16.0	283.7	294.6	294.5	269.3	النفقات الجارية
Capital Expenditures	60.7	60.4	13.5	18.5	18.0	10.6	145.3	123.2	115.1	221.7	النفقات الرأسمالية
<b>Deficit/Surplus *</b>											العجز/ الوفرة*
<b>Including Grants</b>	-8.4	-21.9	-22.6	-15.2	-1.5	30.9	-46.5	-85.5	-109.3	-250.8	بعد المنح
<b>Excluding Grants</b>	-8.4	-22.2	-22.6	-15.2	-1.5	30.9	-46.8	-89.1	-118.8	-254.2	قبل المنح

\*عجز / وفرة أمانة عمان قبل التمويل  
\*\*مصدر البيانات أمانة عمان

Memorandum Items	بنود تنكيرية										
	2026	2025	2026				2025	2024	2023	2022	
	كانون/2- نيسان		نيسان	آذار	شباط	كانون/2					
Jan.-Apr.		Apr.	Mar.	Feb.	Jan.						
Primary Balance (JD million)	20.6	17.7	(8.2)	(0.6)	(1.5)	30.9	41.2	3.9	(51.5)	(199.5)	العجز/ الوفرة الأولي (مليون دينار)
Current Balance (JD million)	52.24	38.17	(9.13)	3.38	16.49	41.50	98.46	34.13	(3.67)	(32.45)	العجز/ الوفرة الجاري (مليون دينار)
Total Revenues/Total Expenditures(%)	94.54	87.16	48.18	69.80	95.49	216.12	89.15	79.54	73.31	48.92	نسبة اجمالي الإيرادات الى اجمالي النفقات (%)
Domestic Revenues/Current Expenditures(%)	155.71	134.66	69.74	110.69	203.34	359.36	134.71	111.58	98.75	87.95	نسبة الإيرادات المحلية الى النفقات الجارية (%)
Domestic Revenues/Total Expenditures(%)	94.54	86.98	48.18	69.80	95.49	216.12	89.08	78.68	71.00	48.24	نسبة الإيرادات المحلية الى اجمالي الانفاق (%)
Grants to Capital Expenditures(%)	0.00	0.51	0.00	0.00	0.00	0.00	0.21	2.90	8.23	1.52	نسبة المنح الى النفقات الرأسمالية (%)
نسبة العجز/ الوفرة الكلي الى الناتج المحلي الاجمالي (%)											
Overall deficit/surplus as percent of GDP(%)											
Including Grants	(0.06)	(0.16)	(0.59)	(0.39)	(0.04)	0.80	(0.11)	(0.21)	(0.27)	(0.66)	بعد المنح
Excluding Grants	(0.06)	(0.17)	(0.59)	(0.39)	(0.04)	0.80	(0.11)	(0.21)	(0.30)	(0.67)	قبل المنح



جدول رقم (19) : اجمالي إيرادات امانة عمان

Table (19): TOTAL REVENUES OF GREATER AMMAN

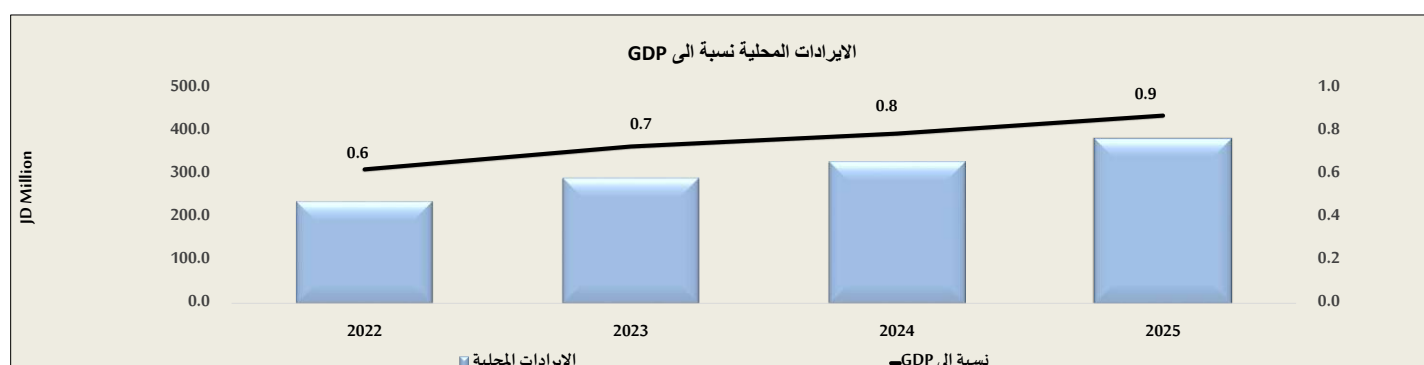
JD Million

مليون دينار

	2026	2025	2026				2025	2024	2023	2022	
	أولي 2026	2025	2026				2025	2024	2023	2022	
	كانون/2- نيسان Jan. – Apr.	نيسان Apr.	أذار Mar.	شباط Feb.	كانون/2- Jan.	أولي Prel.	فقطي Actual				
<b>Domestic Revenues</b>	<b>146.0</b>	<b>148.3</b>	<b>21.0</b>	<b>35.0</b>	<b>32.4</b>	<b>57.5</b>	<b>382.1</b>	<b>328.7</b>	<b>290.8</b>	<b>236.8</b>	الإيرادات المحلية
Tax	72.6	77.1	6.0	17.1	17.1	32.4	173.7	148.9	117.7	91.9	الضرائب
Pension Contribution	0.0	0.0	0.0	0.0	0.0	0.0	0.1	0.2	0.2	0.2	اقتطاعات تقاعدية
Grants	0.0	0.3	0.0	0.0	0.0	0.0	0.3	3.6	9.5	3.4	المنح
<b>Other revenues, of which:</b>	<b>73.4</b>	<b>71.2</b>	<b>15.1</b>	<b>17.9</b>	<b>15.3</b>	<b>25.1</b>	<b>208.4</b>	<b>179.7</b>	<b>172.9</b>	<b>144.7</b>	إيرادات أخرى، منها:
License and Fees	43.6	46.6	8.0	11.5	9.4	14.8	129.1	111.1	115.6	85.8	رسوم ورخص
<b>Total revenues</b>	<b>146.0</b>	<b>148.6</b>	<b>21.0</b>	<b>35.0</b>	<b>32.4</b>	<b>57.5</b>	<b>382.4</b>	<b>332.3</b>	<b>300.3</b>	<b>240.2</b>	اجمالي الإيرادات

مصدر: هيئة امانة عمان

Memorandum Items	2026	2025	2026				2025	2024	2023	2022	بنود تذكيرية
	كانون/2- نيسان Jan. – Apr.	نيسان Apr.	أذار Mar.	شباط Feb.	كانون/2- Jan.	2025	2024	2023	2022		
	نسبة من الناتج المحلي الاجمالي %										
<b>Domestic Revenues</b>	1.0	1.1	0.5	0.9	0.8	1.5	0.9	0.8	0.7	0.6	الإيرادات المحلية:
Tax	0.5	0.6	0.2	0.4	0.4	0.8	0.4	0.4	0.3	0.2	الضرائب
Pension Contributions	0.0	0.0	0.0	0.0	0.0	0.0	0.0	0.0	0.0	0.0	الاقتطاعات التقاعدية
Other Revenues	0.5	0.5	0.4	0.5	0.4	0.7	0.5	0.4	0.4	0.4	الإيرادات الأخرى
نسبة من الإيرادات المحلية %											
<b>Domestic Revenues</b>											الإيرادات المحلية:
Tax	49.7	52.0	28.3	48.9	52.7	56.4	45.4	45.3	40.5	38.8	الضرائب
Pension Contributions	0.0	0.0	0.0	0.0	0.0	0.0	0.0	0.0	0.1	0.1	الاقتطاعات التقاعدية
Other Revenues	50.3	48.0	71.7	51.1	47.3	43.6	54.5	54.7	59.4	61.1	الإيرادات الأخرى



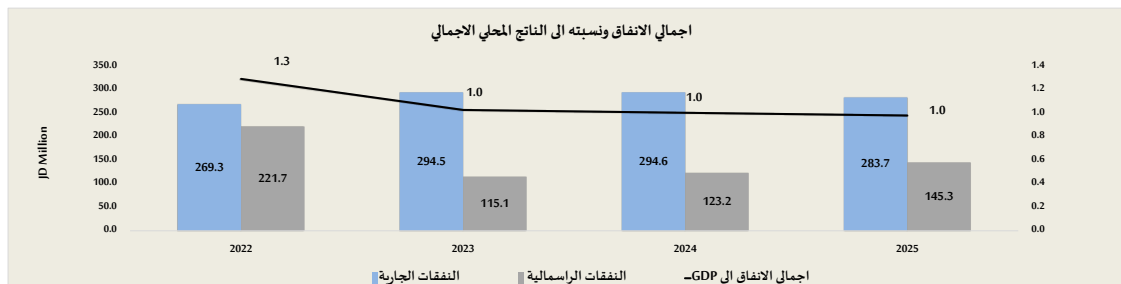
جدول رقم (20) : اجمالي انفاق امانة عمان

Table (20): TOTAL EXPENDITURES OF GREATER AMMAN

JD Million	2026	2025	أولي 2026				2025	2024	2023	2022	مليون دينار
	كانون-2/نيسان		نيسان	آذار	شباط	كانون/2	أولي	فصلي			
	Jan.-Apr.		Apr.	Mar.	Feb.	Jan.	Prel.	Actual			
<b>Current expenditures</b>	<b>93.8</b>	<b>110.1</b>	<b>30.2</b>	<b>31.6</b>	<b>16.0</b>	<b>16.0</b>	<b>283.7</b>	<b>294.6</b>	<b>294.5</b>	<b>269.3</b>	<b>النفقات الجارية</b>
<b>Compensation of employees</b>	<b>57.8</b>	<b>61.4</b>	<b>13.4</b>	<b>14.6</b>	<b>14.8</b>	<b>14.9</b>	<b>173.8</b>	<b>179.5</b>	<b>192.9</b>	<b>192.8</b>	<b>تعويضات الموظفين</b>
Wages, salaries and allowances	51.8	55.4	11.9	13.2	13.3	13.4	162.8	173.3	175.8	175.3	الرواتب والاجور والملاوات
Social security	5.9	6.0	1.5	1.5	1.5	1.5	11.0	6.2	17.0	17.5	الضمان الاجتماعي
<b>Purchases of goods and services</b>	<b>6.1</b>	<b>7.0</b>	<b>2.1</b>	<b>1.9</b>	<b>1.0</b>	<b>1.1</b>	<b>17.2</b>	<b>13.2</b>	<b>17.3</b>	<b>14.5</b>	<b>المشتريات من السلع والخدمات</b>
<b>Interest payments</b>	<b>29.0</b>	<b>39.9</b>	<b>14.4</b>	<b>14.6</b>	<b>0.0</b>	<b>0.0</b>	<b>88.0</b>	<b>92.9</b>	<b>67.4</b>	<b>54.7</b>	<b>فوائد القروض</b>
Internal	29.0	39.9	14.4	14.6	0.0	0.0	88.0	92.9	67.4	54.7	الفوائد الداخلية
External	0.0	0.0	0.0	0.0	0.0	0.0	0.0	0.0	0.0	0.0	الفوائد الخارجية
<b>Subsidies</b>	<b>0.0</b>	<b>0.0</b>	<b>0.0</b>	<b>0.0</b>	<b>0.0</b>	<b>0.0</b>	<b>0.0</b>	<b>0.0</b>	<b>0.0</b>	<b>0.0</b>	<b>الاعانات</b>
<b>Grants</b>	<b>0.0</b>	<b>0.0</b>	<b>0.0</b>	<b>0.0</b>	<b>0.0</b>	<b>0.0</b>	<b>0.0</b>	<b>0.0</b>	<b>0.0</b>	<b>0.0</b>	<b>دعم وحدات حكومية عامة</b>
<b>Pension and Compensation</b>	<b>0.0</b>	<b>0.0</b>	<b>0.0</b>	<b>0.0</b>	<b>0.0</b>	<b>0.0</b>	<b>0.0</b>	<b>0.0</b>	<b>0.0</b>	<b>0.0</b>	<b>التقاعد والتعويضات</b>
<b>Social Assiatance</b>	<b>0.0</b>	<b>0.0</b>	<b>0.0</b>	<b>0.0</b>	<b>0.0</b>	<b>0.0</b>	<b>0.0</b>	<b>0.0</b>	<b>0.0</b>	<b>0.0</b>	<b>مساعدات اجتماعية</b>
<b>Other Expenditures</b>	<b>0.9</b>	<b>1.8</b>	<b>0.2</b>	<b>0.6</b>	<b>0.1</b>	<b>0.0</b>	<b>4.6</b>	<b>8.9</b>	<b>17.0</b>	<b>7.3</b>	<b>نفقات أخرى</b>
<b>Military Expenditures</b>	<b>0.0</b>	<b>0.0</b>	<b>0.0</b>	<b>0.0</b>	<b>0.0</b>	<b>0.0</b>	<b>0.0</b>	<b>0.0</b>	<b>0.0</b>	<b>0.0</b>	<b>مخصصات الجهاز العسكري</b>
<b>Capital expenditures</b>	<b>60.7</b>	<b>60.4</b>	<b>13.5</b>	<b>18.5</b>	<b>18.0</b>	<b>10.6</b>	<b>145.3</b>	<b>123.2</b>	<b>115.1</b>	<b>221.7</b>	<b>النفقات الرأسمالية</b>
<b>Total expenditures</b>	<b>154.4</b>	<b>170.5</b>	<b>43.7</b>	<b>50.2</b>	<b>34.0</b>	<b>26.6</b>	<b>429.0</b>	<b>417.8</b>	<b>409.6</b>	<b>491.0</b>	<b>مجموع النفقات العامة</b>

\*مصدر البيانات امانة عمان

Memorandum Items	2026	2025	2026				2025	2024	2023	2022	بنود تذكيرية
	كانون-2/نيسان		نيسان	آذار	شباط	كانون/2					
	Jan.-Apr.		Apr.	Mar.	Feb.	Jan.					
	نسبة الى الناتج المحلي الاجمالي (%)										
	In percent of GDP										
<b>Total Expenditures</b>	<b>1.0</b>	<b>1.3</b>	<b>1.1</b>	<b>1.3</b>	<b>0.9</b>	<b>0.7</b>	<b>1.0</b>	<b>1.0</b>	<b>1.0</b>	<b>1.3</b>	<b>الاجمالي الانفاق</b>
Current Expenditures	0.6	0.8	0.8	0.8	0.4	0.4	0.6	0.7	0.7	0.7	النفقات الجارية
Capital Expenditures	0.4	0.5	0.4	0.5	0.5	0.3	0.3	0.3	0.3	0.6	النفقات الرأسمالية
	نسبة الى اجمالي الانفاق (%)										
	In percent of total expenditure										
<b>Current Expenditures , of which:</b>	<b>60.7</b>	<b>64.6</b>	<b>69.1</b>	<b>63.1</b>	<b>47.0</b>	<b>60.1</b>	<b>66.1</b>	<b>70.5</b>	<b>71.9</b>	<b>54.8</b>	<b>النفقات الجارية، منها:</b>
Compensation of employees	37.4	36.0	30.7	29.1	43.6	56.1	40.5	43.0	47.1	39.3	تعويضات الموظفين
Purchases of goods and services	3.9	4.1	4.8	3.7	3.0	4.0	4.0	3.2	4.2	3.0	المشتريات من السلع والخدمات
Interest payments	18.8	23.4	33.0	29.0	0.0	0.0	20.5	22.2	16.4	11.1	فوائد القروض
<b>Capital Expenditures</b>	<b>39.3</b>	<b>35.4</b>	<b>30.9</b>	<b>36.9</b>	<b>53.0</b>	<b>39.9</b>	<b>33.9</b>	<b>29.5</b>	<b>28.1</b>	<b>45.2</b>	<b>النفقات الرأسمالية</b>



جدول رقم (21): خلاصة موازنة سلطة إقليم البترا وسلطة منطقة العقبة الاقتصادية

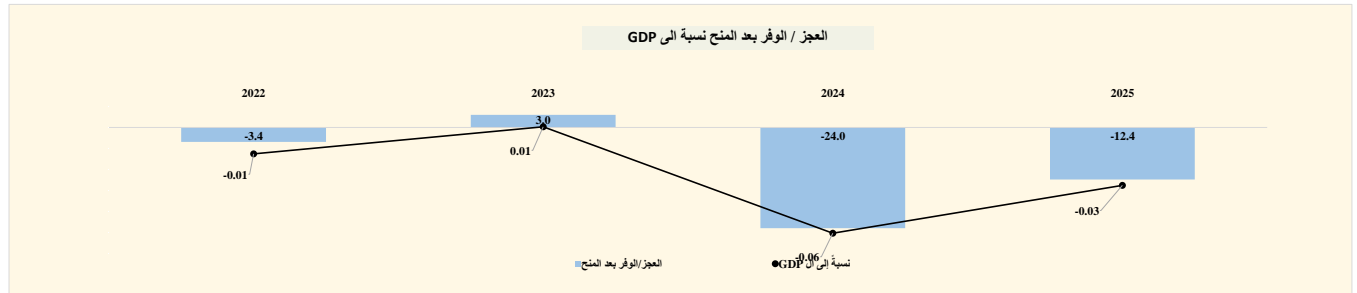
Table (21): Summary of the budget of the Petra Region Authority and the Aqaba Economic Region Authority

JD Million

مليون دينار

	2026	2025	أولي 2026				2025	2024	2023	2022	
	أولي 2026	2025	نيسان	آذار	شباط	كانون/2	أولي	فعلبي	2022		
	كانون/2 نيسان	2025	نيسان	آذار	شباط	كانون/2	أولي	فعلبي	2022		
	Jan.-Apr.	2025	Apr.	Mar.	Feb.	Jan.	Prel.	Actual	2022		
<b>Total Revenues and Grants</b>	<b>28.5</b>	<b>15.2</b>	<b>4.4</b>	<b>9.0</b>	<b>7.3</b>	<b>7.8</b>	<b>64.6</b>	<b>61.9</b>	<b>89.1</b>	<b>66.7</b>	<b>اجمالي الإيرادات والمنح الخارجية</b>
<b>Domestic Revenues</b>	<b>28.5</b>	<b>15.2</b>	<b>4.4</b>	<b>9.0</b>	<b>7.3</b>	<b>7.8</b>	<b>64.6</b>	<b>61.9</b>	<b>89.1</b>	<b>66.7</b>	<b>الإيرادات المحلية</b>
Tax	8.1	3.7	2.1	2.3	2.0	1.7	15.2	11.5	15.6	10.5	الضرائب
Pension Contribution	0.0	0.0	0.0	0.0	0.0	0.0	0.0	0.0	0.0	0.0	اقتطاعات تقاعدية
Grants	0.0	0.0	0.0	0.0	0.0	0.0	0.0	0.0	0.0	0.0	المنح
Other Revenues	20.4	11.5	2.3	6.7	5.3	6.1	49.4	50.4	73.4	56.3	الإيرادات الأخرى
<b>Total Expenditures</b>	<b>24.2</b>	<b>17.0</b>	<b>5.8</b>	<b>6.9</b>	<b>6.8</b>	<b>4.6</b>	<b>77.1</b>	<b>85.9</b>	<b>86.0</b>	<b>70.2</b>	<b>اجمالي الإنفاق</b>
Current Expenditures	16.1	13.1	4.1	4.1	4.5	3.4	53.0	53.8	52.9	52.8	النفقات الجارية
Capital Expenditures	8.1	4.0	1.7	2.9	2.3	1.2	24.1	32.1	33.1	17.3	النفقات الرأسمالية
<b>Deficit/Surplus</b>											<b>العجز/ الوفرة</b>
Including Grants	4.4	-1.8	-1.4	2.1	0.5	3.1	-12.4	-24.0	3.0	-3.4	بعد المنح
Excluding Grants	4.4	-1.8	-1.4	2.1	0.5	3.1	-12.4	-24.0	3.0	-3.4	قبل المنح

Memorandum Items	2026	2025	2026				2025	2024	2023	2022	بنود تكميلية
	كانون/2 نيسان	2025	نيسان	آذار	شباط	كانون/2					
	Jan.-Apr.	2025	Apr.	Mar.	Feb.	Jan.	2025	2024	2023	2022	
Primary Balance (JD million)	4.4	-1.8	-1.4	2.1	0.5	3.1	-12.4	-24.0	3.5	-2.6	العجز / الوفرة الأولي (مليون دينار)
Current Balance (JD million)	12.5	2.2	0.3	5.0	2.8	4.4	11.7	8.1	36.1	13.9	العجز / الوفرة الجاري (مليون دينار)
Total Revenues/Total Expenditures(%)	118.1%	89.5%	76.0%	130.5%	107.5%	168.2%	83.9%	72.0%	103.5%	95.1%	نسبة اجمالي الإيرادات الى اجمالي النفقات(%)
Domestic Revenues/Current Expenditures(%)	177.7%	116.7%	107.0%	222.6%	163.2%	229.2%	122.0%	115.1%	168.3%	126.3%	نسبة الإيرادات المحلية الى النفقات الجارية(%)
Domestic Revenues/Total Expenditures(%)	118.1%	89.5%	76.0%	130.5%	107.5%	168.2%	83.9%	72.0%	103.5%	95.1%	نسبة الإيرادات المحلية الى اجمالي الإنفاق(%)
Grants to Capital Expenditures(%)	0.0%	0.0%	0.0%	0.0%	0.0%	0.0%	0.0%	0.0%	0.0%	0.0%	نسبة المنح الى النفقات الرأسمالية(%)
نسبة العجز/ الوفرة الكلي الى الناتج المحلي الاجمالي(%)											
Overall deficit/surplus as percent of GDP(%)											
Including Grants	0.03	-0.01	-0.04	0.05	0.01	0.08	-0.03	-0.06	0.01	-0.01	بعد المنح
Excluding Grants	0.03	-0.01	-0.04	0.05	0.01	0.08	-0.03	-0.06	0.01	-0.01	قبل المنح



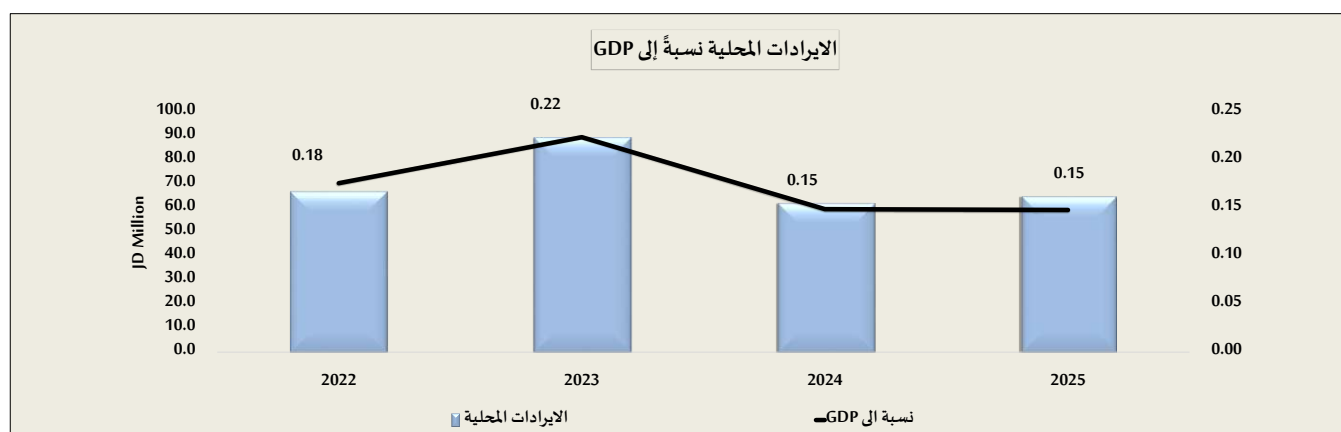
جدول رقم (22) : إيرادات سلطة اقليم البترا وسلطة منطقة العقبة الاقتصادية

Table (22): Revenue of Petra Region Authority and the Aqaba Economic Region Authority

JD Million	2026	2025	2026				2025	2024	2023	2022	مليون دينار
	أولى 2026	2025	نيسان	أذار	شباط	2/كانون	أولى	فعلي			
	كانون/2- نيسان	2025	نيسان	أذار	شباط	2/كانون	أولى	Actual			
	Jan. - Apr.		Apr.	Mar.	Feb.	Jan.	Prel.				
<b>Domestic Revenues</b>	<b>28.5</b>	<b>15.2</b>	<b>4.4</b>	<b>9.0</b>	<b>7.3</b>	<b>7.8</b>	<b>64.6</b>	<b>61.9</b>	<b>89.0</b>	<b>66.7</b>	<b>ايرادات محلية</b>
Tax	8.1	3.7	2.1	2.3	2.0	1.7	15.2	11.5	15.6	10.5	الضرائب
Pension Contribution	0.0	0.0	0.0	0.0	0.0	0.0	0.0	0.0	0.0	0.0	الاقطاعات التقاعدية
Grants	0.0	0.0	0.0	0.0	0.0	0.0	0.0	0.0	0.0	0.0	المنح
<b>Other revenues, of which:</b>	<b>20.4</b>	<b>11.5</b>	<b>2.3</b>	<b>6.7</b>	<b>5.3</b>	<b>6.1</b>	<b>49.4</b>	<b>50.4</b>	<b>73.4</b>	<b>56.3</b>	<b>ايرادات أخرى، منها:</b>
License and Fees	7.2	8.3	1.5	1.7	1.5	2.4	37.9	19.4	26.9	29.2	رسوم ورخص
<b>Total revenues</b>	<b>28.5</b>	<b>15.2</b>	<b>4.4</b>	<b>9.0</b>	<b>7.3</b>	<b>7.8</b>	<b>64.6</b>	<b>61.9</b>	<b>89.0</b>	<b>66.7</b>	<b>اجمالي الإيرادات</b>

تشمل سلطة اقليم البترا وسلطة منطقة العقبة الاقتصادية الخاصة

Memorandum Items	2026	2025	2026				2025	2024	2023	2022	بنود تكميلية
	أولى 2026	2025	نيسان	أذار	شباط	2/كانون	2025	2024	2023		
	كانون/2- نيسان	2025	نيسان	أذار	شباط	2/كانون	2025	2024	2023		
	Jan. - Apr.		Apr.	Mar.	Feb.	Jan.					
نسبة من الناتج المحلي الاجمالي %											
<b>Domestic Revenues</b>	0.19	0.11	0.11	0.23	0.19	0.20	0.15	0.15	0.22	0.18	<b>الإيرادات المحلية:</b>
Tax	0.05	0.03	0.05	0.06	0.05	0.04	0.03	0.03	0.04	0.03	الضرائب
Pension Contributions	0.0	0.0	0.0	0.0	0.0	0.0	0.0	0.0	0.0	0.0	الاقطاعات التقاعدية
Other Revenues	0.14	0.09	0.06	0.18	0.14	0.16	0.11	0.12	0.18	0.15	الإيرادات الأخرى
نسبة من الإيرادات المحلية %											
<b>Domestic Revenues</b>											<b>الإيرادات المحلية:</b>
Tax	28.4	24.4	47.7	25.5	27.2	21.9	23.5	18.6	17.5	15.7	الضرائب
Pension Contributions	0.0	0.0	0.0	0.0	0.0	0.0	0.0	0.0	0.0	0.0	الاقطاعات التقاعدية
Other Revenues	71.6	75.6	52.3	74.5	72.8	78.1	76.5	81.4	82.5	84.3	الإيرادات الأخرى



جدول رقم (23) : إجمالي نفقات سلطة إقليم البترا وسلطة منطقة العقبة الاقتصادية

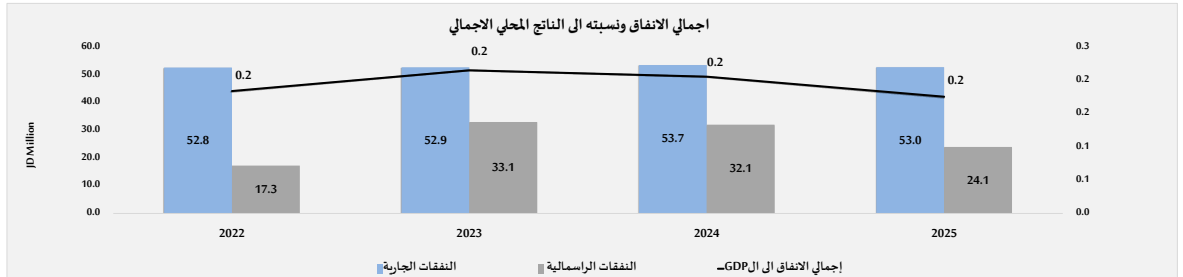
Table (23): Total Expenditures of Petra Region Authority and the Aqaba Economic Region Authority

JD Million

مليون دينار

	2026	2025	أولي 2026				2025	2024	2023	2022	
	كانون/2-حيسان Jan.-Apr.	حيسان Apr.	آذار Mar.	شباط Feb.	كانون/2 Jan.	أولي Prel.	فعلي Actual				
Current expenditures	16.1	13.1	4.1	4.1	4.5	3.4	53.0	53.7	52.9	52.8	النفقات الجارية
Compensation of employees	14.3	11.3	3.6	3.7	4.1	3.0	37.5	41.7	41.4	41.6	تعويضات الموظفين
Wages, salaries and allowances	13.0	10.4	3.3	3.2	3.7	2.8	34.1	37.6	37.0	37.6	الرواتب والاجور والملاوات
Social security	1.3	0.8	0.3	0.4	0.3	0.2	3.4	4.2	4.4	4.0	الضمان الاجتماعي
Purchases of goods and services	0.9	1.4	0.3	0.2	0.2	0.2	10.4	8.3	7.4	6.9	المشتريات من السلع والخدمات
Interest payments	0.0	0.0	0.0	0.0	0.0	0.0	0.0	0.0	0.5	0.8	فوائد القروض
Internal	0.0	0.0	0.0	0.0	0.0	0.0	0.0	0.0	0.5	0.8	الفوائد الداخلية
External	0.0	0.0	0.0	0.0	0.0	0.0	0.0	0.0	0.0	0.0	الفوائد الخارجية
Subsidies	0.0	0.0	0.0	0.0	0.0	0.0	0.0	0.1	0.1	0.1	الإعانات
Grants	0.0	0.0	0.0	0.0	0.0	0.0	0.0	0.0	0.0	0.0	دعم وحدات حكومية عامة
Pension and Compensation	0.0	0.0	0.0	0.0	0.0	0.0	0.1	0.5	0.1	0.1	التقاعد والتعويضات
Social Assiatance	0.0	0.0	0.0	0.0	0.0	0.0	0.0	0.0	0.0	0.0	مساعدات اجتماعية
Other Expenditures	0.8	0.3	0.2	0.2	0.2	0.2	5.0	3.1	3.3	3.2	نفقات أخرى
Military Expenditures	0.0	0.0	0.0	0.0	0.0	0.0	0.0	0.0	0.0	0.0	مخصصات الجهاز العسكري
Capital expenditures	8.1	4.0	1.7	2.9	2.3	1.2	24.1	32.1	33.1	17.3	النفقات الرأسمالية
Total expenditures	24.2	17.0	5.8	6.9	6.8	4.6	77.1	85.9	86.0	70.2	مجموع النفقات العامة

Memorandum Items	2026	2025	2026				2025	2024	2023	2022	بنود تذكيرية
	كانون/2-حيسان Jan.-Apr.	حيسان Apr.	آذار Mar.	شباط Feb.	كانون/2 Jan.						
نسبة إلى الناتج المحلي الإجمالي (%)											
In percent of GDP											
Total Expenditures	0.2	0.1	0.2	0.2	0.2	0.1	0.2	0.2	0.2	0.2	إجمالي الإنفاق
Current Expenditures	0.1	0.1	0.1	0.1	0.1	0.1	0.1	0.1	0.1	0.1	النفقات الجارية
Capital Expenditures	0.1	0.0	0.0	0.1	0.1	0.0	0.1	0.1	0.1	0.0	النفقات الرأسمالية
نسبة إلى إجمالي الإنفاق (%)											
In percent of total expenditure											
Current Expenditures of which:	66.5	76.7	71.1	58.6	65.9	73.4	68.8	62.6	61.5	75.3	النفقات الجارية، منها:
Compensation of employees	59.2	66.1	61.8	53.0	59.4	64.8	48.7	48.6	48.1	59.2	تعويضات الموظفين
Purchases of goods and services	3.8	8.5	5.7	2.6	3.4	3.6	13.5	9.7	8.6	9.9	المشتريات من السلع والخدمات
Interest payments	0.0	0.0	0.0	0.0	0.0	0.0	0.0	0.0	0.6	1.2	فوائد القروض
Capital Expenditures	33.5	23.3	28.9	41.4	34.1	26.6	31.2	37.4	38.5	24.7	النفقات الرأسمالية

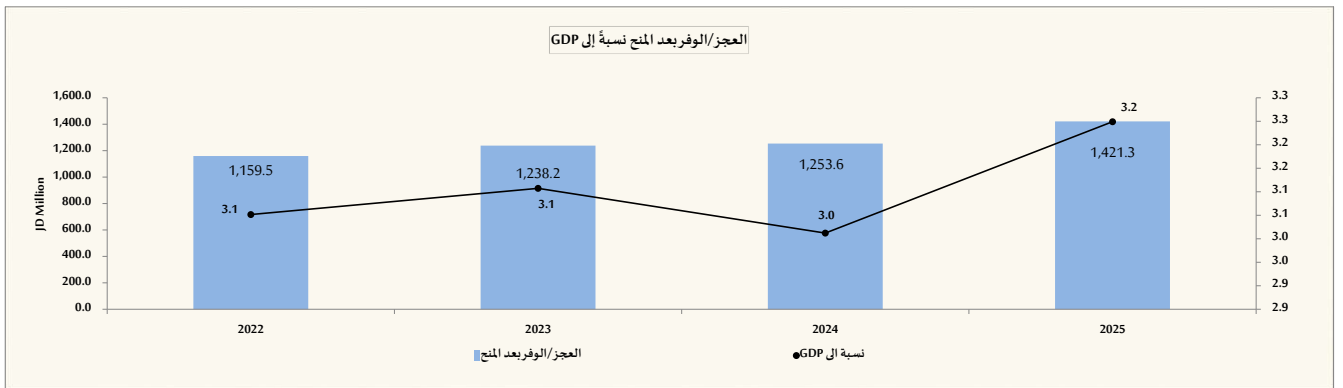


جدول رقم (24): خلاصة موازنة مؤسسة الضمان الاجتماعي وصندوق استثمار اموال الضمان الاجتماعي

Table (24): Summary of Social Security Institution and the Social Security Investment Fund

JD Million	مليون دينار										
	أولي 2026	2025	2026				2025	2024	2023	2022	اجمالي الإيرادات والمنح الخارجية
	كانون/2-نيسان Jan.-Apr.	نيسان Apr.	آذار Mar.	شباط Feb.	كانون/2 Jan.	أولي Prel.	فعلي Actual				
<b>Total Revenues and Grants</b>	1,332.6	1,302.8	449.6	336.7	276.6	269.7	3,637.0	3,231.5	3,036.6	2,820.5	
<b>Domestic Revenues</b>	1,332.6	1,302.8	449.6	336.7	276.6	269.7	3,637.0	3,231.5	3,036.6	2,820.5	الإيرادات المحلية
Tax	0.0	0.0	0.0	0.0	0.0	0.0	0.0	0.0	0.0	0.0	الضرائب
Pension Contribution	814.5	823.8	201.8	206.9	202.9	202.9	2,417.5	2,250.0	2,155.2	2,096.3	اقتطاعات تقاعدية
Foreign grants	0.0	0.0	0.0	0.0	0.0	0.0	0.0	0.0	0.0	0.0	المنح الخارجية
Other Revenues	518.1	479.1	247.8	129.8	73.7	66.8	1,219.5	981.5	881.4	724.2	الإيرادات الأخرى
<b>Total Expenditures</b>	769.1	690.5	198.1	193.5	189.7	187.9	2,215.7	1,977.9	1,798.4	1,661.0	اجمالي الانفاق
<b>Current Expenditures</b>	768.9	690.3	197.9	193.5	189.7	187.9	2,214.3	1,975.1	1,796.4	1,660.2	النفقات الجارية
Capital Expenditures	0.2	0.2	0.2	0.0	0.0	0.0	1.4	2.8	2.0	0.8	النفقات الرأسمالية
<b>Deficit/Surplus</b>											العجز / الوفرة
Including Grants	563.5	612.3	251.6	143.3	86.9	81.8	1,421.3	1,253.6	1,238.2	1,159.5	بعد المنح
Excluding Grants	563.5	612.3	251.6	143.3	86.9	81.8	1,421.3	1,253.6	1,238.2	1,159.5	قبل المنح

Memorandum Items	2026	2025	2026				2025	2024	2023	2022	بنود تكميلية
	كانون/2-نيسان Jan.-Apr.	نيسان Apr.	آذار Mar.	شباط Feb.	كانون/2 Jan.						
Primary Balance (JD million)	563.5	612.3	251.6	143.3	86.9	81.8	1421.3	1253.6	1238.2	1159.5	العجز / الوفرة الأولي (مليون دينار)
Current Balance (JD million)	563.7	612.5	251.8	143.3	86.9	81.8	1422.7	1256.4	1240.2	1160.3	العجز / الوفرة الجاري (مليون دينار)
Total Revenues/Total Expenditures(%)	173.3	188.7	227.0	174.1	145.8	143.5	164.1	163.4	168.9	169.8	نسبة اجمالي الإيرادات الى اجمالي النفقات(%)
Domestic Revenues/Current Expenditures(%)	173.3	188.7	227.2	174.1	145.8	143.5	164.3	163.6	169.0	169.9	نسبة الإيرادات المحلية الى النفقات الجارية(%)
Domestic Revenues/Total Expenditures(%)	173.3	188.7	227.0	174.1	145.8	143.5	164.1	163.4	168.9	169.8	نسبة الإيرادات المحلية في اجمالي الانفاق(%)
نسبة العجز/الوفرة الكلي الى الناتج المحلي الاجمالي(%)											
Overall deficit/surplus as percent of GDP(%)											
Including Grants	3.8	4.6	6.5	3.7	2.3	2.1	3.2	3.0	3.1	3.1	بعد المنح
Excluding Grants	3.8	4.6	6.5	3.7	2.3	2.1	3.2	3.0	3.1	3.1	قبل المنح



جدول رقم (25) : إجمالي إيرادات مؤسسة الضمان الاجتماعي وصندوق استثمار اموال الضمان الاجتماعي

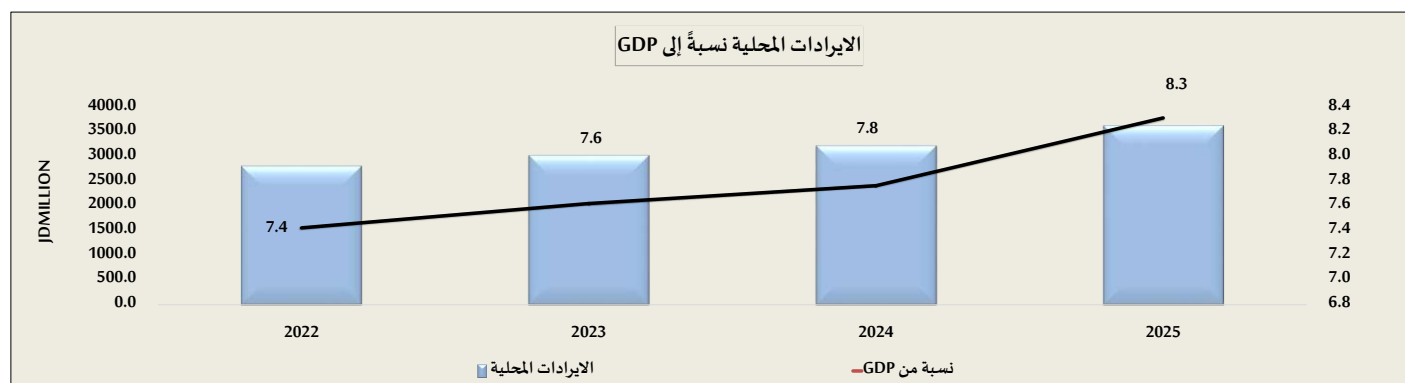
Table (25): Total Revenue of Social Security Institution and the Social Security Investment Fund

JD Million

مليون دينار

	2026	2025	2026				2025	2024	2023	2022	
	أولي 2026 كانون/2- نيسان Jan. - Apr.		نيسان Apr.	أذار Mar.	شباط Feb.	كانون/2 Jan.	أولي Prel.	فقطي Actual			
<b>Domestic Revenues</b>	<b>1332.6</b>	<b>1302.8</b>	<b>449.6</b>	<b>336.7</b>	<b>276.6</b>	<b>269.7</b>	<b>3637.0</b>	<b>3231.5</b>	<b>3036.6</b>	<b>2820.5</b>	إيرادات محلية
Tax	0.0	0.0	0.0	0.0	0.0	0.0	0.0	0.0	0.0	0.0	الضرائب
Pension Contribution	814.5	823.8	201.8	206.9	202.9	202.9	2417.5	2250.0	2155.2	2096.3	اقتطاعات تقاعدية
Grants	0.0	0.0	0.0	0.0	0.0	0.0	0.0	0.0	0.0	0.0	المنح
<b>Other revenues, of which:</b>	<b>518.1</b>	<b>479.1</b>	<b>247.8</b>	<b>129.8</b>	<b>73.7</b>	<b>66.8</b>	<b>1219.5</b>	<b>981.5</b>	<b>881.3</b>	<b>724.2</b>	إيرادات أخرى، منها:
License and Fees	0.0	0.0	0.0	0.0	0.0	0.0	0.0	0.0	0.0	0.0	رسوم ورخص
<b>Total revenues</b>	<b>1,332.6</b>	<b>1302.8</b>	<b>449.6</b>	<b>336.7</b>	<b>276.6</b>	<b>269.7</b>	<b>3637.0</b>	<b>3231.5</b>	<b>3036.6</b>	<b>2820.5</b>	اجمالي الإيرادات

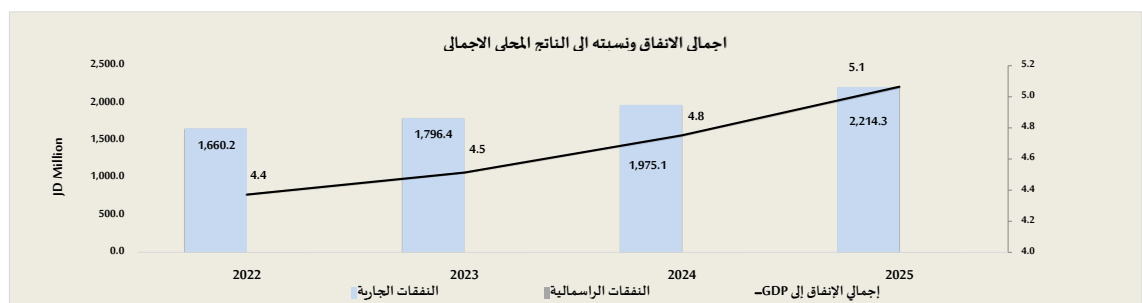
Memorandum Items	2026	2025	2026				2025	2024	2023	2022	بنود تذكيرية
	كانون/2- نيسان Jan. - Apr.		نيسان Apr.	أذار Mar.	شباط Feb.	كانون/2 Jan.					
نسبة من الناتج المحلي الاجمالي %											
<b>Domestic Revenues</b>	9.0	9.7	11.7	8.8	7.2	7.0	8.3	7.8	7.6	7.4	الإيرادات المحلية:
Tax	0.0	0.0	0.0	0.0	0.0	0.0	0	0	0	0	الضرائب
Pension Contributions	5.5	6.2	5.3	5.4	5.3	5.3	5.5	5.4	5.4	5.5	مساهمات اجتماعية
Other Revenues	3.5	3.6	6.5	3.4	1.9	1.7	2.8	2.4	2.2	1.9	الإيرادات الأخرى
نسبة من الإيرادات المحلية %											
Tax	0.0	0.0	0.0	0.0	0.0	0.0	0	0	0	0	الضرائب
Pension Contributions	61.1	63.2	44.9	61.4	73.4	75.2	66.5	69.6	71.0	74.3	مساهمات اجتماعية
Other Revenues	38.9	36.8	55.1	38.6	26.6	24.8	33.5	30.4	29.0	25.7	الإيرادات الأخرى



جدول رقم (26) : اجمالي نفقات المؤسسة العامة للضمان الاجتماعي وصندوق استثمار اموال الضمان الاجتماعي  
Table(26): Total expenditures of the Social Security Institution and the Social Security Investment Fund

JD Million	مليون دينار										
	2026	2025	أولي 2026				2025	2024	2023	2022	
	كانون/2-نيسان		نيسان	آذار	شباط	كانون/2/	أولي	فعلي			
Jan.-Apr.		Apr.	Mar.	Feb.	Jan.	Prel.	Actual				
<b>Current expenditures</b>	<b>768.9</b>	<b>690.3</b>	<b>197.9</b>	<b>193.5</b>	<b>189.7</b>	<b>187.9</b>	<b>2,214.3</b>	<b>1,975.1</b>	<b>1,796.4</b>	<b>1,660.2</b>	النفقات الجارية
<b>Compensation of employees</b>	<b>6.7</b>	<b>6.5</b>	<b>1.7</b>	<b>1.9</b>	<b>1.4</b>	<b>1.6</b>	<b>18.8</b>	<b>21.1</b>	<b>21.0</b>	<b>19.4</b>	تعويضات الموظفين
Wages, salaries and allowances	5.7	5.4	1.4	1.6	1.2	1.4	15.9	17.6	17.5	16.5	الرواتب والاجور والعلاوات
Social security	1.0	1.1	0.3	0.3	0.2	0.2	2.9	3.5	3.5	3.0	الضمان الاجتماعي
<b>Purchases of goods and services</b>	<b>1.0</b>	<b>0.7</b>	<b>0.4</b>	<b>0.1</b>	<b>0.2</b>	<b>0.4</b>	<b>4.5</b>	<b>4.7</b>	<b>8.7</b>	<b>3.6</b>	المشتريات من السلع والخدمات
<b>Interest payments</b>	<b>0.0</b>	<b>0.0</b>	<b>0.0</b>	<b>0.0</b>	<b>0.0</b>	<b>0.0</b>	<b>0.0</b>	<b>0.0</b>	<b>0.0</b>	<b>0.0</b>	فوائد القروض
Internal	0.0	0.0	0.0	0.0	0.0	0.0	0.0	0.0	0.0	0.0	الفوائد الداخلية
External	0.0	0.0	0.0	0.0	0.0	0.0	0.0	0.0	0.0	0.0	الفوائد الخارجية
<b>Subsidies</b>	<b>0.0</b>	<b>0.0</b>	<b>0.0</b>	<b>0.0</b>	<b>0.0</b>	<b>0.0</b>	<b>0.0</b>	<b>0.0</b>	<b>0.0</b>	<b>0.0</b>	الإعانات
<b>Grants</b>	<b>0.0</b>	<b>0.0</b>	<b>0.0</b>	<b>0.0</b>	<b>0.0</b>	<b>0.0</b>	<b>0.0</b>	<b>0.0</b>	<b>0.0</b>	<b>0.0</b>	دعم وحدات حكومية عامة
<b>Pension and Compensation</b>	<b>755.8</b>	<b>678.1</b>	<b>193.6</b>	<b>190.3</b>	<b>187.0</b>	<b>184.9</b>	<b>2126.0</b>	<b>1,931.9</b>	<b>1,749.3</b>	<b>1,619.0</b>	التقاعد و التعويضات
Social Assiatance	0.0	0.0	0.0	0.0	0.0	0.0	0.0	0.0	0.0	0.0	مساعدات اجتماعية
<b>Other Expenditures</b>	<b>5.4</b>	<b>5.0</b>	<b>2.1</b>	<b>1.2</b>	<b>1.1</b>	<b>1.0</b>	<b>64.9</b>	<b>17.4</b>	<b>17.4</b>	<b>18.1</b>	نفقات اخرى
<b>Military Expenditures</b>	<b>0.0</b>	<b>0.0</b>	<b>0.0</b>	<b>0.0</b>	<b>0.0</b>	<b>0.0</b>	<b>0.0</b>	<b>0.0</b>	<b>0.0</b>	<b>0.0</b>	مخصصات الجهاز العسكري
<b>Capital expenditures</b>	<b>0.2</b>	<b>0.2</b>	<b>0.2</b>	<b>0.0</b>	<b>0.0</b>	<b>0.0</b>	<b>1.4</b>	<b>2.8</b>	<b>2.0</b>	<b>0.8</b>	النفقات الرأسمالية
<b>Total expenditures</b>	<b>769.1</b>	<b>690.5</b>	<b>198.1</b>	<b>193.5</b>	<b>189.7</b>	<b>187.9</b>	<b>2,215.7</b>	<b>1,977.9</b>	<b>1,798.4</b>	<b>1,661.0</b>	مجموع النفقات العامة

Memorandum Items	2026	2025	2026				2025	2024	2023	2022	بنود تذكيرية
	كانون/2-نيسان		نيسان	آذار	شباط	كانون/2/					
	Jan.-Apr.		Apr.	Mar.	Feb.	Jan.					
نسبة الى الناتج المحلي الاجمالي (%)											
In percent of GDP											
<b>Total Expenditures</b>	<b>5.2</b>	<b>5.2</b>	<b>5.2</b>	<b>5.0</b>	<b>4.9</b>	<b>4.9</b>	<b>5.1</b>	<b>4.8</b>	<b>4.5</b>	<b>4.4</b>	اجمالي الانفاق
Current Expenditures	5.2	5.2	5.2	5.0	4.9	4.9	5.1	4.7	4.5	4.4	النفقات الجارية
Capital Expenditures	0.0	0.0	0.0	0.0	0.0	0.0	0.0	0.0	0.0	0.0	النفقات الرأسمالية
نسبة الى اجمالي الانفاق (%)											
In percent of total expenditure											
<b>Current Expenditures,of which:</b>	<b>100.0</b>	<b>100.0</b>	<b>99.9</b>	<b>100.0</b>	<b>100.0</b>	<b>100.0</b>	<b>99.9</b>	<b>99.9</b>	<b>99.9</b>	<b>100.0</b>	النفقات الجارية، منها:
Compensation of employees	0.9	0.9	0.9	1.0	0.7	0.9	0.8	1.1	1.2	1.2	تعويضات العاملين
Other Expenditures	0.7	0.7	1.1	0.6	0.6	0.5	2.9	0.9	1.0	1.1	نفقات اخرى
Purchases of goods and Services	0.1	0.1	0.2	0.0	0.1	0.2	0.2	0.2	0.5	0.2	المشتريات من السلع والخدمات




جدول رقم (27) : خلاصة الموازنة العامة للحكومة المركزية / موازنة (تابع)  
Table (27): SUMMARY OF CENTRAL GOVERNMENT BUDGET/ GENERAL BUDGET (Cont.)

جدول رقم (27) : خلاصة الموازنة العامة للحكومة المركزية / موازنة  
Table (27): SUMMARY OF CENTRAL GOVERNMENT BUDGET/GENERAL BUDGET

JD Million

	كانون-2/نيسان		2026				2025				2025				2026	2025	2024	2023	2022	اجمالي الإيرادات والمنح الخارجية	
	Jan.-Apr.		نيسان	آذار	شباط	2/كانون	1/كانون	2/تشرين	1/تشرين	ايلول	اب	تموز	حزيران	ايار	نيسان	موازنة	أولي	فعلی			
	2026	2025	Apr.	Mar.	Feb.	Jan.	Dec.	Nov.	Oct.	Sep.	Aug.	Jul.	Jun.	May	Apr.	Budget	Prel.	Actual			
Total Revenues and Grants	3404.2	3329.1	1189.5	717.8	632.2	864.5	1607.8	683.2	720.3	760.9	677.0	856.2	602.1	759.7	1165.6	10930.9	9996.3	9439.1	9143.7	8914.1	اجمالي الإيرادات والمنح الخارجية
Domestic Revenues	3308.2	3307.5	1114.0	713.7	630.1	850.4	968.9	680.1	710.1	759.4	675.8	849.3	601.7	759.6	1147.4	10196.0	9312.3	8734.5	8432	8121.9	الإيرادات المحلية**
Tax revenues	2456.0	2451.4	893.6	506.6	442.6	613.3	641.3	550.0	525.6	526.3	500.8	692.7	447.1	503.7	869.7	7656.0	6838.9	6404.9	6184.2	6047.9	إيرادات ضريبية
Pension Contribution	1.2	1.1	0.4	0.3	0.3	0.2	0.5	0.3	0.4	0.3	0.5	0.3	0.3	0.3	0.3	4.0	4.0	4.5	5.4	4.9	اقتطاعات تقاعدية
Other Revenues	851.0	855.0	220.0	206.8	187.3	236.9	327.1	129.8	184.1	232.8	174.5	156.3	154.3	255.5	277.4	2536.0	2469.3	2325.1	2242.4	2069.1	الإيرادات الأخرى
Foreign grants	95.9	21.6	75.5	4.1	2.1	14.2	639.0	3.1	10.2	1.5	1.2	6.9	0.4	0.1	18.2	734.9	684.0	704.6	711.7	792.2	المنح الخارجية
Total Expenditures	4090.3	3798.3	1153.4	950.2	1060.1	926.7	1453.4	1029.1	1010.4	964.2	987.1	1039.1	900.3	1070.6	1097.8	13056.1	12252.6	11537.6	11004.0	10466.6	اجمالي الانفاق
Current Expenditures	3754.5	3468.8	1032.8	877.9	967.5	876.3	1102.7	924.0	900.7	855.0	893.3	923.7	807.4	976.6	932.7	11455.9	10852.2	10368.0	9626.8	8954.3	التنفقات الجارية
Capital Expenditures	335.8	329.5	120.6	72.3	92.6	50.4	350.7	105.1	109.7	109.2	93.8	115.4	92.9	94.0	165.1	1600.2	1400.4	1169.6	1377.2	1512.3	التنفقات الرأسمالية
Deficit/Surplus																					العجز/الوفر
Including Grants	-686.1	-469.2	36.2	-232.3	-427.8	-62.2	154.4	-345.9	-290.1	-203.3	-310.1	-182.8	-298.2	-310.9	67.8	-2125.2	-2256.3	-2098.5	-1860.3	-1552.5	بعد المنح
Excluding Grants	-782.0	-490.8	-39.4	-236.4	-429.9	-76.3	-484.6	-349.0	-300.4	-204.8	-311.2	-189.8	-298.6	-311.1	49.6	-2860.1	-2940.3	-2803.1	-2572.1	-2344.7	قبل المنح

\* تتضمن موازنة عام 2023  
\*\* الإيرادات المحلية باستثناء الربوك والضريبة

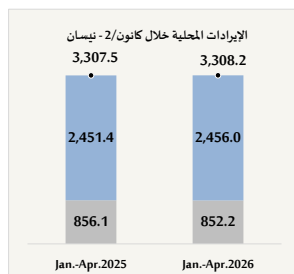
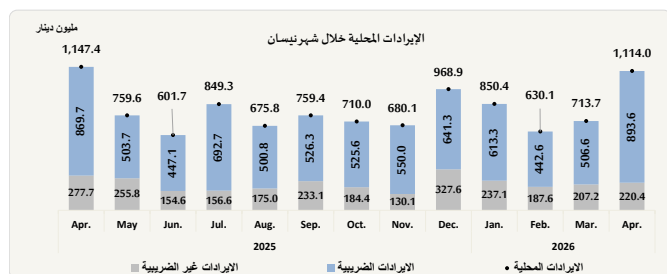


Memorandum Items	كانون-2/نيسان		2026	2025	2024	2023	2022	بنود تذكيرية
	Jan.-Apr.		موازنة	أولي				
	2026	2025	Budget	Prel.				
Primary Balance (JD million)	107.7	318.1	-600.1	-760.2	-724.9	-869.3	-917.1	العجز / الوفر الأولي (مليون دينار)
Current Balance (JD million)	-446.3	-161.3	-1259.9	-1539.9	-1633.5	-1194.9	-832.3	العجز / الوفر الحالي (مليون دينار)
Total Revenues/Total Expenditures	83.2	87.6	83.7	81.6	81.8	83.1	85.2	نسبة إجمالي الإيرادات إلى إجمالي النفقات
Domestic Revenues/Current Expenditures	88.1	95.3	89.0	85.8	84.2	87.6	90.7	نسبة الإيرادات المحلية إلى النفقات الجارية
Domestic Revenues/Total Expenditures	80.9	87.1	78.1	76.0	75.7	76.6	77.6	نسبة الإيرادات المحلية إلى إجمالي الانفاق
Grants to Capital Expenditures	28.6	6.6	45.9	48.8	60.2	51.7	52.4	نسبة المنح إلى النفقات الرأسمالية
نسبة العجز/الوفر الطلي إلى الناتج المحلي الإجمالي								
Overall Deficit/Surplus as percent of GDP								
Including Grants	-4.6	-3.5	-4.6	-5.2	-5.0	-4.7	-4.1	بعد المنح
Excluding Grants	-5.3	-3.7	-6.2	-6.7	-6.7	-6.5	-6.2	قبل المنح

جدول رقم (28) : الإيرادات المحلية للحكومة المركزية / موازنة (تابع)

TABLE (28): DOMESTIC REVENUES OF CENTRAL GOVERNMENT BUDGET/ GENERAL BUDGET (Cont.)

JD Million	كانون/2-نيسان		2026					2025					2025					2026	2025	2024	2023	2022	مليون دينار
	Jan.-Apr.		نيسان	أذار	شباط	كانون/1	كانون/2	تشرين/1	اليلول	أب	تموز	حزيران	ايار	نيسان	موازنة	أولي							
	2026	2025															Apr.	Mar.	Feb.				
<b>Tax Revenues</b>	<b>2,456.0</b>	<b>2,451.4</b>	<b>893.6</b>	<b>506.6</b>	<b>442.6</b>	<b>613.3</b>	<b>641.3</b>	<b>550.0</b>	<b>525.6</b>	<b>526.3</b>	<b>500.8</b>	<b>692.7</b>	<b>447.1</b>	<b>503.7</b>	<b>869.7</b>	<b>7,656.0</b>	<b>6,838.9</b>	<b>6,405.0</b>	<b>6,184.2</b>	<b>6,047.9</b>			
<b>Taxes on income and profits, of which:</b>	<b>930.4</b>	<b>937.4</b>	<b>518.6</b>	<b>126.2</b>	<b>66.3</b>	<b>219.2</b>	<b>159.3</b>	<b>76.0</b>	<b>79.2</b>	<b>72.7</b>	<b>61.6</b>	<b>218.7</b>	<b>83.7</b>	<b>96.0</b>	<b>518.6</b>	<b>1,926.0</b>	<b>1,784.6</b>	<b>1,799.8</b>	<b>1,763.1</b>	<b>1,548.2</b>	الضرائب على الدخل والأرباح منها:		
<b>Income Tax from Individuals , of which</b>	<b>169.9</b>	<b>154.7</b>	<b>62.3</b>	<b>37.3</b>	<b>31.2</b>	<b>39.1</b>	<b>31.4</b>	<b>31.6</b>	<b>34.9</b>	<b>33.1</b>	<b>30.8</b>	<b>238.0</b>	<b>27.2</b>	<b>31.9</b>	<b>55.6</b>	<b>420.0</b>	<b>408.5</b>	<b>396.2</b>	<b>361.6</b>	<b>328.2</b>	ضرائب الدخل من الأفراد منها :		
Individuals	29.4	26.8	21.8	2.9	2.7	2.0	1.7	5.2	8.1	6.7	6.2	3.5	2.2	3.0	17.9	80.0	63.3	64.8	63.7	62.0	الأفراد		
Salaried Employees	140.5	127.9	40.5	34.4	28.5	37.1	29.8	26.4	26.8	26.4	24.5	29.5	25.0	28.9	37.7	340.0	345.2	331.4	297.9	266.2	الموظفون والمستخدمون		
<b>Income Tax from Companies &amp; Projects</b>	<b>679.6</b>	<b>711.7</b>	<b>405.8</b>	<b>83.9</b>	<b>31.7</b>	<b>158.1</b>	<b>106.4</b>	<b>42.5</b>	<b>29.4</b>	<b>37.1</b>	<b>27.3</b>	<b>162.7</b>	<b>51.5</b>	<b>59.1</b>	<b>415.5</b>	<b>1,321.0</b>	<b>1,227.7</b>	<b>1,229.7</b>	<b>1,276.5</b>	<b>1,094.6</b>	ضرائب الدخل من الشركات ومشاريع أخرى		
<b>National contribution account</b>	<b>80.9</b>	<b>71.0</b>	<b>50.5</b>	<b>5.0</b>	<b>3.4</b>	<b>22.0</b>	<b>21.5</b>	<b>2.0</b>	<b>15.0</b>	<b>2.5</b>	<b>3.5</b>	<b>23.0</b>	<b>5.0</b>	<b>47.5</b>	<b>185.0</b>	<b>148.5</b>	<b>173.9</b>	<b>125.0</b>	<b>125.3</b>		حساب المساهمة الوطنية		
<b>Taxes on Financial Transactions (real- estates tax)</b>	<b>34.8</b>	<b>33.2</b>	<b>10.7</b>	<b>7.4</b>	<b>7.9</b>	<b>8.8</b>	<b>12.1</b>	<b>9.5</b>	<b>10.6</b>	<b>10.5</b>	<b>10.9</b>	<b>10.8</b>	<b>5.9</b>	<b>10.1</b>	<b>9.2</b>	<b>134.0</b>	<b>113.6</b>	<b>109.2</b>	<b>103.0</b>	<b>99.5</b>	الضرائب على المعاملات المالية(ضريبة بيع العقار)		
<b>Taxes on Goods and Services</b>	<b>1,399.3</b>	<b>1,400.7</b>	<b>337.6</b>	<b>353.3</b>	<b>346.4</b>	<b>361.9</b>	<b>417.4</b>	<b>442.5</b>	<b>413.4</b>	<b>423.9</b>	<b>405.8</b>	<b>441.6</b>	<b>338.4</b>	<b>373.5</b>	<b>324.6</b>	<b>5,176.0</b>	<b>4,657.2</b>	<b>4,238.2</b>	<b>4,077.9</b>	<b>4,167.5</b>	الضرائب على السلع والخدمات		
<b>General Taxes on Goods and Services:</b>	<b>1,399.3</b>	<b>1,400.7</b>	<b>337.6</b>	<b>353.3</b>	<b>346.4</b>	<b>361.9</b>	<b>417.4</b>	<b>442.5</b>	<b>413.4</b>	<b>423.9</b>	<b>405.8</b>	<b>441.6</b>	<b>338.4</b>	<b>373.5</b>	<b>324.6</b>	<b>5,176.0</b>	<b>4,657.2</b>	<b>4,238.2</b>	<b>4,077.9</b>	<b>4,167.5</b>	الضريبة العامة على السلع والخدمات		
Sales Tax on Imported Goods	325.4	350.6	96.3	75.8	72.8	80.4	110.9	125.3	165.4	106.7	118.4	114.9	78.3	106.2	80.2	1,514.0	1,276.8	1,072.7	1,104.3	1,148.7	ضريبة مبيعات السلع المستوردة		
Sales Tax on Domestic Goods	441.6	418.9	92.5	95.0	110.1	144.0	118.9	137.8	94.9	140.5	134.8	137.2	105.1	115.8	96.3	1,500.0	1,404.0	1,256.4	1,230.3	1,236.0	ضريبة مبيعات السلع المحلية		
Sales Tax on Services	239.2	221.6	56.9	59.0	58.9	64.3	65.9	71.5	54.9	64.9	52.9	62.2	54.7	55.0	50.7	792.0	703.4	639.2	620.5	569.1	ضريبة مبيعات الخدمات		
Sales Tax on Commercial Sector	393.0	409.6	91.9	123.4	104.5	73.2	121.6	107.9	98.2	111.9	99.7	127.2	100.3	96.5	97.4	1,370.0	1,273.0	1,270.0	1,122.9	1,213.6	ضريبة مبيعات على القطاع التجاري		
<b>Taxes on International Trade &amp; Transactions</b>	<b>91.5</b>	<b>80.2</b>	<b>26.7</b>	<b>19.6</b>	<b>22.0</b>	<b>23.3</b>	<b>32.4</b>	<b>22.0</b>	<b>22.4</b>	<b>19.3</b>	<b>22.5</b>	<b>21.6</b>	<b>19.0</b>	<b>24.1</b>	<b>17.4</b>	<b>400.0</b>	<b>263.4</b>	<b>257.7</b>	<b>240.1</b>	<b>232.7</b>	الضرائب على التجارة والمعاملات الدولية		
Customs Duties and Fees	85.5	69.4	25.1	18.1	20.7	21.7	27.7	20.3	21.4	17.6	20.2	20.4	17.2	20.4	15.3	360.0	234.6	226.7	215.3	210.4	الرسوم الجمركية		
Customs Fines	6.0	10.7	1.6	1.5	1.3	1.6	4.6	1.7	1.0	1.7	2.3	1.2	1.8	3.7	2.0	40.0	28.7	31.1	24.9	22.3	الغرامات الجمركية		
Tax on Grants	0.0	0.0	0.0	0.0	0.0	0.0	20.2	0.0	0.0	0.0	0.0	0.0	0.0	0.0	0.0	20.0	20.2	0.0	0.0	0.0	الضرائب على المنح		
<b>Pension Contributions</b>	<b>1.2</b>	<b>1.1</b>	<b>0.4</b>	<b>0.3</b>	<b>0.3</b>	<b>0.2</b>	<b>0.5</b>	<b>0.3</b>	<b>0.4</b>	<b>0.3</b>	<b>0.5</b>	<b>0.3</b>	<b>0.3</b>	<b>0.3</b>	<b>0.3</b>	<b>4.0</b>	<b>4.0</b>	<b>4.5</b>	<b>5.3</b>	<b>4.0</b>	الاشتراكات التقاعدية		
<b>Other Revenues</b>	<b>851.0</b>	<b>855.0</b>	<b>220.0</b>	<b>206.8</b>	<b>187.3</b>	<b>236.9</b>	<b>327.1</b>	<b>129.8</b>	<b>184.1</b>	<b>232.8</b>	<b>174.5</b>	<b>156.3</b>	<b>154.3</b>	<b>255.5</b>	<b>277.4</b>	<b>2,536.0</b>	<b>2,469.3</b>	<b>2,325.1</b>	<b>2,242.4</b>	<b>2,069.1</b>	الإيرادات الأخرى		
<b>Revenues from selling goods &amp; services, of which:</b>	<b>308.3</b>	<b>297.7</b>	<b>84.7</b>	<b>73.2</b>	<b>70.9</b>	<b>79.5</b>	<b>96.4</b>	<b>72.5</b>	<b>99.7</b>	<b>81.8</b>	<b>84.1</b>	<b>93.2</b>	<b>72.3</b>	<b>83.8</b>	<b>81.1</b>	<b>1,085.0</b>	<b>981.7</b>	<b>915.2</b>	<b>898.3</b>	<b>886.3</b>	إيرادات بيع السلع والخدمات، منها:		
Land Registration	45.0	42.4	13.8	9.8	10.2	11.3	15.1	12.0	13.6	13.6	13.3	14.6	7.8	12.3	11.1	175.0	144.6	137.9	138.4	152.5	تسجيل الأراضي		
Revenue Stamps	74.0	69.1	21.8	18.4	17.4	16.5	25.0	14.9	20.1	17.3	17.7	20.9	18.9	17.3	18.2	230.0	221.0	198.5	205.2	204.3	طوابع الواردات		
Other fees	140.1	138.1	36.8	33.2	32.2	37.8	51.1	34.0	45.3	36.0	38.5	40.7	34.4	38.6	38.4	505.5	456.8	433.1	408.9	387.8	رسوم مختلفة(ممتنعة)		
Miscellaneous license fees	49.2	48.1	12.4	11.8	11.1	13.9	5.3	11.7	20.8	15.0	14.6	17.0	11.2	13.4	14.7	174.5	159.3	145.7	145.8	141.6	رسوم رخص		
<b>Property Income, of which:</b>	<b>289.6</b>	<b>268.4</b>	<b>81.5</b>	<b>81.6</b>	<b>70.3</b>	<b>56.2</b>	<b>147.7</b>	<b>14.6</b>	<b>28.1</b>	<b>46.5</b>	<b>36.7</b>	<b>15.2</b>	<b>43.5</b>	<b>70.1</b>	<b>115.9</b>	<b>699.6</b>	<b>670.8</b>	<b>749.8</b>	<b>607.1</b>	<b>458.6</b>	إيرادات دخل الملكية، منها:		
Interests	3.1	4.8	1.8	1.1	0.0	0.2	0.9	0.1	2.0	0.1	0.0	0.0	0.9	0.2	2.2	9.0	8.9	8.3	7.1	2.8	فوائد القروض المستوردة		
Financials Surplus	271.6	248.9	77.2	78.2	67.8	48.4	144.9	12.6	24.2	13.5	33.9	43.3	37.3	66.7	111.7	640.1	625.1	704.6	559.5	423.7	الفائض المالية		
<b>Miscellaneous Revenues, of which:</b>	<b>253.2</b>	<b>288.9</b>	<b>53.8</b>	<b>52.1</b>	<b>46.1</b>	<b>101.2</b>	<b>82.9</b>	<b>42.6</b>	<b>56.2</b>	<b>104.4</b>	<b>53.8</b>	<b>47.9</b>	<b>38.5</b>	<b>101.6</b>	<b>80.3</b>	<b>751.4</b>	<b>816.8</b>	<b>660.2</b>	<b>737.0</b>	<b>724.3</b>	إيرادات مختلفة، منها :		
Mining Revenues	4.8	4.9	0.3	4.1	0.0	0.3	29.4	0.0	0.4	50.0	0.0	0.4	0.0	0.0	0.3	82.0	85.0	94.3	125.0	183.9	عائدات التعدين		
Repayments	10.1	13.6	3.8	6.2	0.1	0.0	3.1	1.5	4.0	0.1	0.3	1.1	2.1	3.3	2.4	35.0	29.1	21.5	27.5	17.0	القساطل القروض المستوردة		
Replacement of customs services on exempted goods	26.8	26.8	7.8	5.9	6.3	6.9	9.1	6.9	9.0	7.1	7.8	8.4	5.6	7.7	6.1	90.0	88.4	84.2	80.4	74.4	بدل خدمات جمركية على البضائع المعفاة		
Revenue from the supply of state revenues	47.8	53.8	11.5	14.3	10.1	11.9	16.1	13.7	14.9	15.4	14.8	14.5	12.1	18.2	13.3	170.0	173.4	146.1	147.5	126.6	الإيرادات الناتجة عن توريد إيرادات الدولة		
<b>Total Domestic Revenues</b>	<b>3,308.2</b>	<b>3,307.5</b>	<b>1,114.0</b>	<b>713.7</b>	<b>630.1</b>	<b>850.4</b>	<b>968.9</b>	<b>680.1</b>	<b>710.0</b>	<b>759.4</b>	<b>675.8</b>	<b>849.3</b>	<b>601.7</b>	<b>759.6</b>	<b>1,147.4</b>	<b>10,196.0</b>	<b>9,312.3</b>	<b>8,734.6</b>	<b>8,432</b>	<b>8,121.9</b>	مجموع الإيرادات المحلية***		



جدول رقم (28) : الإيرادات المحلية للحكومة المركزية/ موازنة

TABLE (28): DOMESTIC REVENUES OF CENTRAL GOVERNMENT BUDGET/ GENERAL BUDGET


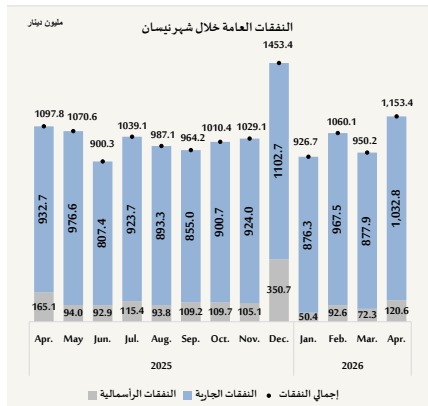
Memorandum Items	كانون/2-نيسان		2026	2025	2024	2023	2022	بنود تكميلية
	Jan.-Apr.		موازنة	أولي				
	2026	2025	Budget	Prel.				
<b>Domestic Revenues</b>	<b>22.3</b>	<b>24.7</b>	<b>22.1</b>	<b>21.3</b>	<b>21.0</b>	<b>21.2</b>	<b>21.4</b>	الإيرادات المحلية:
Tax Revenues	16.5	18.3	16.6	15.6	15.4	15.5	15.9	الإيرادات الضريبية
Pension Contributions	0.0	0.0	0.01	0.01	0.0	0.0	0.0	الاشتراكات التقاعدية
Other Revenues	5.7	6.4	5.5	5.6	5.6	5.6	5.4	الإيرادات الأخرى
	نسبة من الناتج المحلي الإجمالي (%)							
<b>Domestic Revenues</b>	<b>22.3</b>	<b>24.7</b>	<b>22.1</b>	<b>21.3</b>	<b>21.0</b>	<b>21.2</b>	<b>21.4</b>	الإيرادات المحلية:
Tax Revenues	16.5	18.3	16.6	15.6	15.4	15.5	15.9	الإيرادات الضريبية
Pension Contributions	0.0	0.0	0.01	0.01	0.0	0.0	0.0	الاشتراكات التقاعدية
Other Revenues	5.7	6.4	5.5	5.6	5.6	5.6	5.4	الإيرادات الأخرى

TABLE (29):GENERAL EXPENDITURES OF CENTRAL GOVERNMENT/ GENERAL BUDGET (Cont.)

JD Million

	كانون/2-نيسان		2026					2025					2025					2026	2025	2024	2023	2022	
	Jan.-Apr.		نيسان	أيار	حزيران	كانون/2	كانون/1	نشرين/2	نشرين/1	الرجل	أب	تموز	حزيران	أيار	نيسان	موازنة	أولي						
	2026	2025	Apr.	Mar.	Feb.	Jan.	Dec.	Nov.	Oct.	Sep.	Aug.	Jul.	Jun.	May	Apr.	Budget	Prel.						
<b>Current Expenditures</b>	<b>3,754.5</b>	<b>3,468.8</b>	<b>1,032.8</b>	<b>877.9</b>	<b>967.5</b>	<b>876.3</b>	<b>1,102.7</b>	<b>924.0</b>	<b>900.7</b>	<b>855.0</b>	<b>893.3</b>	<b>923.7</b>	<b>807.4</b>	<b>976.6</b>	<b>932.7</b>	<b>11,455.9</b>	<b>10,852.2</b>	<b>10,367.9</b>	<b>9,626.8</b>	<b>8,954.3</b>	النفقات الجارية		
<b>Compensation of employees</b>	<b>679.4</b>	<b>668.3</b>	<b>174.5</b>	<b>170.7</b>	<b>168.8</b>	<b>165.4</b>	<b>215.2</b>	<b>173.1</b>	<b>176.9</b>	<b>153.2</b>	<b>164.1</b>	<b>169.7</b>	<b>167.3</b>	<b>170.4</b>	<b>171.7</b>	<b>2,208.8</b>	<b>2,058.2</b>	<b>1,994.4</b>	<b>1,953.9</b>	<b>1,848.7</b>	تعويضات العاملين		
Wages, Salaries and Allowances	610.0	600.2	154.7	152.7	151.5	151.2	187.8	151.7	149.9	144.3	145.6	150.6	148.9	152.7	148.9	1,965.2	1,831.7	1,778.5	1,743.9	1,669.7	الرواتب والاجور والعلاوات		
Social Security	69.4	68.2	19.8	18.0	17.3	14.2	27.5	21.4	27.1	8.9	18.4	19.1	18.4	17.6	22.7	243.6	226.5	215.9	210.0	179.1	مساهمات الضمان الاجتماعي		
<b>Purchases of Goods and Services</b>	<b>137.3</b>	<b>114.6</b>	<b>40.2</b>	<b>42.6</b>	<b>38.6</b>	<b>15.9</b>	<b>116.2</b>	<b>33.9</b>	<b>42.5</b>	<b>45.6</b>	<b>40.9</b>	<b>33.2</b>	<b>47.1</b>	<b>39.0</b>	<b>33.1</b>	<b>582.6</b>	<b>512.9</b>	<b>461.4</b>	<b>427.8</b>	<b>417.3</b>	استخدام السلع والخدمات		
<b>Interest Payments (Commitment Basis)</b>	<b>889.8</b>	<b>809.0</b>	<b>266.8</b>	<b>190.9</b>	<b>203.5</b>	<b>228.6</b>	<b>83.4</b>	<b>162.0</b>	<b>203.0</b>	<b>178.0</b>	<b>183.6</b>	<b>219.2</b>	<b>128.2</b>	<b>213.6</b>	<b>244.1</b>	<b>2,260.0</b>	<b>2,180.0</b>	<b>2,078.2</b>	<b>1,702.8</b>	<b>1,427.6</b>	فوائد القروض (على أساس الاستحقاق)		
Internal	551.1	485.7	131.5	167.3	151.7	100.6	23.6	80.7	100.6	155.5	135.2	91.7	98.3	105.3	130.1	1,270.0	1,276.5	1,239.9	1,030.7	959.5	الداخلية		
External	338.7	323.2	135.3	23.6	51.8	128.0	59.9	81.3	102.4	22.5	48.4	127.5	29.9	108.3	114.0	990.0	903.5	838.3	672.1	468.1	الخارجية		
<b>Subsidies</b>	<b>111.3</b>	<b>84.5</b>	<b>38.1</b>	<b>21.9</b>	<b>29.6</b>	<b>21.7</b>	<b>112.5</b>	<b>87.9</b>	<b>22.6</b>	<b>19.9</b>	<b>52.5</b>	<b>26.0</b>	<b>19.5</b>	<b>68.6</b>	<b>26.1</b>	<b>525.2</b>	<b>494.1</b>	<b>432.0</b>	<b>354.6</b>	<b>240.4</b>	الإعانات		
Subsidies for Non Financial Public Institutions	100.9	78.5	28.0	21.6	29.6	21.6	18.8	17.4	22.5	19.8	22.4	26.0	19.3	24.3	25.9	270.8	248.9	211.4	194.5	176.5	الإعانات للمؤسسات العامة غير مالية		
Subsidies for Non Financial Private Institutions	0.0	0.0	0.0	0.0	0.0	0.0	0.0	0.0	0.0	0.0	0.0	0.0	0.0	0.0	0.0	0.0	0.0	0.0	0.0	1.6	الإعانات للمؤسسات الخاصة غير مالية		
Goods Subsidies, of which:	10.0	5.0	10.0	0.0	0.0	0.0	93.0	70.0	0.0	0.0	30.0	0.0	0.0	44.0	0.0	251.0	242.0	217.6	157.0	60.0	اعانات دعم السلع		
Strategic food Subsidies	10.0	5.0	10.0	0.0	0.0	0.0	93.0	70.0	0.0	0.0	30.0	0.0	0.0	44.0	0.0	251.0	242.0	217.6	157.0	0.0	دعم السلع الغذائية الاستراتيجية		
Provincial councils maintenance	0.4	1.0	0.1	0.2	0.0	0.1	0.7	0.5	0.1	0.1	0.2	0.1	0.2	0.3	0.2	3.4	3.2	3.1	3.1	2.3	إدامة عمل مجالس المحافظات		
<b>Grants</b>	<b>11.3</b>	<b>10.7</b>	<b>2.7</b>	<b>2.7</b>	<b>3.0</b>	<b>2.9</b>	<b>3.6</b>	<b>2.2</b>	<b>2.2</b>	<b>2.2</b>	<b>2.7</b>	<b>3.1</b>	<b>2.3</b>	<b>2.7</b>	<b>2.7</b>	<b>33.3</b>	<b>31.6</b>	<b>28.0</b>	<b>25.9</b>	<b>20.1</b>	الدعم لوحدات حكومية عامة		
<b>Social Benefits</b>	<b>794.8</b>	<b>705.1</b>	<b>193.0</b>	<b>180.7</b>	<b>245.4</b>	<b>175.7</b>	<b>197.6</b>	<b>179.1</b>	<b>181.4</b>	<b>177.7</b>	<b>176.1</b>	<b>181.2</b>	<b>173.8</b>	<b>203.9</b>	<b>188.2</b>	<b>2,340.7</b>	<b>2,175.8</b>	<b>2,077.0</b>	<b>2,013.1</b>	<b>1,986.0</b>	المنافع الاجتماعية		
Pensions and Compensation	610.3	595.2	154.5	152.4	152.8	150.6	110.7	150.1	150.1	149.9	148.9	149.2	148.8	148.5	155.2	1,820.0	1,751.3	1,693.3	1,660.0	1,638.4	التقاعد والتعويضات		
Social Assistanes	184.6	109.9	38.5	28.3	92.6	25.1	86.9	29.1	31.3	27.8	27.2	32.0	25.0	55.4	33.0	520.7	424.5	383.7	353.1	347.7	مساعادات اجتماعية، منها:		
Medical treatments	13.2	13.6	8.5	1.0	0.7	3.0	56.8	4.1	6.3	3.0	3.0	6.0	0.0	30.3	1.5	50.0	123.0	75.0	70.0	77.9	معالجات طبية		
Treatment Cancer	62.0	0.0	0.0	0.0	0.0	62.0	0.0	0.0	0.0	0.0	0.0	0.0	0.0	0.0	0.0	124.0	0.0	0.0	0.0	0.0	تأمين معالجة مرضى السرطان		
National Aid Fund	88.7	84.9	22.4	22.3	24.9	19.1	26.8	22.4	22.2	21.9	21.2	22.6	21.7	21.2	26.8	280.0	264.9	255.6	242.4	241.0	صندوق المعونة الوطنية		
<b>Miscellaneous Expenditures, of which:</b>	<b>78.2</b>	<b>74.5</b>	<b>43.4</b>	<b>11.2</b>	<b>14.4</b>	<b>9.3</b>	<b>31.7</b>	<b>13.2</b>	<b>15.9</b>	<b>13.5</b>	<b>22.0</b>	<b>20.0</b>	<b>16.2</b>	<b>14.7</b>	<b>13.0</b>	<b>210.0</b>	<b>221.8</b>	<b>185.9</b>	<b>150.1</b>	<b>168.3</b>	نفقات اخرى متنوعة، منها:		
Payment of prior obligations	12.6	12.8	6.0	3.4	3.1	0.1	22.4	5.5	9.3	2.0	3.0	6.5	2.5	3.8	3.2	62.0	67.8	60.2	49.8	51.8	تسديد التزامات سابقة		
Scholarships and Training	11.2	10.9	3.4	1.0	3.1	3.6	0.9	2.3	3.1	0.5	3.6	0.5	3.9	1.2	0.0	34.0	26.8	6.2	7.2	6.4	العلاوات العلمية ومنح دراسية وتدريب		
<b>Military Expenditures</b>	<b>1,052.4</b>	<b>1,002.1</b>	<b>274.2</b>	<b>257.2</b>	<b>264.2</b>	<b>256.8</b>	<b>342.5</b>	<b>272.6</b>	<b>256.2</b>	<b>265.0</b>	<b>251.4</b>	<b>271.3</b>	<b>253.0</b>	<b>263.7</b>	<b>253.8</b>	<b>3,295.3</b>	<b>3,177.8</b>	<b>3,111.0</b>	<b>2,998.7</b>	<b>2,845.9</b>	مخصصات الجهاز العسكري		
<b>Capital Expenditures</b>	<b>335.8</b>	<b>329.5</b>	<b>120.6</b>	<b>72.3</b>	<b>92.6</b>	<b>50.4</b>	<b>350.7</b>	<b>105.1</b>	<b>109.7</b>	<b>109.2</b>	<b>93.8</b>	<b>115.4</b>	<b>92.9</b>	<b>94.0</b>	<b>165.1</b>	<b>1,600.2</b>	<b>1,400.4</b>	<b>1,169.6</b>	<b>1,377.2</b>	<b>1,512.3</b>	النفقات الرأسمالية		
<b>Total Expenditures</b>	<b>4,090.3</b>	<b>3,798.3</b>	<b>1,153.4</b>	<b>950.2</b>	<b>1,060.1</b>	<b>926.7</b>	<b>1,453.4</b>	<b>1,029.1</b>	<b>1,010.4</b>	<b>964.2</b>	<b>987.1</b>	<b>1,039.1</b>	<b>900.3</b>	<b>1,070.6</b>	<b>1,097.8</b>	<b>13,056.1</b>	<b>12,252.6</b>	<b>11,537.5</b>	<b>11,004.0</b>	<b>10,466.6</b>	اجمالي النفقات		

النسب المئوية برزنتام 2021



Memorandum Items	كانون/2-نيسان		2026	2025	2024	2023	2022	بنود تكميلية
	Jan.-Apr.		موازنة	أولي				
	2026	2025	Budget	Prel.				
نسبة إلى الناتج المحلي الإجمالي (%)								
In percent of GDP								
<b>Total Expenditures</b>	<b>27.6</b>	<b>28.4</b>	<b>28.3</b>	<b>28.0</b>	<b>27.7</b>	<b>27.6</b>	<b>27.5</b>	<b>اجمالي الاطلاق</b>
Current Expenditures	25.3	26.0	24.9	24.8	24.9	24.2	23.6	النفقات الجارية
Capital Expenditures	2.3	2.5	3.5	3.2	2.8	3.5	4.0	النفقات الرأسمالية
نسبة إلى إجمالي الاطلاق (%)								
In percent of total expenditure								
<b>Current Expenditures, of which:</b>	<b>91.8</b>	<b>91.3</b>	<b>87.7</b>	<b>88.6</b>	<b>89.9</b>	<b>87.5</b>	<b>85.6</b>	<b>النفقات الجارية، منها:</b>
Compensation of employees	16.6	17.6	16.9	16.8	17.3	17.8	17.7	تعويضات العاملين
Interest Payments (commit. basis)	21.8	21.3	17.3	17.8	18.0	15.5	13.6	فوائد القروض (على أساس الاستحقاق)
Subsidies	2.7	2.2	4.0	4.0	3.7	3.2	2.3	الإعانات
Social Benefits	19.4	18.6	17.9	17.8	18.0	18.3	19.0	المنافع الاجتماعية
Military Expenditures	25.7	26.4	25.2	25.9	27.0	27.3	27.2	مخصصات الجهاز العسكري
<b>Capital Expenditures</b>	<b>8.2</b>	<b>8.7</b>	<b>12.3</b>	<b>11.4</b>	<b>10.1</b>	<b>12.5</b>	<b>14.4</b>	<b>النفقات الرأسمالية</b>

جدول رقم (30) : توزيع النفقات الجارية حسب التصنيف الوظيفي للحكومة المركزية/ موازنة

TABLE (30):DISTRIBUTION OF CURRENT EXPENDITURES OF BUDGETARY CENTRAL GOVERNMENT  
ACCORDING TO FUNCTIONAL TYPE

JD Million

مليون دينار

	كانون/2-نيسان		2026	2025	2024	2023	2022	
	Jan.-Apr.							
	2026	2025	موازنة Budget	أولي Prel.	فعلي Actual			
General public services	1068.9	950.5	2857.2	2770.7	2778.1	2187.6	1931.7	الخدمات العمومية
Defense	472.2	448.4	1454.3	1402.2	1373.9	1329.2	1266.3	الدفاع
Public order and safety	514.4	497.8	1655.4	1601.7	1568.6	1518.7	1446.0	النظام العام وشؤون السلامة
Economic affairs	59.2	83.9	207.6	179.0	176.4	270.0	170.4	الشؤون الاقتصادية
Environmental protection	1.3	1.2	4.3	3.7	3.7	3.5	3.2	حماية البيئة
Housing and community amenities	8.3	8.0	37.9	48.3	29.4	28.0	24.9	الاسكان والمرافق المجتمعية
Health	397.8	300.5	1209.0	1029.0	992.5	926.8	826.0	الصحة
Recreation, culture and religion	53.4	52.3	179.3	167.7	160.3	153.5	147.8	الترفيه والثقافة والدين
Education	437.0	417.4	1397.4	1308.4	1194.4	1164.8	1115.9	التعليم
Social protection*	742.0	708.9	2453.6	2341.5	2090.7	2044.7	2022.0	الحماية الاجتماعية*
<b>Total</b>	<b>3754.5</b>	<b>3468.8</b>	<b>11455.9</b>	<b>10852.2</b>	<b>10368.0</b>	<b>9626.8</b>	<b>8954.3</b>	<b>المجموع</b>

\* Includes goods subsidies.

\* تتضمن دعم السلع.

جدول رقم (31) : توزيع النفقات الرأسمالية حسب التصنيف الوظيفي للحكومة المركزية / موازنة

TABLE (31):DISTRIBUTION OF CAPITAL EXPENDITURES OF BUDGETARY CENTRAL GOVERNMENT  
ACCORDING TO FUNCTIONAL TYPE

JD Million

مليون دينار

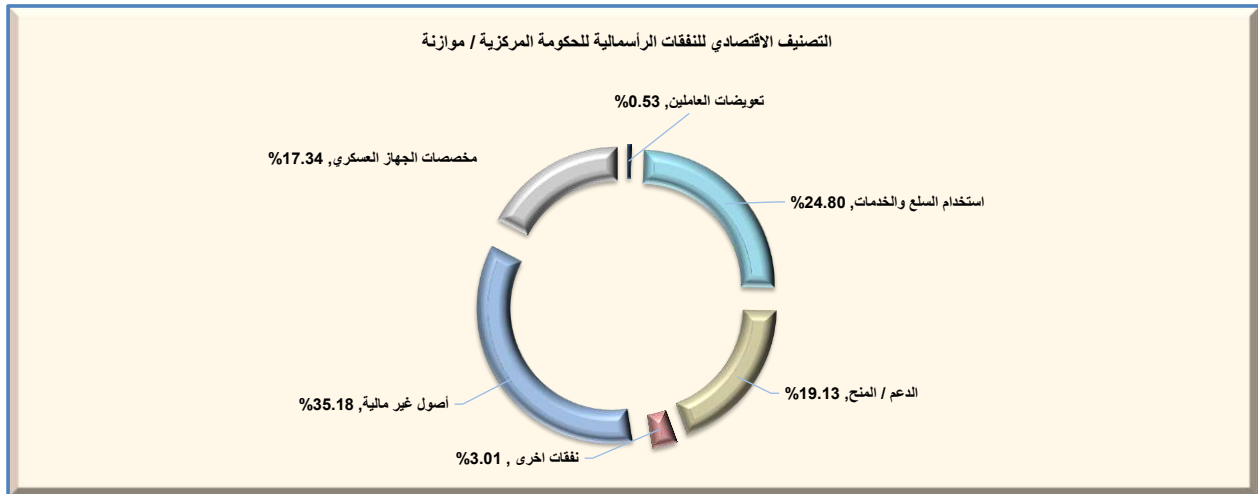
	كانون/2-نيسان		2026	2025	2024	2023	2022	
	Jan.-Apr.							
	2026	2025	موازنة Budget	أولي Prel.	فعلي Actual			
General public services	28.4	47.2	120.6	104.1	91.7	107.0	128.8	الخدمات العمومية
Defense	50.3	37.2	152.4	141.7	137.8	161.4	136.4	الدفاع
Public order and safety	28.4	18.7	80.9	73.0	66.8	75.2	62.3	النظام العام وشؤون السلامة
Economic affairs	63.5	72.7	459.9	386	263.3	373	628.9	الشؤون الاقتصادية
Environmental protection	0.7	0.4	9.1	7.5	7.1	4.0	2.9	حماية البيئة
Housing and community amenities	77.4	74.0	357.0	287.9	241.3	294.9	202.2	الاسكان والمرافق المجتمعية
Health	38.6	39.8	156.7	167.2	146.3	135.0	135.6	الصحة
Recreation, culture and religion	20.6	18.3	96.0	90.2	69.3	69.9	56.3	الترفيه والثقافة والدين
Education	25.8	19.1	154.0	130.6	135.8	138.8	111.2	التعليم
Social protection	1.9	2.2	13.7	12.4	10.2	18.2	47.8	الحماية الاجتماعية
<b>Total</b>	<b>335.8</b>	<b>329.5</b>	<b>1600.2</b>	<b>1400.4</b>	<b>1169.6</b>	<b>1377.2</b>	<b>1512.3</b>	<b>المجموع</b>

جدول رقم (32) : التصنيف الاقتصادي للنفقات الرأسمالية للحكومة المركزية / موازنة  
TABLE (32):ECONOMIC CLASSIFICATION OF CAPITAL EXPENDITURES  
OF BUDGETARY CENTRAL GOVERNMENT

JD Million

مليون دينار

Statement	2026	2025	2024	2023	2022	البيان
	موازنة Budget	أولي Prel.	فعلي Actual			
<b>Compensations of employees</b>	<b>8.5</b>	<b>6.8</b>	<b>6.9</b>	<b>5.6</b>	<b>5.7</b>	تعويضات العاملين
Wages, Salaries and Allowances	4.9	3.8	3.8	5.6	5.7	الرواتب والاجور والعلاوات
Social Security Contributions	3.6	3.0	3.1	0.0	0.0	مساهمات الضمان الاجتماعي
<b>Purchase of Goods and Services</b>	<b>396.9</b>	<b>368.4</b>	<b>291.4</b>	<b>387.8</b>	<b>647.1</b>	استخدام السلع والخدمات
<b>Grants</b>	<b>306.2</b>	<b>277.7</b>	<b>269.9</b>	<b>259.9</b>	<b>336.2</b>	الدعم / المنح
Grants to other General Government Units\Capital	306.2	277.7	269.9	259.9	336.2	الدعم لوحدات حكومية عامة / رأسمالية
<b>Other Expenditures</b>	<b>48.2</b>	<b>24.5</b>	<b>19.0</b>	<b>15.6</b>	<b>9.0</b>	نفقات اخرى
Miscellaneous Expenditures	48.2	24.5	19.0	15.6	9.0	نفقات اخرى متنوعة
<b>Non- Financial Assets</b>	<b>563.0</b>	<b>468.0</b>	<b>329.0</b>	<b>439.9</b>	<b>287.1</b>	أصول غير مالية
Fixed Assets	501.8	426.2	295.4	393.2	251.5	أصول ثابتة
Inventories	14.6	15.8	13.0	13.3	9.8	مخزونات
Unproductive Assets	46.6	26.1	20.6	33.4	25.8	أصول غير منتجة
<b>Military Expenditures</b>	<b>277.5</b>	<b>254.9</b>	<b>253.4</b>	<b>268.4</b>	<b>227.2</b>	مخصصات الجهاز العسكري
<b>Total</b>	<b>1600.2</b>	<b>1400.4</b>	<b>1169.6</b>	<b>1377.2</b>	<b>1512.3</b>	الإجمالي



جدول رقم (33) : اعداد المتقاعدين والنفقات التقاعدية \*

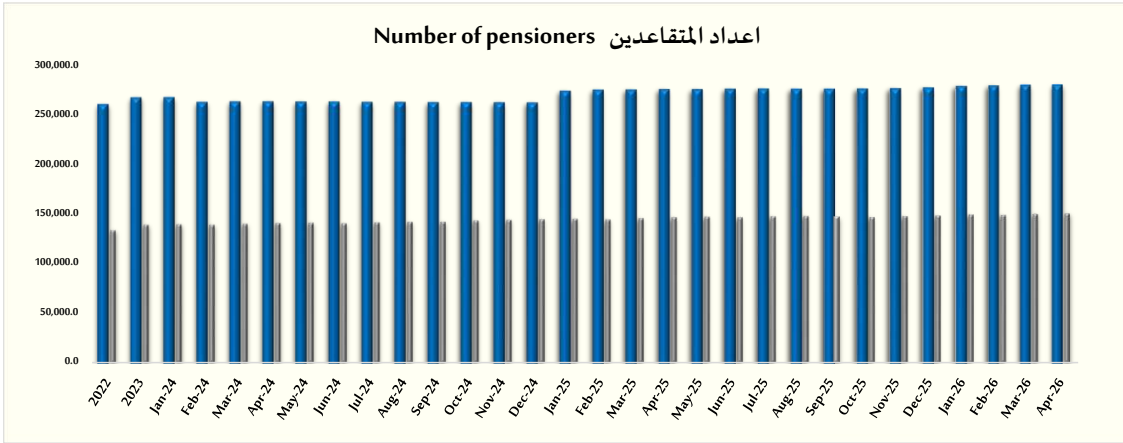
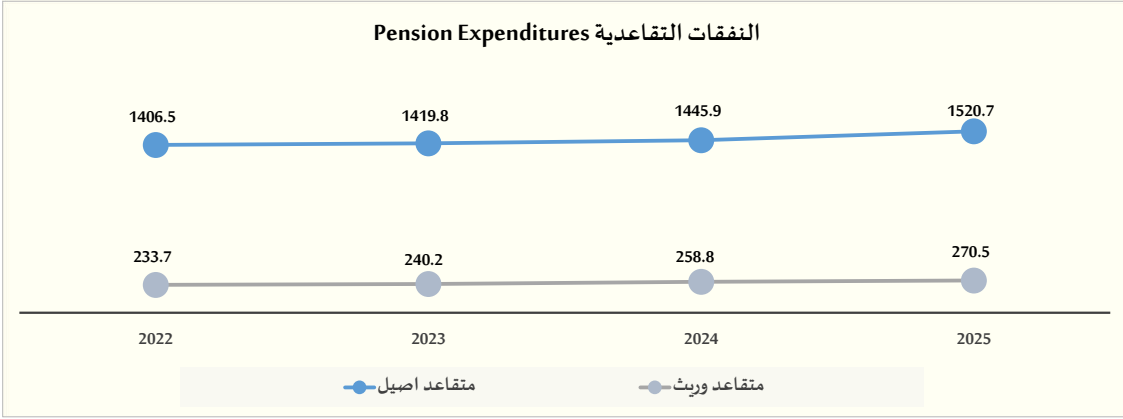
Table (33): Numbers of pensioners and pension Expenditures\*

بالمليون دينار

فائورة التقاعد Pension Expenditures			اعداد المتقاعدين Numbers of Pensioners			
المجموع	الوريث	الاصيل	المجموع	الوريث	الاصيل	
Total	Survivor	Original	Total	Survivor	Original	
1640.2	233.7	1406.5	393,147	134,059	259,088	2022
1660.0	240.2	1419.8	405,632	139,670	265,962	2023
1697.0	258.9	1438.1	405,931	145,087	260,844	2024
1791.2	270.5	1520.7	425,070	149,097	275,973	2025
						<b>2025</b>
149.2	22.7	126.5	421,412	147,189	274,223	نيسان April
148.8	22.5	126.3	422,137	147,801	274,336	مايار May
148.6	22.1	126.5	421,767	147,191	274,576	حزيران June
149.3	22.5	126.8	422,767	148,017	274,750	تموز July
148.8	22.3	126.4	423,047	148,395	274,652	أب August
150.3	23.6	126.6	422,200	147,516	274,684	ايلول September
150.3	23.3	127.0	422,324	147,433	274,891	تشرين أول October
150.1	22.7	127.4	423,353	148,192	275,161	تشرين ثاني November
150.2	22.5	127.7	425,070	149,097	275,973	كانون أول December
						<b>2026</b>
151.6	22.6	129.0	427,229	149,898	277,331	كانون ثاني January
153.1	23.4	129.7	427,477	149,495	277,982	شباط February
152.7	22.9	129.8	429,303	150,539	278,764	آذار March
154.1	23.9	130.2	429,921	151,040	278,881	نيسان April

\* تمثل المتقاعدين الخاضعين لآلية التقاعد المدني والعسكري الحكومي والمؤمن عليهم عسكريا ضمن الضمان الاجتماعي

Memorandum Items	2025	2024	2023	2022	2021	بنود تذكيرية
%Total Pension Expenditures/GDP	4.1	4.1	4.2	4.3	4.5	% اجمالي نفقات التقاعد الى الناتج المحلي الاجمالي
%Total Pension Expenditures/Current Expenditures	16.5	16.4	17.2	18.3	18.5	% اجمالي نفقات التقاعد الى النفقات الجارية
%Total Pension Expenditures/Total Expenditures	14.3	14.7	15.1	15.7	16.3	% اجمالي نفقات التقاعد الى اجمالي الانفاق



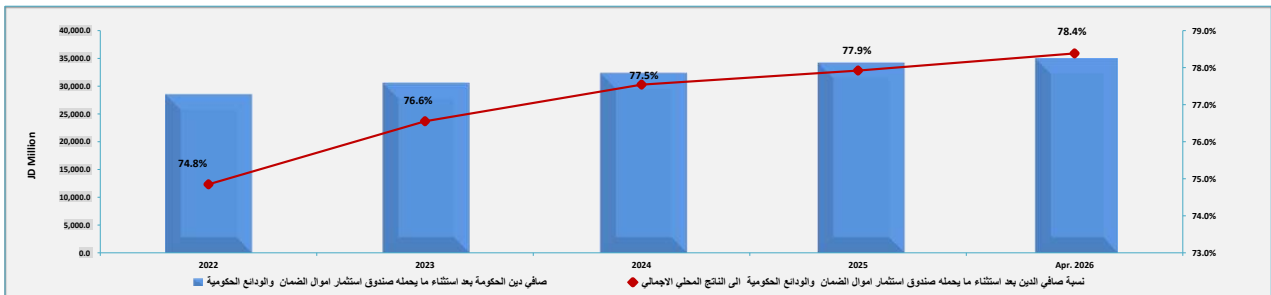
جدول رقم (34): أهم مؤشرات الدين  
TABLE (34) : MAIN DEBT INDICATORS

	Apr. 2026	2025	2024	2023	2022	
Net Debt outstanding excluding the debt holding by SSIF as percent of GDP of which:	78.4%	77.9%	77.5%	76.6%	74.8%	صافي رصيد الدين باستثناء ما يحمله صندوق استثمار اموال الضمان الاجتماعي نسبة من الناتج المحلي الاجمالي(%) منه :
Net Domestic Debt excluding SSIF	31.9%	31.2%	31.1%	30.9%	31.5%	صافي الدين الداخلي بعد استثناء ما يحمله SSIF
External Debt excluding SSIF	46.4%	46.7%	46.5%	45.7%	43.4%	الدين الخارجي بعد استثناء ما يحمله SSIF
Debt outstanding excluding the debt holding by SSIF as percent of GDP	84.0%	83.5%	82.1%	81.0%	80.7%	اجمالي الدين باستثناء ما يحمله صندوق استثمار اموال الضمان الاجتماعي نسبة الى الناتج المحلي الاجمالي
Debt outstanding excluding the debt holding by SSIF (million JD) (A)	37,380.1	36,559.9	34,178.4	32,289.3	30,667.6	رصيد دين الحكومة بعد استثناء ما يحمله صندوق استثمار اموال الضمان الاجتماعي (مليون دينار) (أ)
Domestic Debt excluding SSIF (Million JD)	16,701.2	16,097.4	14,843.4	14,081.4	14,178.7	الدين الداخلي بعد استثناء ما يحمله SSIF (مليون دينار)
External Debt excluding SSIF (Million JD)	20,678.9	20,462.5	19,335.0	18,207.9	16,488.9	الدين الخارجي بعد استثناء ما يحمله SSIF (مليون دينار)
Gross deposits of budgetary Government and own budget Agencies (B)	2,479.0	2,450.8	1,906.1	1,784.6	2,226.9	اجمالي الودائع الحكومية موازنة وودائع الوحدات المستقلة (ب)
Net Domestic Debt excluding SSIF and deposits (Million JD)	14,222.2	13,646.7	12,937.3	12,296.9	11,951.8	صافي الدين الداخلي بعد استثناء ما يحمله SSIF والودائع الحكومية (مليون دينار)
Net Government Debt excluding SSIF and deposits (million JD) (A - B)	34,901.1	34,109.2	32,272.3	30,504.7	28,440.7	صافي دين الحكومة (مليون دينار) بعد استثناء ما يحمله SSIF والودائع الحكومية (أ - ب)
Debt Service domestic & external (Budget)/Million JD	1,867.4	5,438.4	3,461.6	4,049.6	3,661.9	خدمة الدين (داخلي وخارجي) موازنة (مليون دينار)
Principal of External debt	977.7	3,258.4	1,383.5	2,346.7	2,234.2	أقساط الدين الخارجي
Interest of External Debt (Budget)	338.7	903.6	838.3	672.2	468.1	فوائد الدين الخارجي/موازنة منه:
Interest of Domestic Debt (Budget)	551.0	1,276.5	1,239.9	1,030.7	959.5	فوائد الدين الداخلي/موازنة منه:
Total interest Cash basis (million JD) (Budget) of which:	889.7	2,180.1	2,078.1	1,702.9	1,427.7	اجمالي الفوائد الاساس النقدي (مليون دينار) موازنة
Interest paid to SSIF (million JD) (Budget) of which:	266.2	589.1	525.4	459.5	414.2	اجمالي الفوائد المدفوعة لصندوق استثمار اموال الضمان الاجتماعي(مليون دينار) موازنة منها:
Domestic Debt	250.9	563.6	494.6	433.7	391.0	دين داخلي
External Debt	15.3	25.5	30.8	25.8	23.2	دين خارجي
Total Debt Service to GDP	4.2%	12.4%	8.3%	10.2%	9.6%	نسبة خدمة الدين الى الناتج المحلي الإجمالي
Total interest to Actual Total Revenues	26.1%	21.8%	21.9%	18.4%	16.0%	نسبة فوائد الدين (موازنة) الى الإيرادات العامة الفعلية
Total interest to Actual Domestic Revenues	26.9%	23.4%	23.7%	20.0%	17.6%	نسبة فوائد الدين (موازنة) الى الإيرادات المحلية الفعلية
Total debt service to Actual Total Revenues	54.9%	54.4%	36.5%	43.9%	41.1%	اجمالي خدمة الدين (اقساط وفوائد) /الإيرادات العامة الفعلية
Total debt service to Actual Domestic Revenues	56.4%	58.4%	39.5%	47.5%	45.1%	اجمالي خدمة الدين (اقساط وفوائد) /الإيرادات المحلية الفعلية
Official Reserves to External Debt	90.5%	86.2%	75.2%	68.7%	72.4%	نسبة الاحتياطيات الاجنبية الى الدين الخارجي
Short term debt to official Reserves	15.7	15.2	20.8	10.2	17.3	نسبة الدين قصير الاجل الى الاحتياطيات الاجنبية
External Debt as percent of exports of goods&non-factor services		118.0%	121.5%	118.4%	114.8%	الدين الخارجي نسبة الى الصادرات من السلع والخدمات باستثناء خدمات عوامل الانتاج
Weighted Average Maturity of External Debt (Year/Month)		8.2	8.0	8.2	8.6	المتوسط المرجح لاسر القروض الخارجية (شهر/سنة)
External Debt Per Capita (dinar)		1,758.2	1,689.3	1,623.1	1,496.3	نصيب الفرد من الدين الخارجي (دينار)
Weighted Average Maturity of domestic Debt (Year/Month)		3.9	4.1	4.3	4.3	المتوسط المرجح لاسر القروض الداخلية (شهر/سنة)
Debt Per Capita (dinar)		1,144.1	1,102.5	1,067.8	1,057.5	نصيب الفرد من الدين (دينار)
Debt holding by Social Security Investment Fund(SSIF) million JD of which:	11,766.4	11,118.7	9,983.5	8,892.4	7,822.6	دين يحمله صندوق استثمار اموال الضمان الاجتماعي(SSIF) (مليون دينار) منه:
Domestic debt (million JD)	11,258.8	10,609.6	9,496.1	8,408.5	7,400.5	دين داخلي (مليون دينار)
External debt (million JD)	507.6	509.1	487.4	483.9	422.1	دين خارجي (مليون دينار)
Debt holding by SSIF as percent of GDP	26.4%	25.4%	24.0%	22.3%	20.6%	دين يحمله SSIF نسبة من الناتج المحلي الاجمالي(%)
Guaranteed Debt	4,817.1	4,598.7	3,893.2	3,632.6	3,474.2	الدين المكفول
Domestic Debt excluding SSIF	4,137.2	3,934.0	3,171.9	2,771.1	2,553.1	الدين الداخلي بعد استثناء ما يحمله SSIF
External	679.9	664.7	721.3	861.4	921.1	الدين الخارجي
Guaranteed Debt outstanding as percent of GDP	10.8%	10.5%	9.4%	9.1%	9.1%	رصيد الدين المكفول نسبة الى الناتج المحلي الاجمالي
External Debt Service (Budget and Guaranteed)						خدمة الدين الخارجي (موازنة و مكفول)
Cash Basis (million JD)	1,381.5	4,344.2	2,436.7	3,161.4	2,803.2	على الاساس النقدي (مليون دينار)
Debt Service to GDP	3.1%	9.9%	5.9%	7.9%	7.4%	نسبة خدمة الدين الخارجي الى الناتج المحلي الاجمالي
Debt Service to Exports (Goods & Services)		24.4%	14.9%	20.0%	19.0%	نسبة خدمة الدين الخارجي الى الصادرات (السلع والخدمات)
Official Reserves to Debt Service		416.2%	611.5%	406.4%	436.7%	نسبة الاحتياطيات الاجنبية الى خدمة الدين الخارجي
Implicit Interest Rate		4.7%	4.7%	4.6%	3.3%	سعر الفائدة الضمني (الدين الخارجي)

جدول رقم (35) : نسبة نمو الدين مقارنة مع نسبة النمو للنتائج المحلي الاجمالي

TABLE (35) Percentage growth of debt compared to GDP growth

	Apr. 2026	2025	2024	2023	2022	
Net government Debt after excluding the debt held by SSIF and the gross deposits	34,901.1	34,109.2	32,272.3	30,504.7	28,440.7	صافي دين الحكومة بعد استثناء ما يحمله صندوق استثمار اموال الضمان والودائع الحكومية
Net Debt after excluding the debt held by SSIF and the gross deposits as Percentage of GDP	78.4%	77.9%	77.5%	76.6%	74.8%	نسبة صافي الدين بعد استثناء ما يحمله صندوق استثمار اموال الضمان والودائع الحكومية الى الناتج المحلي الاجمالي
Change in debt (million JD)	791.9	1,836.8	1,767.6	2,064.0	1,180.6	التغير في صافي الدين (مليون دينار)
% of debt after excluding the debt held by SSIF and the gross deposits Growth	2.3%	5.7%	5.8%	7.3%	4.3%	نسبة نمو صافي الدين بعد استثناء ما يحمله صندوق استثمار اموال الضمان والودائع الحكومية
Difference between Debt Growth and nominal GDP growth	0.6%	0.5%	1.4%	2.4%	-1.2%	الفرق بين نسبة نمو اجمالي الدين ونمو الناتج المحلي الاسمي



جدول رقم (36) : الدين الداخلي / موازنة (تابع)

Table (36): DOMESTIC DEBT/BUDGETARY (Cont.)

جدول رقم (36) : الدين الداخلي / موازنة

Table (36): DOMESTIC DEBT/ BUDGETARY

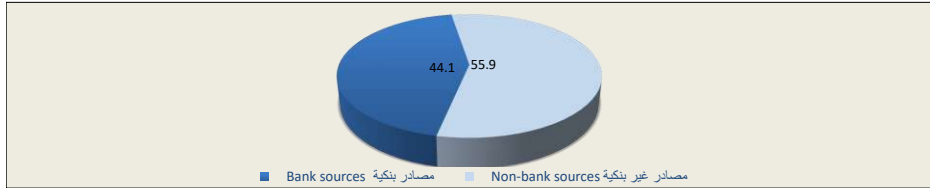
JD Million

مليون دينار

	2026				2025				2025					2025	2024	2023	2022	
	نيسان Apr.	آذار Mar.	شباط Feb.	كانون 2/ Jan.	كانون 1/ Dec.	تشرين 2/ Nov.	تشرين 1/ Oct.	أيلول Sep.	أب Aug.	تموز Jul.	حزيران Jun.	مايار May	نيسان Apr.					
Domestic debt excluding the debt holding by SSIF	12,564.0	12,474.0	12,092.3	12,194.2	12,163.5	12,595.7	12,487.2	12,506.6	12,492.7	12,418.1	12,257.3	12,317.5	12,417.5	12,163.5	11,671.5	11,310.3	11,625.6	الدين الداخلي بعد استثناء ما يحمله صندوق استثمار أموال الضمان الاجتماعي
Treasury bills and bonds and Advances	12,564.0	12,474.0	12,092.3	12,194.2	12,163.5	12,595.7	12,487.2	12,506.6	12,492.7	12,418.1	12,257.3	12,317.5	12,417.5	12,163.5	11,671.5	11,310.3	11,625.6	سندات وأذونات خزينة والسلف
Held by the banking system	10,317.1	10,283.3	10,011.4	10,027.8	10,005.0	10,432.3	10,317.2	10,351.7	10,344.2	10,278.0	10,115.4	10,193.3	10,293.2	10,005.0	9,695.5	9,434.2	9,764.5	مصادر بنكية
Held by nonbanks	2,246.9	2,190.7	2,081.0	2,166.4	2,158.5	2,163.4	2,170.0	2,155.0	2,148.6	2,140.1	2,141.9	2,124.1	2,124.3	2159	1,976.1	1,876.1	1,861.1	مصادر غير بنكية
Gross bank deposits	2,243.2	2,116.0	2,016.9	2,229.8	2,077.9	1,970.4	1,968.2	2,042.1	1,974.9	1,983.4	1,874.1	2,647.4	2,979.9	2,077.9	1,708.0	1,575.3	2,036.1	إجمالي الودائع لدى البنوك
Ministry of Finance deposits	-1,320.8	-1,154.6	-1,396.2	-1,170.0	-1,270.2	-1,103.0	-1,304.8	-1,037.9	-1,221.7	-1,149.0	-1,165.7	-1,099.1	-760.3	-1,270.2	-1,036.5	-1,077.5	-734.7	ودائع وزارة المالية
With Central Bank	-1325.8	-1159.6	-1401.3	-1175.2	-1275.2	-1108.3	-1309.9	-1043.0	-1226.8	-1154.0	-1170.8	-1104.2	-765.5	-1,275.2	-1,041.7	-1,087.6	-745.9	لدى البنك المركزي
With commercial banks	5.0	5.0	5.1	5.2	5.0	5.3	5.1	5.1	5.1	5.1	5.0	5.2	5.1	5	5.1	10.1	11.2	لدى البنوك المرخصة
Other Ministries deposits	3,564.0	3,270.7	3,413.1	3,399.8	3,348.1	3,073.4	3,273.0	3,080.0	3,196.6	3,132.3	3,039.8	3,746.5	3,740.2	3,348.1	2,744.6	2,652.8	2,770.8	ودائع الوزارات الأخرى والوحدات الحكومية
With Central Bank	1,812.8	1,610.2	1,721.0	1,683.8	1,760.1	1,492.7	1,690.9	1,490.4	1,680.8	1,579.7	1,564.5	2,279.9	2,296.2	1,760.1	1,470.2	1,481.0	1,639.5	لدى البنك المركزي
With commercial banks	1,751.2	1,660.5	1,692.1	1,716.0	1,588.0	1,580.7	1,582.1	1,589.6	1,515.8	1,552.7	1,475.4	1,466.6	1,444.0	1,588.0	1,274.3	1,171.8	1,131.3	لدى البنوك المرخصة
Net domestic debt exclude debt holding by SSIF	10,320.8	10,358.0	10,075.5	9,964.3	10,085.6	10,625.3	10,519.0	10,464.5	10,517.8	10,434.7	10,383.2	9,670.1	9,437.6	10,085.6	9,963.5	9,735.0	9,589.4	صافي الدين الداخلي باستثناء ما يحمله SSIF
Debt holding by Social Security Investment Fund (SSIF)	10,844.2	10,685.1	10,641.5	10,339.7	10,170.3	10,213.3	10,121.9	10,121.9	9,985.9	9,809.8	9,720.6	9,660.6	9,660.6	10,170.3	9,182.5	8,165.0	7,322.1	دين يحمله صندوق استثمار أموال الضمان الاجتماعي

Outstanding Domestic Debt At the end of Apr. 2026

رصيد الدين الداخلي في نهاية نيسان 2026



Memorandum Items	نيسان Apr.	2025	2024	2023	2022	بنود تذكيرية
	2026	نسبة من الناتج المحلي الإجمالي (%)				
Net domestic debt excluding holding by SSIF	23.2	23.0	23.9	24.4	25.2	صافي الدين الداخلي باستثناء ما يحمله صندوق استثمار أموال الضمان
	نسبة إلى الدين الداخلي %					
Bank sources	44.1	44.8	46.5	48.4	51.5	الدين الداخلي من مصادر بنكية
Non-bank sources	55.9	55.2	53.5	51.6	48.5	الدين الداخلي من مصادر غير بنكية

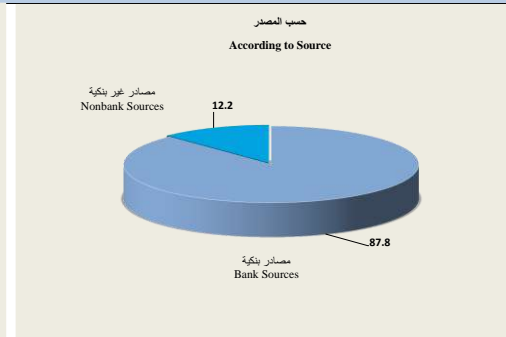
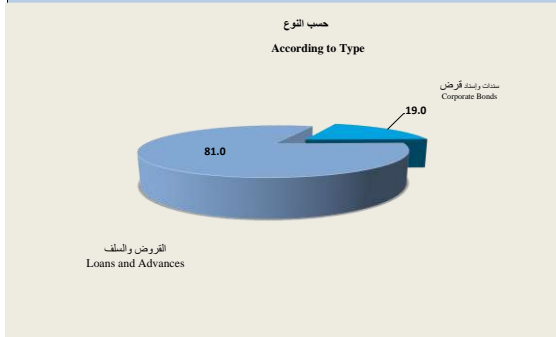
جدول رقم (37) : الدين الداخلي المكفول (تابع)  
Table (37): DOMESTIC GUARANTEED DEBT

جدول رقم (37) : الدين الداخلي المكفول  
Table (37): DOMESTIC GUARANTEED DEBT

JD Million	2026				2025				2025				2025	2024	2023	2022	مليون دينار	
	نيسان Apr.	آذار Mar.	شباط Feb.	كانون/2 Jan.	كانون/1 Dec.	تشرين/2 Nov.	تشرين/1 Oct.	أيلول Sep.	أب Aug.	تموز Jul.	حزيران Jun.	ايار May						نيسان Apr.
Debt excluding the debt holding by SSIF	4,137.2	4,072.1	4,054.5	3,954.0	3,934.0	3,483.8	3,452.9	3,414.4	3,426.4	3,329.4	3,276.9	3,317.0	3,296.7	3,934.0	3,171.9	2,771.1	2,553.1	الدين بعد استثناء ما يحمله صندوق استثمار اموال الضمان الاجتماعي
Corporate bonds	629.6	629.6	629.6	629.6	619.2	296.7	296.7	296.7	296.7	296.7	296.7	353.3	353.3	619.2	341.3	388.0	296.4	سندات وأسناد قرض
Held by the banking system	490.0	490.0	490.0	490.0	490.0	167.5	167.5	167.5	167.5	167.5	167.5	217.1	217.1	490.0	198.3	211.6	178.8	مصادر بنكية
Held by nonbanks	139.6	139.6	139.6	139.6	129.2	129.2	129.2	129.2	129.2	129.2	129.2	136.2	136.2	129.2	143.1	176.5	117.5	مصادر غير بنكية
Loans and advances, of which:	3,507.6	3,442.5	3,424.9	3,324.4	3,314.7	3,187.1	3,156.3	3,117.8	3,129.8	3,032.7	2,980.3	2,963.6	2,943.4	3,314.7	2,830.6	2,383.1	2,256.8	قرض وسلف، منها:
From Banks	3507.6	3442.5	3,424.9	3,324.4	3,314.7	3,187.1	3,156.3	3,117.8	3,129.8	3,032.7	2,980.3	2,963.6	2,943.4	3,314.7	2,830.6	2,383.1	2,256.8	مصادر بنكية
Gross bank deposits	235.7	217.7	217.7	180.3	372.9	186.1	184.9	209.1	212.2	221.9	219.7	225.7	231.2	372.9	198.1	209.3	190.7	اجمالي الودائع لدى البنوك
With Central Bank	192.7	187.2	176.7	158.1	330.7	163.4	162.9	184.5	188.0	195.6	194.0	200.2	206.9	330.7	163.6	175.4	155.1	لدى البنك المركزي
With commercial banks	43.0	30.5	41.1	22.2	42.2	22.7	22.0	24.6	24.2	26.3	25.6	25.5	24.4	42.2	34.5	33.9	35.7	لدى البنوك المرخصة
Net Public Debt excluding the debt holding by SSIF	3,901.5	3,854.4	3,836.8	3,773.7	3,561.1	3,297.7	3,268.0	3,205.3	3,214.2	3,107.5	3,057.3	3,091.3	3,065.5	3,561.1	2,973.8	2,561.9	2,362.4	صافي الدين بعد استثناء ما يحمله صندوق استثمار اموال الضمان الاجتماعي
Debt holding by Social Security Investment Fund(SSIF)	414.5	414.5	417.4	428.8	439.2	453.3	453.3	453.3	456.1	464.0	414.0	368.0	368.0	439.2	313.6	243.5	78.3	دين يحمله صندوق استثمار اموال الضمان الاجتماعي

Outstanding of Domestic Debt at the end of Apr. 2026

رصيد الدين الداخلي كما هو في نهاية نيسان 2026



Memorandum Items	نيسان Apr.	2025	2024	2023	2022	بنود تذكيرية
	2026					
Net domestic Debt excluding the debt holding by SSIF	8.8	8.1	7.1	6.4	6.2	صافي الدين الداخلي بعد استثناء ما يحمله صندوق استثمار اموال الضمان الاجتماعي
	نسبة من الناتج المحلي الاجمالي (%) In percent of GDP (%)					
	نسبة الى الدين الداخلي (%) In percent of domestic debt (%)					
Corporate bonds	19.0	19.8	14.1	15.5	12.1	سندات واسناد قرض
Loans and advances	81.0	80.2	85.9	84.5	87.9	التسهيلات المباشرة
Bank sources	87.8	87.0	86.9	86.1	92.6	الدين الداخلي من مصادر بنكية
Non-bank sources	12.2	13.0	13.1	13.9	7.4	الدين الداخلي من مصادر غير بنكية

جدول رقم (38) : الدين الداخلي للحكومة (موازنة ومكفول) (تابع)

Table (38): GOVERNMENT DOMESTIC DEBT (BUDGETARY AND GUARANTEED)

مليون دينار

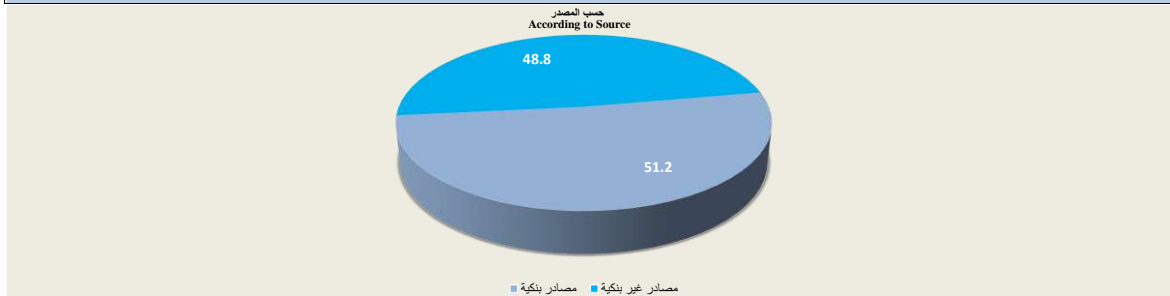
جدول رقم (38) : الدين الداخلي للحكومة (موازنة ومكفول) (تابع)

Table (38): DOMESTIC DEBT (BUDGETARY AND GUARANTEED) (Cont.)

JD Million

	2026				2025				2025				2025	2024	2023	2022		
	نيسان Apr.	آذار Mar.	شباط Feb.	كانون/2 Jan.	كانون/1 Dec.	تشرين/2 Nov.	تشرين/1 Oct.	أيلول Sep.	أب Aug.	تموز Jul.	حزيران Jun.	ايار May						نيسان Apr.
Domestic debt of Debt excluding the debt holding by SSIF	16,701.2	16,546.1	16,146.8	16,148.2	16,097.4	16,079.5	15,940.1	15,921.0	15,919.1	15,747.5	15,534.2	15,634.4	15,714.2	16,097.4	14,843.4	14,081.4	14,178.7	الدين الداخلي للحكومة بعد استثناء ما يحمله صندوق استثمار اموال الضمان الاجتماعي
1-Budgetary	12,564.0	12,474.0	12,092.3	12,194.2	12,163.5	12,595.7	12,487.2	12,506.6	12,492.7	12,418.1	12,257.3	12,317.5	12,417.5	12,163.5	11,671.5	11,310.3	11,625.6	1- ضمن الموازنة العامة
Treasury bills , bonds and advances	12,564.0	12,474.0	12,092.3	12,194.2	12,163.5	12,595.7	12,487.2	12,506.6	12,492.7	12,418.1	12,257.3	12,317.5	12,417.5	12,163.5	11,671.5	11,310.3	11,625.6	سندات وانوات خزينة والسلف
Held by the banking system	10,317.1	10,283.3	10,011.4	10,027.8	10,005.0	10,432.3	10,317.2	10,351.7	10,344.2	10,278.0	10,115.4	10,193.3	10,293.2	10,005.0	9,695.5	9,434.2	9,764.5	مصادر بنكية
Held by nonbanks	2,246.9	2,190.7	2,081.0	2,166.4	2,158.5	2,163.4	2,170.0	2,155.0	2,148.6	2,140.1	2,141.9	2,124.1	2,124.3	2,158.5	1,976.1	1,876.1	1,861.1	مصادر غير بنكية
2-Domestic guaranteed debt	4,137.2	4,072.1	4,054.5	3,954.0	3,934.0	3,483.8	3,452.9	3,414.4	3,426.4	3,329.4	3,276.9	3,317.0	3,296.7	3,934.0	3,171.9	2,771.1	2,553.1	2-الدين الداخلي المكفول
Government banks deposits/budgetary	2,478.9	2,333.7	2,234.6	2,410.1	2,450.8	2,156.5	2,153.1	2,251.2	2,187.1	2,205.3	2,093.8	2,873.1	3,211.1	2,450.8	1,906.1	1,784.6	2,226.9	اجمالي ودائع الحكومة المركزية لدى البنوك
1-Budgetary	2,243.2	2,116.0	2,016.9	2,229.8	2,077.9	1,970.4	1,968.2	2,042.1	1,974.9	1,983.4	1,874.1	2,647.4	2,979.9	2,077.9	1,708.0	1,575.3	2,036.1	1- ضمن الموازنة العامة
Ministry of Finance deposits	-1,320.8	-1,154.6	-1,396.2	-1,170.0	-1,270.2	-1,103.0	-1,304.8	-1,037.9	-1,221.7	-1,149.0	-1,165.7	-1,099.1	-760.3	-1,270.2	-1,036.5	-1,077.5	-734.7	ودائع وزارة المالية
With Central Bank	-1,325.8	-1,159.6	-1,401.3	-1,175.2	-1,275.2	-1,108.3	-1,309.9	-1,043.0	-1,226.8	-1,154.0	-1,170.8	-1,104.2	-765.5	-1,275.2	-1,041.7	-1,087.6	-745.9	لدى البنك المركزي
With commercial banks	5.0	5.0	5.1	5.2	5.0	5.3	5.1	5.1	5.1	5.1	5.0	5.2	5.1	5.0	5.1	10.1	11.2	لدى البنوك المرخصة
Other ministries deposits	3,564.0	3,270.7	3,413.1	3,399.8	3,348.1	3,073.4	3,273.0	3,080.0	3,196.6	3,132.3	3,039.8	3,746.5	3,740.2	3,348.1	2,744.6	2,652.8	2,770.8	ودائع الوزارات الاخرى والوحدات الحكومية
With Central Bank	1,812.8	1,610.2	1,721.0	1,683.8	1,760.1	1,492.7	1,690.9	1,490.4	1,680.8	1,579.7	1,564.5	2,279.9	2,296.2	1,760.1	1,470.2	1,481.0	1,639.5	لدى البنك المركزي
With commercial banks	1,751.2	1,660.5	1,692.1	1,716.0	1,588.0	1,580.7	1,582.1	1,589.6	1,515.8	1,552.7	1,475.4	1,466.6	1,444.0	1,588.0	1,274.3	1,171.8	1,131.3	لدى البنوك المرخصة
2-Own budget agencies	235.7	217.7	217.7	180.3	372.9	186.1	184.9	209.1	212.2	221.9	219.7	225.7	231.2	372.9	198.1	209.3	190.7	2- ودائع المؤسسات المستقلة
Net Debt excluding the debt holding by SSIF	14,222.3	14,212.4	13,912.2	13,738.0	13,646.7	13,923.0	13,787.0	13,669.9	13,732.0	13,542.2	13,440.5	12,761.4	12,503.1	13,646.7	12,937.3	12,296.9	11,951.8	صافي الدين بعد استثناء ما يحمله صندوق استثمار اموال الضمان الاجتماعي
Debt holding by Social Security Investment Fund (SSIF)	11,258.8	11,099.7	11,058.9	10,768.5	10,609.6	10,666.6	10,575.1	10,575.1	10,442.0	10,273.8	10,134.6	10,028.6	10,028.6	10,609.6	9,496.1	8,408.5	7,400.5	دين صندوق استثمار اموال الضمان الاجتماعي

رصيد اجمالي الدين الداخلي في نهاية نيسان 2026



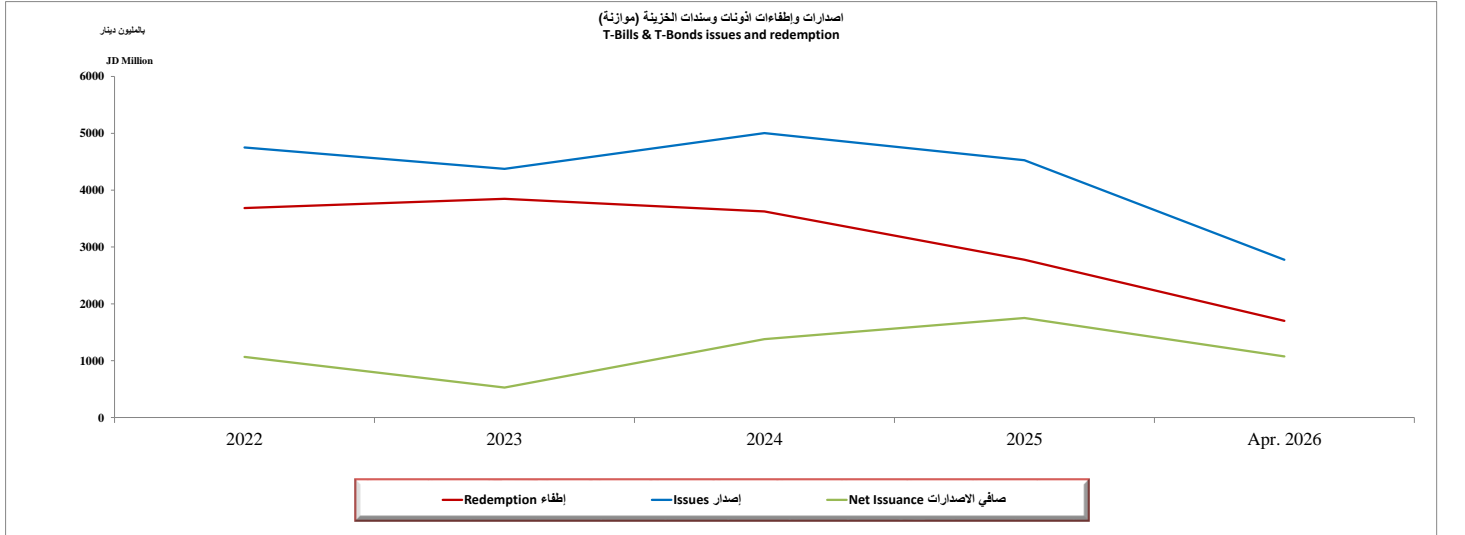
Memorandum Items	نيسان	2025	2024	2023	2022	بنود تذكيرية
	Apr.					
Net domestic debt excluding debt holding by SSIF	2026					صافي الدين الداخلي باستثناء ما يحمله صندوق استثمار اموال الضمان الاجتماعي
		نسبة الى الناتج المحلي الاجمالي (%) In percent of GDP (%)				
		31.9	31.2	31.1	30.9	31.5
		نسبة الى اجمالي الدين الداخلي (%) In percent of gross domestic debt (%)				
Bank sources	51.2	51.7	53.4	53.5	56.5	الدين الداخلي من مصادر بنكية
Non-bank sources	48.8	48.3	46.6	46.5	43.5	الدين الداخلي من مصادر غير بنكية

جدول رقم (39) : حركة أدوات الدين الداخلي  
TABLE (39) : Domestic Debt Movement

Million JD

مليون دينار

	Apr. 2026	2025	2024	2023	2022	
<b>Treasury Bills</b>						<b>أذونات خزينة</b>
Issue	450.0	800.0	900.0	372.5	1,350.0	إصدار
Redemption	500.0	650.0	750.0	947.5	875.0	إطفاء
Interest	22.9	31.0	32.3	12.9	25.5	فوائد
<b>Treasury Bonds</b>						<b>سندات خزينة</b>
Issue*	2,325.0	3,725.7	4,103.5	4,002.1	3,401.4	إصدار
Redemption	1,200.0	2,125.0	2,875.0	2,900.0	2,811.0	إطفاء
Interest	512.7	1,183.8	1,149.9	958.4	888.3	فوائد
<b>Government Bonds</b>						<b>سندات حكومية</b>
Issue	0.0	0.0	0.0	0.0	0.0	إصدار
Redemption	0.0	0.0	0.0	0.0	0.0	إطفاء
Interest	0.0	0.0	0.0	0.0	0.0	فوائد
<b>Own Budget agencies Bonds</b>						<b>سندات مؤسسات مستقلة</b>
Issue	100.0	0.0	0.0	275.0	200.0	إصدار
Redemption	100.0	150.0	75.0	0.0	400.0	إطفاء
Interest	11.1	26.9	31.8	17.2	24.8	فوائد
<b>Other</b>						<b>أخرى</b>
Principal	0.0	0.0	0.0	0.0	0.0	أقساط
Interest	15.8	62.5	57.6	59.5	45.7	فوائد
<b>Total</b>						<b>الإجمالي</b>
Issue	<b>2,875.0</b>	<b>4,525.7</b>	<b>5,003.5</b>	<b>4,649.6</b>	<b>4,951.4</b>	إصدار
Redemption	<b>1,800.0</b>	<b>2,925.0</b>	<b>3,700.0</b>	<b>3,847.5</b>	<b>4,086.0</b>	إطفاء
Principal	<b>0.0</b>	<b>0.0</b>	<b>0.0</b>	<b>0.0</b>	<b>0.0</b>	أقساط
Interest	<b>562.6</b>	<b>1,304.1</b>	<b>1,271.7</b>	<b>1,048.0</b>	<b>984.3</b>	فوائد



الرصيد القائم للدين الداخلي حسب القطاع الاقتصادي وحسب نوع الفائدة والدين المكفول حسب الجهة المستفيدة

Outstanding of Domestic debt according to economic sector, interest type and the guaranteed debt by the Beneficiary

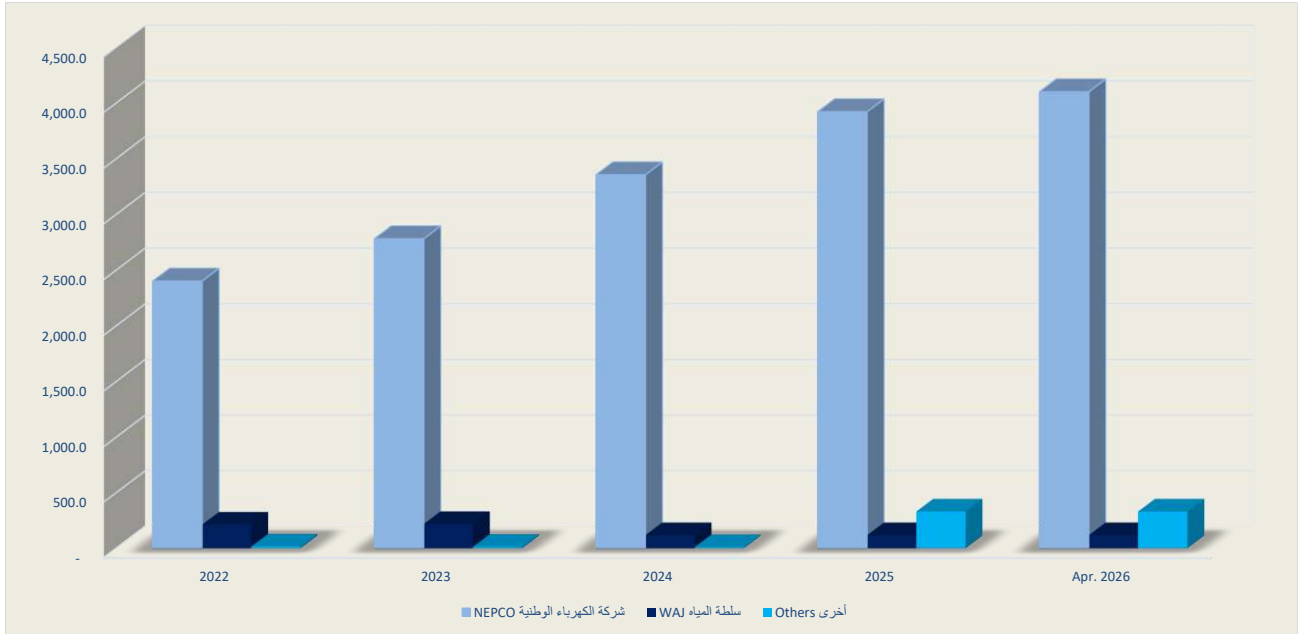
Domestic debt (Budgetary & Guaranteed) by economic sector

الدين الداخلي (موازنة ومكفول) حسب القطاع الاقتصادي



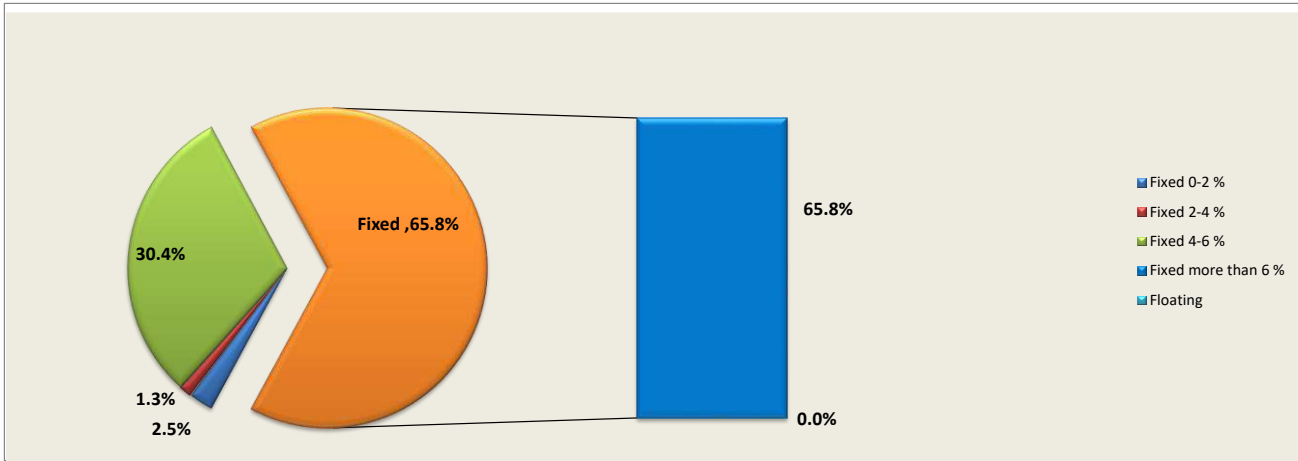
Domestic Guaranteed debt by beneficiary

الدين الداخلي المكفول حسب الجهة المستفيدة



Domestic debt (Budgetary & Guaranteed) by interest type end of Apr. 2026

الدين الداخلي (موازنة ومكفول) حسب نوع الفائدة نهاية نيسان 2026

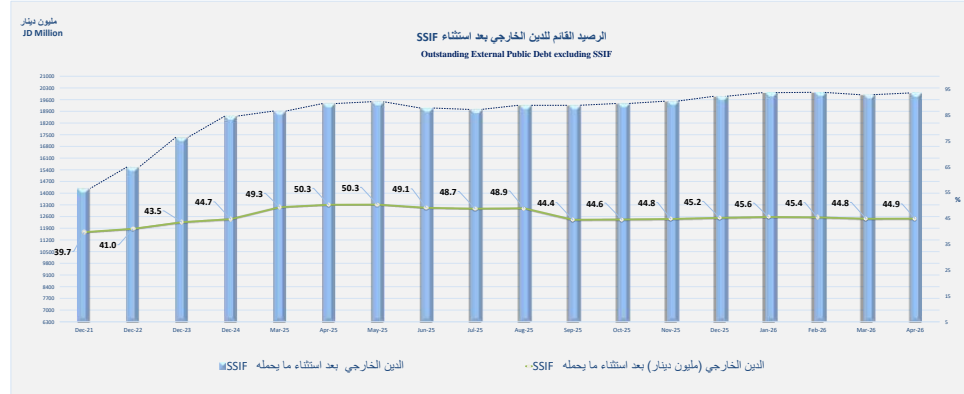


جدول رقم (40) : الرصيد القائم للدين الخارجي/ موازنة

Table (40): OUTSTANDING EXTERNAL DEBT / BUDGET

مليون دينار

JD Million	2026				2025				2025					2025	2024	2023	2022	
	نيسان Apr.	آذار Mar.	شباط Feb.	كانون 2/ Jan.	كانون 1/ Dec.	تشرين 2/ Nov.	تشرين 1/ Oct.	ايلول Sep.	أب Aug.	تموز Jul.	حزيران Jun.	ايار May	نيسان Apr.					
External Debt excluding SSIF	19,999.0	19,895.1	20,038.4	20,016.6	19,797.8	19,504.9	19,367.5	19,260.0	19,259.6	19,014.3	19,099.3	19,476.4	19,363.3	19,797.8	18,613.7	17,346.4	15,567.8	الدين الخارجي بعد استثناء ما يحمله SSIF
1) Arab Countries	932.2	972.1	977.1	977.6	975.2	971.5	971.9	988.6	990.8	983.0	985.0	983.6	983.3	975.2	786.9	601.8	580.4	1) دول عربية
A. Bilateral Loans	0.0	0.0	0.0	0.0	0.0	0.0	0.0	0.0	0.0	0.0	0.0	0.0	0.0	0.0	0.0	0.0	0.0	أ. القروض الثنائية
B. Arab Funds	932.2	972.1	977.1	977.6	975.2	971.5	971.9	988.6	990.8	983.0	985.0	983.6	983.3	975.2	786.9	601.8	580.4	ب. الصناديق العربية
2) Industrial Countries	2,809.8	2,775.4	2,769.9	2,795.0	2,722.0	2,509.3	2,563.8	2,617.2	2,607.9	2,568.3	2,628.6	2,518.4	2,560.7	2,722.0	2,364.4	2,434.2	2,221.4	2) دول صناعية
A. Bilateral Loans, of Which:	2,808.6	2,774.3	2,768.6	2,793.8	2,720.9	2,507.6	2,562.1	2,615.5	2,606.2	2,566.6	2,626.9	2,516.3	2,558.6	2,720.9	2,362.5	2,430.7	2,216.3	أ. قروض ثنائية، منها:
Germany	931.3	906.0	845.7	851.2	839.1	778.0	800.8	813.3	803.2	786.9	803.1	709.0	727.8	839.1	653.9	676.5	553.1	ألمانيا
France	871.7	864.3	890.2	897.5	849.2	796.1	807.0	824.9	816.5	802.9	822.9	805.9	820.0	849.2	757.3	771.5	764.3	فرنسا
Japan	807.1	808.9	827.1	837.8	826.9	758.0	777.4	798.2	807.7	799.8	819.1	823.7	832.8	826.9	777.6	786.9	780.8	اليابان
United States	15.1	15.1	15.1	15.1	15.1	15.7	16.2	16.2	16.2	16.6	17.2	17.2	17.2	15.1	17.2	19.7	22.2	الولايات المتحدة
B. Export Credit Guarantees, of Which:	1.2	1.2	1.2	1.2	1.2	1.7	1.7	1.7	1.7	1.7	1.7	2.1	2.1	1.2	2.0	3.5	5.0	ب. قروض تصديرية منها:
3) Other Countries	140.6	139.1	143.4	142.9	144.0	142.8	144.9	145.7	146.9	146.9	149.7	145.6	143.4	144.0	144.9	159.5	169.0	3) دول أخرى
4) Foreign Banks & Companies	0.0	0.0	0.0	0.0	0.0	0.0	0.0	0.0	0.0	0.0	0.0	0.0	0.0	0.0	0.0	0.0	248.5	4) مصارف وشركات اجنبية
5) Multilateral Insts., of Which:	8,877.4	8,780.4	8,844.5	8,789.6	8,655.2	8,296.5	8,295.1	8,273.3	8,112.1	8,056.1	8,088.9	7,868.5	7,650.4	8,655.2	7,516.3	6,551.5	5,869.4	5) مؤسسات اقليمية ودولية، منها:
IMF	1,837.1	1,813.6	1,849.1	1,858.7	1,842.0	1,676.7	1,676.5	1,692.0	1,800.1	1,786.2	1,811.3	1,706.8	1,750.8	1,842.0	1,729.2	1,640.4	1,699.0	صندوق النقد الدولي
IBRD& IDA	4,481.2	4,425.7	4,389.7	4,371.5	4,283.3	4,271.3	4,296.4	4,296.5	4,289.5	4,239.4	4,203.3	4,126.3	3,857.1	4,283.3	3,836.6	3,163.2	2,816.5	البنك الدولي للائتمان والتعمير ومؤسسة الامماء الدولية
European Investment Bank	359.4	338.7	344.8	321.6	319.0	234.2	234.0	236.6	236.1	235.2	237.6	234.3	226.0	319.0	88.3	108.3	110.9	بنك الاستثمار الاوروبي
Islamic Development Bank	311.4	312.0	312.8	304.7	280.8	256.3	224.0	204.7	194.3	197.1	197.5	197.5	198.0	280.8	219.5	202.0	75.4	البنك الاسلامي للتنمية
Arab Monetary Fund	169.1	189.5	211.2	183.8	199.0	181.1	197.7	187.8	146.9	172.8	189.5	184.3	197.3	199.0	189.1	188.6	201.0	صندوق النقد العربي
AFESD	159.5	159.6	165.5	165.7	166.9	166.9	168.7	136.9	140.9	136.4	138.9	138.8	140.7	166.9	145.8	146.6	142.5	الصندوق العربي للاماء الاقتصادي والاجتماعي
6) Governments Bonds	7,239.0	7,228.1	7,303.6	7,311.5	7,301.3	7,584.9	7,392.0	7,235.3	7,401.9	7,260.1	7,247.2	7,960.3	8,025.5	7,301.3	7,801.1	7,599.5	6,479.1	6) سندات حكومية
Debt holding by Social Security Investment Fund (SSIF)	507.6	507.6	443.1	443.1	509.1	509.1	509.1	509.1	509.1	509.1	519.9	519.3	487.4	509.1	487.4	483.9	422.1	دين يحمله صندوق استثمار اموال الضمان الاجتماعي SSIF



Memorandum Items	نيسان Apr.	2025	2024	2023	2022	بنود تكميلية
	2026					
	نسبة من الناتج المحلي الاجمالي (%)					
	In Percentage of GDP					
External debt / budget excluding SSIF	44.9	45.2	44.7	43.5	41.0	الرصيد القائم للدين الخارجي بعد استثناء SSIF
	نسبة الى الرصيد القائم للدين العام الخارجي / موازنة					
	In percent of external public debt / budget					
Arab Countries	4.5	4.8	4.1	3.4	3.6	دول عربية
Germany	4.5	4.1	3.4	3.8	3.5	ألمانيا
France	4.3	4.2	4.0	4.3	4.8	فرنسا
Japan	3.9	4.1	4.1	4.4	4.9	اليابان
United States	0.1	0.1	0.1	0.1	0.1	الولايات المتحدة
Multilateral Institutions	43.3	42.6	39.3	36.7	36.7	مؤسسات اقليمية ودولية
Governments Bonds	37.8	38.5	43.4	45.3	43.2	سندات حكومية
Others	1.6	1.7	1.6	1.9	3.2	أخرى

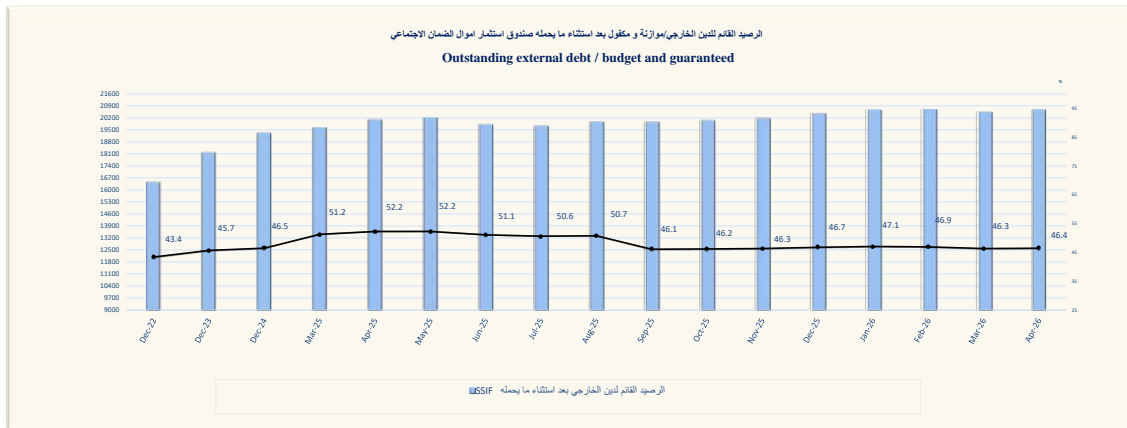


جدول رقم (42) : الرصيد القام للدين الخارجي (موازنة ومكفول) (تابع)

Table (42): OUTSTANDING EXTERNAL DEBT (BUDGET AND GUARANTEED)(Cont.)

JD Million

	2024				2025				2025	2024	2023	2022	مليون دينار					
	نيسان	آذار	شباط	كانون 2	كانون 1	تشرين 2	تشرين 1	أيلول						أب	تموز	حزيران	أيار	نيسان
	Apr.	Mar.	Feb.	Jan.	Dec.	Nov.	Oct.	Sep.	Aug.	Jul.	Jun.	May	Apr.					
External Debt excluding SSIF	20,678.9	20,551.8	20,702.2	20,674.3	20,462.5	20,190.5	20,065.4	19,971.3	19,978.8	19,741.6	19,824.6	20,213.2	20,113.7	20,462.5	19,335.0	18,207.9	16,488.9	الدين الخارجي (مليون دينار) بعد استثناء ما يحمله SSIF
1) Arab Countries	962.7	1,002.6	1,008.8	1,009.3	1,006.9	1,003.9	1,004.3	1,022.2	1,024.8	1,016.5	1,018.6	1,017.9	1,017.6	1,006.9	822.3	641.2	623.4	(1) دول عربية
A. Bilateral Loans	0.0	0.0	0.0	0.0	0.0	0.0	0.0	0.0	0.0	0.0	0.0	0.0	0.0	0.0	0.0	0.0	0.0	أ. القروض الثنائية
B. Arab Funds	962.7	1,002.6	1,008.8	1,009.3	1,006.9	1,003.9	1,004.3	1,022.2	1,024.8	1,016.5	1,018.6	1,017.9	1,017.6	1,006.9	822.3	641.2	623.4	ب. الصناديق العربية
2) Industrial Countries	2,809.8	2,775.4	2,769.9	2,795.0	2,722.0	2,509.3	2,563.8	2,617.2	2,607.9	2,568.3	2,628.6	2,518.4	2,560.7	2,722.0	2,364.4	2,434.2	2,221.4	(2) دول صناعية
A. Bilateral Loans, of Which:	2,808.6	2,774.3	2,768.6	2,793.8	2,720.9	2,507.6	2,562.1	2,615.5	2,606.2	2,566.6	2,626.9	2,516.3	2,558.6	2,720.9	2,362.5	2,430.7	2,216.3	أ. قروض ثنائية ، منها:
Germany	931.3	906.0	845.7	851.2	839.1	778.0	800.8	813.3	803.2	786.9	803.1	709.0	727.8	839.1	653.9	676.5	553.1	ألمانيا
France	871.7	864.3	890.2	897.5	849.2	796.1	807.0	871.8	816.5	802.9	822.9	805.9	820.0	849.2	757.3	771.5	764.3	فرنسا
Japan	807.1	808.9	827.1	837.8	826.9	758.0	777.4	798.2	807.7	799.8	819.1	823.7	832.8	826.9	777.6	786.9	780.8	اليابان
United States	15.1	15.1	15.1	15.1	15.1	15.7	16.2	16.2	16.2	16.6	17.2	17.2	17.2	15.1	17.2	19.7	22.2	الولايات المتحدة
B. Export Credit Guarantees, of Which:	1.2	1.2	1.2	1.2	1.2	1.7	1.7	1.7	1.7	1.7	1.7	2.1	2.1	1.2	2.0	3.5	5.0	ب. قروض تصديرية ، منها :
3) Other Countries	140.6	139.1	143.4	142.9	144.0	142.8	144.9	145.7	146.9	146.9	149.7	145.6	143.4	144.0	144.9	159.5	169.0	(3) دول أخرى
4) Foreign Banks & Companies	334.7	310.7	311.2	304.8	307.1	325.8	325.8	337.5	340.9	350.9	340.3	350.8	350.8	307.1	316.3	417.3	671.9	(4) مصارف وشركات اجنبية
5) Multilateral Institutions, of Which:	9,192.1	9,095.9	9,165.4	9,110.8	8,981.1	8,623.8	8,634.8	8,613.5	8,456.5	8,398.9	8,440.3	8,220.2	8,015.7	8,981.1	7,885.9	6,956.2	6,324.2	(5) مؤسسات اقليمية ودولية، منها:
IMF	1,837.1	1,813.6	1,849.1	1,858.7	1,842.0	1,676.7	1,676.5	1,692.0	1,800.1	1,786.2	1,811.3	1,706.8	1,750.8	1,842.0	1,729.2	1,640.4	1,699.0	صندوق النقد الدولي
IBRD&IDA	4,481.2	4,425.7	4,389.7	4,371.5	4,283.3	4,271.3	4,296.4	4,296.5	4,289.9	4,239.7	4,203.7	4,126.7	3,857.4	4,283.3	3,837.2	3,164.6	2,818.5	البنك الدولي و مؤسسة الامماء الدولية
European Investment Bank	359.4	338.7	344.8	321.6	319.0	234.2	234.0	236.6	236.1	235.2	237.6	234.3	226.0	319.0	219.5	108.3	110.9	بنك الاستثمار الاوروبي
Islamic Development Bank	315.7	316.2	317.1	309.0	286.8	262.5	230.2	211.0	200.5	203.3	205.3	205.5	206.0	286.8	208.4	215.1	91.5	البنك الاسلامي للتنمية
Arab Monetary Fund	169.1	189.5	211.2	183.8	199.0	181.1	197.7	187.8	146.9	172.8	189.5	184.3	197.3	199.0	189.1	188.6	201.0	صندوق النقد العربي
AFESD	314.0	315.1	325.7	326.1	330.3	332.4	335.7	304.3	311.6	305.6	315.0	315.1	318.7	330.3	329.0	351.1	369.4	الصندوق العربي للامماء الاقتصادي والاجتماعي
6) Bonds	0.0	0.0	0.0	0.0	0.0	0.0	0.0	0.0	0.0	0.0	0.0	0.0	0.0	0.0	0.0	0.0	0.0	(6) السندات
7) Government Bonds	7,239.0	7,228.1	7,303.6	7,311.5	7,301.3	7,584.9	7,392.0	7,235.3	7,401.9	7,260.1	7,247.2	7,960.3	8,025.5	7,301.3	7,801.1	7,599.5	6,479.1	(7) سندات حكومية
Debt holding by Social Security Investment Fund SSIF	507.6	507.6	443.1	443.1	509.1	509.1	509.1	509.1	509.1	509.1	519.9	519.3	487.4	509.1	487.4	483.9	422.1	دين يحمله صندوق استثمار اموال الضمان الاجتماعي SSIF



جدول رقم (42) : الرصيد القام للدين الخارجي (موازنة ومكفول)

Table (42): OUTSTANDING EXTERNAL DEBT (BUDGET AND GUARANTEED)

Memorandum Items	نيسان	2025	2024	2023	2022	بنود تذكيرية	
	Apr.						
	2026	نسبة من الناتج المحلي الاجمالي (%)					
	In percent of GDP (%)						
Outstanding External debt Excluding SSIF	46.4	46.7	46.5	45.7	43.4	الرصيد القام للدين الخارجي بعد استثناء اموال SSIF	
	نسبة من اجمالي الدين الخارجي (%)						
	In percent of Gross External Debt (%)						
Arab Countries	4.5	4.8	4.1	3.4	3.7	دول عربية	
Germany	4.4	4.0	3.3	3.6	3.3	ألمانيا	
France	4.1	4.0	3.8	4.1	4.5	فرنسا	
Japan	3.8	3.9	3.9	4.2	4.6	اليابان	
United States	0.1	0.1	0.1	0.1	0.1	الولايات المتحدة	
Multilateral Institutions	43.4	42.8	39.8	37.2	37.4	مؤسسات اقليمية ودولية	
Bonds and Government Bonds	36.6	37.2	41.8	43.2	40.8	السندات والسمات الحكومية	
Others	3.1	3.1	3.1	4.0	5.6	أخرى	

جدول رقم (43) : خدمة الدين الخارجي / موازنة  
TABLE (43): EXTERNAL DEBT SERVICE / BUDGET

JD Million

مليون دينار

على الأساس النقدي				
Cash basis				
المجموع *	فوائد	اقساط		
Total*	Interest	Principal		
2,702.3	468.1	2,234.2	2022	
3,018.8	672.2	2346.7	2023	
2,221.7	838.3	1383.5	2024	
4161.9	903.6	3258.4	2025	
			<b>2025</b>	
168.1	114.0	54.1	April	نيسان
470.9	108.3	362.6	May	ايار
934.9	30.0	904.9	June	حزيران
443.4	127.5	315.9	July	تموز
90.3	48.4	42.0	August	أب
298.2	22.5	275.7	September	أيلول
393.1	102.4	290.7	October	تشرين اول
581.1	81.3	499.8	November	تشرين ثاني
425.3	60.0	365.4	December	كانون اول
			<b>2026</b>	
586.6	128.0	458.6	January	كانون ثاني
421.5	51.8	369.6	February	شباط
75.2	23.6	51.6	March	آذار
233.1	135.3	97.8	April	نيسان
			Jan.-Apr.	كانون/2- نيسان
524.7	323.2	201.5	<b>2025</b>	
1,316.4	338.7	977.7	<b>2026</b>	

\* Totals are rounded .

\* المجموع لا قرب منزلة عشرية .

Memorandum Items	2025	2024	2023	2022	بنود تذكيرية
	نسبة الى الناتج المحلي الاجمالي % In percent of GDP%				
External debt service/budget:					
Commitment basis	9.5	5.3	7.6	7.1	على أساس الاستحقاق:
Cash basis of which:	9.5	5.3	7.6	7.1	على الأساس النقدي منه:
External debt service for SSIF	0.06	0.07	0.06	0.06	خدمة الدين الخارجي لـ SSIF
نسبة من صادرات السلع والخدمات باستثناء خدمات عوامل الإنتاج (%) As percent of exports of goods & non-factor services					
Commitment basis	23.4	13.6	19.1	18.3	على أساس الاستحقاق
Cash basis	23.4	13.6	19.1	18.3	على الأساس النقدي

جدول رقم (44) : خدمة الدين الخارجي المكفول\*

Table (44): EXTERNAL GUARANTEED DEBT SERVICE\*

JD Million

مليون دينار

على الاساس النقدي			
Cash basis			
المجموع **	فوائد	اقساط	
Total**	Interest	Principal	
100.9	28.0	72.9	2022
142.6	32.9	109.7	2023
214.9	39.1	175.8	2024
182.3	32.3	150.0	2025
			<b>2025</b>
20.6	3.0	17.6	نيسان April
16.8	3.3	13.5	ايار May
36.3	6.1	30.2	حزيران June
9.0	2.2	6.9	تموز July
11.4	1.4	10.0	آب August
9.8	1.9	7.9	أيلول September
15.6	2.8	12.8	تشرين اول October
16.8	3.3	13.5	تشرين ثاني November
26.4	4.4	22.0	كانون اول December
			<b>2026</b>
9.1	1.8	7.3	كانون ثاني January
32.3	3.1	29.1	شباط February
6.8	1.5	5.3	اذار March
17.1	3.7	13.3	نيسان April
			كانون/2- نيسان Jan.-Apr.
40.0	6.9	33.1	<b>2025</b>
65.2	10.2	55.0	<b>2026</b>

\*\* Totals are rounded .

\*\* المجموع لا قرب منزلة عشرية .

جدول رقم (45) : خدمة الدين الخارجي (موازنة ومكفول)\*

Table (45): EXTERNAL DEBT SERVICE (BUDGET AND GUARANTEED)\*

JD Million

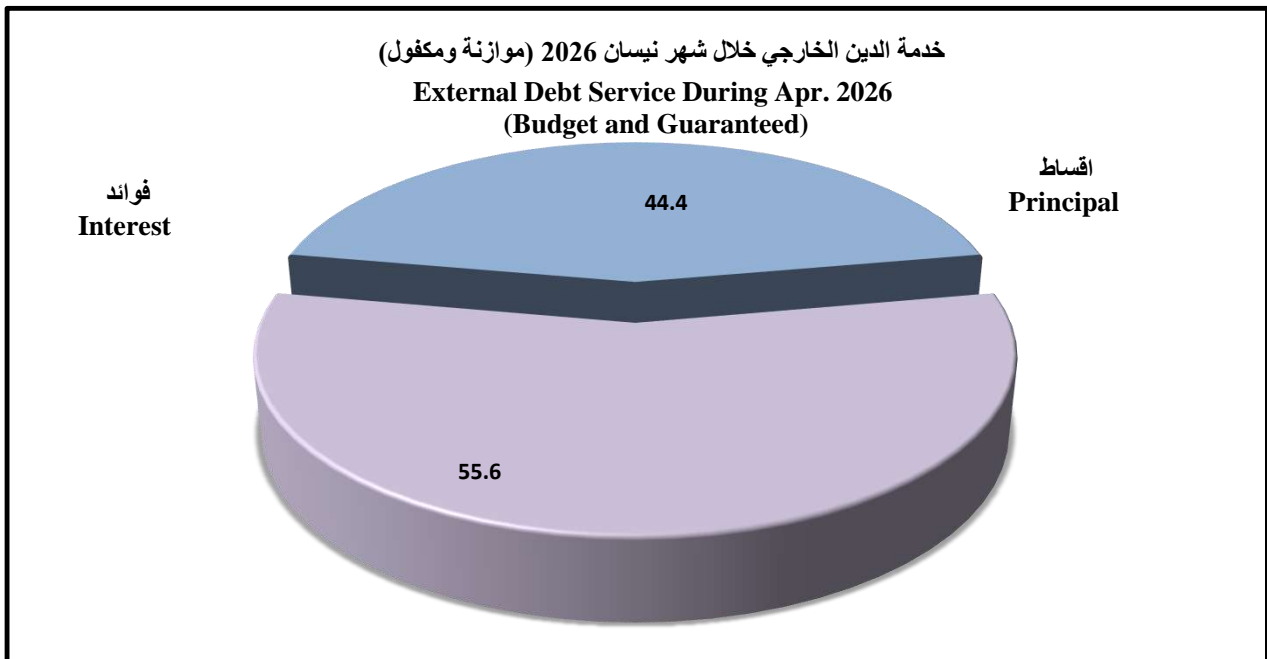
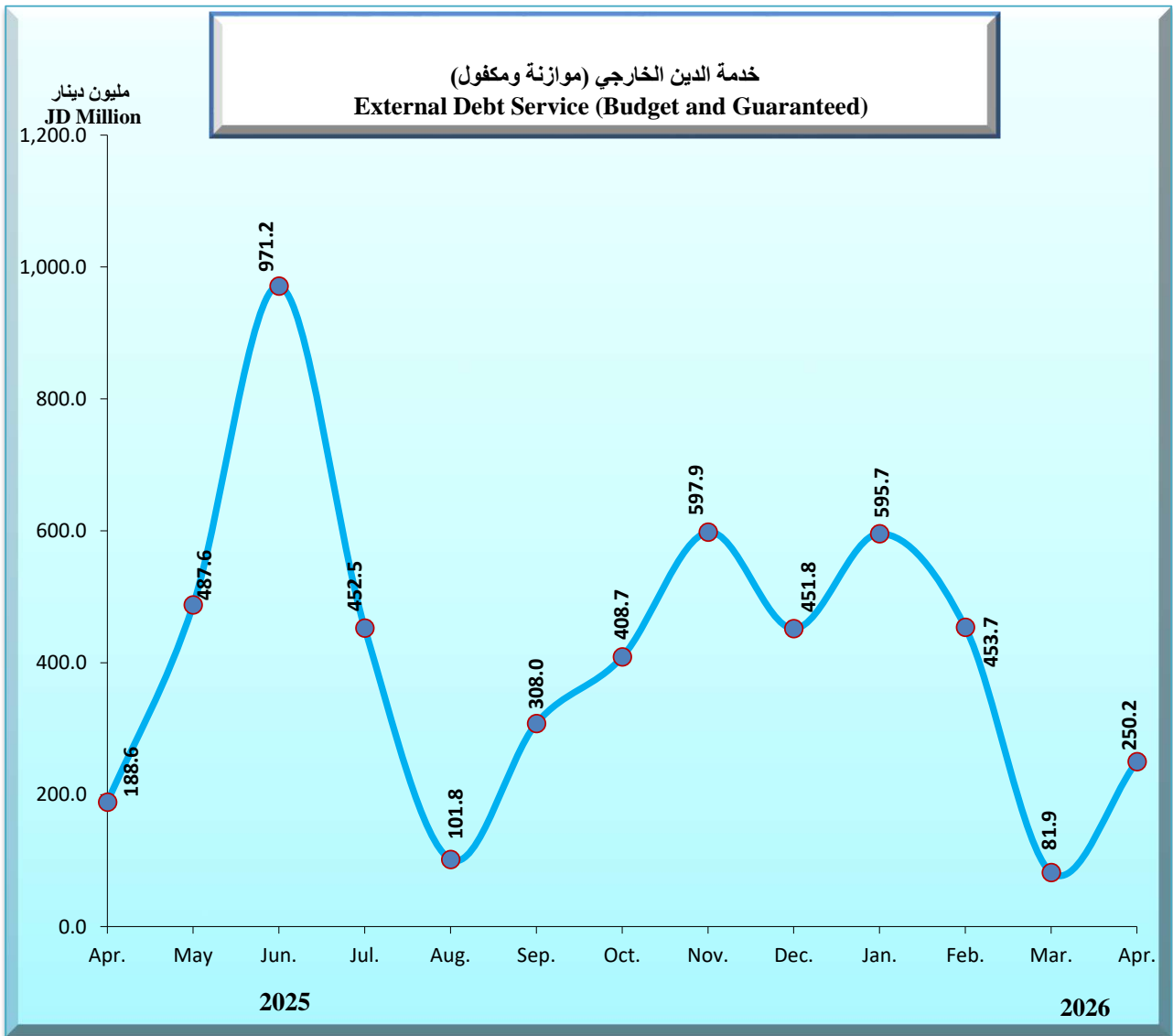
مليون دينار

على الاساس النقدي				
Cash basis				
المجموع *	فوائد	اقساط		
Total*	Interest	Principal		
2,803.2	496.1	2,307.1	2022	
3161.4	705.1	2456.3	2023	
2436.7	877.4	1559.3	2024	
4344.2	935.9	3408.4	2025	
			2025	
188.6	117.0	71.6	April	نيسان
487.7	111.6	376.0	May	ايار
971.2	36.1	935.1	June	حزيران
452.5	129.8	322.8	July	تموز
101.8	49.8	52.0	August	آب
308.0	24.4	283.6	September	أيلول
408.7	105.1	303.6	October	تشرين أول
597.9	84.6	513.3	November	تشرين ثاني
451.8	64.4	387.4	December	كانون اول
			2026	
595.7	129.8	465.9	January	كانون ثاني
453.7	55.0	398.7	February	شباط
81.9	25.1	56.8	March	اذار
250.2	139.0	111.2	April	نيسان
			Jan.-Apr.	كانون/2- نيسان
564.7	330.1	234.6	2025	
1,381.5	348.9	1,032.6	2026	

\* Totals are rounded .

\* المجموع لا قرب منزلة عشرية .

Memorandum Items	2025	2024	2023	2022	بنود تذكيرية
	نسبة من الناتج المحلي الاجمالي (%)				
External debt service	In percent of GDP				خدمة الدين الخارجي
Cash basis	9.9	5.9	7.9	7.4	على الاساس النقدي
	نسبة من صادرات السلع والخدمات باستثناء خدمات عوامل الانتاج (%)				
	As percent of exports of goods & non-factor services				
Cash basis	24.4	14.9	20.0	19.0	على الاساس النقدي



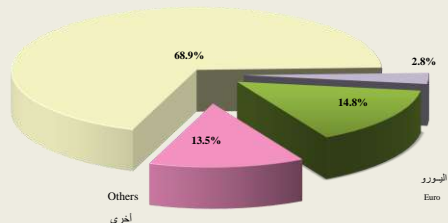
جدول رقم (46) : الرصيد القام للدين الخارجي (موازنة ومكفول) موزعا حسب العملة (تابع)  
Table (46): OUTSTANDING EXTERNAL DEBT (BUDGET AND GUARANTEED)

ACCORDING TO CURRENCY (Cont.)

In Million unit	2026				2025				2025				2025	2024	2023	2022		
	نيسان Apr.	آذار Mar.	شباط Feb.	كانون 2/ Jan.	كانون 1/ Dec.	تشرين 2/ Nov.	تشرين 1/ Oct.	أيلول Sep.	أب Aug.	تموز Jul.	حزيران Jun.	مايار May						نيسان Apr.
US Dollar (USD)	20,577.4	20,529.3	20,536.8	20,427.8	20,369.0	20,640.5	20,399.8	20,273.0	20,442.0	20,224.4	20,176.1	21,074.7	20,764.8	20,369.0	20,135.1	18,559.1	16,538.1	دولار أمريكي
Evaluated In JD	14,589.4	14,555.2	14,560.6	14,483.3	14,441.6	14,634.1	14,463.5	14,373.5	14,493.4	14,339.1	14,304.9	14,942.0	14,722.2	14,441.6	14,275.8	13,177.0	11,742.1	مقيم بالدينار الأردني
Japanese Yen (JPY)	135,707.4	135,970.1	136,294.4	136,712.6	136,857.1	121,562.8	122,689.0	122,951.7	123,276.0	123,694.2	123,838.7	124,044.4	124,692.4	136,857.1	125,842.0	114,783.4	106,114.0	اليين الياباني
Evaluated In JD	600.3	602.4	620.4	631.1	620.2	551.2	564.9	585.7	595.2	587.3	606.6	611.3	620.3	620.2	565.4	574.1	568.0	مقيم بالدينار الأردني
Euro (EUR)	3,773.1	3,763.4	3,660.6	3,657.1	3,611.5	3,385.9	3,420.2	3,420.1	3,157.2	3,153.5	3,156.1	3,078.0	3,111.5	3,611.5	3,074.1	2,871.5	2,504.9	اليورو
Evaluated In JD	3,130.4	3,063.6	3,063.8	3,090.4	3,008.6	2,779.2	2,801.8	2,847.0	2,609.6	2,559.2	2,622.6	2,474.6	2,508.9	3,008.6	2,262.0	2,246.7	1,889.1	مقيم بالدينار الأردني
Pound Sterling (GBP)	0.0	0.0	0.0	0.0	0.0	0.0	0.0	0.0	0.0	0.0	0.0	0.0	0.0	0.0	0.0	0.0	0.0	جنيه استرليني
Evaluated In JD	0.0	0.0	0.0	0.0	0.0	0.0	0.0	0.0	0.0	0.0	0.0	0.0	0.0	0.0	0.0	0.0	0.0	مقيم بالدينار الأردني
SDR	1,997.6	1,997.9	2,006.5	2,007.7	2,013.0	1,859.8	1,863.5	1,830.6	1,942.7	1,948.2	1,953.4	1,873.5	1,919.9	2,013.0	1,976.1	1,852.1	1,946.2	وحدة حقوق السحب الخاصة
Evaluated In JD	1,943.2	1,918.6	1,955.7	1,967.0	1,954.6	1,791.4	1,794.7	1,779.4	1,885.1	1,871.5	1,902.9	1,802.1	1,846.0	1,954.6	1,827.1	1,764.3	1,839.0	مقيم بالدينار الأردني
Saudi Riyal (SAR)	868.1	868.1	884.1	896.1	889.0	892.8	892.8	898.9	908.7	896.5	896.5	898.1	898.1	889.0	910.9	941.8	953.9	الريال السعودي
Evaluated In JD	164.1	163.9	167.0	169.4	168.1	168.8	168.6	170.0	173.6	169.5	169.5	170.1	169.8	168.1	172.1	178.7	180.5	مقيم بالدينار الأردني
Kuwaiti Dinar (KWD)	274.2	274.5	277.2	276.2	278.1	277.9	279.4	254.0	256.4	255.8	258.3	258.9	260.1	278.1	254.4	254.7	252.3	الدينار الكويتي
Evaluated In JD	633.8	633.2	643.8	642.4	645.5	643.9	647.7	590.4	595.0	588.3	599.8	598.7	602.2	645.5	584.0	589.4	585.2	مقيم بالدينار الأردني
Other currencies (evaluated In JD)	125.2	122.4	133.9	133.8	133.0	131.1	133.3	134.5	136.2	135.9	138.2	133.9	131.7	133.0	115.7	161.5	107.2	صلاات اخرى (مقيمة بالدينار الأردني)
Total (evaluated In JD)	21,186.5	21,059.5	21,145.3	21,117.4	20,971.6	20,699.6	20,574.5	20,480.4	20,487.9	20,250.7	20,344.5	20,732.5	20,601.1	20,971.6	19,802.3	18,691.7	16,911.0	المجموع (مقيم بالدينار الأردني)

الرصيد القام للدين الخارجي (حكومي ومكفول) كما هو في نهاية شهر نيسان 2026 موزعا حسب العملة  
Outstanding external debt (budget and guaranteed) at the end Apr. 2026 according to currency

الدولار الأمريكي  
US Dollar



اليين الياباني  
Japanese Yen

اليورو  
Euro

اخرى  
Others

جدول رقم (46) : الرصيد القام للدين الخارجي (موازنة ومكفول) موزعا حسب العملة  
Table (46): OUTSTANDING EXTERNAL DEBT (BUDGET AND GUARANTEED)

ACCORDING TO CURRENCY

بمليون وحدة

Memorandum Items	نيسان Apr. 2026	2025	2024	2023	2022	بنود تفصيلية
	نسبة من الاجمالي (%)					
US Dollar (USD)	68.9	68.9	72.1	70.5	69.4	دولار أمريكي
Japanese Yen (JPY)	2.8	3.0	2.9	3.1	3.4	اليين الياباني
Euro (EUR)	14.8	14.3	11.4	12.0	11.2	اليورو
Pound Sterling (GBP)	0.0	0.0	0.0	0.0	0.0	جنيه استرليني
SDR	9.2	9.3	9.2	9.4	10.9	وحدة حقوق السحب الخاصة
Kuwaiti Dinar (KWD)	3.0	3.1	2.9	3.2	3.5	الدينار الكويتي
Others	1.4	1.4	1.5	1.8	1.7	اخرى

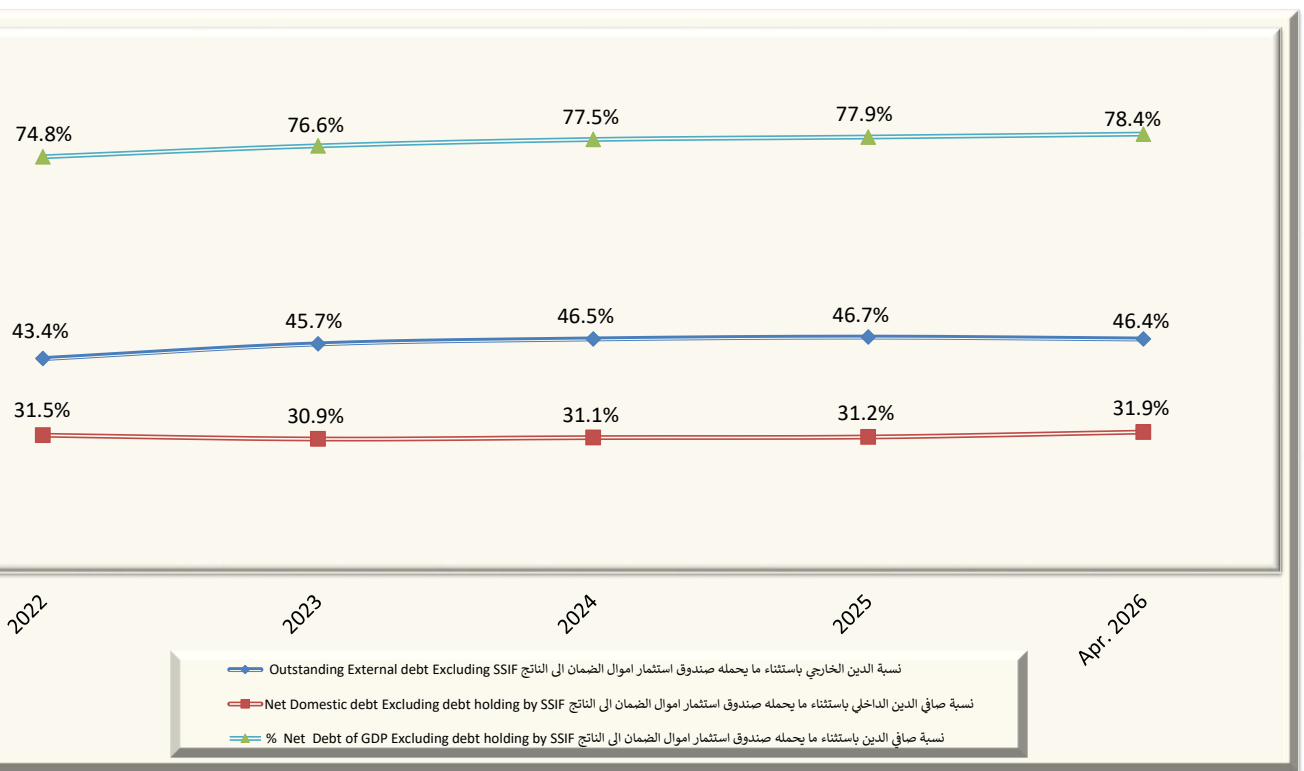
الرصيد القائم للدين بالمليون دينار ونسبة الى الناتج المحلي الاجمالي

Outstanding of Central Government Debt according to economic sector, interest type and the guaranteed debt by the Beneficiary

Debt outstanding in million JD (Apr. 2026)



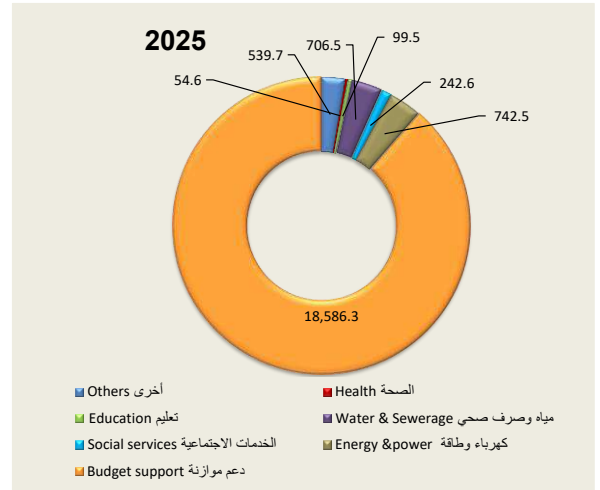
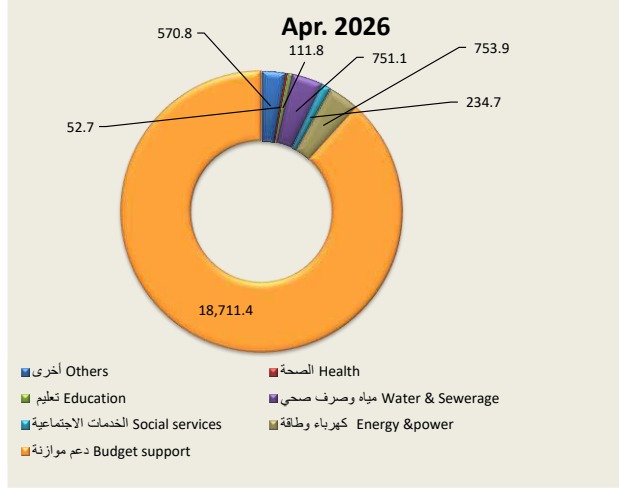
% In percent of GDP (Apr. 2026)



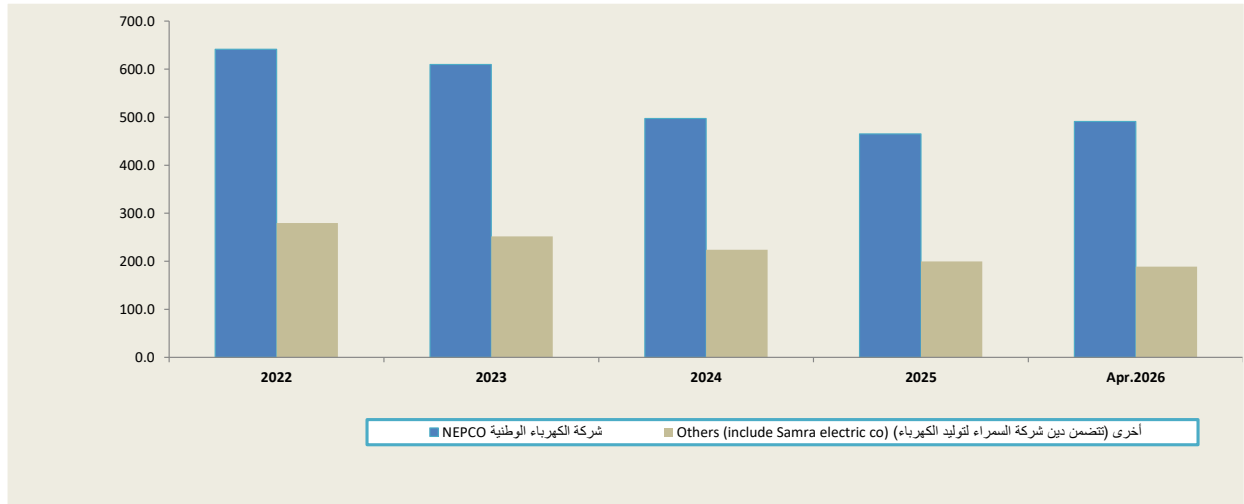
الرصيد القائم للدين الخارجي حسب القطاع الاقتصادي ونوع الفائدة والدين المكفول حسب الجهة المستفيدة

Outstanding of external debt according to economic sector, interest type and the guaranteed debt by Beneficiary

رصيد الدين الخارجي (موازنة ومكفول) حسب القطاع الاقتصادي  
External Debt (Budgetary & Guaranteed) by Economic Sector

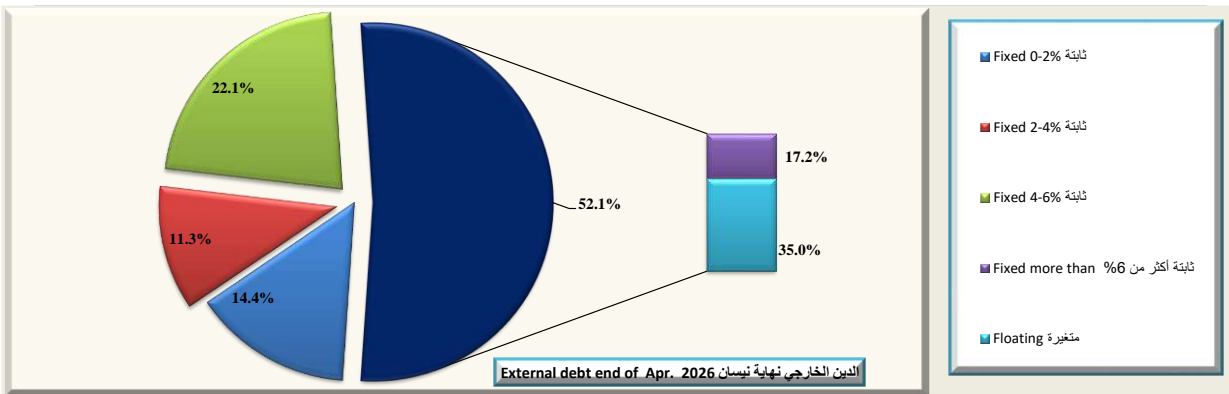


الدين الخارجي المكفول حسب الجهة المستفيدة  
Guaranteed External Debt by Beneficiary



External Debt (Budgetary & Guaranteed) by Interest Type

الدين الخارجي (موازنة ومكفول) حسب نوع الفائدة



جدول رقم (47): خلاصة العجز المجمع للموازنة العامة والوحدات الحكومية

TABLE (47) :SUMMARY OF GENERAL BUDGET AND GOVERNMENT UNITS


JD Million

مليون دينار

	2024	2023	2022	2021	
	فعلي Actual				
<b>Total Revenues and Grants</b>	<b>10,167.5</b>	<b>9,782.8</b>	<b>9,894.8</b>	<b>8,927.1</b>	اجمالي الإيرادات والمنح الخارجية*
<b>Domestic Revenues</b>	<b>9,379.4</b>	<b>9,021.5</b>	<b>9,037.6</b>	<b>8,102.3</b>	الإيرادات المحلية
Tax	6,417.8	6,199.8	6,058.4	5,635.8	الضرائب
Pension Contribution	4.5	5.3	4.9	7.5	الاقتطاعات التقاعدية
<b>Foreign grants</b>	<b>788.0</b>	<b>761.3</b>	<b>857.1</b>	<b>824.8</b>	المنح الخارجية
Other Revenues	2,957.2	2,816.4	2,974.4	2,459.0	الإيرادات الأخرى
Use of Reserve to Pay Liabilities	0.0	0.0	0.0	0.0	استخدام احتياطات تسديد التزامات
<b>Total Expenditures</b>	<b>12,853.8</b>	<b>12,183.1</b>	<b>11,750.9</b>	<b>11,033.3</b>	اجمالي الانفاق**
<b>Current Expenditures</b>	<b>11,274.0</b>	<b>10,399.7</b>	<b>9,906.9</b>	<b>9,593.5</b>	النفقات الجارية
<b>Capital Expenditures Financed by Treasury</b>	<b>1,579.8</b>	<b>1,783.3</b>	<b>1,844.0</b>	<b>1,439.8</b>	النفقات الرأسمالية
<b>Funded by the Treasury</b>	<b>1,132.2</b>	<b>1,339.7</b>	<b>1,499.1</b>	<b>1,116.2</b>	ممولة من الخزينة
<b>Self- Financing</b>	<b>265.4</b>	<b>319.7</b>	<b>258.8</b>	<b>257.8</b>	تمويل ذاتي
<b>Government Support Funding</b>	<b>0.0</b>	<b>0.0</b>	<b>0.0</b>	<b>5.4</b>	تمويل دعم حكومي
<b>Financing Loans</b>	<b>99.4</b>	<b>78.4</b>	<b>35.1</b>	<b>44.9</b>	تمويل قروض
<b>Funded by Grants</b>	<b>82.9</b>	<b>45.4</b>	<b>51.0</b>	<b>15.5</b>	ممولة من المنح
<b>Payment of Liabilities</b>	<b>0.0</b>	<b>0.0</b>	<b>0.0</b>	<b>0.0</b>	تسديد التزامات
<b>Deficit/Surplus</b>					العجز/ الوفرة
<b>Including Grants</b>	<b>-2,686.3</b>	<b>-2,400.3</b>	<b>-1,856.1</b>	<b>-2,106.2</b>	بعد المنح
<b>Excluding Grants</b>	<b>-3,474.4</b>	<b>-3,161.5</b>	<b>-2,713.3</b>	<b>-2,931.0</b>	قبل المنح

\* يضاف إليه استخدام احتياطات تسديد التزامات  
\*\* يضاف إليه تسديد التزامات

Memorandum Items	2024	2023	2022	2021	بنود تذكيرية
Primary Balance (JD million)	(1153.8)	(1303.7)	(1156.7)	(1395.8)	العجز / الوفرة الأولي (مليون دينار)
Current Balance (JD million)	(1894.6)	(1378.2)	(869.2)	(1491.2)	العجز / الوفرة الجاري (مليون دينار)
Total Revenues/Total Expenditures	79.1	80.3	84.2	80.9	نسبة اجمالي الإيرادات الى اجمالي النفقات
Domestic Revenues/Current Expenditures	83.2	86.7	91.2	84.5	نسبة الإيرادات المحلية الى النفقات الجارية
Domestic Revenues/Total Expenditures	73.0	74.0	76.9	73.4	نسبة الإيرادات المحلية الى اجمالي الانفاق
Grants to Capital Expenditures	49.9	42.7	46.5	57.3	نسبة المنح الى النفقات الرأسمالية
	نسبة العجز/الوفرة الكلي الى الناتج المحلي الاجمالي				
Including Grants	-6.5	-6.0	-4.9	-5.9	بعد المنح
Excluding Grants	-8.3	-7.9	-7.1	-8.1	قبل المنح



جدول رقم (48) : اجمالي ايرادات الموازنة العامة والوحدات الحكومية

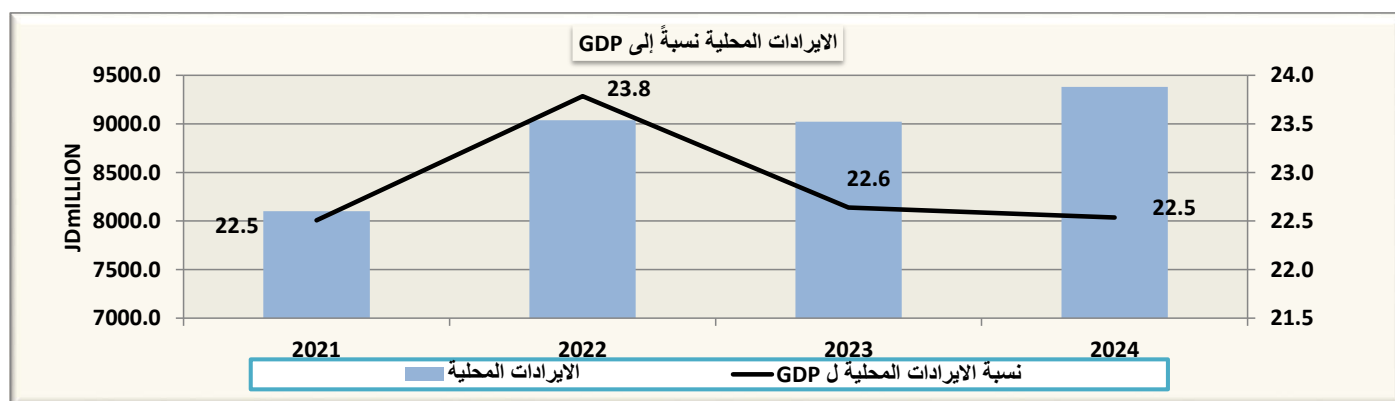
Table (48): TOTAL REVENUES OF GENERAL BUDGET AND GENERAL GOVERNMENT

JD Million

مليون دينار

	2024	2023	2022	2021	
	فعلي Actual				
Domestic Revenues	9379.4	9021.5	9037.6	8102.3	الإيرادات المحلية
Tax	6417.8	6199.8	6058.4	5635.8	الضرائب
Pension Contributions	4.5	5.3	4.9	7.5	الاقتطاعات التقاعدية
Foreign Grants	788.0	761.2	857.1	824.8	المنح الخارجية
Other revenues, of which:	2957.1	2816.4	2974.4	2459.0	إيرادات أخرى، منها:
License and Fees	206.9	200.9	196.4	190.0	رسوم ورخص
<b>Total revenues</b>	<b>10167.4</b>	<b>9782.8</b>	<b>9894.8</b>	<b>8927.1</b>	<b>اجمالي الإيرادات</b>

Memorandum Items	2024	2023	2022	2021	بنود تذكيرية
	نسبة من الناتج المحلي الاجمالي %				
<b>Total revenues</b>	24.4	24.6	26.0	24.8	اجمالي الإيرادات
Domestic Revenues	22.5	22.6	23.8	22.5	الإيرادات المحلية
Other Revenues	7.1	7.1	7.8	6.8	الإيرادات الأخرى
<b>Domestic Revenues</b>	نسبة من الإيرادات المحلية %				الإيرادات المحلية:
Tax	68.4	68.7	67.0	69.6	الضرائب
Pension Contributions	0.05	0.06	0.05	0.09	الاقتطاعات التقاعدية
Other Revenues	31.53	31.22	32.91	30.35	الإيرادات الأخرى



جدول رقم (49) : اجمالي نفقات الموازنة العامة والوحدات الحكومية

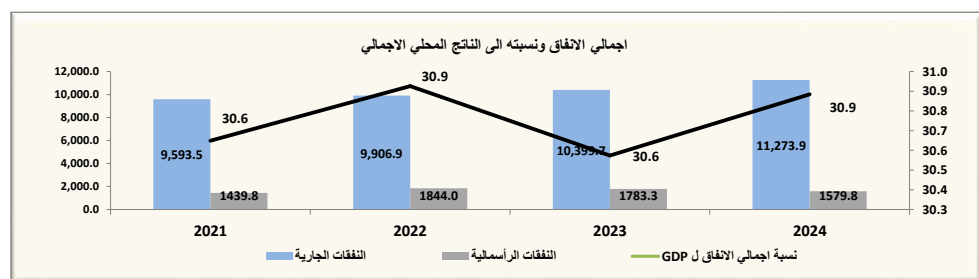
Table (49): TOTAL EXPENDITURES OF GENERAL BUDGET AND GOVERNMENT UNITS

JD Million

مليون دينار

	2024	2023	2022	2021	
	فعلي Actual				
<b>Current expenditures</b>	<b>11,273.9</b>	<b>10,399.7</b>	<b>9,906.9</b>	<b>9,593.5</b>	<b>النفقات الجارية</b>
<b>Compensation of employees</b>	<b>2,309.4</b>	<b>2,244.6</b>	<b>2,147.1</b>	<b>2,074.2</b>	<b>تعويضات الموظفين</b>
Wages, salaries and allowances	2066.2	2008.1	1941.4	1872.0	الرواتب والاجور والعلاوات
Social security	243.2	236.5	205.7	202.2	الضمان الاجتماعي
<b>Purchases of goods and services</b>	<b>849.3</b>	<b>800.5</b>	<b>937.1</b>	<b>876.6</b>	<b>المشتريات من السلع والخدمات</b>
Interest payments	2320.6	1857.8	1556.6	1535.2	فوائد القروض
Internal	1463.9	1164.9	1066.0	1083.6	الفوائد الداخلية
External	856.7	693.0	490.6	451.6	الفوائد الخارجية
Subsidies	433.6	356.1	241.4	239.1	الإعانات
Grants	0.1	0.1	0.0	0.1	دعم وحدات حكومية عامة
Pension and Compensation	1695.6	1662.1	1645.9	1611.8	التقاعد و التعويضات
Social Assiatance	383.7	353.1	347.7	287.9	مساعدات اجتماعية
Other Expenditures	170.6	126.7	185.2	219.0	نفقات اخرى
<b>Military Expenditures</b>	<b>3111.0</b>	<b>2998.7</b>	<b>2845.9</b>	<b>2749.6</b>	<b>مخصصات الجهاز العسكري</b>
<b>Capital expenditures</b>	<b>1579.8</b>	<b>1783.3</b>	<b>1844.0</b>	<b>1439.8</b>	<b>النفقات الرأسمالية</b>
<b>Funded by the Treasury</b>	<b>1132.2</b>	<b>1339.7</b>	<b>1499.1</b>	<b>1116.2</b>	<b>ممولة من الخزينة</b>
<b>Self- Financing</b>	<b>265.3</b>	<b>319.7</b>	<b>258.8</b>	<b>257.8</b>	<b>تمويل ذاتي</b>
<b>Government Support Funding</b>	<b>0.0</b>	<b>0.0</b>	<b>0.0</b>	<b>5.4</b>	<b>تمويل دعم حكومي</b>
<b>Financing Loans</b>	<b>99.4</b>	<b>78.4</b>	<b>35.1</b>	<b>44.9</b>	<b>تمويل قروض</b>
<b>Funded by Grants</b>	<b>82.9</b>	<b>45.4</b>	<b>51.0</b>	<b>15.5</b>	<b>ممولة من المنح</b>
<b>Total expenditures</b>	<b>12,853.7</b>	<b>12,183.1</b>	<b>11,750.9</b>	<b>11,033.3</b>	<b>مجموع النفقات العامة</b>

Memorandum Items	2024	2023	2022	2021	بنود تذكيرية
نسبة الى الناتج المحلي الاجمالي (%)					
In percent of GDP %					
Total Expenditures	30.9	30.6	30.9	30.6	اجمالي الانفاق
Current Expenditures	27.1	26.1	26.1	26.6	النفقات الجارية
Capital Expenditures	3.8	4.5	4.9	4.0	النفقات الرأسمالية
نسبة الى اجمالي الانفاق (%)					
In percent of total expenditure					
Current Expenditures,of which:	87.7	85.4	84.3	87.0	النفقات الجارية، منها:
Compensation of employees	18.0	18.4	18.3	18.8	تعويضات العاملين
Purchases of goods and Services	6.6	6.6	8.0	7.9	المشتريات من السلع والخدمات
Interest Payments (commit. basis)	18.1	15.2	13.2	13.9	فوائد القروض (على اساس الاستحقاق)
Subsidies	3.4	2.9	2.1	2.2	الإعانات



جدول رقم (50): خلاصة الوحدات الحكومية

TABLE (50) :SUMMARY OF GOVERNMENT UNITS

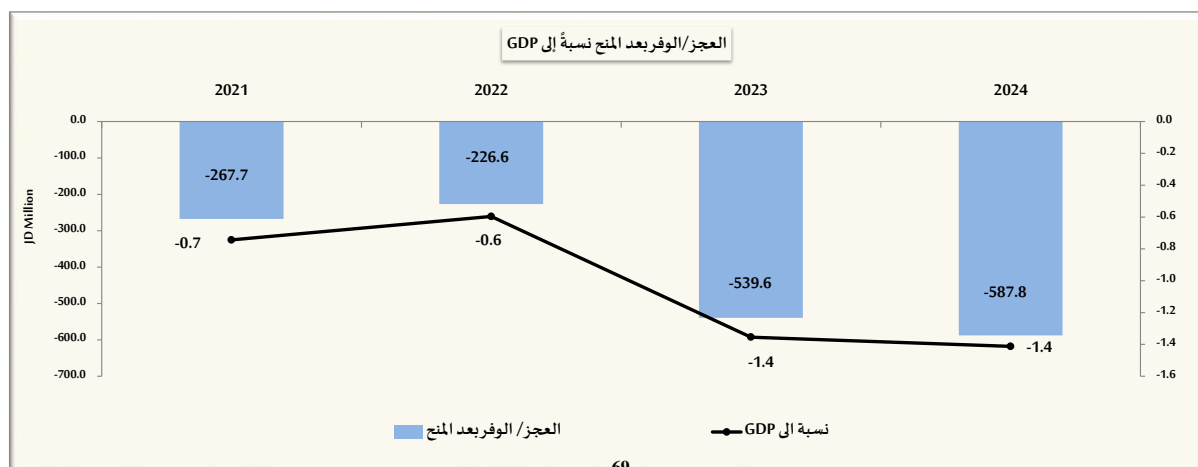
JD Million

مليون دينار

	2024	2023	2022	2021	
	فعلي Actual				
<b>Total Revenues and Grants</b>	<b>797.8</b>	<b>712.2</b>	<b>1,083.4</b>	<b>932.6</b>	<b>اجمالي الإيرادات والمنح الخارجية</b>
<b>Domestic Revenues</b>	<b>714.4</b>	<b>662.7</b>	<b>1,018.4</b>	<b>911.1</b>	<b>الإيرادات المحلية</b>
Tax	12.8	15.6	10.5	9.0	الضرائب
Pension Contribution	0.0	0.0	0.0	0.0	الاشتراكات التقاعدية
<b>Foreign grants</b>	<b>83.5</b>	<b>49.5</b>	<b>64.9</b>	<b>21.5</b>	<b>المنح الخارجية</b>
Other Revenues	701.6	647.1	1,008.0	902.1	الإيرادات الأخرى*
<b>Total Expenditures</b>	<b>1,385.6</b>	<b>1,251.8</b>	<b>1,310.0</b>	<b>1,200.3</b>	<b>اجمالي الاتفاقيات</b>
<b>Current Expenditures</b>	<b>967.8</b>	<b>838.2</b>	<b>972.7</b>	<b>893.0</b>	<b>النفقات الجارية</b>
<b>Capital Expenditures Financed by Treasury</b>	<b>417.8</b>	<b>413.6</b>	<b>337.2</b>	<b>307.3</b>	<b>النفقات الرأسمالية</b>
Funded by the Treasury	0.0	0.0	0.0	0.0	ممولة من الخزينة
Self- Financing	265.3	319.7	258.8	257.8	تمويل ذاتي
Government Support Funding	7.6	7.5	5.5	5.4	تمويل دعم حكومي
Financing Loans	62.0	40.9	21.9	28.6	تمويل قروض
Funded by Grants	82.9	45.4	51.0	15.5	ممولة من المنح
<b>Deficit/Surplus</b>					<b>العجز/ الوفرة</b>
<b>Including Grants</b>	<b>-587.8</b>	<b>-539.6</b>	<b>-226.6</b>	<b>-267.7</b>	<b>بعد المنح</b>
<b>Excluding Grants</b>	<b>-671.3</b>	<b>-589.1</b>	<b>-291.5</b>	<b>-289.2</b>	<b>قبل المنح</b>

\* تتضمن الإيرادات الأخرى الدعم الحكومي

Memorandum Items	2024	2023	2022	2021	بنود تذكيرية
Primary Balance (JD million)	(428.8)	(434.1)	(162.6)	(157.4)	العجز / الوفرة الأولي (مليون دينار)
Current Balance (JD million)	(253.5)	(175.5)	45.7	18.0	العجز / الوفرة الجاري (مليون دينار)
Total Revenues/Total Expenditures	57.6	56.9	82.7	77.7	نسبة اجمالي الإيرادات الى اجمالي النفقات
Domestic Revenues/Current Expenditures	73.8	79.1	104.7	102.0	نسبة الإيرادات المحلية الى النفقات الجارية
Domestic Revenues/Total Expenditures	51.6	52.9	77.7	75.9	نسبة الإيرادات المحلية الى اجمالي الاتفاقيات
Grants to Capital Expenditures	20.0	12.0	19.3	7.0	نسبة المنح الى النفقات الرأسمالية
	نسبة العجز/ الوفرة الكلي الى الناتج المحلي الاجمالي				
Including Grants	-1.4	-1.4	-0.6	-0.7	بعد المنح
Excluding Grants	-1.6	-1.5	-0.8	-0.8	قبل المنح



جدول رقم (51) : إجمالي إيرادات الوحدات الحكومية  
Table (51): TOTAL REVENUES OF GOVERNMENT UNITS

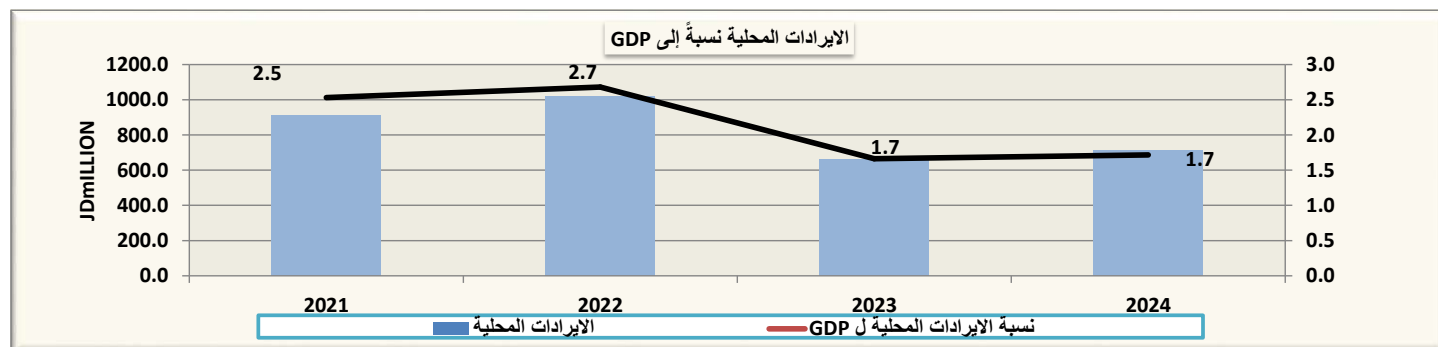
JD Million

مليون دينار

	2024	2023	2022	2021	
	فعلي Actual				
Domestic Revenues	714.4	662.7	1018.4	911.1	الإيرادات المحلية
Tax	12.8	15.6	10.5	9.0	الضرائب
Pension Contributions	0.0	0.0	0.0	0.0	الاقتطاعات التقاعدية
Grants	83.5	49.5	64.9	21.5	المنح الخارجية
Other revenues, of which:	701.6	647.1	1008.0	902.1	إيرادات أخرى، منها:
License and Fees	61.2	55.2	55.1	55.6	رسوم ورخص
<b>Total revenues</b>	<b>797.8</b>	<b>712.2</b>	<b>1083.4</b>	<b>932.6</b>	<b>اجمالي الإيرادات</b>

تتضمن الإيرادات الأخرى الدعم الحكومي \*

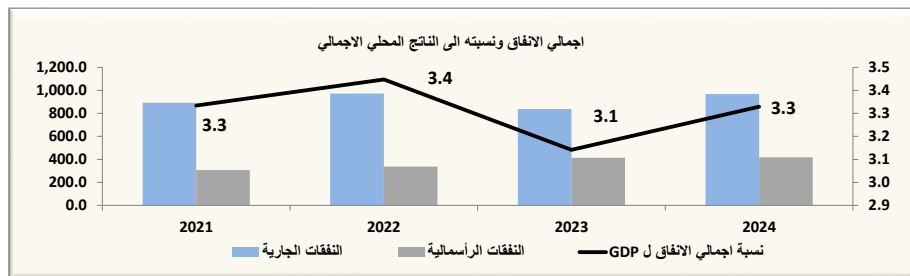
Memorandum Items	2024	2023	2022	2021	بنود تذكيرية
	نسبة من الناتج المحلي الاجمالي %				
<b>Total revenues</b>	1.9	1.8	2.9	2.6	<b>اجمالي الإيرادات</b>
Domestic Revenues	1.7	1.7	2.7	2.5	الإيرادات المحلية
Other Revenues	1.7	1.6	2.7	2.5	الإيرادات الأخرى
<b>Domestic Revenues</b>	نسبة من الإيرادات المحلية %				<b>الإيرادات المحلية:</b>
Tax	1.8	2.4	1.0	1.0	الضرائب
Pension Contributions	0.0	0.0	0.0	0.0	الاقتطاعات التقاعدية
Other Revenues	98.2	97.6	99.0	99.0	الإيرادات الأخرى



جدول رقم (52) : إجمالي نفقات الوحدات الحكومية  
Table (52): TOTAL EXPENDITURES OF GOVERNMENT UNITS

	مليون دينار				
	2024	2023	2022	2021	
	فعلي Actual				
<b>Current expenditures</b>	<b>967.8</b>	<b>838.2</b>	<b>972.7</b>	<b>893.0</b>	<b>النفقات الجارية</b>
<b>Compensation of employees</b>	<b>315.0</b>	<b>290.7</b>	<b>298.3</b>	<b>303.0</b>	<b>تعويضات الموظفين</b>
Wages, salaries and allowances	287.7	264.2	271.7	277.0	الرواتب والاجور والعلاوات
Social security	27.3	26.5	26.6	25.9	الضمان الاجتماعي
<b>Purchases of goods and services</b>	<b>387.9</b>	<b>372.7</b>	<b>519.9</b>	<b>434.9</b>	<b>المشتريات من السلع والخدمات</b>
Interest payments	<b>242.42</b>	<b>155.01</b>	<b>128.97</b>	<b>131.8</b>	<b>فوائد القروض</b>
Internal	224.0	134.2	106.4	106.5	الفوائد الداخلية
External	18.4	20.9	22.5	25.3	الفوائد الخارجية
Subsidies	1.6	1.6	1.1	0.9	الإعانات
Grants	0.0	0.0	0.0	0.0	دعم وحدات حكومية عامة
Pension and Compensation	2.3	2.0	7.6	6.8	التقاعد والتعويضات
Social Assiatance	0.0	0.0	0.0	0.0	مساعدات اجتماعية
Other Expenditures	18.6	16.1	16.9	15.6	نفقات اخرى
<b>Military Expenditures</b>	<b>0.0</b>	<b>0.0</b>	<b>0.0</b>	<b>0.0</b>	<b>مخصصات الجهاز العسكري</b>
<b>Capital expenditures</b>	<b>417.8</b>	<b>413.6</b>	<b>337.2</b>	<b>307.3</b>	<b>النفقات الرأسمالية</b>
Funded by the Treasury	0.0	0.0	0.0	0.0	ممولة من الخزينة
Self- Financing	265.3	319.7	258.8	257.8	تمويل ذاتي
Government Support Funding	7.6	7.5	5.5	5.4	تمويل دعم حكومي
Financing Loans	62.0	40.9	21.9	28.6	تمويل قروض
Funded by Grants	82.9	45.4	51.0	15.5	ممولة من المنح
<b>Total expenditures</b>	<b>1,385.6</b>	<b>1,251.8</b>	<b>1,310.0</b>	<b>1,200.3</b>	<b>مجموع النفقات العامة</b>

Memorandum Items	2024	2023	2022	2021	بنود تذكيرية
	نسبة الى الناتج المحلي الاجمالي (%)				
	In percent of GDP %				
Total Expenditures	3.3	3.1	3.4	3.3	اجمالي الانفاق
Current Expenditures	2.3	2.1	2.6	2.5	النفقات الجارية
Capital Expenditures	1.0	1.0	0.9	0.9	النفقات الرأسمالية
	نسبة الى اجمالي الانفاق (%)				
	In percent of total expenditure				
Current Expenditures,of which:	69.8	67.0	74.3	74.4	النفقات الجارية، منها:
Compensation of employees	22.7	23.2	22.8	25.2	تعويضات العاملين
Purchases of goods and Services	28.0	29.8	39.7	36.2	المشتريات من السلع والخدمات
Interest Payments (commit. basis)	17.5	12.4	9.8	11.0	فوائد القروض (على اساس الاستحقاق)
Subsidies	0.1	0.1	0.1	0.1	الإعانات



جدول رقم (53): خلاصة موازنة شركة الكهرباء الوطنية

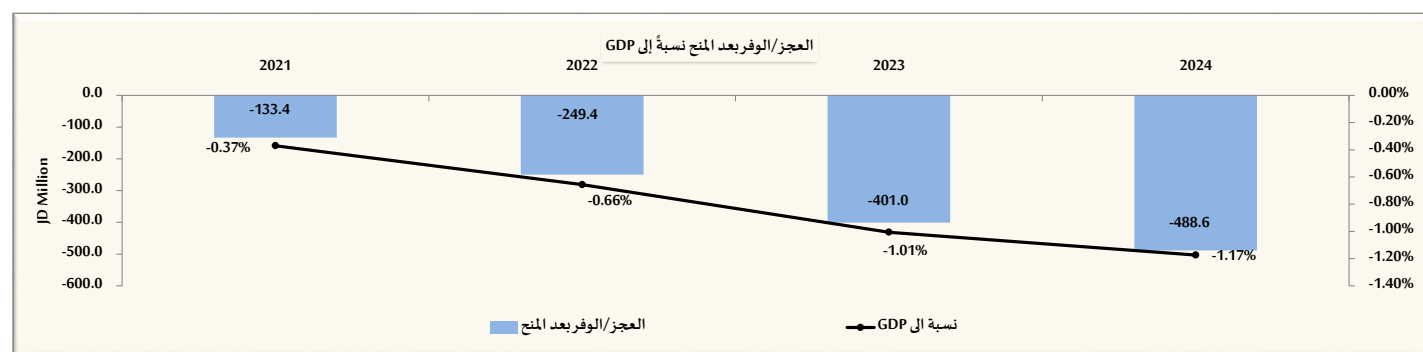
Table (53): Summary of National Electricity Power Company Budget

JD Million

مليون دينار

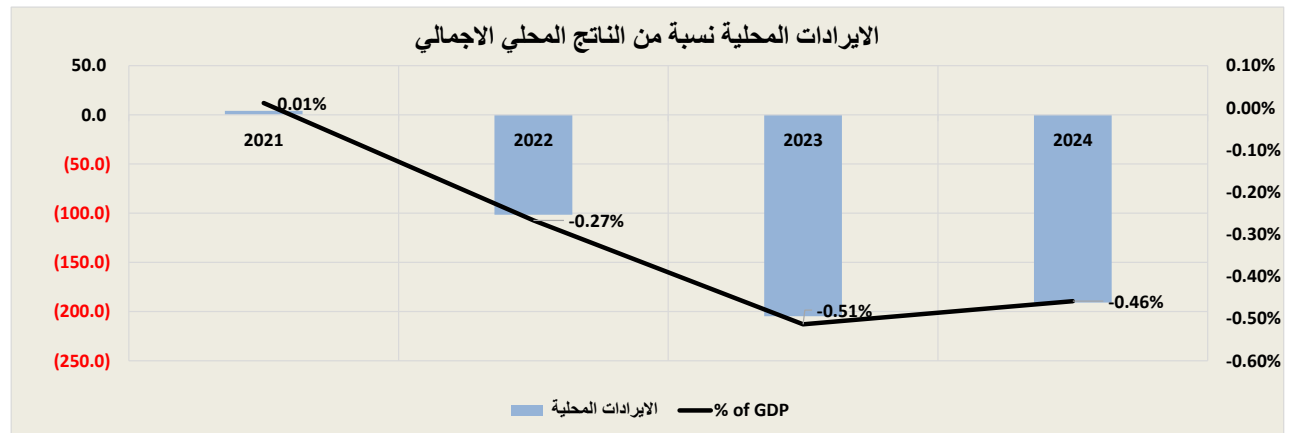
	2024	2023	2022	2021	
<b>Total Revenues and Grants</b>	<b>-182.2</b>	<b>-198.4</b>	<b>-101.5</b>	<b>4.1</b>	<b>اجمالي الإيرادات والمنح الخارجية</b>
<b>Domestic Revenues</b>	<b>-190.8</b>	<b>-204.6</b>	<b>-101.5</b>	<b>4.1</b>	<b>الإيرادات المحلية</b>
Tax	0.0	0.0	0.0	0.0	الضرائب
Pension Contribution	0.0	0.0	0.0	0.0	اقتطاعات تقاعدية
Foreign grants	8.6	6.2	0.0	0.0	المنح الخارجية
<b>Other Revenues</b>	<b>-190.8</b>	<b>-204.6</b>	<b>-101.5</b>	<b>4.1</b>	<b>الإيرادات الأخرى</b>
<b>Total Expenditures</b>	<b>306.4</b>	<b>202.5</b>	<b>147.9</b>	<b>137.5</b>	<b>اجمالي الإنفاق</b>
Current Expenditures	266.5	179.1	134.4	125.4	النفقات الجارية
Capital Expenditures	39.8	23.5	13.5	12.1	النفقات الرأسمالية
<b>Deficit/Surplus</b>					<b>العجز/ الوفر</b>
<b>Including Grants</b>	<b>-488.6</b>	<b>-401.0</b>	<b>-249.4</b>	<b>-133.4</b>	<b>بعد المنح</b>
<b>Excluding Grants</b>	<b>-497.2</b>	<b>-407.2</b>	<b>-249.4</b>	<b>-133.4</b>	<b>قبل المنح</b>
<b>Financing Budget</b>					<b>موازنة التمويل</b>
<b>Sources</b>	<b>1,067.4</b>	<b>1,255.2</b>	<b>822.0</b>	<b>501.7</b>	<b>المصادر</b>
External loans	10.0	0.0	0.4	31.2	قروض خارجية
Domestic loan financing	1,057.0	1,255.0	819.2	470.3	مסحويات القروض الداخلية
Use reserves for liabilities payment	0.4	0.2	2.4	0.3	استخدام احتياطات لتسديد التزامات
surplus budget before financing	0.0	0.0	0.0	0.0	وفر الموازنة قبل التمويل
<b>Uses</b>	<b>1,067.4</b>	<b>1,255.2</b>	<b>822.0</b>	<b>501.7</b>	<b>الاستخدامات</b>
Paying a deficit before financing	488.6	401.0	249.4	133.4	تسديد عجز قبل التمويل
Payment of Internal Loan Installments	516.2	665.4	509.0	360.8	تسديد أقساط القروض الداخلية
Payment of External Loan Installments	30.2	29.8	18.4	5.0	تسديد أقساط القروض الخارجية
reserves for liabilities payment	2.0	0.4	0.2	2.4	احتياطات لتسديد التزامات
Employees Housing loan grants	30.5	158.7	0.0	0.1	قروض الاسكان الممنوحة للموظفين+تسديد التزامات
Others	0.0	0.0	44.9	0.0	أخرى
<b>Deficit After Funding</b>	<b>0.0</b>	<b>0.0</b>	<b>0.0</b>	<b>0.0</b>	<b>العجز بعد التمويل</b>

Memorandum Items	2024	2023	2022	2021	بنود تذكيرية
Primary Balance (JD million)	(279.9)	(279.7)	(156.4)	(47.3)	العجز / الوفر الأولي (مليون دينار)
Current Balance (JD million)	(457.3)	(383.7)	(235.9)	(121.3)	العجز / الوفر الجاري (مليون دينار)
Total Revenues/Total Expenditures	-59.5	-98.0	-68.6	3.0	نسبة اجمالي الإيرادات الى اجمالي النفقات
Domestic Revenues/Current Expenditures	-71.6	-114.3	-75.5	3.3	نسبة الإيرادات المحلية الى النفقات الجارية
Domestic Revenues/Total Expenditures	-62.3	-101.0	-68.6	3.0	نسبة الإيرادات المحلية الى اجمالي الإنفاق
	نسبة العجز/الوفر الى الناتج المحلي الاجمالي				
Including Grants	-1.17	-1.01	-0.66	-0.37	بعد المنح
Excluding Grants	-1.19	-1.02	-0.66	-0.37	قبل المنح



جدول (54) : اجمالي ايرادات شركة الكهرباء الوطنية  
Table(54): Total Revenue of National Electricity Power Company

JD Million	2024	2023	2022	2021	مليون دينار
	فعلي Actual				
Domestic Revenues	(190.8)	(204.6)	(101.5)	4.1	ايرادات محلية
Tax	0.0	0.0	0.0	0.0	الضرائب
Pension Contribution	0.0	0.0	0.0	0.0	الاقتطاعات التقاعدية
Grants	8.6	6.2	0.0	0.0	المنح
Other revenues, of which:	-190.8	-204.6	-101.5	4.1	ايرادات أخرى، منها:
License and Fees	0.0	0.0	0.0	0.0	رسوم ورخص
<b>Total revenues</b>	<b>(182.2)</b>	<b>(198.4)</b>	<b>(101.5)</b>	<b>4.1</b>	<b>اجمالي الايرادات</b>



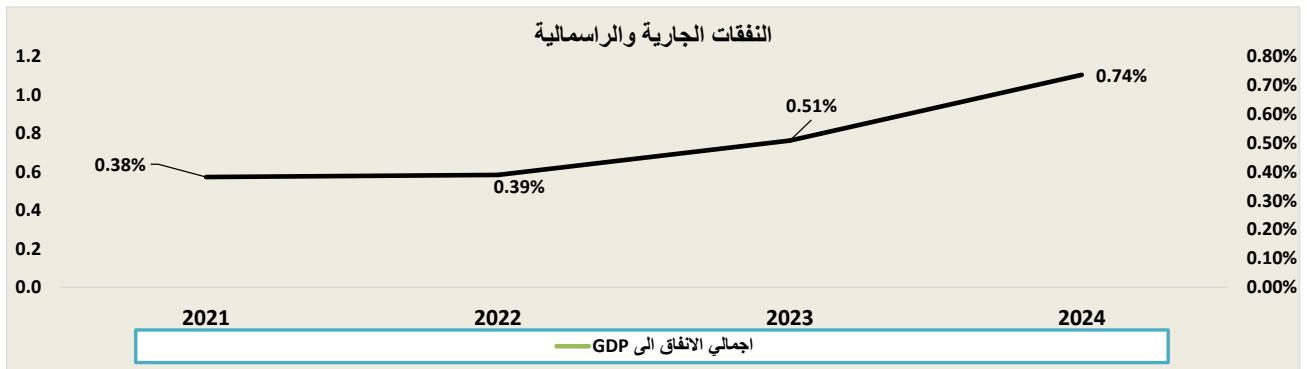
جدول(55): اجمالي النفقات شركة الكهرباء الوطنية  
Table(55): Total Expenditures of National Electricity Power Company

JD Million

مليون دينار

	2024	2023	2022	2021	
	فعلي Actual				
Current Expenditures	266.5	179.1	134.4	125.4	النفقات الجارية
Compensation of employees	24.9	24.1	23.4	22.7	تعويضات الموظفين
Wages, salaries and allowances	21.9	21.1	20.5	19.9	الرواتب والاجور والعلاوات
Social security	3.0	3.0	2.8	2.8	الضمان الاجتماعي
Purchases of goods and services	20.8	24.1	14.6	13.6	المشتريات من السلع والخدمات
Interest payments	217.3	127.5	93.0	86.1	فوائد القروض
Internal	208.9	118.8	83.9	79.6	الفوائد الداخلية
External	8.3	8.7	9.2	6.5	الفوائد الخارجية
Subsidies	0.0	0.0	0.0	0.0	الاعانات
Grants	0.0	0.0	0.0	0.0	دعم وحدات حكومية عامة
Pension and Compensation	0.7	0.5	0.8	0.4	التقاعد والتعويضات
Social Assiatance	0.0	0.0	0.0	0.0	مساعدات اجتماعية
Other Expenditures	2.9	2.9	2.6	2.5	نفقات اخرى
Capital Expenditures	39.8	23.5	13.5	12.1	النفقات الرأسمالية
Total expenditures	306.4	202.5	147.9	137.5	مجموع النفقات العامة

Memorandum Items	2024	2023	2022	2021	بنود تذكيرية
	نسبة الى الناتج المحلي الاجمالي (%)				
	In percent of GDP(%)				
Total Expenditures	0.74	0.51	0.39	0.38	اجمالي الاتفاق
Current Expenditures	0.64	0.45	0.35	0.35	النفقات الجارية
Capital Expenditures	0.10	0.06	0.04	0.03	النفقات الرأسمالية
	نسبة الى اجمالي الاتفاق (%)				
	In percent of total expenditure (%)				
Current Expenditures,of which:	87.0	88.4	90.9	91.2	النفقات الجارية، منها:
Compensation of employees	8.1	11.9	15.8	16.5	تعويضات العاملين
Purchases of goods and Services	6.8	11.9	9.9	9.9	المشتريات من السلع والخدمات
Interest Payments	70.9	62.9	62.9	62.6	فوائد القروض
Capital Expenditures	13.0	11.6	9.1	8.8	النفقات الرأسمالية



جدول رقم (56): خلاصة موازنة سلطة المياه

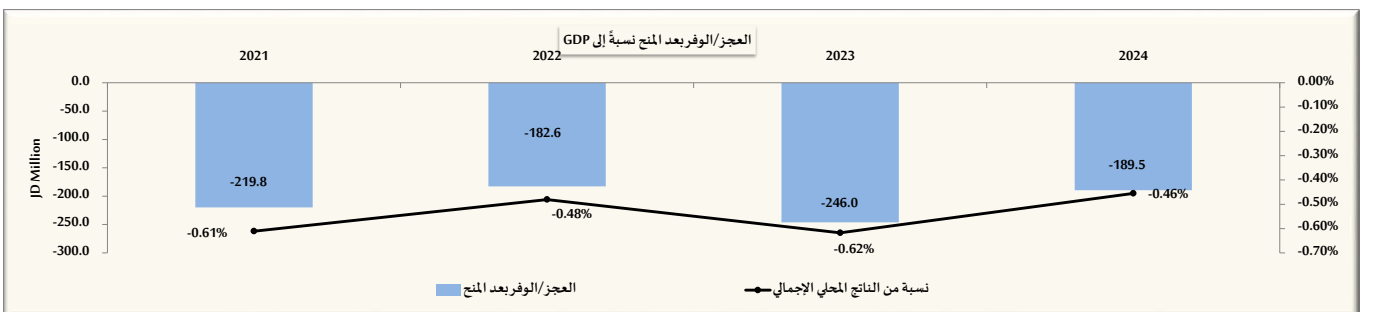
Table (56): Summary of the water Authority budget

JD Million

مليون دينار

	2024	2023	2022	2021	
<b>Total Revenues and Grants</b>	<b>55.9</b>	<b>54.2</b>	<b>66.2</b>	<b>41.7</b>	<b>اجمالي الإيرادات والمنح الخارجية</b>
<b>Domestic Revenues</b>	<b>25.3</b>	<b>24.3</b>	<b>28.4</b>	<b>31.1</b>	<b>الإيرادات المحلية</b>
Tax	0.0	0.0	0.0	0.0	الضرائب
Pension Contribution	0.0	0.0	0.0	0.0	اقتطاعات تقاعدية
Foreign grants	30.5	29.9	37.8	10.6	المنح الخارجية
<b>Other Revenues</b>	<b>25.3</b>	<b>24.3</b>	<b>28.4</b>	<b>31.1</b>	<b>الإيرادات الأخرى</b>
<b>Total Expenditures</b>	<b>245.3</b>	<b>300.2</b>	<b>248.8</b>	<b>261.5</b>	<b>اجمالي الاتفاق</b>
Current Expenditures	61.5	52.3	46.0	83.7	النفقات الجارية
Capital Expenditures	183.8	248.0	202.7	177.8	النفقات الرأسمالية
<b>Deficit/Surplus</b>					<b>العجز / الوفرة</b>
<b>Including Grants</b>	<b>-189.5</b>	<b>-246.0</b>	<b>-182.6</b>	<b>-219.8</b>	<b>بعد المنح</b>
<b>Excluding Grants</b>	<b>-220.0</b>	<b>-275.9</b>	<b>-220.4</b>	<b>-230.4</b>	<b>قبل المنح</b>
<b>Financing Budget</b>					<b>موازنة التمويل</b>
<b>Sources</b>	<b>189.5</b>	<b>246.0</b>	<b>182.6</b>	<b>250.3</b>	<b>المصادر</b>
External loans	52.0	40.9	21.5	28.6	قروض خارجية
Internal loan financing	0.0	0.0	0.0	0.0	مسموحيات القروض الداخلية
Use reserves for liabilities payment	0.0	205.1	161.1	221.8	استخدام احتياطيائ لتسديد التزامات
other	137.5	0.0	0.0	0.0	أخرى (سلفة وزارة المالية)
surplus budget before financing	0.0	0.0	0.0	0.0	وفر الموازنة قبل التمويل
<b>Uses</b>	<b>189.5</b>	<b>246.0</b>	<b>182.6</b>	<b>250.3</b>	<b>الاستخدامات</b>
Paying a deficit before financing	189.5	246.0	182.6	219.8	تسديد عجز قبل التمويل
Payment of Internal Loan Installments	0.0	0.0	0.0	0.0	تسديد أقساط القروض الداخلية
Payment of External Loan Installments	0.0	0.0	0.0	0.0	تسديد أقساط القروض الخارجية
Other / Payment of Advances	0.0	0.0	0.0	0.0	أخرى
Liabilities Payment	0.0	0.0	0.0	30.6	التزامات
<b>Deficit After Funding</b>	<b>0.0</b>	<b>0.0</b>	<b>0.0</b>	<b>0.0</b>	<b>العجز بعد التمويل</b>

Memorandum Items	2024	2023	2022	2021	بنود تذكيرية
Primary Balance (JD million)	(220.0)	(261.7)	(199.3)	(194.4)	العجز / الافر الأولي (مليون دينار)
Current Balance (JD million)	(36.2)	(27.9)	(17.7)	(52.6)	العجز / الافر الجاري (مليون دينار)
Total Revenues/Total Expenditures	22.8	18.1	26.6	15.9	نسبة اجمالي الإيرادات الى اجمالي النفقات
Domestic Revenues/Current Expenditures	41.2	46.6	61.6	37.1	نسبة الإيرادات المحلية الى النفقات الجارية
Domestic Revenues/Total Expenditures	10.3	8.1	11.4	11.9	نسبة الإيرادات المحلية الى اجمالي الاتفاق
Grants to Capital Expenditures	16.6	12.1	18.6	6.0	نسبة المنح الى النفقات الرأسمالية
					نسبة العجز/الوفر الى الناتج المحلي اجمالي
Including Grants	-0.46	-0.62	-0.48	-0.61	بعد المنح
Excluding Grants	-0.53	-0.69	-0.58	-0.64	قبل المنح



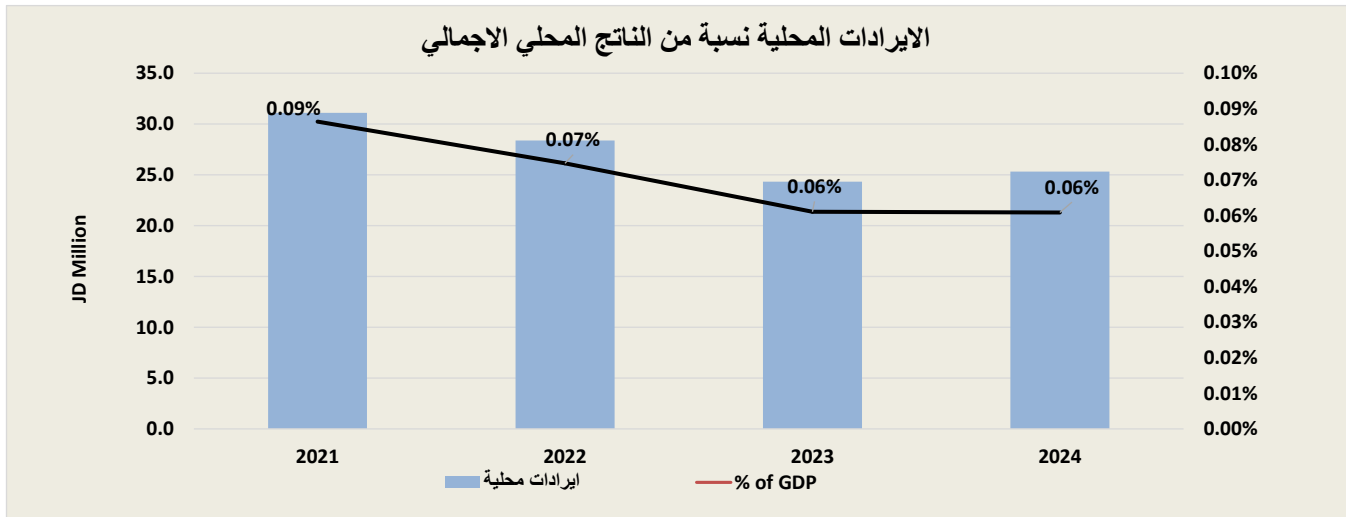
جدول (57) : اجمالي ايرادات سلطة المياه

Table (57): Total Revenues of Water Authority

JD Million

مليون دينار

	2024	2023	2022	2021	
	فقطي Actual				
Domestic Revenues	25.3	24.3	28.4	31.1	ايرادات محلية
Tax	0.0	0.0	0.0	0.0	الضرائب
Pension Contribution	0.0	0.0	0.0	0.0	الاقتطاعات التقاعدية
Grants	30.53	29.89	37.80	10.60	المنح
Other revenues, of which:	25.3	24.3	28.4	31.1	ايرادات أخرى، منها:
License and Fees	0.014	0.029	0	0	رسوم ورخص
<b>Total revenues</b>	<b>55.9</b>	<b>54.2</b>	<b>66.2</b>	<b>41.7</b>	<b>اجمالي الايرادات</b>



جدول (58): اجمالي نفقات سلطة المياه

Table (58): Total Expenditures of Water Authority

JD Million

مليون دينار

	2024	2023	2022	2021	
	فعلي Actual				
Current expenditures	61.5	52.3	46.0	83.7	النفقات الجارية
Compensation of employees	11.6	11.6	12.9	20.8	تعويضات العاملين
Wages, salaries and allowances	10.3	10.2	11.3	18.4	الرواتب والاجور والملاوات
Social security	1.4	1.4	1.6	2.3	الضمان الاجتماعي
Purchases of goods and services	35.2	25.9	11.8	26.6	المشتريات من السلع والخدمات
Interest payments	14.4	14.2	21.1	36.0	فوائد القروض
Internal	14.4	14.2	21.1	26.7	الفوائد الداخلية
External	0.0	0.0	0.0	9.3	الفوائد الخارجية
Subsidies	0.0	0.0	0.0	0.0	الاعانات
Grants	0.0	0.0	0.0	0.0	دعم وحدات حكومية عامة
Pension and Compensation	0.1	0.4	0.1	0.1	التقاعد و التعويضات
Social Assiatance	0.0	0.0	0.0	0.0	مساعدات اجتماعية
Other Expenditures	0.1	0.1	0.1	0.2	نفقات اخرى
Capital expenditures	183.8	248.0	202.7	177.8	النفقات الرأسمالية
Total expenditures	245.3	300.2	248.7	261.5	اجمالي النفقات

Memorandum Items	2024	2023	2022	2021	بنود تكبيرية
	نسبة الى الناتج المحلي الاجمالي (%)				
	In percent of GDP(%)				
Total Expenditures	0.65	0.83	0.72	0.80	اجمالي الانفاق
Current Expenditures	0.16	0.14	0.13	0.25	النفقات الجارية
Capital Expenditures	0.49	0.68	0.59	0.54	النفقات الرأسمالية
	نسبة الى اجمالي الانفاق (%)				
	In percent of total expenditure (%)				
Current Expenditures,of which:	25.1	17.4	18.5	32.0	النفقات الجارية، منها:
Compensation of employees	4.7	3.9	5.2	7.9	تعويضات العاملين
Purchases of goods and Services	14.4	8.6	4.8	10.2	المشتريات من السلع والخدمات
Interest Payments	5.9	4.7	8.5	13.8	فوائد القروض
Capital Expenditures	74.9	82.6	81.5	68.0	النفقات الرأسمالية

