THE HASHEMITE KINGDOM OF JORDAN

MINISTRY OF FINANCE

GENERAL GOVERNMENT FINANCE BULLETIN

Studies & Economic Policies Directorate

Vol.27 - No.5 **June 2025**

- **This Bulletin is issued by the Ministry of Finance**

P.O. Box 85

Amman 11118 Jordan

- **Any material in this Bulletin may be reprinted with due credit given.**

- **Any questions or suggestions which aim to improve quality of the published data can be sent to the Ministry of Finance / Studies & Economic Policies Directorate at the above address or by email at info@mof.gov.jo**

- **This Bulletin is issued periodically at the beginning of each month. Each new issue of this Bulletin includes the fiscal data of the month that precedes the date of issue.**

- **Metadata and the Report on Observance of Standards and Codes (ROSC) of Jordan's data dissemination practices are available at:**
  http://www.imf.org/external/country/JOR/index.htm

- **This Bulletin is available on Internet at**
  http://www.mof.gov.jo

Deposit No. at the National Library of Jordan

1711/2003/D

THE HASHEMITE KINGDOM OF JORDAN

MINISTRY OF FINANCE

GENERAL GOVERNMENT FINANCE BULLETIN

- **Budgetary Central Government Finance Statistics**
- **Debt Statistics**
- **General Government Statistics**
- **General Debt Statistics**
- **Central Government Finance**
- **Local Government Finance Statistics**
- **Financial Statements of Social Security Corporation and Social Security Investment Fund**
- **Consolidated Budget Deficit Statistics**
- **Financial Data for NEPCO AND WAJ**

Vol. 27 - No.5 **June 2025**

MINISTRY OF FINANCE وزارة المالية

المملكة الأردنية الهاشمية

❖ Vision

A unique financial management at the regional level is a catalyst for innovation that contributes in enhancing the financial and economic stability and the welfare of citizens in the Kingdom**.**

❖ Mission

To improve the mechanisms of public money management and the level of services provided through the modernization of financial legislation, the application of the best international practices and based on the human resources and knowledge.

❖ Core Values

Loyalty	**:**	Feeling responsible and committed to the Ministry, and Recipient of services.
Transparency	**:**	Disclosure Commitment for transactions, procedures and data according to the highest level of proficiency.
Integrity	**:**	Dealing with impartiality and objective to achieve the Ministry objectives.
Work in a team spirit	**:**	Consolidating team work thinking and behavior
Excellence and creativity in the work	**:**	Upgrading the quality of services provided to the recipients of the service according to the best international practices.

PREFACE

As part of the Ministry of Finance (MOF) strategy towards adhering to fiscal transparency and comprehensiveness in publishing fiscal data in accordance with international standards, MOF has upgraded the Government Finance Bulletin in line with the Government Finance Statistics Manual (GFSM 2014), and after fulfilling the requirements of the IMF Special Data Dissemination Standards (SDDS). Jordan succeeded in subscribing to the SDDS starting from 2010.

The Bulletin aims at fostering competence in fiscal statistics in Jordan and meeting the recommendations of the “Report on Standards and Codes (ROSC)", which provides a review and assessment of Jordan’s data dissemination practices against IMF’s GDDS and SDDS. Starting January 2008 a new methodology of data dissemination, in accordance with the new chart of accounts, was adopted.

Promoting the principle of transparency and disclosure, and in order to provide comprehensive and reliable information and to provide an opportunity for decision-makers and users of statistical data, the Ministry of Finance decided to provide further data development within the Government Finance Bulletin. At the beginning of 2021, detailed tables were added to the financial data and the government’s general debt, according to the Government Finance Statistics Guide. This development aims to provide a reference basis for users of the general government financial statistics for the year 2014 (GFS2014) on an annual and quarterly basis.

The method of presenting this bulletin is based on dividing it into ten parts: the first part deals with the methodology and statistical concepts, while the second part deals with the central government financial statistics/budget, the third part

deals with public debt statistics, and the fourth part deals with central government financial statistics, a the fifth part monitors the financial statistics of the local government, The sixth part deals with the financial statistics of the Social Security corporation and the Social Security Investment Fund , the seventh part deals with general government financial statistics, the eighth part general government debt statistics, while the ninth part deals with the statistics of the combined deficit of the central government (budget and government units) , and the tenth part deals with the financial data for each the National Electricity Company and the Water Authority.

The bulletin presents a table of the most important economic indicators for the past four years, in addition to the latest available data from the current year for the various economic sectors in a manner that facilitates the researcher to analyze and track the behavior of these indicators. The bulletin also includes a number of illustrative charts and reminders.

INDEX

	Page
1- MAIN ECONOMIC INDICATORS……...……	9-10
BUDGETARY GOVERNMENT FINANCE STATISTICS	
2- SUMMARY OF CENTRAL GOVERNMENT BUDGET ……..……	12-13
3- BUDGETARY CENTRAL GOVERNMENT DOMESTIC REVENUES……..……	14-15
4- BUDGETARY CENTRAL GOVERNMENT EXPENDITURES……..…….	16-17
5- DISTRIBUTION OF CURRENT EXPENDITURES OF BUDGETARY CENTRAL GOVERNMENT ……..…..	18
6- DISTRIBUTION OF CAPITAL EXPENDITURES OF BUDGETARY CENTRAL GOVERNMENT……..……	18
7- ECONOMIC CLASSIFICATION OF CAPITAL EXPENDITURES OF BUDGETARY CENTRAL GOVERNMENT…….	19
8- NUMBERS OF PENSIONERS AND PENSION EXPENDITURES……..	20
NUMBERS OF PENSIONERS AND PENSION EXPENDITURES(GRAPHIC)……..	21
DEBT STATISTICS	
9- DEBT INDICATORS……...……..……	25
10- PERCENTAGE GROWTH OF DEBT COMPARED TO NOMINAL GDP GROWTH…….	26
DEBT OUTSTANDING (GRAPHIC)……..……..……..	27
11- GOVERNMENT DOMESTIC DEBT……	28-29
12- DOMESTIC GUARANTEED DEBT ……..….. .	30-31
13- GOVERNMENT DOMESTIC DEBT ……..……..	32-33
14- DOMESTIC DEBT MOVEMENTS…….	34
OUTSTANDING OF DOMESTIC DEBT ACCORDING TO ECONOMIC SECTOR,INTEREST RATE TYPE AND THE GUARANTEED DFEBT BY THE BENEFICIARY……...….	35
15- OUTSTANDING EXTERNAL DEBT / BUDGET…….	36-37
16- OUTSTANDING EXTERNAL GUARANTEED DEBT……...……	38-39
17- OUTSTANDING EXTERNAL DEBT (BUDGET AND GUARANTEED)…….	40-41
18- EXTERNAL DEBT SERVICE / BUDGET……..…….	42
19- EXTERNAL GUARANTEED DEBT SERVICE……...……..	43
20- EXTERNAL DEBT SERVICE (BUDGET AND GUARANTEED)……	44
EXTERNAL DEBT SERVICE (BUDGET AND GUARANTEED) (GRAPHIC)……	45
21- OUTSTANDING EXTERNAL DEBT (BUDGET AND GUARANTEED) ACCORDING TO CURRENCY…….……	46-47
OUTSTANDING OF EXTERNAL DEBT ACCORDING TO ECONOMIC SECTOR,INTEREST TYPE AND THE GURANTEED DEBT BY BENEFICIARY……...…….	48
GENERAL GOVERNMENT FINANCE STATISTICS	
22- SUMMARY OF GENERAL GOVERNMENT BUDGET…….	51
23- REVENUES OF GENERAL GOVERNMENT……..	52
24- EXPENDITURES OF GENERAL GOVERNMENT……..	53
GENERAL GOVERNMENT DEBT	
25- GENERAL GOVERNMENT DEBT……..	57
CENTRAL GOVERNMENT FINANCE STATISTICS	
26- SUMMARY OF CENTRAL GOVERNMENT……..	61
27- REVENUES OF CENTRAL GOVERNMENT …….	62
28- EXPENDITURES OF CENTRAL GOVERNMENT……	63
29- SUMMARY OF CENTRAL GOVERNMENT UNITS……	64
30- REVENUES OF CENTRAL GOVERNMENT UNITS……	65

INDEX

Page

31- EXPENDITURES OF CENTRAL GOVERNMENT UNITS…… 66

LOCAL GOVERNMENT STATISTICS

32- SUMMARY OF LOCAL GOVERNMENT …….. 69

33- REVENUES OF LOCAL GOVERNMENT …….. 70

34- EXPENDITURES OF LOCAL GOVERNMENT ……. 71

35- SUMMARY OF MUNICPALITIES …….. 72

36- REVENUES OF MUNICPALITIES …….. 73

37- EXPENDITURES OF MUNICPALITIES ……. 74

38- SUMMARY OF GREATER AMMAN…….. 75

39- REVENUES OF GREATER AMMAN…….. 76

40- EXPENDITURES OFGREATER AMMAN ……. 77

41- SUMMARY OF THE BUDGET OF THE PETRA REGION AUTHORITY AND THE AQABA ECONOMIC REGION AUTHORITY …… 78

42- REVENUES OF THE PETRA REGION AUTHORITY AND THE AQABA ECONOMIC REGION AUTHORITY …… 79

43- EXPENDITURES OF THE PETRA REGION AUTHORITY AND THE AQABA ECONOMIC REGION AUTHORITY ……80

FINANCIAL STATEMENTS OF SOCIAL SECURITY CORPORATION

44-SUMMARY OF SOCIAL SECURITY INSTITUTION AND THE SOCIAL SECURITY INVESTMENT FUND …….. 83

45-REVENUE OF SOCIAL SECURITY INSTITUTION AND THE SOCIAL SECURITY INVESTMENT FUND…….. 84

46-EXPENDITURES OF SOCIAL SECURITY INSTITUTION AND THE SOCIAL SECURITY INVESTMENT FUND…….. 85

CONSOLADATE DEFICIT

CONSOLADATE DEFICIT SUMMARY 104-105

47- SUMMARY OF GENERAL BUDGET AND GOVERNMENT UNITS 90

48-TOTAL REVENUES OF GENERAL BUDGET AND GENERAL GOVERNMENT UNITS 91

49-TOTAL EXPENDITURES OF GENERAL BUDGET AND GOVERNMENT UNITS 92

50-SUMMARY OF GOVERNMENT UNITS 93

51- REVENUES OF GOVERNMENT UNITS…….. 94

52- EXPENDITURES OF GOVERNMENT UNITS…… 95

FINANCIAL DATA FOR THE NATIONAL ELECTRICITY COMPANY AND THE WATER AUTHORITY

53- SUMMARY OF NATIONAL ELECTRICITY POWER COMPANY BUDGET…… 98

54- TOTAL REVENUES OF NATIONAL ELECTRICITY POWER COMPANY …….. 99

55- TOTAL EXPENDITURES OF NATIONAL ELECTRICITY POWER COMPANY…….. 100

56- SUMMARY OF THE WATER AUTHORITY BUDGET…….. 101

57- TOTAL REVENUES OF WATER AUTHORITY…… 102

58- TOTAL EXPENDITURES OF WATER AUTHORITY …….. 103

SUMMARY OF FISCAL DEVELOPMENTS DURING THE FIRST FIVE MONTHS OF2025…….……..... 106-107

METHODOLOGY AND CONCEPTS……...…….

Methodology and Statistical Concepts

This bulletin includes the monthly data of government finance statistics that are in line with the International Manual of Public Finance Statistics 2014, issued by the International Monetary Fund. The following is an explanation of the most prominent concepts, methodology and terminology included in the bulletin:

A: Concepts

General Government: It is the governmental units that implement general economic policies by providing primarily non-profit services and working to redistribute income and wealth (Government Finance Statistics Guide 2014), which includes:

1. **The central government within the budget law**: It includes ministries and government departments that work within the central authority in the state, in which the data appears within the general budget law.

2. **Governmental units that perform the functions of the central government**: These include the units included in the budget law of government units that perform major non-profit economic functions for the government, namely:

• Constitutional Court

• Independent Election Commission

• health insurance fund

3. **Local government**: represents all municipalities in the Kingdom, including the Greater Amman Municipality and the following local councils: Petra Regional Authority, Aqaba Economic Zone Authority

4. **Social Security Funds**: These include the Social Security Corporation and the Social Security Investment Fund.

B: Definitions

Domestic Revenues: All taxes, fees, royalties, profits, surpluses, aids and any other money received by any department.

Tax revenue: It represents all types of revenue collected from taxes for the benefit of the general government, including income tax, sales tax, real estate sales tax, and customs duties.

Pension contribution: are the revenues receivable for social security programs in order to monitor the allocations for payable social security benefits. This item excludes contributions receivable under the work-related retirement system and other retirement systems that create a commitment to payable future benefits.

Other revenues: All revenues receivable except for taxes, social contributions and grants, and it includes revenues from property income, sales of goods and services, and various other types of revenues.

Expenditures: All amounts allocated to meet the obligations under the applicable legislation.

Current Expenditures: Annual recurring government expenditures that aim to enable the government apparatus to perform the tasks entrusted to it, including:

Compensation of employees: The sum of cash bonuses payable to a government employee for work performed during the particular accounting period.

Subsidies: unrequited current payments provided by government units to projects on the basis of the levels of their production activities or on the basis of quantities or values of goods or services that they produce, sell, export or import.

Grants: Non-compulsory current or capital transfers from one government unit to another government unit or to international organizations.

Social benefits: cash transfers to protect the whole community or certain categories of social risks that may adversely affect families by either reducing their income or placing additional burdens.

Capital Expenditures: Government expenditures that lead to an increase in capital formation, and include expenditures on infrastructure projects, their maintenance and maintenance, the purchase of equipment, machinery, and equipment, and other expenditures of a capital nature.

General government primary deficit/surplus: General government domestic revenue minus total general government spending (excluding interest payments).

General Government Current Deficit/surplus: General Government Domestic Revenues minus General Government Current Expenditures.

Central government primary deficit/surplus: central government domestic revenue minus total central government spending (excluding interest payments).

Current Central Government Primary Deficit/Surplus: The local government revenue minus the central government's current expenditure.

General Government Debt: It represents the outstanding balance of central government debt, local government debt and social security debt.

Central government debt: It represents the outstanding balance of internal and external debts (within the budget and independent institutions).

Net domestic debt: represents the total domestic debt minus deposits with the banking system.

Combined deficit: It represents the summary of the deficit of ministries, institutions and departments within the budget law, and all units and bodies within the budget of independent units.

FISCALDEVELOPMENTS
DURING THE FIRST FIVE MONTHS OF 2025

Summary of Fiscal Developments
During the first five months of 2025

First: Domestic Revenues and Grants

Domestic revenue during the first five months of 2025 amounted to JD 4067 million, compared to JD 3842.9 million during 2024, i.e. a rise of JD 224.1 million. The increase in domestic revenue was a result to an increase in tax revenues by JD 78.6 million, and an increase in non-tax revenues by JD 145.5 million.

The increase in tax revenues came mainly as an outcome of an increase in the general tax on "goods and services" by JD 117.8 million or 7.1%, and a decrease in revenue of the general tax on "income and profits" by JD 46.1 million or 4.3%, and an increase on "financial transactions (real estate sales tax)" by JD 1.4 million or 3.2%, and an increase on "taxes on international trade and transactions" by JD 5.5 million or 5.6%.

The increase in non-tax revenues came mainly as a result of an increase in "miscellaneous revenues" by JD 134.2 million, an increase in "sales of goods and services" by JD 16.6 million, a decrease in "property tax revenues" by JD 5.2 million.

Foreign grants during the first five months of 2025 amounted to JD 21.7 million, compared to JD 77.7 million during the same period of 2024, representing a decrease of JD 56 million or 72% compared to the same period of 2024.

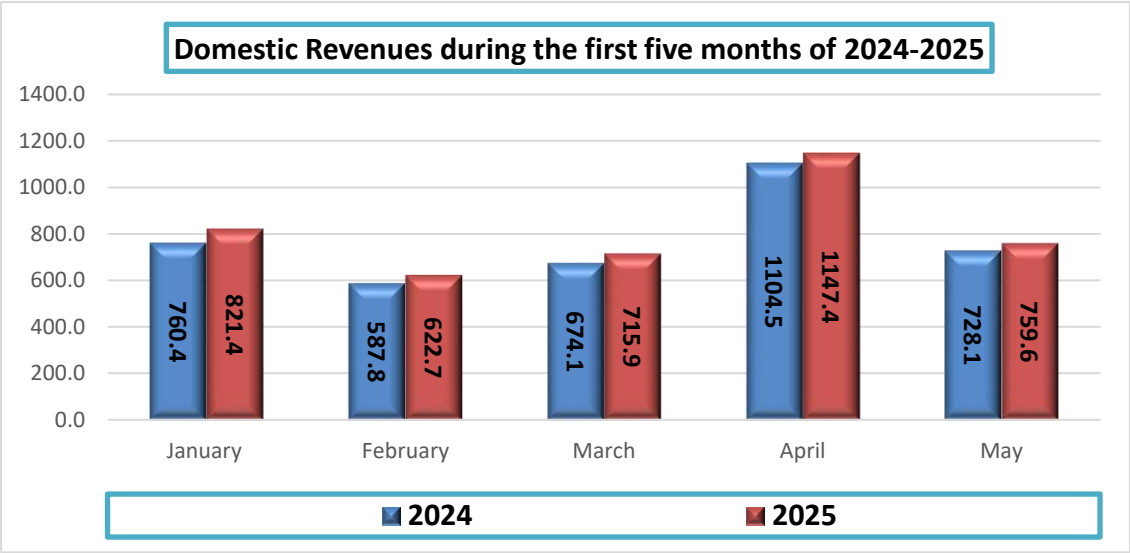

Accordingly, the total revenues and grants for the central government / budget during the first five months of 2025 amounted to JD 4088.8 million compared to JD 3920.6 million during the same period of 2024, with the increase by JD 168.2 million or 4.3%.

Second: Total Expenditures

Total expenditures for the central government / budget amounted to JD 4868.9 million during the first five months of 2025 compared to JD 4575.7 million during the same period of 2024, reflecting an increase by JD 293.2 million or 6.4%, this increase in total expenditures was a result of an increase in current expenditures by JD 244.8 million or 5.8 %, and an increase in capital expenditures by JD 48.4 million or 12.9%.

Third: Overall Deficit/ Surplus

The previous developments resulted a budget deficit during the first five months of 2025, after grants for the central government / budget amounted to JD 780.1 million compared to a deficit of JD 655.2 million during the same period of 2024, while the deficit before external grants of JD 801.9 million during the first five months of 2025 compared to a deficit of JD 732.8 million during the same period of 2024.

Fourth: External and Domestic Debt

Total Debt

The outstanding government debt excluding the debt holding by Social Security Investment Fund (SSIF) at the end of May 2025 amounted to JD 35847.6 million or 92.7% of the estimated GDP of May 2025 compared to JD 34,178.4 million or 90.2% of GDP at the end of 2024, This includes National Electric Power Company (NEPCO) and Water Authority of Jordan (WAJ) debt amounting to JD 8.9 billion.

External Debt

Outstanding of external debt (government and government-guaranteed) excluding the debt holding by Social Security Investment Fund (SSIF) at the end of May2025 amounted to JD 20,213.2 million, or 52.2% of the estimated GDP of May 2025, compared to JD 19,335 million at the end of 2024 or 51% of the 2024 GDP.

Meanwhile, during May of 2025, the external debt service/ interest (government and government-guaranteed) amounted to JD 111.7 million, while payments of external installments amounted to approximately JD 376 million.

Domestic Debt

Outstanding of domestic debt (budgetary and guaranteed) excluding the debt holding by Social Security Investment Fund (SSIF) at the end of May 2025 amounted to JD 15,634.4 million or 40.4% of the estimated GDP of May 2025 compared to JD 14,843.4 million or 39.2% of the GDP at the end of 2024.

Consolidated Budget Deficit for 2023

In order to achieve higher transparency and disclosure levels in the government financial data, especially that the annual published final accounts for the government reflects the financial data of both the central government and the government Own Budget Units separately, but not holistically, the consolidated financial data for both the central government and the Own Budget Units has been prepared. They show the following:

The consolidated budget deficit for the central government and government Own Budget Units in 2023 reached JD 2400.4 million compared to JD 1856.1 million within the same period of 2022. This deficit represents a summary of the deficit for the Central Government and OBUs for 2022-2023:

A- Central Government deficit (ministries, Government units within the General Budget Law) which reached about JD 1860.3 million during 2023 compared to 1552.5 million in 2022.

B- The government Own Budget Units deficit has reached JD 539.6 million during 2023 compared to JD 226.6 million in 2022.

Noting that in order to statistically calculate the consolidated 2023 deficit for the central government and the OBUs, the overlapping financial transactions have been excluded in both the revenues and the expenditures according to the international public accounting standards in processing financial data.

1. Central Government

2. Government Own Budget units:

Note: The Royal Decree was issued with the approval of the General Budget Law for the fiscal year 2019, as Article (18) of it stipulates that the budgets, be transferred from the Government Units Budgets Law to the General Budget Law, and their budgets are organized according to its provisions

Total consolidated revenues and grants:

The total collected domestic revenues and grants for the central government and government units in 2023 amounted to JD 9870.7 million compared to JD 9894.8 million in 2022, with a decrease of JD 24.1 million as follows:

The total domestic revenues and foreign grants to the central government in 2023 amounted to JD 9231.7 million compared to JD 8914.1 million at the end of 2022, with an increase of JD 317.6 million or 3.6%.

The total domestic revenues and foreign grants for government own budget units in 2023 reached JD 712.2 million compared to JD 1083.4 million at the end of 2022, with a decrease of JD 371.2 million or 34.3%.

Total Consolidated Expenditures:

Total consolidated expenditures in 2023 amounted to JD 12183.1 million compared to JD 11750.9 million at the end of 2022.

The total expenditures of the Central Government in 2023 amounted to JD 11004 million compared to 10466.6 million in 2022, with an increase of JD 537.4 million or 5.1%.

The total expenditures of the Government Own Budget units in 2023 amounted to JD 1251.8 million compared to JD 1310 million in 2022, with a decrease of JD 58.2 million or 4.4%.

Note:

The final account for the Central Government and the government own budget units that is published on MOF website displays details of revenues and expenditures and deficit in these areas.

جدول رقم (1) : اهم المؤشرات الاقتصادية
TABLE (1) MAIN ECONOMIC INDICATORS

	2025	2024	2023	2022	2021	
Public Finance Sector/ Budget	**Jan.-May**					**قطاع المالية العامة /الموازنة العامة للحكومة المركزية(موازنة)**
Total revenues and grants(Million JD)	**4,088.8**	**9,439.1**	**9,143.7**	**8,914.1**	**8,128.2**	**اجمالي الايرادات والمنح الخارجية (بالمليون دينار)**
In percent of GDP	26.1	24.9	25.2	25.7	24.7	نسبة من الناتج المحلي الاجمالي (%)
Domestic revenues*	4067.0	8734.5	8,432	8,121.9	7,324.9	**الايرادات المحلية ***
In percent of GDP	25.9	23.1	23.2	23.5	22.3	نسبة من الناتج المحلي الاجمالي (%)
Foreign grants	21.7	704.6	711.7	792.2	803.3	**المنح الخارجية**
In percent of GDP	0.1	1.9	2.0	2.3	2.4	نسبة من الناتج المحلي الاجمالي (%)
Total expenditures	**4,868.9**	**11,537.6**	**11,004**	**10,466.6**	**9,858.8**	**اجمالي الانفاق (بالمليون دينار)**
In percent of GDP	31.1	30.5	30.3	30.2	30.0	نسبة من الناتج المحلي الاجمالي (%)
Current expenditures	4445.4	10368.0	9,626.8	8,954.3	8,720.6	**النفقات الجارية (بالمليون دينار)**
In percent of GDP	28.4	27.4	26.5	25.9	26.5	نسبة من الناتج المحلي الاجمالي (%)
Capital expenditures	423.6	1169.6	1,377.2	1,512.3	1,138.2	**النفقات الرأسمالية (بالمليون دينار)**
In percent of GDP	2.7	3.1	3.8	4.4	3.5	نسبة من الناتج المحلي الاجمالي (%)
Overall balance						**وفر/ عجز الموازنة العامة للحكومة المركزية (موازنة)**
Including Grants (Million JD)	**-780.1**	**-2098.5**	**-1860.3**	**-1552.5**	**-1730.6**	**بعد المنح (مليون دينار)**
In percent of GDP	-5.0	-5.5	-5.1	-4.5	-5.3	نسبة من الناتج المحلي الاجمالي (%)
Excluding Grants (Million JD)	**-801.9**	**-2,803.1**	**-2,572.1**	**-2,344.7**	**-2,533.9**	**قبل المنح (مليون دينار)**
In percent of GDP	-5.1	-7.4	-7.1	-6.8	-7.7	نسبة من الناتج المحلي الاجمالي (%)
	May					
Debt outstanding excluding the debt holding by SSIF	**35847.6**	**34178.4**	**32289.3**	**30667.6**	**28763.1**	**رصيد الدين بعد استثناء ما يحمله SSIF**
In percent of GDP	92.7**	90.2	89.0	88.6	87.5	**نسبة رصيد الدين الى الناتج المحلي الاجمالي**
Outstanding External Public debt excluding ssif	20213.2	19335.0	18207.9	16,488.9	15,137.5	**رصيد الدين الخارجي بعد استثناء ما يحمله SSIF (مليون دينار)**
In percent of GDP	52.2	51.0	50.2	47.6	46.1	نسبته الى الناتج المحلي الاجمالي %
Domestic debt excluding ssif	15634.4	14843.4	14081.4	14178.7	13625.6	**رصيد الدين الداخلي بعد استثناء ما يحمله SSIF (مليون دينار)**
In percent of GDP	40.4	39.2	38.8	41.0	41.5	نسبته الى الناتج المحلي الاجمالي %
Financial Sector Statistics	**May.**	**Percentage changes %**				**احصاءات القطاع المالي**
Money supply (M2) Domestic lequidity	1.6	6.1	2.4	5.5	6.7	عرض النقد (ع٢) السيولة المحلية
Net foreign assets of the banking system	8.5	24.8	11.4	-8.1	-0.7	صافي موجودات الجهاز المصرفي الاجنبية
Net domestic assets of the banking system	-0.3	1.9	0.5	8.8	8.7	صافي موجودات الجهاز المصرفي المحلية
Total deposits:	2.2	6.8	3.9	6.5	7.4	اجمالي الودائع لدى شركات الايداع :
In Jordanian Dinar	1.7	6.5	5.0	7.0	8.7	بالدينار الاردني
In Foreign Currencies	3.8	7.8	0.1	4.8	3.3	بالعملات الاجنبية
Credit facilities extended by the licensed banks	1.6	4.2	2.6	8.5	4.9	رصيد التسهيلات الائتمانية الممنوحة من البنوك المرخصة
Weighted average interest rates on loans and advances	8.15	8.26	8.82	8.34	6.83	الوسط المرجح لاسعار الفائدة على القروض والسلف
Weighted average interest rates on time deposits	5.53	5.87	5.94	4.61	3.45	الوسط المرجح لاسعار الفائدة على الودائع الأجلة
Gross foreign reserves including gold and SDRs (US$ Million)	**22763.7**	**21014.8**	**18122.9**	**17266.9**	**18,043.2**	اجمالي الاحتياطيات الاجنبية (بما فيه الذهب وحقوق السحب الخاصة) مليون دولار
Coverage of Imports of Goods and Non-Factor Services (In Months)	8.8	8.2	7.2	7.2	7.2	تغطيتها للمستوردات من السلع والخدمات باستثناء خدمات عوامل الانتاج (بالاشهر)

Data source: Ministry of Finance,Central Bank,General Statistics,Department of Land and Survey

مصدر البيانات: وزارة المالية، البنك المركزي ،الاحصاءات العامة , دائرة الاراضي و المساحة

* Domestic revenues excluding refunds and settlement

*الايرادات المحلية باستثناء الرديات والمقاصة

**The debt as percentage of GDP 91.5% after excluding the deposit at the Central Bank to repay Eurobonds due in June 2025.

**تبلغ نسبة الدين 91.5% من الناتج المحلي الاجمالي بعد استثناء قيمة الوديعة في البنك المركزي لتسديد سندات اليوروبوندز المستحقة في شهر حزيران 2025

جدول رقم (1) : أهم المؤشرات الاقتصادية (تابع)
TABLE (1) MAIN ECONOMIC INDICATORS(Cont.)

		2024	2023	2022	2021	
Real Sector	**Q1**	**Percentage changes %**				**القطاع الحقيقي**
Nominal GDP (JD Million)	9100.7	37880.1	36272.8	34623.1	32870.2	الناتج المحلي الاجمالي بالاسعار الجارية (مليون دينار) *
Nominal GDP	4.9	4.4	4.8	5.3	5.9	نمو الناتج المحلي الاجمالي بالاسعار الجارية
Real GDP (JD Million)	7904.3	33397.0	32586.0	31672.5	30855.6	الناتج المحلي الاجمالي الحقيقي(مليون دينار)
Real GDP	2.7	2.5	2.9	2.6	3.7	نمو الناتج المحلي الاجمالي بالاسعار الحقيقية
Per capita GDP at current prices (in JD)		3,228.2	3,149.8	3,063.5	2,972.8	متوسط نصيب الفرد من الناتج المحلي الاجمالي (بالدينار)
Population (in Thousand)		11,734	11,516	11,302	11,057	عدد السكان (بالالف نسمة)
	Jan.-Mar.					
Unemployment rate	21.3	21.4	22.0	22.9	24.1	معدل البطالة %
	Jan.-May.					
Cost of living index	**2.0**	**1.6**	**2.1**	**4.2**	**1.4**	الرقم القياسي لتكاليف المعيشة %
	Jan.-Apr.					
Producer Price Index	-0.3	-0.6	-4.3	14.0	12.5	الرقم القياسي العام لاسعار المنتجين الصناعيين
	Jan.-Apr.					
Industrial Production Quantity Index	2.5	1.1	-2.4	2.7	13.0	الرقم القياسي العام لكميات الانتاج الصناعي
stock market & investment	**May.**					**السوق المالي والاستثمار**
Share price index	19.2	4.9	-6.6	18.1	31.3	الرقم القياسي العام لاسعار الاسهم
	Jan.-May.					
Value of shares traded in ASE	32.4	-17.7	-23.5	-3.1	87.2	حجم التداول في بورصة عمان
	Jan.-Apr.					
Construction activity/Number of Permits	7.8	-1.3	-6.1	-3.5	39.2	المساحات المرخصة للبناء/عدد الرخص
Capital of registered companies at the Ministry of Industry and Trade (JD million)						رؤوس الاموال المسجلة لدى وزارة الصناعة والتجارة (مليون دينار)
%						%
Number of registered companies at the Ministry of Industry and Trade						عدد الشركات المسجلة لدى وزارة الصناعة والتجارة
%						%
Quantities Produced By Major Industries:	**Jan.-May**					**كميات الانتاج للصناعات الرئيسية:**
Phosphate production	-30.1	16.7	1.5	11.3	14.2	انتاج الفوسفات
Potash production	5.8	1.9	3.6	4.7	4.4	انتاج البوتاس
Fertilizers production	-4.8	8.3	-0.5	-9.7	13.6	انتاج الاسمدة
Chemical Acids production	14.4	8.5	-4.1	1.4	12.3	انتاج الاحماض الكيماوية
Petroleum products	-2.3	8.3	0.6	-7.9	-4.9	المنتجات البترولية
External Sector JD Million	**Q1**					**القطاع الخارجي بالمليون دينار**
Current account	**699.7**	**-2219.8**	**-1297.4**	**-2808.7**	**-2639.5**	الحساب الجاري
As percent of GDP	7.7	-5.9	-3.6	-8.1	-8.0	نسبة من الناتج المحلي الاجمالي
Receipts of worker remittances	**567.4**	**2296.7**	**2234.4**	**2203.1**	**2170.9**	مقبوضات حوالات العاملين
%	3.0	2.8	1.4	1.5	1.0	%
Receipts of travel	**1217.4**	**5132.4**	**5253.5**	**4123.6**	**1958.5**	مقبوضات السفر
%	8.9	-2.3	27.4	110.5	95.8	%
Foreign Direct Investments In Jordan		**1160.6**	**1424.5**	**683.4**	**441.5**	الاستثمار الاجنبي المباشر في الأردن
%		-18.5	108.4	54.8	-18.2	%
Trade statistics	**Jan.-Apr.**					**التجارة الخارجية**
Commodity total exports	**3,038.0**	**9,433.0**	**8,912.0**	**9,074.0**	**6,643.8**	الصادرات السلعية الكلية (بالمليون دينار)
%	10.6	5.8	-1.8	36.6	17.8	%
Domestic exports	**2,752.0**	**8,579.0**	**8,245.0**	**8,366.0**	**6038.8**	الصادرات الوطنية
%	10.6	4.1	-1.4	38.5	19.7	%
Re-exports	**286.0**	**854.0**	**667.0**	**708.0**	**605.0**	المعاد تصديره
%	10.0	28.0	-5.8	17.0	1.6	%
Commodity imports	**6,554.0**	**19,110.0**	**18,288.0**	**19,428.0**	**15295.1**	المستوردات السلعية
%	12.7	4.5	-5.9	27.0	25.0	%
imports from crude Oil (million JD)	**952.0**	**2,651.0**	**2,936.0**	**3,556.0**	**2380.4**	المستوردات من النفط الخام ومشتقاته (بالمليون دينار)
%	2.9	-9.7	-17.4	49.4	85.4	%
Trade balance deficit	**-3,516.0**	**-9,677.0**	**-9,376.0**	**-10,354.0**	**-8,651.3**	وفر/ عجز الميزان التجاري
%	14.5	3.2	-9.4	19.7	31.2	%
Trade balance deficit of GDP	-27.4	-25.5	-25.8	-29.9	-26.3	عجز الميزان التجاري للناتج المحلي الاجمالي

مصدر البيانات: وزارة المالية، البنك المركزي ،الاحصاءات العامة , دائرة الاراضي و المساحة

تم تعديل بيانات الناتج المحلي الاجمالي للاعوام (2022-2023) بناء على البيانات الصادرة عن دائرة الاحصاءات العامة

إحصاءات مالية الحكومة / موازنة

BUDGETARY GOVERNMENT FINANCE STATISTICS

جدول رقم (2) : خلاصة الموازنة العامة للحكومة المركزية / موازنة
Table (2): SUMMARY OF CENTRAL GOVERNMENT BUDGET/GENERAL BUDGET

مليون دينار

	2025 موازنة Budget	2024 أولي Prel.	2023 فعلـي Actual	2022 فعلـي Actual	2021* فعلـي Actual	
Total Revenues and Grants	**10232.6**	**9439.1**	**9143.7**	**8914.1**	**8128.2**	**اجمالي الايرادات والمنح الخارجية**
Domestic Revenues	**9498.3**	**8734.5**	**8432**	**8121.9**	**7324.9**	**الايرادات المحلية****
Tax revenues	7122.5	6404.9	6184.2	6047.9	5626.9	ايرادات ضريبية
Pension Contribution	4.5	4.5	5.4	4.9	7.5	اقتطاعات تقاعدية
Other Revenues	2371.3	2325.1	2242.4	2069.1	1690.4	الايرادات الاخرى
Foreign grants	**734.4**	**704.6**	**711.7**	**792.2**	**803.3**	**المنح الخارجية**
Total Expenditures	**12490.8**	**11537.6**	**11004.0**	**10466.6**	**9858.8**	**اجمالي الانفاق**
Current Expenditures	**11022.1**	**10368.0**	**9626.8**	**8954.3**	**8720.6**	**النفقات الجارية**
Capital Expenditures	**1468.7**	**1169.6**	**1377.2**	**1512.3**	**1138.2**	**النفقات الرأسمالية**
Deficit/Surplus						**العجز/ الوفر**
Including Grants	**-2258.2**	**-2098.5**	**-1860.3**	**-1552.5**	**-1730.6**	**بعد المنح**
Excluding Grants	**-2992.5**	**-2803.1**	**-2572.1**	**-2344.7**	**-2533.9**	**قبل المنح**

	2024 نيسان Apr.	2024 ايار May	2024 حزيران Jun.	2024 تموز Jul.	2024 اب Aug.	2024 ايلول Sep.	2024 تشرين/1 Oct.	2024 تشرين/2 Nov.	2024 كانون /1 Dec.	2025 كانون/2 Jan.	2025 شباط Feb.	2025 اذار Mar.	2025 نيسان Apr.	2025 ايار May	كانون/2- ايار Jan.-May 2024	كانون/2- ايار Jan.-May 2025	
Total Revenues and Grants	**1115.7**	**745.0**	**661.3**	**787.6**	**646.3**	**719.2**	**594.4**	**631.9**	**1478.0**	**823.1**	**624.4**	**715.9**	**1165.6**	**759.7**	**3920.6**	**4088.8**	**Total Revenues and Grants**
Domestic Revenues	**1104.5**	**728.1**	**661.1**	**787.5**	**645.0**	**716.7**	**593.9**	**625.2**	**862.3**	**821.4**	**622.7**	**715.9**	**1147.4**	**759.6**	**3842.9**	**4067.0**	**Domestic Revenues**
Tax revenues	884.6	470.4	451.5	627.3	474.6	505.4	430.6	474.0	565.1	602.8	486.7	492.2	869.7	503.7	2876.5	2955.1	Tax revenues
Pension Contribution	0.4	0.3	0.4	0.4	0.4	0.4	0.4	0.3	0.7	0.1	0.3	0.3	0.3	0.3	1.6	1.5	Pension Contribution
Other Revenues	219.5	257.4	209.2	159.8	170.0	210.9	162.8	150.9	296.6	218.5	135.7	223.4	277.4	255.5	964.9	1110.5	Other Revenues
Foreign grants	**11.2**	**16.9**	**0.2**	**0.1**	**1.3**	**2.5**	**0.5**	**6.6**	**615.6**	**1.7**	**1.7**	**0.0**	**18.2**	**0.1**	**77.7**	**21.7**	**Foreign grants**
Total Expenditures	**1032.1**	**1055.1**	**777.7**	**1040.3**	**897.2**	**863.1**	**1016.4**	**950.6**	**1416.5**	**844.7**	**968.3**	**887.5**	**1097.8**	**1070.6**	**4575.7**	**4868.9**	**Total Expenditures**
Current Expenditures	885.8	925.7	717.5	930.3	803.1	780.7	868.9	859.0	1207.9	824.3	899.6	812.2	932.7	976.6	4200.5	4445.4	**Current Expenditures**
Capital Expenditures	146.2	129.4	60.2	110.0	94.1	82.4	147.5	91.6	208.6	20.4	68.7	75.3	165.1	94.0	375.2	423.6	**Capital Expenditures**
Deficit/Surplus																	**Deficit/Surplus**
Including Grants	**83.6**	**-310.0**	**-116.4**	**-252.8**	**-250.9**	**-143.9**	**-422.1**	**-318.8**	**61.5**	**-21.6**	**-343.9**	**-171.6**	**67.8**	**-310.9**	**-655.2**	**-780.2**	**Including Grants**
Excluding Grants	**72.4**	**-326.9**	**-116.6**	**-252.9**	**-252.2**	**-146.5**	**-422.6**	**-325.4**	**-554.1**	**-23.2**	**-345.6**	**-171.6**	**49.6**	**-311.1**	**-732.8**	**-801.9**	**Excluding Grants**

* تتضمن ملحق موازنة لعام 2021

** الايرادات المحلية باستثناء الرديات والمقاصة

جدول رقم (2) : خلاصة الموازنة العامة للحكومة المركزية / موازنة
Table (2): SUMMARY OF CENTRAL GOVERNMENT BUDGET/ GENERAL BUDGET

JD Million

	كانون/2- ايار Jan.-May 2024	كانون/2- ايار Jan.-May 2025	2025 ايار May	2025 نيسان Apr.	2025 اذار Mar.	2025 شباط Feb.	2025 كانون/2 Jan.	2024 كانون /1 Dec.	2024 تشرين/2 Nov.	2024 تشرين/1 Oct.	2024 ايلول Sep.	2024 اب Aug.	2024 تموز Jul.	2024 حزيران Jun.	2024 ايار May	2024 نيسان Apr.	
Total Revenues and Grants	**3920.6**	**4088.8**	**759.7**	**1165.6**	**715.9**	**624.4**	**823.1**	**1478.0**	**631.9**	**594.4**	**719.2**	**646.3**	**787.6**	**661.3**	**745.0**	**1115.7**	**Total Revenues and Grants**
Domestic Revenues	**3842.9**	**4067.0**	**759.6**	**1147.4**	**715.9**	**622.7**	**821.4**	**862.3**	**625.2**	**593.9**	**716.7**	**645.0**	**787.5**	**661.1**	**728.1**	**1104.5**	**Domestic Revenues**
Tax revenues	2876.5	2955.1	503.7	869.7	492.2	486.7	602.8	565.1	474.0	430.6	505.4	474.6	627.3	451.5	470.4	884.6	Tax revenues
Pension Contribution	1.6	1.5	0.3	0.3	0.3	0.3	0.1	0.7	0.3	0.4	0.4	0.4	0.4	0.4	0.3	0.4	Pension Contribution
Other Revenues	964.9	1110.5	255.5	277.4	223.4	135.7	218.5	296.6	150.9	162.8	210.9	170.0	159.8	209.2	257.4	219.5	Other Revenues
Foreign grants	**77.7**	**21.7**	**0.1**	**18.2**	**0.0**	**1.7**	**1.7**	**615.6**	**6.6**	**0.5**	**2.5**	**1.3**	**0.1**	**0.2**	**16.9**	**11.2**	**Foreign grants**
Total Expenditures	**4575.7**	**4868.9**	**1070.6**	**1097.8**	**887.5**	**968.3**	**844.7**	**1416.5**	**950.6**	**1016.4**	**863.1**	**897.2**	**1040.3**	**777.7**	**1055.1**	**1032.1**	**Total Expenditures**
Current Expenditures	4200.5	4445.4	976.6	932.7	812.2	899.6	824.3	1207.9	859.0	868.9	780.7	803.1	930.3	717.5	925.7	885.8	**Current Expenditures**
Capital Expenditures	375.2	423.6	94.0	165.1	75.3	68.7	20.4	208.6	91.6	147.5	82.4	94.1	110.0	60.2	129.4	146.2	**Capital Expenditures**
Deficit/Surplus																	**Deficit/Surplus**
Including Grants	**-655.2**	**-780.2**	**-310.9**	**67.8**	**-171.6**	**-343.9**	**-21.6**	**61.5**	**-318.8**	**-422.1**	**-143.9**	**-250.9**	**-252.8**	**-116.4**	**-310.0**	**83.6**	**Including Grants**
Excluding Grants	**-732.8**	**-801.9**	**-311.1**	**49.6**	**-171.6**	**-345.6**	**-23.2**	**-554.1**	**-325.4**	**-422.6**	**-146.5**	**-252.2**	**-252.9**	**-116.6**	**-326.9**	**72.4**	**Excluding Grants**

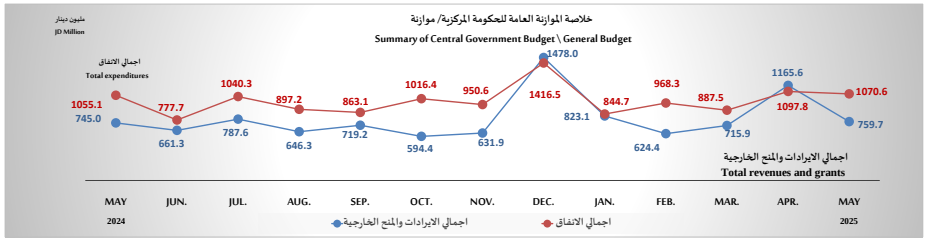

Memorandum Items	كانون/2- ايار Jan.-May 2025	كانون/2- ايار Jan.-May 2024	2025 موازنة Budget	2024	2023	2022	2021	بنود تذكيرية
Primary Balance (JD million)	220.7	231.2	-792.5	-724.9	-869.3	-917.1	-1130.5	العجز / الوفر الاولي (مليون دينار)
Current Balance (JD million)	-378.3	-357.6	-1523.8	-1633.5	-1194.9	-832.3	-1395.7	العجز / الوفر الجاري (مليون دينار)
Total Revenues/Total Expenditures	84.0	85.7	81.9	81.8	83.1	85.2	82.4	نسبة اجمالي الايرادات الى اجمالي النفقات
Domestic Revenues/Current Expenditures	91.5	91.5	86.2	84.2	87.6	90.7	84.0	نسبة الايرادات المحلية الى النفقات الجارية
Domestic Revenues/Total Expenditures	83.5	84.0	76.0	75.7	76.6	77.6	74.3	نسبة الايرادات المحلية الى اجمالي الانفاق
Grants to Capital Expenditures	5.1	20.7	50.0	60.2	51.7	52.4	70.6	نسبة المنح الى النفقات الرأسمالية
	نسبة العجز/الوفر الكلي الى الناتج المحلي الاجمالي Overall Deficit/Surplus as percent of GDP							
Including Grants	-5.0	-4.4	-5.7	-5.5	-5.1	-4.5	-5.3	بعد المنح
Excluding Grants	-5.1	-4.9	-7.5	-7.4	-7.1	-6.8	-7.7	قبل المنح

جدول رقم (3) : الايرادات المحلية للحكومة المركزية/ موازنة
TABLE (3): DOMESTIC REVENUES OF CENTRAL GOVERNMENT BUDGET/ GENERAL BUDGET

JD Million — مليون دينار

	كانون/2- ايار Jan.-May 2025	كانون/2- ايار Jan.-May 2024	2025 ايار May	نيسان Apr.	اذار Mar.	شباط Feb.	كانون/2 Jan.	2024 كانون/1 Dec.	تشرين/2 Nov.	تشرين/1 Oct.	ايلول Sep.	اب Aug.	تموز Jul.	حزيران Jun.	ايار May	نيسان Apr.	2025 موازنة Budget	2024 أولي Prel.	2023	2022	2021*	
Tax Revenues	**2,955.1**	**2,876.5**	**503.7**	**869.7**	**492.2**	**486.7**	**602.8**	**565.1**	**474.1**	**430.6**	**505.4**	**474.6**	**627.3**	**451.5**	**470.4**	**884.6**	**7,122.5**	**6,405.0**	**6,184.2**	**6,047.9**	**5,626.9**	**الايرادات الضريبية**
Taxes on income and profits, of which:	**1,033.3**	**1,079.4**	**96.0**	**518.6**	**120.6**	**71.0**	**227.2**	**145.0**	**65.1**	**59.2**	**82.0**	**60.0**	**214.5**	**94.6**	**68.5**	**550.8**	**1,832.5**	**1,799.8**	**1,763.1**	**1,548.2**	**1,179.6**	**الضرائب على الدخل والارباح منها:**
Income Tax from Individuals , of which	**186.6**	**187.8**	**31.9**	**55.6**	**35.1**	**29.7**	**34.4**	**30.6**	**32.3**	**31.1**	**31.7**	**29.6**	**27.1**	**26.0**	**36.2**	**54.8**	**400.0**	**396.2**	**361.6**	**328.2**	**276.8**	**ضرائب الدخل من الأفراد منها :**
Individuals	29.8	35.9	3.0	17.9	3.6	2.3	3.0	2.5	2.7	5.1	5.6	4.3	2.7	6.0	7.1	19.4	80.0	64.8	63.7	62.0	48.5	الافراد
Salaried Employees	156.8	151.9	28.9	37.7	31.5	27.3	31.4	28.1	29.6	26.0	26.1	25.3	24.4	19.9	29.1	35.4	320.0	331.4	297.9	266.2	228.3	الموظفون والمستخدمون
Income Tax from Companies & Projects	770.8	774.6	59.1	415.5	83.0	37.3	175.8	89.5	29.8	28.1	48.3	28.4	164.4	66.7	28.4	413.0	**1,257.5**	**1,229.7**	**1,276.5**	**1,094.6**	**802.8**	**ضرائب الدخل من الشركات ومشروعات اخرى**
National contribution account	76.0	117.0	5.0	47.5	2.5	4.0	17.0	24.9	3.0	0.0	2.0	2.0	23.0	2.0	4.0	83.0	175.0	173.9	125.0	125.3	100.0	**حساب المساهمة الوطنية**
Taxes on Financial Transactions (real- estates tax)	**43.3**	**42.0**	**10.1**	**9.2**	**6.8**	**10.8**	**6.4**	**9.6**	**9.2**	**10.0**	**10.9**	**10.9**	**10.8**	**5.8**	**10.4**	**6.8**	**127.0**	**109.2**	**103.0**	**99.5**	**70.6**	**الضرائب على المعاملات المالية(ضريبة بيع العقار)**
Taxes on Goods and Services	**1,774.2**	**1,656.4**	**373.5**	**324.6**	**344.3**	**383.0**	**348.8**	**388.6**	**378.2**	**340.3**	**388.1**	**380.9**	**375.3**	**330.5**	**367.7**	**306.4**	**4,849.0**	**4,238.2**	**4,077.9**	**4,167.5**	**4,038.7**	**الضرائب على السلع والخدمات**
General Taxes on Goods and Services:	**1,774.2**	**1,656.4**	**373.5**	**324.6**	**344.3**	**383.0**	**348.8**	**388.6**	**378.2**	**340.3**	**388.1**	**380.9**	**375.3**	**330.5**	**367.7**	**306.4**	**4,849.0**	**4,238.2**	**4,077.9**	**4,167.5**	**4,038.7**	**الضريبة العامة على السلع والخدمات**
Sales Tax on Imported Goods	456.9	396.4	106.2	80.2	96.1	80.9	93.4	141.7	85.0	86.8	91.8	93.8	98.7	78.5	83.5	81.5	1,424.0	1,072.7	1,104.3	1,148.7	1,090.5	ضريبة مبيعات السلع المستوردة
Sales Tax on Domestic Goods	534.7	500.3	115.8	96.3	95.6	101.8	125.1	82.5	116.7	95.6	117.7	105.6	124.5	113.5	121.6	79.9	1,400.0	1,256.4	1,230.3	1,236.0	1,267.4	ضريبة مبيعات السلع المحلية
Sales Tax on Services	276.5	245.4	55.0	50.7	57.7	56.1	57.1	58.4	60.0	56.8	58.6	58.3	56.5	45.2	50.6	46.9	750.0	639.2	620.5	569.1	458.5	ضريبة مبيعات الخدمات
Sales Tax on Commercial Sector	506.1	514.4	96.5	97.4	94.9	144.2	73.1	105.9	116.6	101.0	120.0	123.1	95.7	93.3	112.0	98.1	1,275.0	1,270.0	1,122.9	1,213.6	1,222.3	ضريبة مبيعات على القطاع التجاري
Taxes on International Trade & Transactions	**104.3**	**98.7**	**24.1**	**17.4**	**20.5**	**21.9**	**20.4**	**21.9**	**21.6**	**21.2**	**24.4**	**22.8**	**26.6**	**20.6**	**23.8**	**20.6**	**289.0**	**257.7**	**240.1**	**232.7**	**338.0**	**الضرائب على التجارة و المعاملات الدولية**
Customs Duties and Fees	89.7	83.0	20.4	15.3	18.5	16.8	18.7	19.5	19.8	19.1	22.1	20.9	23.2	19.2	18.4	18.4	264.0	226.7	215.3	210.4	315.1	الرسوم الجمركية
Customs Fines	14.5	15.7	3.7	2.0	1.9	5.1	1.7	2.4	1.8	2.1	2.3	1.9	3.4	1.4	5.3	2.2	25.0	31.1	24.9	22.3	22.8	الغرامات الجمركية
Tax on Grants	**0.0**	**0.0**	**0.0**	**0.0**	**0.0**	**0.0**	**0.0**	**0.0**	**0.0**	**0.0**	**0.0**	**0.0**	**0.0**	**0.0**	**0.0**	**0.0**	**25.0**	**0.0**	**0.0**	**0.0**	**0.0**	**الضرائب على المنح**
Pension Contributions	**1.5**	**1.6**	**0.3**	**0.3**	**0.3**	**0.3**	**0.1**	**0.7**	**0.3**	**0.4**	**0.4**	**0.4**	**0.4**	**0.4**	**0.3**	**0.4**	**4.5**	**4.5**	**5.3**	**4.9**	**7.5**	**الاقتطاعات التقاعدية**
Other Revenues	**1,110.5**	**964.9**	**255.5**	**277.4**	**223.4**	**135.7**	**218.5**	**296.6**	**150.9**	**162.8**	**210.9**	**170.0**	**159.8**	**209.2**	**257.4**	**219.5**	**2,371.3**	**2,325.1**	**2,242.4**	**2,069.1**	**1,690.4**	**الايرادات الاخرى**
Revenues from selling goods & services, of which:	**381.5**	**365.0**	**83.8**	**81.1**	**65.4**	**74.3**	**77.0**	**91.4**	**71.8**	**83.5**	**78.5**	**79.7**	**82.2**	**63.1**	**78.9**	**67.0**	**1,032.0**	**915.2**	**898.3**	**886.3**	**838.4**	**ايرادات بيع السلع والخدمات، منها:**
Land Registration	54.7	52.8	12.3	11.1	8.6	13.0	9.7	12.5	11.3	12.9	14.4	13.3	13.6	7.1	12.5	8.8	170.0	137.9	138.4	152.5	131.6	تسجيل الاراضي
Revenue Stamps	86.4	80.7	17.3	18.2	14.9	17.4	18.6	20.4	15.6	16.1	14.7	16.1	19.5	15.4	16.0	16.3	225.0	198.5	205.2	204.3	175.9	طوابع الواردات
Other fees	176.7	166.4	38.6	38.4	32.1	32.9	34.7	47.8	37.6	42.0	35.8	37.2	37.3	29.0	32.8	30.8	500.5	433.1	408.9	387.8	396.5	رسوم مختلفة(متنوعة)
Miscellaneous license fees	63.7	65.1	15.7	13.4	9.7	11.0	14.0	10.7	7.3	12.6	13.5	13.1	11.8	11.6	17.5	11.1	136.5	145.7	145.8	141.6	134.4	رسوم رخص
Property Income, of which:	**338.5**	**343.7**	**70.1**	**115.9**	**90.2**	**15.3**	**47.0**	**126.3**	**21.3**	**22.9**	**56.8**	**47.9**	**23.7**	**107.3**	**132.6**	**107.8**	**622.8**	**749.8**	**607.1**	**458.6**	**357.9**	**ايرادات دخل الملكية ، منها:**
Interests	5.0	3.7	0.2	2.2	2.6	0.0	0.0	0.9	0.1	0.2	2.3	0.0	1.0	0.0	1.2	0.1	8.5	8.3	7.1	2.8	5.2	فوائد القروض المستردة
Financials Surplus	315.5	327.4	66.7	111.7	84.8	12.3	40.1	123.6	19.7	18.9	51.9	45.0	14.3	103.7	128.2	105.6	328.3	704.6	559.5	423.7	335.2	الفوائض المالية
Miscellaneous Revenues, of which:	**390.5**	**256.3**	**101.6**	**80.3**	**67.9**	**46.2**	**94.5**	**78.9**	**57.8**	**56.4**	**75.6**	**42.4**	**53.9**	**38.8**	**46.0**	**44.7**	**716.5**	**660.2**	**737.0**	**724.3**	**494.1**	**ايرادات مختلفة، منها :**
Mining Revenues	4.9	29.2	0.0	0.3	4.3	0.0	0.3	64.4	0.0	0.3	0.0	0.0	0.3	0.0	0.0	0.3	70.0	94.3	125.0	183.9	45.1	عائدات التعدين
Repayments	16.9	8.0	3.3	2.4	11.0	0.0	0.2	2.9	2.7	2.5	1.7	1.3	2.4	0.0	2.1	3.4	34.0	21.5	27.5	17.0	26.7	اقساط القروض المستردة
Replacement of customs services on exempted goods	34.6	33.1	7.7	6.1	7.5	6.2	7.0	9.1	6.5	7.0	7.2	7.3	8.0	6.1	6.9	6.7	85.0	84.2	80.4	74.4	57.5	بدل خدمات جمركية على البضائع المعفاه
Revenue from the supply of state revenues	72.0	56.9	18.2	13.3	15.1	14.5	10.9	13.9	12.6	12.4	12.6	11.9	14.7	11.1	13.2	10.9	160.0	146.1	147.5	126.6	134.0	الايرادات الناجمة عن توريد ايرادات الدولة
Total Domestic Revenues	**4,067.0**	**3,842.9**	**759.6**	**1,147.4**	**715.9**	**622.7**	**821.4**	**862.3**	**625.3**	**593.9**	**716.7**	**645.0**	**787.5**	**661.1**	**728.1**	**1,104.5**	**9,498.3**	**8,734.6**	**8,432**	**8,121.9**	**7,324.9**	**مجموع الايرادات المحلية****

* تتضمن ملحة ، موازنة لعام 2021
** الايرادات المحلية باستثناء الرديات والمقاصه

Memorandum Items	كانون/2- ايار Jan.-May 2025	كانون/2- ايار Jan.-May 2024	2025 موازنة Budget	2024	2023	2022	2021	بنود تذكيرية
	In percent of GDP					نسبة من الناتج المحلي الاجمالي %		
Domestic Revenues	**25.9**	**25.7**	**23.9**	**23.1**	**23.2**	**23.5**	**22.3**	**الايرادات المحلية:**
Tax Revenues	18.9	19.3	17.9	16.9	17.0	17.5	17.1	الايرادات الضريبية
Pension Contributions	0.0	0.0	0.01	0.0	0.0	0.0	0.0	الاقتطاعات التقاعدية
Other Revenues	7.1	6.5	6.0	6.1	6.2	6.0	5.1	الايرادات الاخرى
	In percent of domestic revenue					نسبة من الايرادات المحلية%		
Tax Revenues, of which:	**72.7**	**74.9**	**75.0**	**73.3**	**73.3**	**74.5**	**76.8**	**الايرادات الضريبية، منها:**
Taxes on income and profits	25.4	28.1	19.3	20.6	20.9	19.1	16.1	الضرائب على الدخل والأرباح
Taxes on Goods and Services	43.6	43.1	51.1	48.5	48.4	51.3	55.1	الضرائب على السلع والخدمات
Taxes on International Trade &Tran	2.6	2.6	3.0	3.0	2.8	2.9	4.6	الضرائب على التجارة والمعاملات الدولية
Pension Contributions	**0.0**	**0.0**	**0.0**	**0.1**	**0.1**	**0.1**	**0.1**	**الاقتطاعات التقاعدية**
Other Revenues	**27.3**	**25.1**	**25.0**	**26.6**	**26.6**	**25.5**	**23.1**	**الايرادات الاخرى**

جدول رقم (3) : الايرادات المحلية للحكومة المركزية / موازنة (تابع)
TABLE (3): DOMESTIC REVENUES OF CENTRAL GOVERNMENT BUDGET/ GENERAL BUDGET (Cont.)

JD Million

	كانون/2- ايار Jan.-May 2025	كانون/2- ايار Jan.-May 2024	2025 ايار May	نيسان Apr.	اذار Mar.	شباط Feb.	كانون/2 Jan.	2024 كانون/1 Dec.	تشرين/2 Nov.	تشرين/1 Oct.	ايلول Sep.	اب Aug.	تموز Jul.	حزيران Jun.	ايار May	نيسان Apr.	2025 موازنة Budget	2024 أولي Prel.	2023	2022	2021*	
Tax Revenues	**2,955.1**	**2,876.5**	**503.7**	**869.7**	**492.2**	**486.7**	**602.8**	**565.1**	**474.1**	**430.6**	**505.4**	**474.6**	**627.3**	**451.5**	**470.4**	**884.6**	**7,122.5**	**6,405.0**	**6,184.2**	**6,047.9**	**5,626.9**	**الايرادات الضريبية**
Taxes on income and profits, of which:	**1,033.3**	**1,079.4**	**96.0**	**518.6**	**120.6**	**71.0**	**227.2**	**145.0**	**65.1**	**59.2**	**82.0**	**60.0**	**214.5**	**94.6**	**68.5**	**550.8**	**1,832.5**	**1,799.8**	**1,763.1**	**1,548.2**	**1,179.6**	**الضرائب على الدخل والارباح منها:**
Income Tax from Individuals , of which	**186.6**	**187.8**	**31.9**	**55.6**	**35.1**	**29.7**	**34.4**	**30.6**	**32.3**	**31.1**	**31.7**	**29.6**	**27.1**	**26.0**	**36.2**	**54.8**	**400.0**	**396.2**	**361.6**	**328.2**	**276.8**	**ضرائب الدخل من الأفراد منها :**
Individuals	29.8	35.9	3.0	17.9	3.6	2.3	3.0	2.5	2.7	5.1	5.6	4.3	2.7	6.0	7.1	19.4	80.0	64.8	63.7	62.0	48.5	الافراد
Salaried Employees	156.8	151.9	28.9	37.7	31.5	27.3	31.4	28.1	29.6	26.0	26.1	25.3	24.4	19.9	29.1	35.4	320.0	331.4	297.9	266.2	228.3	الموظفون والمستخدمون
Income Tax from Companies & Projects	770.8	774.6	59.1	415.5	83.0	37.3	175.8	89.5	29.8	28.1	48.3	28.4	164.4	66.7	28.4	413.0	**1,257.5**	**1,229.7**	**1,276.5**	**1,094.6**	**802.8**	**ضرائب الدخل من الشركات ومشروعات اخرى**
National contribution account	76.0	117.0	5.0	47.5	2.5	4.0	17.0	24.9	3.0	0.0	2.0	2.0	23.0	2.0	4.0	83.0	175.0	173.9	125.0	125.3	100.0	**حساب المساهمة الوطنية**
Taxes on Financial Transactions (real- estates tax)	**43.3**	**42.0**	**10.1**	**9.2**	**6.8**	**10.8**	**6.4**	**9.6**	**9.2**	**10.0**	**10.9**	**10.9**	**10.8**	**5.8**	**10.4**	**6.8**	**127.0**	**109.2**	**103.0**	**99.5**	**70.6**	**الضرائب على المعاملات المالية(ضريبة بيع العقار)**
Taxes on Goods and Services	**1,774.2**	**1,656.4**	**373.5**	**324.6**	**344.3**	**383.0**	**348.8**	**388.6**	**378.2**	**340.3**	**388.1**	**380.9**	**375.3**	**330.5**	**367.7**	**306.4**	**4,849.0**	**4,238.2**	**4,077.9**	**4,167.5**	**4,038.7**	**الضرائب على السلع والخدمات**
General Taxes on Goods and Services:	**1,774.2**	**1,656.4**	**373.5**	**324.6**	**344.3**	**383.0**	**348.8**	**388.6**	**378.2**	**340.3**	**388.1**	**380.9**	**375.3**	**330.5**	**367.7**	**306.4**	**4,849.0**	**4,238.2**	**4,077.9**	**4,167.5**	**4,038.7**	**الضريبة العامة على السلع والخدمات**
Sales Tax on Imported Goods	456.9	396.4	106.2	80.2	96.1	80.9	93.4	141.7	85.0	86.8	91.8	93.8	98.7	78.5	83.5	81.5	1,424.0	1,072.7	1,104.3	1,148.7	1,090.5	ضريبة مبيعات السلع المستوردة
Sales Tax on Domestic Goods	534.7	500.3	115.8	96.3	95.6	101.8	125.1	82.5	116.7	95.6	117.7	105.6	124.5	113.5	121.6	79.9	1,400.0	1,256.4	1,230.3	1,236.0	1,267.4	ضريبة مبيعات السلع المحلية
Sales Tax on Services	276.5	245.4	55.0	50.7	57.7	56.1	57.1	58.4	60.0	56.8	58.6	58.3	56.5	45.2	50.6	46.9	750.0	639.2	620.5	569.1	458.5	ضريبة مبيعات الخدمات
Sales Tax on Commercial Sector	506.1	514.4	96.5	97.4	94.9	144.2	73.1	105.9	116.6	101.0	120.0	123.1	95.7	93.3	112.0	98.1	1,275.0	1,270.0	1,122.9	1,213.6	1,222.3	ضريبة مبيعات على القطاع التجاري
Taxes on International Trade & Transactions	**104.3**	**98.7**	**24.1**	**17.4**	**20.5**	**21.9**	**20.4**	**21.9**	**21.6**	**21.2**	**24.4**	**22.8**	**26.6**	**20.6**	**23.8**	**20.6**	**289.0**	**257.7**	**240.1**	**232.7**	**338.0**	**الضرائب على التجارة و المعاملات الدولية**
Customs Duties and Fees	89.7	83.0	20.4	15.3	18.5	16.8	18.7	19.5	19.8	19.1	22.1	20.9	23.2	19.2	18.4	18.4	264.0	226.7	215.3	210.4	315.1	الرسوم الجمركية
Customs Fines	14.5	15.7	3.7	2.0	1.9	5.1	1.7	2.4	1.8	2.1	2.3	1.9	3.4	1.4	5.3	2.2	25.0	31.1	24.9	22.3	22.8	الغرامات الجمركية
Tax on Grants	**0.0**	**0.0**	**0.0**	**0.0**	**0.0**	**0.0**	**0.0**	**0.0**	**0.0**	**0.0**	**0.0**	**0.0**	**0.0**	**0.0**	**0.0**	**0.0**	**25.0**	**0.0**	**0.0**	**0.0**	**0.0**	**الضرائب على المنح**
Pension Contributions	**1.5**	**1.6**	**0.3**	**0.3**	**0.3**	**0.3**	**0.1**	**0.7**	**0.3**	**0.4**	**0.4**	**0.4**	**0.4**	**0.4**	**0.3**	**0.4**	**4.5**	**4.5**	**5.3**	**4.9**	**7.5**	**الاقتطاعات التقاعدية**
Other Revenues	**1,110.5**	**964.9**	**255.5**	**277.4**	**223.4**	**135.7**	**218.5**	**296.6**	**150.9**	**162.8**	**210.9**	**170.0**	**159.8**	**209.2**	**257.4**	**219.5**	**2,371.3**	**2,325.1**	**2,242.4**	**2,069.1**	**1,690.4**	**الايرادات الاخرى**
Revenues from selling goods & services, of which:	**381.5**	**365.0**	**83.8**	**81.1**	**65.4**	**74.3**	**77.0**	**91.4**	**71.8**	**83.5**	**78.5**	**79.7**	**82.2**	**63.1**	**78.9**	**67.0**	**1,032.0**	**915.2**	**898.3**	**886.3**	**838.4**	**ايرادات بيع السلع والخدمات، منها:**
Land Registration	54.7	52.8	12.3	11.1	8.6	13.0	9.7	12.5	11.3	12.9	14.4	13.3	13.6	7.1	12.5	8.8	170.0	137.9	138.4	152.5	131.6	تسجيل الاراضي
Revenue Stamps	86.4	80.7	17.3	18.2	14.9	17.4	18.6	20.4	15.6	16.1	14.7	16.1	19.5	15.4	16.0	16.3	225.0	198.5	205.2	204.3	175.9	طوابع الواردات
Other fees	176.7	166.4	38.6	38.4	32.1	32.9	34.7	47.8	37.6	42.0	35.8	37.2	37.3	29.0	32.8	30.8	500.5	433.1	408.9	387.8	396.5	رسوم مختلفة(متنوعة)
Miscellaneous license fees	63.7	65.1	15.7	13.4	9.7	11.0	14.0	10.7	7.3	12.6	13.5	13.1	11.8	11.6	17.5	11.1	136.5	145.7	145.8	141.6	134.4	رسوم رخص
Property Income, of which:	**338.5**	**343.7**	**70.1**	**115.9**	**90.2**	**15.3**	**47.0**	**126.3**	**21.3**	**22.9**	**56.8**	**47.9**	**23.7**	**107.3**	**132.6**	**107.8**	**622.8**	**749.8**	**607.1**	**458.6**	**357.9**	**ايرادات دخل الملكية ، منها:**
Interests	5.0	3.7	0.2	2.2	2.6	0.0	0.0	0.9	0.1	0.2	2.3	0.0	1.0	0.0	1.2	0.1	8.5	8.3	7.1	2.8	5.2	فوائد القروض المستردة
Financials Surplus	315.5	327.4	66.7	111.7	84.8	12.3	40.1	123.6	19.7	18.9	51.9	45.0	14.3	103.7	128.2	105.6	328.3	704.6	559.5	423.7	335.2	الفوائض المالية
Miscellaneous Revenues, of which:	**390.5**	**256.3**	**101.6**	**80.3**	**67.9**	**46.2**	**94.5**	**78.9**	**57.8**	**56.4**	**75.6**	**42.4**	**53.9**	**38.8**	**46.0**	**44.7**	**716.5**	**660.2**	**737.0**	**724.3**	**494.1**	**ايرادات مختلفة، منها :**
Mining Revenues	4.9	29.2	0.0	0.3	4.3	0.0	0.3	64.4	0.0	0.3	0.0	0.0	0.3	0.0	0.0	0.3	70.0	94.3	125.0	183.9	45.1	عائدات التعدين
Repayments	16.9	8.0	3.3	2.4	11.0	0.0	0.2	2.9	2.7	2.5	1.7	1.3	2.4	0.0	2.1	3.4	34.0	21.5	27.5	17.0	26.7	اقساط القروض المستردة
Replacement of customs services on exempted goods	34.6	33.1	7.7	6.1	7.5	6.2	7.0	9.1	6.5	7.0	7.2	7.3	8.0	6.1	6.9	6.7	85.0	84.2	80.4	74.4	57.5	بدل خدمات جمركية على البضائع المعفاه
Revenue from the supply of state revenues	72.0	56.9	18.2	13.3	15.1	14.5	10.9	13.9	12.6	12.4	12.6	11.9	14.7	11.1	13.2	10.9	160.0	146.1	147.5	126.6	134.0	الايرادات الناجمة عن توريد ايرادات الدولة
Total Domestic Revenues	**4,067.0**	**3,842.9**	**759.6**	**1,147.4**	**715.9**	**622.7**	**821.4**	**862.3**	**625.3**	**593.9**	**716.7**	**645.0**	**787.5**	**661.1**	**728.1**	**1,104.5**	**9,498.3**	**8,734.6**	**8,432**	**8,121.9**	**7,324.9**	**مجموع الايرادات المحلية****

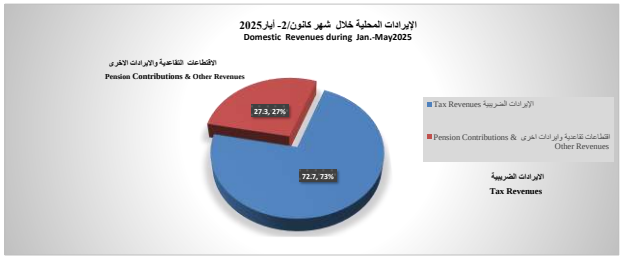



جدول رقم (4) : النفقات العامة للحكومة المركزية/ موازنة

TABLE (4):GENERAL EXPENDITURES OF CENTRAL GOVERNMENT/ GENERAL BUDGET

مليون دينار

	2025 كانون2- ايار Jan.- May 2025	2024 كانون2- ايار Jan.- May 2024	2025 ايار May	2025 نيسان Apr.	2025 اذار Mar.	2025 شباط Feb.	2025 كانون/2 Jan.	2024 كانون/1 Dec.	2024 تشرين/2 Nov.	2024 تشرين/1 Oct.	2024 ايلول Sep.	2024 اب Aug.	2024 تموز Jul.	2024 حزيران Jun.	2024 ايار May	2024 نيسان Apr.	2025 موازنة Budget	2024 أولي Prel.	2023	2022	2021*	
Current Expenditures	**4,445.4**	**4,200.5**	**976.6**	**932.7**	**812.2**	**899.6**	**824.3**	**1,207.8**	**859.0**	**868.9**	**780.7**	**803.1**	**930.3**	**717.5**	**925.7**	**885.8**	**11,022.1**	**10,367.9**	**9,626.8**	**8,954.3**	**8,720.6**	**النفقات الجارية**
Compensation of employees	**838.7**	**826.1**	**170.4**	**171.7**	**168.2**	**166.5**	**162.0**	**184.4**	**161.6**	**171.5**	**159.8**	**161.3**	**174.7**	**154.9**	**170.0**	**180.3**	**2,150.2**	**1,994.4**	**1,953.9**	**1,848.7**	**1,771.3**	**تعويضات العاملين**
Wages, Salaries and Allowances	752.9	739.3	152.7	148.9	153.8	149.6	147.8	161.1	143.9	153.1	143.0	143.3	147.7	147.2	148.9	150.4	1,917.7	1,778.5	1,743.9	1,669.7	1,595.0	الرواتب والاجور والعلاوات
Social Security	85.8	86.9	17.6	22.7	14.4	16.9	14.1	23.3	17.8	18.4	16.9	18.0	27.0	7.7	21.2	29.9	232.5	215.9	210.0	179.1	176.3	مساهمات الضمان الاجتماعي
Purchases of Goods and Services	**153.6**	**157.8**	**39.0**	**33.1**	**32.6**	**39.9**	**9.0**	**76.0**	**46.3**	**45.0**	**40.1**	**26.0**	**51.7**	**18.4**	**49.4**	**48.4**	**532.8**	**461.4**	**427.8**	**417.3**	**441.7**	**استخدام السلع والخدمات**
Interest Payments (Commitment Basis)	**1,022.6**	**964.1**	**213.6**	**244.1**	**159.0**	**185.6**	**220.3**	**115.6**	**163.5**	**164.0**	**142.3**	**177.4**	**239.8**	**111.7**	**231.1**	**187.0**	**2,200.0**	**2,078.2**	**1,702.8**	**1,427.6**	**1,403.4**	**فوائد القروض (على اساس الاستحقاق)**
Internal	591.0	516.3	105.3	130.1	137.0	135.8	82.8	78.5	99.3	107.2	134.9	136.1	75.0	92.7	101.7	98.1	1,280.0	1,239.9	1,030.7	959.5	977.1	الداخلية
External	431.6	447.8	108.3	114.0	22.0	49.8	137.4	37.1	64.2	56.7	7.4	41.3	164.9	19.0	129.4	88.9	920.0	838.3	672.1	468.1	426.3	الخارجية
Subsidies	**153.1**	**106.9**	**68.6**	**26.1**	**19.0**	**22.6**	**16.8**	**210.6**	**18.2**	**21.4**	**15.0**	**17.6**	**27.3**	**15.0**	**22.3**	**39.5**	**496.8**	**432.0**	**354.6**	**240.4**	**238.1**	**الاعانات**
Subsidies for Non Financial Public Institutions	102.8	83.0	24.3	25.9	18.7	17.3	16.6	20.3	18.0	21.2	14.7	17.4	22.0	14.8	17.0	21.6	250.9	211.4	194.5	176.5	180.4	الاعانات لمؤسسات عامة غير مالية
Subsidies for Non Financial Private Institutions	0.0	0.0	0.0	0.0	0.0	0.0	0.0	0.0	0.0	0.0	0.0	0.0	0.0	0.0	0.0	0.0	0.0	0.0	0.0	1.6	0.8	الاعانات لمؤسسات خاصة غير مالية
Goods Subsidies, of which:	44.0	0.0	44.0	0.0	0.0	0.0	0.0	0.0	0.0	0.0	0.0	0.0	0.0	0.0	0.0	0.0	242.5	0.0	0.0	60.0	55.0	اعانات دعم السلع
Strategic food Subsidies	49.0	22.6	44.0	0.0	0.0	5.0	0.0	190.0	0.0	0.0	0.0	0.0	5.0	0.0	5.0	17.6	242.5	217.6	157.0	0.0	0.0	دعم السلع الغذائية الإستراتيجية
Provincial councils maintenance	1.3	1.3	0.3	0.2	0.3	0.3	0.2	0.3	0.2	0.2	0.3	0.3	0.3	0.2	0.3	0.3	3.4	3.1	3.1	2.3	2.0	إدامة عمل مجالس المحافظات
Social safety net / cash support	0.0	0.0	0.0	0.0	0.0	0.0	0.0	0.0	0.0	0.0	0.0	0.0	0.0	0.0	0.0	0.0	0.0	0.0	0.0	0.0	0.0	شبكة الأمان الإجتماعي/ الدعم النقدي
Grants	**13.4**	**12.3**	**2.7**	**2.7**	**2.7**	**3.1**	**2.2**	**1.8**	**2.4**	**2.4**	**1.8**	**2.4**	**2.5**	**2.4**	**2.6**	**2.7**	**31.6**	28.0	25.9	**20.1**	**20.2**	**الدعم لوحدات حكومية عامة**
Social Benefits	**909.0**	**853.1**	**203.9**	**188.2**	**173.6**	**177.0**	**166.3**	**190.2**	**179.7**	**174.1**	**177.0**	**167.7**	**169.5**	**165.8**	**176.4**	**174.0**	**2,206.7**	**2,077.0**	**2,013.1**	**1,986.0**	**1,892.9**	**المنافع الاجتماعية**
Pensions and Compensation	743.7	705.7	148.5	155.2	148.2	149.0	142.8	141.1	141.0	142.1	141.3	141.0	140.9	140.2	141.0	140.8	1,755.0	1,693.3	1,660.0	1,638.4	1,605.0	التقاعد والتعويضات
Social Assistances	165.3	147.4	55.4	33.0	25.4	28.0	23.5	49.1	38.7	32.0	35.7	26.7	28.6	25.6	35.4	33.2	451.7	383.7	353.1	**347.7**	**287.9**	مساعدات اجتماعية ، منها :
Medical treatments	43.8	28.6	30.3	1.5	4.0	8.0	0.0	16.6	10.0	7.5	5.1	3.0	4.1	0.2	6.2	10.2	135.0	75.0	70.0	77.9	75.0	معالجات طبية
National Aid Fund	106.1	100.3	21.2	26.8	20.3	17.1	20.7	26.4	20.9	21.7	36.6	6.7	21.3	21.7	21.1	19.8	280.0	255.6	242.4	241.0	184.4	صندوق المعونة الوطنية
Miscellaneous Expenditures, of which:	89.2	**75.0**	**14.7**	**13.0**	**17.4**	**40.1**	**4.0**	**30.7**	**12.6**	**14.7**	**7.2**	**18.8**	**17.2**	**9.8**	**27.1**	**17.2**	**226.3**	**185.9**	**150.1**	**168.3**	**203.4**	**نفقات اخرى متنوعة، منها:**
Payment of prior obligations	16.6	23.2	3.8	3.2	3.7	5.9	0.0	22.4	1.2	1.9	2.0	3.1	4.5	2.0	9.5	5.2	**70.0**	60.2	49.8	51.8	83.7	**تسديد التزامات سابقة**
Wages restructuring	0.0	0.0	0.0	0.0	0.0	0.0	0.0	0.0	0.0	0.0	0.0	0.0	0.0	0.0	0.0	0.0	**0.0**	0.0	0.0	0.0	0.0	**إعادة هيكلة الرواتب**
Scholarships and Training	12.1	1.5	1.2	0.0	6.5	4.3	0.1	2.3	0.3	0.3	0.4	0.7	0.4	0.4	0.3	0.4	28.1	6.2	7.2	6.4	6.6	البعثات العلمية ومنح دراسية وتدريب
Military Expenditures	**1,265.8**	**1,205.2**	**263.7**	**253.8**	**239.7**	**264.8**	**243.8**	**398.5**	**274.7**	**275.8**	**237.6**	**232.0**	**247.7**	**239.5**	**246.7**	**236.7**	**3,177.8**	**3,111.0**	**2,998.7**	**2,845.9**	**2,749.6**	**مخصصات الجهاز العسكري**
Capital Expenditures	**423.6**	**375.2**	**94.0**	**165.1**	**75.3**	**68.7**	**20.4**	**208.6**	**91.6**	**147.5**	**82.4**	**94.1**	**110.0**	**60.2**	**129.4**	**146.2**	**1,468.7**	**1,169.6**	**1,377.2**	**1,512.3**	**1,138.2**	**النفقات الرأسمالية**
Oil Subsidies	**0.0**	**0.0**	**0.0**	**0.0**	**0.0**	**0.0**	**0.0**	**0.0**	**0.0**	**0.0**	**0.0**	**0.0**	**0.0**	**0.0**	**0.0**	**0.0**	**0.0**	**0.0**	**0.0**	**350.0**	**0.0**	**دعم المحروقات**
Total Expenditures	**4,868.9**	**4,575.7**	**1,070.6**	**1,097.8**	**887.5**	**968.4**	**844.7**	**1,416.4**	**950.6**	**1,016.4**	**863.1**	**897.2**	**1,040.3**	**777.7**	**1,055.1**	**1,032.1**	**12,490.8**	**11,537.5**	**11,004.0**	**10,466.6**	**9,858.8**	**اجمالي النفقات**

* تضمن دعم موازنة العام 2021

جدول رقم (4) : النفقات العامة للحكومة المركزية / موازنة (تابع)

TABLE (4):GENERAL EXPENDITURES OF CENTRAL GOVERNMENT/ GENERAL BUDGET (Cont.)

JD Million

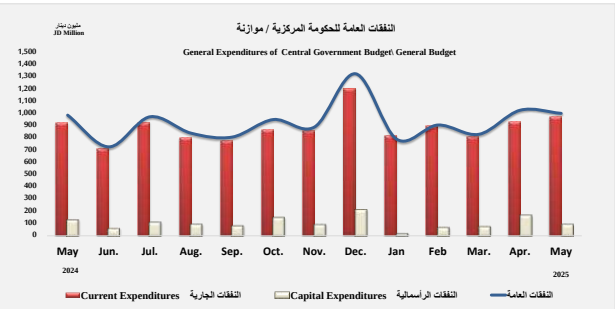

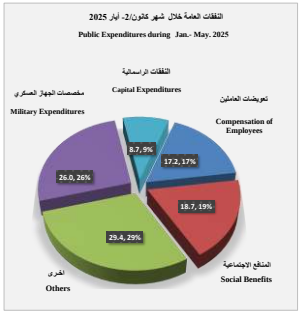

Memorandum Items	2025 كانون2- ايار Jan.- May 2025	2024 كانون2- ايار Jan.- May 2024	2025 موازنة Budget	2024	2023	2022	2021	بنود تذكيرية
	نسبة الى الناتج المحلي الاجمالي (%) In percent of GDP							
Total Expenditures	**31.1**	**30.7**	**31.4**	**30.5**	**30.3**	**30.2**	**30.0**	**اجمالي الانفاق**
Current Expenditures	28.4	28.1	27.7	27.4	26.5	25.9	26.5	النفقات الجارية
Capital Expenditures	2.7	2.5	3.7	3.1	3.8	4.4	3.5	النفقات الرأسمالية
	نسبة الى اجمالي الانفاق (%) In percent of total expenditure							
Current Expenditures, of which:	**91.3**	**91.8**	**88.2**	**89.9**	**87.5**	**85.6**	**88.5**	**النفقات الجارية، منها:**
Compensation of employees	17.2	18.1	17.2	17.3	17.8	17.7	18.0	تعويضات العاملين
Interest Payments (commit. basis)	21.0	21.1	17.6	18.0	15.5	13.6	14.2	فوائد القروض (على اساس الاستحقاق)
Subsidies	3.1	2.3	4.0	3.7	3.2	2.3	2.4	الاعانات
Social Benefits	18.7	18.6	17.7	18.0	18.3	19.0	19.2	المنافع الاجتماعية
Militry Expenditures	26.0	26.3	25.4	27.0	27.3	27.2	27.9	مخصصات الجهاز العسكرى
Capital Expenditures	**8.7**	**8.2**	**11.8**	**10.1**	**12.5**	**14.4**	**11.5**	**النفقات الراسمالية**

جدول رقم (5) : توزيع النفقات الجارية حسب التصنيف الوظيفي للحكومة المركزية/ موازنة

TABLE (5):DISTRIBUTION OF CURRENT EXPENDITURES OF BUDGETARY CENTRAL GOVERNMENT

ACCORDING TO FUNCTIONAL TYPE

JD Million — **مليون دينار**

	كانون/2- ايار Jan.-May		2025	2024	2023	2022	2021**	
			موازنة	أولي	فعـــلي			
	2025	2024	Budget	Prel.	Actual			
General public services	1229.8	1175.2	2805.2	2778.1	2187.6	1931.7	1892.0	الخدمات العمومية
Defense	566.8	527.6	1361.6	1373.9	1329.2	1266.3	1198.0	الدفاع
Public order and safety	628.1	620.4	1648.0	1568.6	1518.7	1446.0	1431.4	النظام العام وشؤون السلامة
Economic affairs	71.8	73.1	209.9	176.4	270.0	170.4	202.3	الشؤون الاقتصادية
Environmental protection	1.5	1.5	4.0	3.7	3.5	3.2	3.0	حماية البيئة
Housing and community amenities	10.0	9.8	33.9	29.4	28.0	24.9	25.1	الاسكان والمرافق المجتمعية
Health	408.6	381.1	1111.1	992.5	926.8	826.0	882.7	الصحة
Recreation, culture and religion	66.5	62.5	174.6	160.3	153.5	147.8	141.1	الترفيه والثقافة والدين
Education	532.3	484.0	1324.2	1194.4	1164.8	1115.9	1069.9	التعليم
Social protection*	929.7	865.4	2349.7	2090.7	2044.7	2022.0	1875.0	الحماية الاجتماعية*
Total	**4445.4**	**4200.5**	**11022.1**	**10368.0**	**9626.8**	**8954.3**	**8720.6**	**المجموع**

* Includes goods subsidies.

* تتضمن دعم السلع.

* * تتضمن ملحق موازنة لعام 2021.

جدول رقم (6) : توزيع النفقات الرأسمالية حسب التصنيف الوظيفي للحكومة المركزية / موازنة

TABLE (6):DISTRIBUTION OF CAPITAL EXPENDITURES OF BUDGETARY CENTRAL GOVERNMENT

ACCORDING TO FUNCTIONAL TYPE

JD Million — **مليون دينار**

	كانون/2- ايار Jan.-May		2025	2024	2023	2022	*2021	
			موازنة	أولي	فعـــلي			
	2025	2024	Budget	Prel.	Actual			
General public services	54.6	50.4	126.2	91.7	107.0	128.8	134.0	الخدمات العمومية
Defense	44.6	52.6	116.7	137.8	161.4	136.4	59.9	الدفاع
Public order and safety	21.1	19.3	86.6	66.8	75.2	62.3	71.5	النظام العام وشؤون السلامة
Economic affairs	105.4	84.5	444	263.3	373	628.9	415.3	الشؤون الاقتصادية
Environmental protection	0.9	1.0	21.4	7.1	4.0	2.9	11.1	حماية البيئة
Housing and community amenities	94.4	83.5	256.1	241.3	294.9	202.2	169.4	الاسكان والمرافق المجتمعية
Health	49.4	24.3	181.4	146.3	135.0	135.6	96.3	الصحة
Recreation, culture and religion	24.6	23.2	78.2	69.3	69.9	56.3	47.8	الترفيه والثقافة والدين
Education	26.0	33.5	145.4	135.8	138.8	111.2	121.9	التعليم
Social protection	2.6	2.8	12.5	10.2	18.2	47.8	10.9	الحماية الاجتماعية
Total	**423.5**	**375.2**	**1468.7**	**1169.6**	**1377.2**	**1512.3**	**1138.2**	**المجموع**

* تتضمن ملحق موازنة لعام 2021.

جدول رقم (7) : التصنيف الاقتصادي للنفقات الرأسمالية للحكومة المركزية / موازنة

TABLE (7):ECONOMIC CLASSIFICATION OF CAPITAL EXPENDITURES OF BUDGETARY CENTRAL GOVERNMENT

JD Million — مليون دينار

Statement	2025	2024	2023	2022	2021	البيان
	موازنة Budget	اولي Prel.	فعلي Actual			
Compensations of employees	**7.4**	**6.9**	**5.6**	**5.7**	**7.2**	**تعويضات العاملين**
Wages, Salaries and Allowances	4.0	3.8	5.6	5.7	7.2	الرواتب والاجور والعلاوات
Social Security Contributions	3.4	3.1	0.0	0.0	0.0	مساهمات الضمان الاجتماعي
Purchase of Goods and Services	**376.0**	**291.4**	**387.8**	**647.1**	**320.0**	**استخدام السلع والخدمات**
Grants	**279.9**	**269.9**	**259.9**	**336.2**	**302.6**	**الدعم / المنح**
Grants to other General Government Units\Capital	279.9	269.9	259.9	336.2	302.6	الدعم لوحدات حكومية عامة / راسمالية
Other Expenditures	**29.1**	**19.0**	**15.6**	**9.0**	**6.9**	**نفقات اخرى**
Miscellaneous Expenditures	29.1	19.0	15.6	9.0	6.9	نفقات اخرى متنوعة
Non- Financial Assets	**521.5**	**329.0**	**439.9**	**287.1**	**342.2**	**أصول غير مالية**
Fixed Assets	470.7	295.4	393.2	251.5	292.1	أصول ثابتة
Inventories	22.5	13.0	13.3	9.8	7.2	مخزونات
Unproductive Assets	28.3	20.6	33.4	25.8	43.0	أصول غير منتجة
Military Expenditures	254.8	253.4	268.4	227.2	159.3	**مخصصات الجهاز العسكري**
Total	**1468.7**	**1169.6**	**1377.2**	**1512.3**	**1138.2**	الاجمالـــــــي

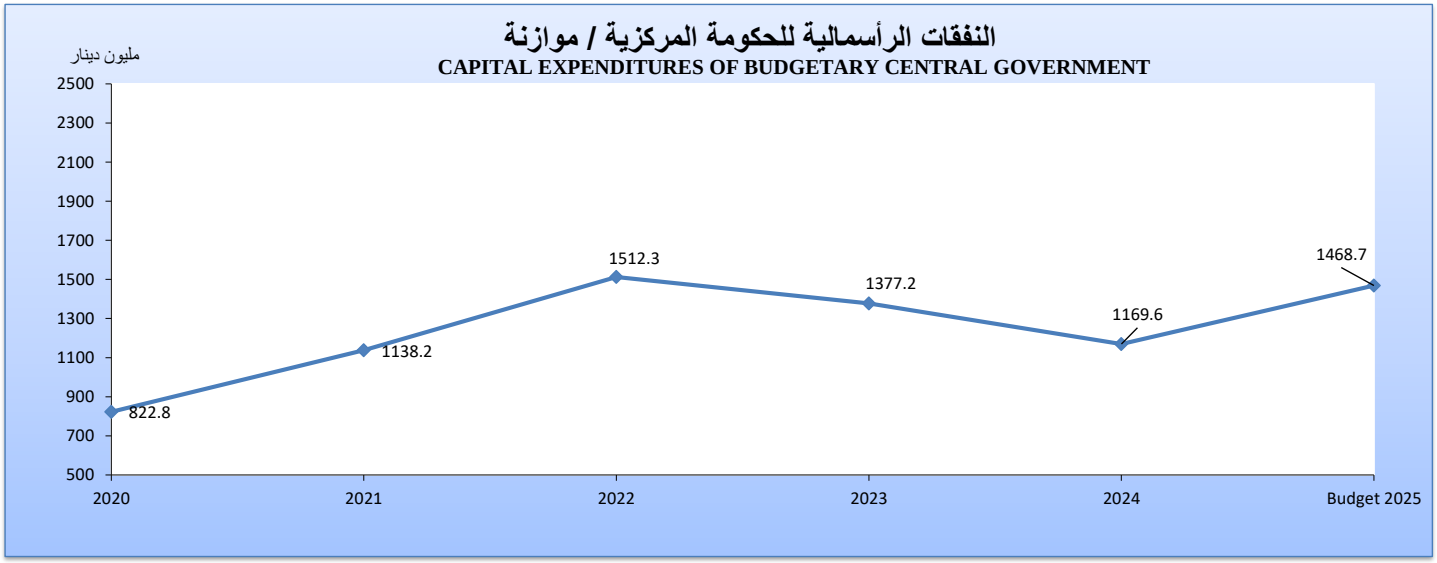

جدول رقم (8) : اعداد المتقاعدين والنفقات التقاعدية *

Table (8): Numbers of pensioners and pension Expenditures*

بالمليون دينار

		اعداد المتقاعدين Numbers of Pensioners			فاتورة التقاعد Pension Expenditures		
		الاصيل	الوريث	المجموع	الاصيل	الوريث	المجموع
		Original	Survivor	Total	Original	Survivor	Total
2020		256,622	117,592	374,214	1391.2	201.7	1592.9
2021		256,982	127,843	384,825	1393.7	215.9	1609.7
2022		259,088	134,059	393,147	1406.5	233.7	1640.2
2023		265,962	139,670	405,632	1419.8	240.2	1660.0
2024		260,844	145,087	405,931	1438.1	258.9	1697.0
2024							
May	أيار	261,683	141,612	403,295	119.7	21.5	141.2
June	حزيران	261,627	141,087	402,714	119.6	20.8	140.4
July	تموز	261,386	141,980	403,366	119.5	21.3	140.8
August	آب	261,314	142,620	403,934	119.7	21.5	141.3
September	ايلول	261,155	142,555	403,710	119.5	21.9	141.4
October	تشرين أول	261,067	143,925	404,992	119.5	22.5	142.1
November	تشرين ثاني	260,939	144,646	405,585	119.4	22.0	141.4
December	كانون أول	260,844	145,087	405,931	119.5	21.9	141.4
2025							
January	كانون ثاني	272,592	145,514	418,106	126.7	22.1	148.8
February	شباط	273,632	145,041	418,673	126.7	22.3	148.9
March	آذار	273,898	146,187	420,085	126.0	22.1	148.1
April	نيسان	274,223	147,189	421,412	126.5	22.7	149.2
May	أيار	274,336	147,801	422,137	126.3	22.5	148.8

* تمثل المتقاعدين الخاضعين لانظمة التقاعد المدني والعسكري الحكومي والمؤمن عليهم عسكريا ضمن الضمان الاجتماعي

بنود تذكيرية	2020	2021	2022	2023	2024	Memorandum Items
% اجمالي نفقات التقاعد الى الناتج المحلي الاجمالي	5.1	4.9	4.7	4.6	4.5	%Total Pension Expenditures/GDP
% اجمالي نفقات التقاعد الى النفقات الجارية	19.0	18.5	18.3	17.2	16.4	%Total Pension Expenditures/Current Expenditures
% اجمالي نفقات التقاعد الى اجمالي الانفاق	17.3	16.3	15.7	15.1	14.7	%Total Pension Expenditures/Total Expenditures

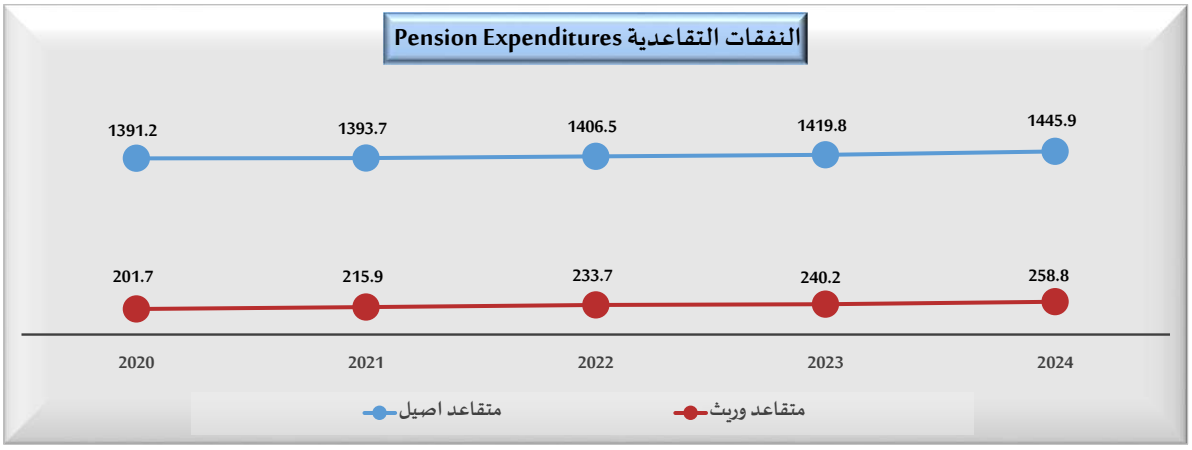
Pension Expenditures النفقات التقاعدية
1391.2
1393.7
1406.5
1419.8
1445.9
201.7
215.9
233.7
240.2
258.8
2020
2021
2022
2023
2024
متقاعد اصيل
متقاعد وريث

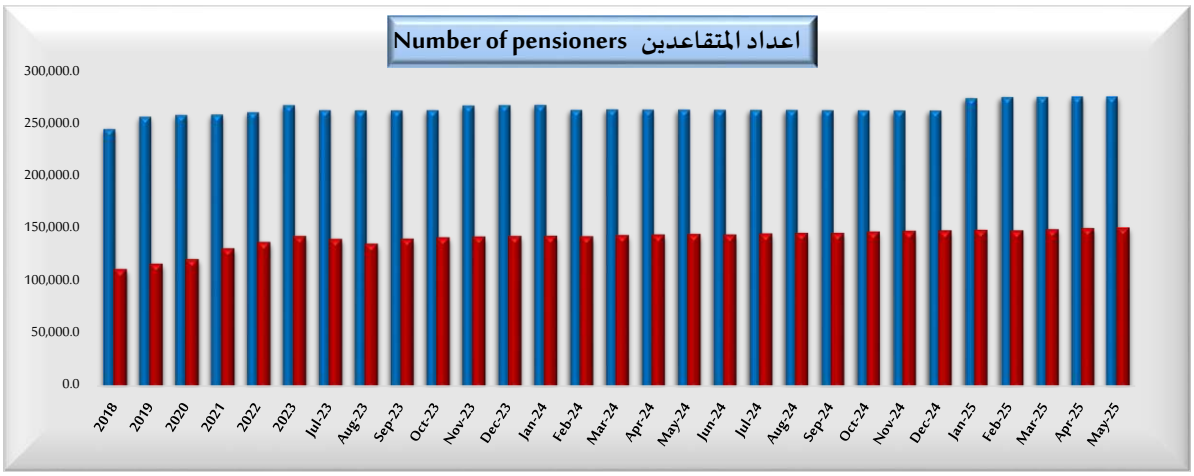
Number of pensioners اعداد المتقاعدين
300,000.0
250,000.0
200,000.0
150,000.0
100,000.0
50,000.0
0.0
2018
2019
2020
2021
2022
2023
Jul-23
Aug-23
Sep-23
Oct-23
Nov-23
Dec-23
Jan-24
Feb-24
Mar-24
Apr-24
May-24
Jun-24
Jul-24
Aug-24
Sep-24
Oct-24
Nov-24
Dec-24
Jan-25
Feb-25
Mar-25
Apr-25
May-25

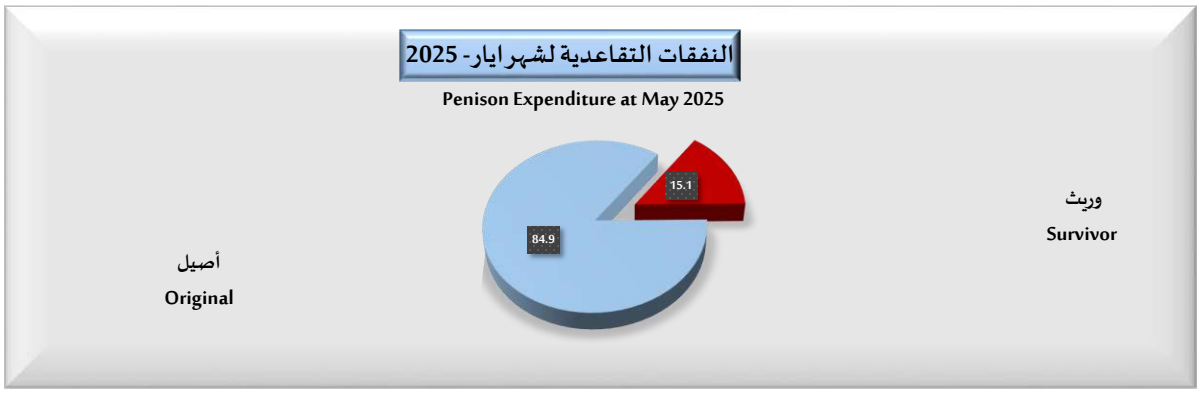
النفقات التقاعدية لشهر ايار- 2025
Penison Expenditure at May 2025
15.1
84.9
وريث
Survivor
أصيل
Original

إحـصــاءات الدين

DEBT STATISTICS

جدول رقم (9) :أهم مؤشرات الدين

TABLE (9) : MAIN DEBT INDICATORS

	May/2025	2024	2023	2022	2021	2020	
Debt outstanding excluding the debt holding by SSIF (million JD) (A)	**35,847.6**	**34,178.4**	**32,289.3**	**30,667.6**	**28,763.1**	**26,499.3**	**رصيد دين الحكومة بعد استثناء ما يحمله صندوق استثمار اموال الضمان الاجتماعي (مليون دينار) (أ)**
As percent of GDP	92.7% **	90.2%	89.0%	88.6%	87.5%	85.4%	**نسبة من الناتج المحلي الاجمالي(%)**
Domestic Debt excluding SSIF (Million JD)	**15,634.4**	**14,843.4**	**14,081.4**	**14,178.7**	**13,625.6**	**12,784.0**	**الدين الداخلي بعد استثناء ما يحمله SSIF (مليون دينار)**
External Debt excluding SSIF (Million JD)	**20,213.2**	**19,335.0**	**18,207.9**	**16,488.9**	**15,137.5**	**13,715.2**	**الدين الخارجي بعد استثناء ما يحمله SSIF (مليون دينار)**
Debt holding by Social Security Investment Fund(SSIF) million JD of which:	**10,547.9**	**9,983.5**	**8,892.4**	**7,822.6**	**7,003.6**	**6,532.8**	**دين يحمله صندوق استثمار اموال الضمان الاجتماعيSSIF (مليون دينار) منه:**
Domestic debt (million JD)	10,028.6	9,496.1	8,408.5	7,400.5	6,633.9	6,149.7	دين داخلي (مليون دينار)
External debt (million JD)	519.3	487.4	483.9	422.1	369.7	383.1	دين خارجي (مليون دينار)
Debt holding by SSIF as percent of GDP	27.3%	26.4%	24.5%	22.6%	21.3%	21.1%	دين يحمله SSIF نسبة من الناتج المحلي الاجمالي(%)
Gross deposits of budgetary Government and own budget Agencies (B)	**2,873.1**	**1,906.1**	**1,784.6**	**2,226.9**	**1,502.9**	**1,336.0**	**اجمالي الودائع الحكومية موازنة وودائع الوحدات المستقلة (ب)**
Net Government Debt excluding SSIF and deposits (million JD) (A - B)	**32,974.5**	**32,272.3**	**30,504.7**	**28,440.7**	**27,260.1**	**25,163.2**	**صافي دين الحكومة (مليون دينار) بعد استثناء ما يحمله SSIF والودائع الحكومية (ا - ب)**
As percent of GDP of which:	**85.2%**	**85.2%**	**84.1%**	**82.1%**	**82.9%**	**81.1%**	**نسبة من الناتج المحلي الاجمالي(%) منه :**
Net Domestic Debt excluding SSIF	33.0%	34.2%	33.9%	34.5%	36.9%	36.9%	صافي الدين الداخلي بعد استثناء ما يحمله SSIF
External Debt excluding SSIF	52.2%	51.0%	50.2%	47.6%	46.1%	44.2%	الدين الخارجي بعد استثناء ما يحمله SSIF
External Debt as percent of exports of goods&non-factor services		122.8%	118.4%	114.8%	157.5%	190.1%	الدين الخارجي نسبة الى الصادرات من السلع والخدمات باستثناء خدمات عوامل الإنتاج
Official Reserves to External Debt**	77.8%	75.2%	68.7%	72.4%	82.5%	80.1%	نسبة الاحتياطيات الاجنبية الى الدين الخارجي**
Short term debt to official Reserves**	24.8	20.8	10.2	17.3	16.6	11.9	نسبة الدين قصير الاجل الى الاحتياطيات الاجنبية**
Weighted Average Maturity of External Debt (Year/Month)		8.0	8.2	8.6	8.9	9.2	المتوسط المرجح لعمر القروض الخارجية (شهر/سنة)
External Debt Per Capita (dinar)		1,689.3	1,623.1	1,496.3	1,402.5	1,304.7	نصيب الفرد من الدين الخارجي (دينار)
Net Domestic Debt excluding SSIF and deposits (Million JD)	**12,761.4**	**12,937.3**	**12,296.9**	**11,951.8**	**12,122.6**	**11,448.0**	**صافي الدين الداخلي بعد استثناء ما يحمله SSIF والودائع الحكومية (مليون دينار)**
Weighted Average Maturity of domestic Debt (Year/Month)	4.1	4.1	4.3	4.3	4.5	4.5	المتوسط المرجح لعمر القروض الداخلية (شهر/سنة)
Debt Per Capita (dinar)		1,102.5	1,067.8	1,057.5	1,096.4	1,059.4	نصيب الفرد من الدين (دينار)
Guaranteed Debt	**4,053.8**	**3,893.2**	**3,632.6**	**3,474.2**	**3,123.2**	**2,929.0**	**الدين المكفـــول**
Domestic Debt excluding SSIF	3,317.0	3,171.9	2,771.1	2,553.1	2,272.8	2,328.5	الدين الداخلي بعد استثناء ما يحمله SSIF
External	736.8	721.3	861.4	921.1	850.5	600.5	الدين الخارجي
Guaranteed Debt outstanding as percent of GDP	10.5%	10.3%	10.0%	10.0%	9.5%	9.4%	**رصيد الدين المكفول نسبة الى الناتج المحلي الاجمالي**
Debt Service domestic & external\ (Budget)	**1,586.6**	**3,461.6**	**4,049.6**	**3,661.9**	**2,753.0**	**2,902.3**	**خدمة الدين (داخلي وخارجي) موازنة**
Total interest Cash basis (million JD)\ (Budget)	**1,022.6**	**2,078.1**	**1,702.9**	**1,427.7**	**1,403.4**	**1,243.4**	**اجمالي الفوائد الاساس النقدي (مليون دينار)/موازنة**
Interest of External Debt\ (Budget) of which:	431.6	838.3	672.2	468.1	426.3	396.2	فوائد الدين الخارجي/موازنة منه:
Interest paid for debt holding by SSIF	14.3	30.8	25.8	23.2	22.1	14.0	فوائد لخدمة دين يحمله SSIF
Interest of Domestic Debt\ (Budget) of which:	591.0	1,239.9	1,030.7	959.5	977.1	847.2	فوائد الدين الداخلي/موازنة منه:
Interest paid for debt holding by SSIF	233.9	494.6	433.7	391.0	370.8	344.2	فوائد لخدمة دين يحمله SSIF
Principal of External debt	**564.0**	**1,383.5**	**2,346.7**	**2,234.2**	**1,349.6**	**1,658.9**	**أقساط الدين الخارجي**
Total Debt Service to GDP	4.1%	9.1%	11.2%	10.6%	8.4%	9.4%	نسبة خدمة الدين إلى الناتج المحلي الإجمالي
Total interest to Actual Total Revenues	25.0%	21.9%	18.4%	16.0%	17.3%	17.7%	نسبة فوائد الدين (موازنة) الى الايرادات العامة الفعلية
Total interest to Actual Domestic Revenues	25.1%	23.7%	20.0%	17.6%	19.2%	19.9%	نسبة فوائد الدين (موازنة) الى الايرادات المحلية الفعلية
Total debt service to Actual Total Revenues	38.8%	36.5%	43.9%	41.1%	33.9%	41.3%	اجمالي خدمة الدين (اقساط وفوائد)/الايرادات العامة الفعلية
Total debt service to Actual Domestic Revenues	39.0%	39.5%	47.5%	45.1%	37.6%	46.5%	اجمالي خدمة الدين (اقساط وفوائد)/الايرادات المحلية الفعلية
External Debt Service (Budget and Guaranteed)							**خدمة الدين الخارجي (موازنة و مكفول)**
Cash Basis (million JD)	**1,052.4**	**2,436.7**	**3,161.4**	**2,803.2**	**1,829.6**	**2,083.8**	**على الأساس النقدي (مليون دينار)**
Debt Service to GDP	2.7%	6.4%	8.7%	8.1%	5.6%	6.7%	نسبة خدمة الدين الخارجي إلى الناتج المحلي الاجمالي
Debt Service to Exports (Goods & Services)		15.1%	20.0%	19.0%	18.6%	28.1%	نسبة خدمة الدين الخارجي إلى الصادرات (السلع والخدمات)
Official Reserves to Debt Service**		611.5%	406.4%	436.7%	699.2%	541.7%	نسبة الاحتياطيات الاجنبية إلى خدمة الدين الخارجي**
Implicit Interest Rate		4.7%	4.6%	3.3%	3.1%	3.3%	سعر الفائدة الضمني (الدين الخارجي)

***The government will repay its obligations that will mature this year to Jordan Petroleum Refinery Warehouses Drugs,Contracting Companies and Al-Hussien Cancer Center during 2020-2026**

****The GDP data for the years 2019-2022 has been adjusted based on data from the Department of Statistics**

****The official Reserves figures changed to include gold stock and SDR's.**

****The debt as percentage of GDP 91.5% after excluding the deposit at the Central Bank to repay Eurobonds due in June 2025.**

*** ستقوم الحكومة بتسديد التزامات سوف تتحقق هذا العام لمصفاة البترول والمقاولين ومؤسسة الحسين للسرطان وشركات الادوية وسيتم تسديدها خلال الفترة من 2020-2026**

**** تم تعديل بيانات الناتج المحلي الاجمالي للاعوام 2019-2022 بناء على البيانات الصادرة من دائرة الاحصاءات العامة**

**** تم تعديل بيانات الاحتياطيات من العملات الاجنبية لتتضمن رصيد الذهب وحقوق السحب الخاصة.**

**** تبلغ نسبة الدين 91.5% من الناتج المحلي الاجمالي بعد استثناء قيمة الوديعة في البنك المركزي لتسديد سندات اليوروبوندز المستحقة في شهر حزيران 2025 .**

جدول رقم (10) : نسبة نمو الدين مقارنة مع نسبة النمو للناتج المحلي الاجمالي

TABLE (10) Percentage growth of debt compared to GDP growth

	May-25	2024	2023	2022	2021	2020	
Net goverment Debt after excluding the debt held by SSIF and the gross deposits	**32,974.5**	**32,272.3**	**30,504.7**	**28,440.7**	**27,260.1**	**25,163.2**	**صافي دين الحكومة بعد استثناء ما يحمله صندوق استثمار اموال الضمان والودائع الحكومية**
Net Debt after excluding the debt held by SSIF and the gross deposits as Percentage of GDP	85.2%	85.2%	84.1%	82.1%	82.9%	81.1%	نسبة صافي الدين بعد استثناء ما يحمله صندوق استثمار اموال الضمان والودائع الحكومية الى الناتج المحلي الاجمالي
Change in debt (million JD)	702.2	1,767.6	2,064.0	1,180.6	2,096.9	2,482.9	التغير في صافي الدين (مليون دينار)
% of debt after excluding the debt held by SSIF and the gross deposits Growth	2.2%	5.8%	7.3%	4.3%	8.3%	10.9%	نسبة نمو صافي الدين بعد استثناء ما يحمله صندوق استثمار اموال الضمان والودائع الحكومية
Difference between Debt Growth and nominal GDP growth	0.0%	1.4%	2.5%	-1.0%	2.4%	12.8%	الفرق بين نسبة نمو اجمالي الدين ونمو الناتج المحلي الاسمي

- The government will repay its obligations that will mature this year to Jordan Petroleum Refinery Warehouses Drugs,Contracting Companies and Al-Hussien Cancer Center during 2020-2026

- **ستقوم الحكومة بتسديد التزامات سوف تتحقق هذا العام لمصفاة البترول والمقاولين ومؤسسة الحسين للسرطان وشركات الادوية وسيتم تسديدها خلال الفترة من 2020-2026**

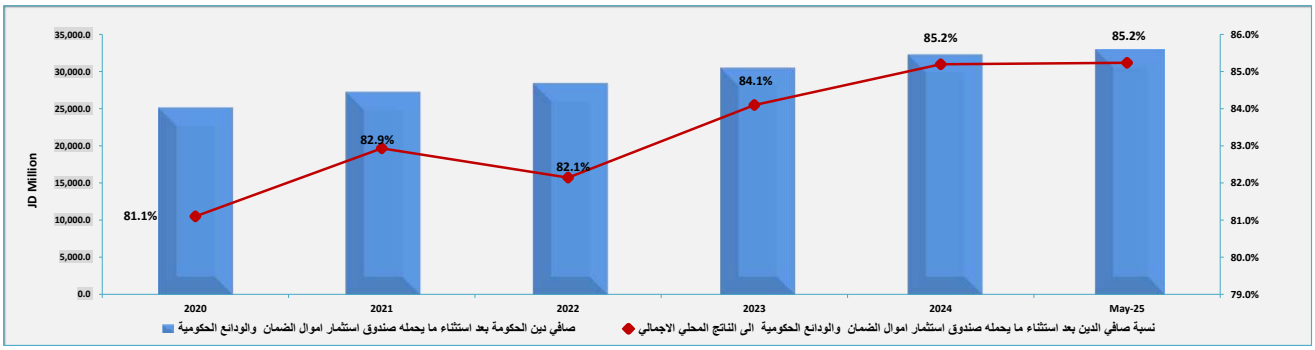

الرصيد القائم للدين بالمليون دينار ونسبة الى الناتج المحلي الاجمالي

Outsatnding of Central Government Debt according to economic sector, interest type and the guaranteed debt by the Beneficiary

Debt outstanding in million JD (May 2025)

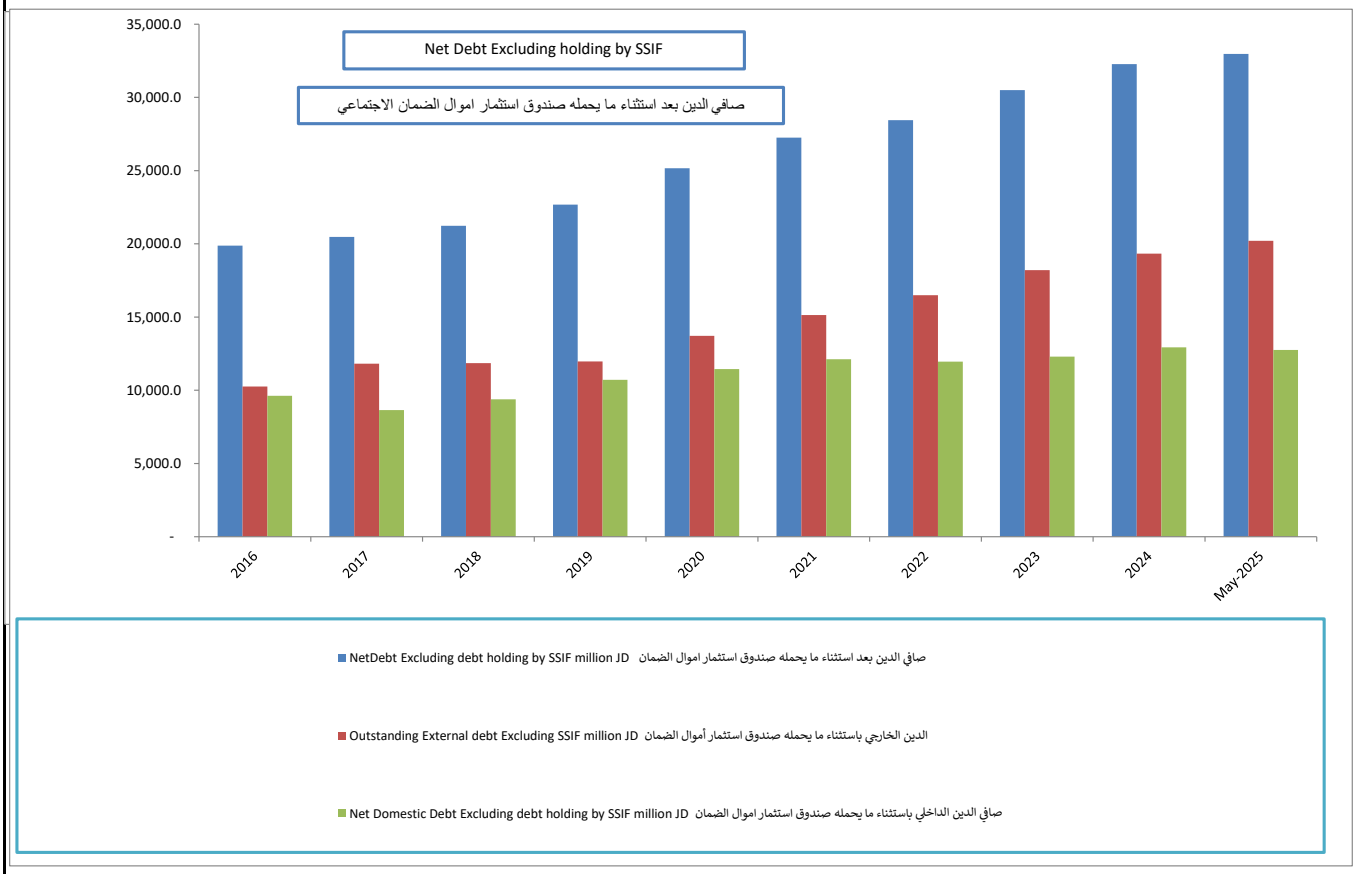

% In percent of GDP (May 2025)

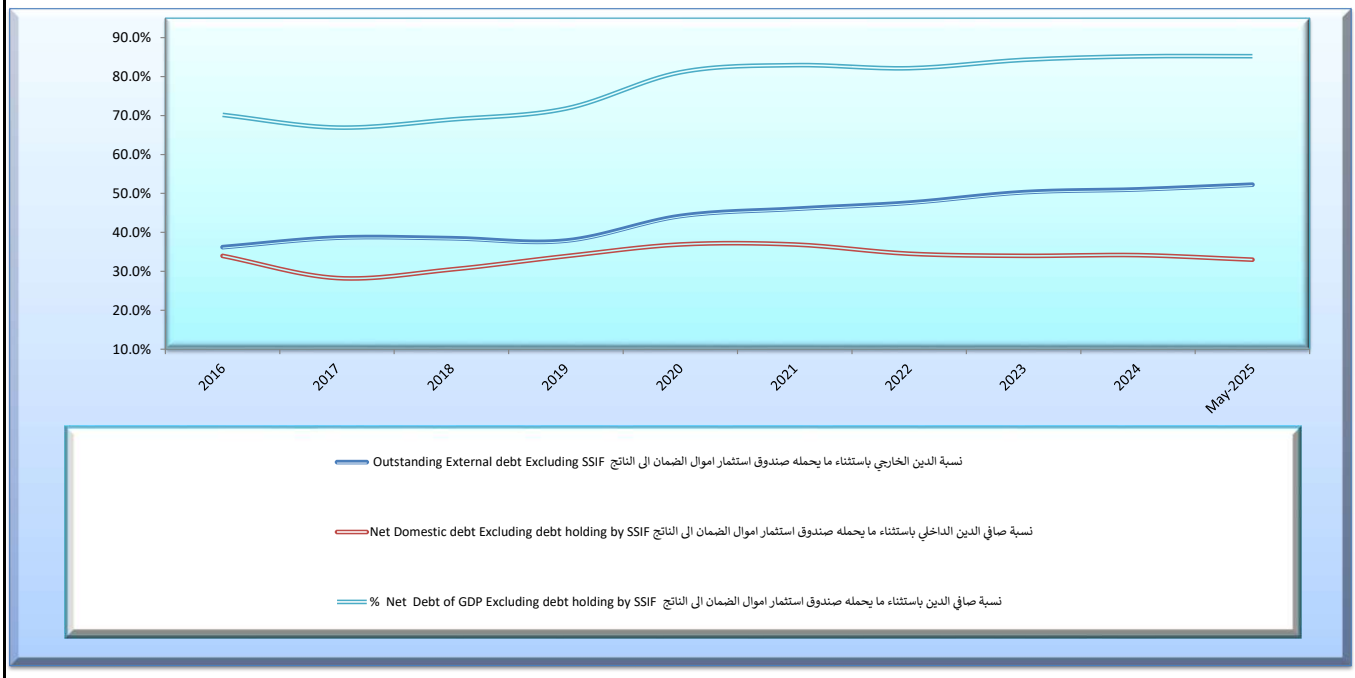

جدول رقم (11) : الدين الداخلي / موازنة (تابع)

Table (11): DOMESTIC DEBT/BUDGETARY (Cont.)

JD Million

	2025					2024								2024	2023	2022	2021	
	أيار May	نيسان Apr.	آذار Mar.	شباط Feb.	كانون2/ Jan.	كانون1/ Dec.	تشرين2/ Nov.	تشرين1/ Oct.	أيلول Sep.	آب Aug.	تموز Jul.	حزيران Jun.	أيار May					
Domestic debt excluding the debt holding by SSIF	**12,317.5**	**12,417.5**	**12,216.7**	**11,972.4**	**11,857.5**	**11,671.5**	**11,873.1**	**11,853.1**	**11,863.7**	**11,763.0**	**11,752.6**	**11,605.6**	**11,555.7**	**11,671.5**	**11,310.3**	**11,625.6**	**11,352.8**	**الدين الداخلي بعد استثناء ما يحمله صندوق استثمار اموال الضمان الاجتماعي**
Treasury bills and bonds	**12,044.2**	**12,144.2**	**11,943.3**	**11,698.3**	**11,583.3**	**11,397.3**	**11,596.6**	**11,576.6**	**11,587.3**	**11,486.6**	**11,476.2**	**11,329.0**	**11,279.0**	**11,397.3**	**11,036.3**	**11,352.0**	**11,078.1**	**سندات وأذونات خزينة**
Held by the banking system	9,920.1	10,019.9	9,843.3	9,602.2	9,565.4	9,421.3	9,561.0	9,565.7	9,584.2	9,536.5	9,513.5	9,376.9	9,324.8	9,421.3	9,160.2	9,490.9	9,328.5	مصادر بنكية
Held by nonbanks	2,124.1	2,124.3	2,100.1	2,096.2	2,018.0	1,976.1	2,035.6	2,010.9	2,003.1	1,950.1	1,962.6	1,952.1	1,954.1	1,976.1	1,876.1	1,861.1	1,749.6	مصادر غير بنكية
Loans and advances	**273.2**	**273.3**	**273.4**	**274.1**	**274.2**	**274.2**	**276.4**	**276.5**	**276.4**	**276.4**	**276.5**	**276.7**	**276.7**	**274.2**	**274.0**	**273.5**	**274.7**	**قروض وسلف وتسهيلات**
From Central Bank	269.7	269.7	269.7	269.7	269.7	269.7	271.7	271.7	271.7	271.7	271.7	271.7	271.7	269.7	271.7	271.7	271.7	من البنك المركزي
Extraordinary Advance	269.7	269.7	269.7	269.7	269.7	269.7	271.7	271.7	271.7	271.7	271.7	271.7	271.7	269.7	271.7	271.7	271.7	السلفة الاستثنائية
Bonds for overdraft settlement	0.0	0.0	0.0	0.0	0.0	0.0	0.0	0.0	0.0	0.0	0.0	0.0	0.0	0.0	0.0	0.0	0.0	سندات تسوية حساب الخزينة المكشوف
From commercial banks	3.5	3.6	3.7	4.4	4.5	4.5	4.7	4.8	4.7	4.7	4.8	5.0	5.0	4.5	2.3	1.8	3.0	من بنوك تجارية
Gross bank deposits	**2,647.4**	**2,979.9**	**2,194.4**	**1,598.2**	**1,782.1**	**1,708.0**	**1,534.1**	**1,543.8**	**1,676.5**	**1,476.0**	**1,613.5**	**1,602.2**	**1,617.7**	**1,708.0**	**1,575.3**	**2,036.1**	**1,349.9**	**اجمالي الودائع لدى البنوك**
Ministry of Finance deposits	**-1,099.1**	**-760.3**	**-1,162.1**	**-1,171.7**	**-937.0**	**-1,036.5**	**-1,088.4**	**-1,085.2**	**-956.6**	**-1,155.6**	**-945.9**	**-1,025.5**	**-992.9**	**-1,036.5**	**-1,077.5**	**-734.7**	**-857.2**	**ودائع وزارة المالية**
With Central Bank	-1104.2	-765.5	-1167.2	-1176.8	-942.3	-1041.7	-1101.6	-1098.3	-969.7	-1168.9	-959.0	-1038.7	-1006.1	-1,041.7	-1,087.6	-745.9	-876.2	لدى البنك المركزي
With commercial banks	5.2	5.1	5.1	5.2	5.3	5.1	13.2	13.2	13.1	13.3	13.1	13.1	13.2	5.1	10.1	11.2	19.0	لدى البنوك المرخصة
Other Ministries deposits	**3,746.5**	**3,740.2**	**3,356.5**	**2,769.9**	**2,719.0**	**2,744.6**	**2,622.6**	**2,629.0**	**2,633.2**	**2,631.6**	**2,559.4**	**2,627.7**	**2,610.6**	**2,744.6**	**2,652.8**	**2,770.8**	**2,207.1**	**ودائع الوزارات الاخرى والدوائر الحكومية**
With Central Bank	2,279.9	2,296.2	1,937.9	1,458.7	1,403.1	1,470.2	1,338.5	1,339.6	1,333.4	1,328.6	1,372.4	1,408.5	1,393.8	1,470.2	1,481.0	1,639.5	1,277.7	لدى البنك المركزي
With commercial banks	1,466.6	1,444.0	1,418.5	1,311.2	1,315.9	1,274.3	1,284.1	1,289.4	1,299.8	1,303.0	1187.0	1219.2	1216.8	1,274.3	1,171.8	1,131.3	929.4	لدى البنوك المرخصة
Net domestic debt exclude debt holding by SSIF	**9,670.1**	**9,437.6**	**10,022.3**	**10,374.2**	**10,075.5**	**9,963.5**	**10,338.9**	**10,309.3**	**10,187.1**	**10,287.0**	**10,139.1**	**10,003.4**	**9,938.0**	**9,963.5**	**9,735.0**	**9,589.4**	**10,002.9**	**صافي الدين الداخلي باستثناء ما يحمله SSIF**
Debt holding by Social Security Investment Fund (SSIF)	9,660.6	9,660.6	9,511.5	9,406.5	9,296.5	9,182.5	9,532.5	9,402.5	8,941.8	8,741.8	8,750.8	8,722.4	8,672.4	9,182.5	8,165.0	7,322.1	6,530.6	**دين يحمله صندوق استثمار اموال الضمان الاجتماعي**

جدول رقم (11) : الدين الداخلي / موازنة

Table (11): DOMESTIC DEBT/ BUDGETARY

مليون دينار



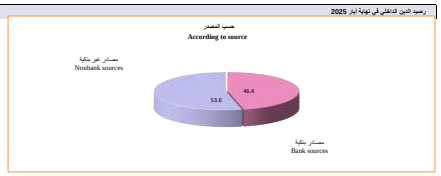

Memorandum Items	أيار May 2025	2024	2023	2022	2021	بنود تذكيرية
	In percent of GDP (%)			نسبة من الناتج المحلي الاجمالي (%)		
Net domestic debt excluding holding by SSIF	25.0	26.3	26.8	27.7	30.4	صافي الدين الداخلي باستثناء ما يحمله صندوق استثمار اموال الضمان
	نسبة الى الدين الداخلي % In percent of domestic debt%					
Treasury bills and bonds	98.8	98.7	98.6	98.6	98.5	سندات وأذونات خزينة
Loans and advances	1.2	1.3	1.4	1.4	1.5	قروض وسلف
Bank sources	46.4	46.5	48.4	51.5	53.7	الدين الداخلي من مصادر بنكية
Non-bank sources	53.6	53.5	51.6	48.5	46.3	الدين الداخلي من مصادر غير بنكية

جدول رقم (12) : الدين الداخلي المكفول

Table (12): DOMESTIC GUARANTEED DEBT

مليون دينار

	2025					2024								2024	2023	2022	2021	
	أيار May	نيسان Apr.	آذار Mar.	شباط Feb.	كانون2/ Jan.	كانون1/ Dec.	تشرين2/ Nov.	تشرين1/ Oct.	أيلول Sep.	آب Aug.	تموز Jul.	حزيران Jun.	أيار May					
Debt excluding the debt holding by SSIF	**3,317.0**	**3,296.7**	**3,216.0**	**3,226.7**	**3,140.0**	**3,171.9**	**3,154.9**	**3,059.9**	**2,960.6**	**2,998.9**	**3,101.0**	**2,928.0**	**3,000.3**	**3,171.9**	**2,771.1**	**2,553.1**	**2,272.8**	الدين بعد استثناء ما يحمله صندوق استثمار اموال الضمان الاجتماعي
Corporate bonds	**353.3**	**353.3**	**328.3**	**328.3**	**328.3**	**341.3**	**341.3**	**341.3**	**341.3**	**341.3**	**401.0**	**401.0**	**401.0**	**341.3**	**388.0**	**296.4**	**451.4**	سندات واسناد قرض
Held by the banking system	217.1	217.1	190.1	200.1	200.1	198.3	199.6	199.9	191.6	192.0	213.3	213.1	214.5	198.3	211.6	178.8	279.7	مصادر بنكية
Held by nonbanks	136.2	136.2	138.2	128.2	128.2	143.1	141.7	141.4	149.8	149.3	187.7	187.9	186.5	143.1	176.5	117.5	171.6	مصادر غير بنكية
Loans and advances, of which:	**2,963.6**	**2,943.4**	**2,887.6**	**2,898.4**	**2,811.7**	**2,830.6**	**2,813.6**	**2,718.5**	**2,619.3**	**2,657.5**	**2,700.0**	**2,527.0**	**2,599.2**	**2,830.6**	**2,383.1**	**2,256.8**	**1,821.4**	قروض وسلف ، منها:
From Banks	2,963.6	2,943.4	2,887.6	2,898.4	2,811.7	2,830.6	2,813.6	2,718.5	2,619.3	2,657.5	2,700.0	2,527.0	2,599.2	2,830.6	2,383.1	2,256.8	1,815.9	مصادر بنكية
Gross bank deposits	**225.7**	**231.2**	**233.6**	**215.8**	**184.4**	**198.1**	**197.3**	**198.8**	**210.9**	**208.5**	**205.9**	**216.9**	**221.2**	**198.1**	**209.3**	**190.7**	**153.0**	اجمالي الودائع لدى البنوك
With Central Bank	200.2	206.9	209.8	183.8	157.4	163.6	165.4	167.9	164.7	167.1	170.9	167.4	180.5	163.6	175.4	155.1	115.5	لدى البنك المركزي
With commercial banks	25.5	24.4	23.8	31.9	27.1	34.5	31.9	31.0	46.2	41.3	35.0	49.6	40.8	34.5	33.9	35.7	37.5	لدى البنوك المرخصة
Net Public Debt excluding the debt holding by SSIF	**3,091.3**	**3,065.5**	**2,982.3**	**3,011.0**	**2,955.6**	**2,973.8**	**2,957.6**	**2,861.1**	**2,749.7**	**2,790.4**	**2,895.1**	**2,711.1**	**2,779.0**	**2,973.8**	**2,561.9**	**2,362.4**	**2,119.8**	صافي الدين بعد استثناء ما يحمله صندوق استثمار اموال الضمان الاجتماعي
Debt holding by Social Security Investment Fund(SSIF)	**368.0**	**368.0**	**325.8**	**325.8**	**326.6**	**313.6**	**303.6**	**306.9**	**306.9**	**306.9**	**326.5**	**326.5**	**326.5**	**313.6**	**243.5**	**78.3**	**103.3**	دين يحمله صندوق استثمار اموال الضمان الاجتماعي

جدول رقم (12) : الدين الداخلي المكفول (تابع)

Table (12): DOMESTIC GUARANTEED DEBT

JD Million

Memorandum Items	أيار May 2025	2024	2023	2022	2021	بنود تذكيرية
	In percent of GDP(%)			نسبة من الناتج المحلي الاجمالي (%)		
Net domestic Debt excluding the debt holding by SSIF	8.0	7.9	7.1	6.8	6.4	صافي الدين الداخلي بعد استثناء ما يحمله صندوق استثمار اموال الضمان الاجتماعي
	نسبة الى الدين الداخلي (%) In percent of domestic debt (%)					
Corporate bonds	15.8	14.4	15.5	12.1	21.8	سندات واسناد قرض
Loans and advances	84.2	85.6	84.5	87.9	78.2	التسهيلات المباشرة
Bank sources	86.3	86.9	86.1	92.6	88.2	الدين الداخلي من مصادر بنكية
Non-bank sources	13.7	13.1	13.9	7.4	11.8	الدين الداخلي من مصادر غير بنكية

جدول رقم (13) : الدين الداخلي للحكومة (موازنة ومكفول) (تابع)

Table (13): DOMESTIC DEBT (BUDGETARY AND GUARANTEED) (Cont.)

JD Million

	2025					2024													
	ايار May	نيسان Apr.	آذار Mar.	شباط Feb.	كانون2/ Jan.	كانون1/ Dec.	تشرين2/ Nov.	تشرين1/ Oct.	أيلول Sep.	آب Aug.	تموز Jul.	حزيران Jun.	ايار May	2024	2023	2022	2021	2020	
Domestic debt of Debt excluding the debt holding by SSIF	**15,634.4**	**15,714.2**	**15,432.7**	**15,199.2**	**14,997.5**	**14,843.4**	**15,028.0**	**14,913.0**	**14,824.3**	**14,761.9**	**14,853.6**	**14,533.6**	**14,555.9**	**14,843.4**	**14,081.4**	**14,178.7**	**13,625.6**	**12,784.0**	**الدين الداخلي للحكومة بعد استثناء ما يحمله صندوق استثمار اموال الضمان الاجتماعي**
1-Budgetary	**12,317.5**	**12,417.5**	**12,216.7**	**11,972.4**	**11,857.5**	**11,671.5**	**11,873.1**	**11,853.1**	**11,863.7**	**11,763.0**	**11,752.6**	**11,605.6**	**11,555.7**	**11,671.5**	**11,310.3**	**11,625.6**	**11,352.8**	**10,455.6**	**1- ضمن الموازنة العامة**
Treasury bills and bonds	**12,044.2**	**12,144.2**	**11,943.3**	**11,698.3**	**11,583.3**	**11,397.3**	**11,596.6**	**11,576.6**	**11,587.3**	**11,486.6**	**11,476.2**	**11,329.0**	**11,279.0**	**11,397.3**	**11,036.3**	**11,352.0**	**11,078.1**	**10,180.5**	**سندات واذونات خزينة**
Held by the banking system	9,920.1	10,019.9	9,843.3	9,602.2	9,565.4	9,421.3	9,561.0	9,565.7	9,584.2	9,536.5	9,513.5	9,376.9	9,324.8	9,421.3	9,160.2	9,490.9	9,328.5	8,508.7	مصادر بنكية
Held by nonbanks	2,124.1	2,124.3	2,100.1	2,096.2	2,018.0	1,976.1	2,035.6	2,010.9	2,003.1	1,950.1	1,962.6	1,952.1	1,954.1	1,976.1	1,876.1	1,861.1	1,749.6	1,671.8	مصادر غير بنكية
Loans and advances	**273.2**	**273.3**	**273.4**	**274.1**	**274.2**	**274.2**	**276.4**	**276.5**	**276.4**	**276.4**	**276.5**	**276.7**	**276.7**	**274.2**	**274.0**	**273.5**	**274.7**	**275.0**	**قروض وسلف وتسهيلات**
From Central Bank	269.7	269.7	269.7	269.7	269.7	269.7	271.7	271.7	271.7	271.7	271.7	271.7	271.7	269.7	271.7	271.7	271.7	271.7	من البنك المركزي
Extraordinary Advance	269.7	269.7	269.7	269.7	269.7	269.7	271.7	271.7	271.7	271.7	271.7	271.7	271.7	269.7	271.7	271.7	271.7	271.7	السلفة الاستثنائية
Bonds for overdraft settlement	0.0	0.0	0.0	0.0	0.0	0.0	0.0	0.0	0.0	0.0	0.0	0.0	0.0	0.0	0.0	0.0	0.0	0.0	سندات تسوية حساب الخزينة المكشوف
From commercial banks	3.5	3.6	3.7	4.4	4.5	4.5	4.7	4.8	4.7	4.7	4.8	5.0	5.0	4.5	2.3	1.8	3.0	3.3	من بنوك تجارية
From nonbanks	0.0	0.0	0.0	0.0	0.0	0.0	0.0	0.0	0.0	0.0	0.0	0.0	0.0	0.0	0.0	0.0	0.0	0.0	من مصادر غير بنكية
2-Domestic guaranteed debt	**3317.0**	**3296.7**	**3216.0**	**3226.7**	**3140.0**	**3171.9**	**3154.9**	**3059.9**	**2960.6**	**2998.9**	**3101.0**	**2928.0**	**3000.3**	**3,171.9**	**2,771.1**	**2,553.1**	**2,272.8**	**2,328.5**	**2-الدين الداخلي المكفول**
Government banks deposits/budgetary	**2,873.1**	**3,211.1**	**2,428.0**	**1,814.0**	**1,966.5**	**1,906.1**	**1,731.4**	**1,742.7**	**1,887.5**	**1,684.4**	**1,819.4**	**1,819.1**	**1,838.9**	**1,906.1**	**1,784.6**	**2,226.9**	**1,502.9**	**1,336.0**	**اجمالي ودائع الحكومة المركزية لدى البنوك**
1-Budgetary	**2,647.4**	**2,979.9**	**2,194.4**	**1,598.2**	**1,782.1**	**1,708.0**	**1,534.1**	**1,543.8**	**1,676.5**	**1,476.0**	**1,613.5**	**1,602.2**	**1,617.7**	**1,708.0**	**1,575.3**	**2,036.1**	**1,349.9**	**1,133.0**	**1- ضمن الموازنة العامة**
Ministry of Finance deposits	**-1,099.1**	**-760.3**	**-1,162.1**	**-1,171.7**	**-937.0**	**-1,036.5**	**-1,088.4**	**-1,085.2**	**-956.6**	**-1,155.6**	**-945.9**	**-1,025.5**	**-992.9**	**-1,036.5**	**-1,077.5**	**-734.7**	**-857.2**	**-1,095.7**	**ودائع وزارة المالية**
With Central Bank	-1,104.2	-765.5	-1,167.2	-1,176.8	-942.3	-1,041.7	-1,101.6	-1,098.3	-969.7	-1,168.9	-959.0	-1,038.7	-1,006.1	-1,041.7	-1,087.6	-745.9	-876.2	-1,115.8	لدى البنك المركزي
With commercial banks	5.2	5.1	5.1	5.2	5.3	5.1	13.2	13.2	13.1	13.3	13.1	13.1	13.2	5.1	10.1	11.2	19.0	20.0	لدى البنوك المرخصة
Other ministries deposits	**3,746.5**	**3,740.2**	**3,356.5**	**2,769.9**	**2,719.0**	**2,744.6**	**2,622.6**	**2,629.0**	**2,633.2**	**2,631.6**	**2,559.4**	**2,627.7**	**2,610.6**	**2,744.6**	**2,652.8**	**2,770.8**	**2,207.1**	**2,228.8**	**ودائع الوزارات الاخرى والدوائر الحكومية**
With Central Bank	2,279.9	2,296.2	1,937.9	1,458.7	1,403.1	1,470.2	1,338.5	1,339.6	1,333.4	1,328.6	1,372.4	1,408.5	1,393.8	1,470.2	1,481.0	1,639.5	1,277.7	1,417.5	لدى البنك المركزي
With commercial banks	1,466.6	1,444.0	1,418.5	1,311.2	1,315.9	1,274.3	1,284.1	1,289.4	1,299.8	1,303.0	1,187.0	1,219.2	1,216.8	1,274.3	1,171.8	1,131.3	929.4	811.2	لدى البنوك المرخصة
2-Own budget agencies	**225.7**	**231.2**	**233.6**	**215.8**	**184.4**	**198.1**	**197.3**	**198.8**	**210.9**	**208.5**	**205.9**	**216.9**	**221.2**	**198.1**	**209.3**	**190.7**	**153.0**	**203.0**	**2- ودائع المؤسسات المستقلة**
Net Debt excluding the debt holding by SSIF	**12,761.4**	**12,503.1**	**13,004.7**	**13,385.2**	**13,031.0**	**12,937.3**	**13,296.6**	**13,170.3**	**12,936.8**	**13,077.4**	**13,034.2**	**12,714.5**	**12,717.1**	**12,937.3**	**12,296.9**	**11,951.8**	**12,122.6**	**11,448.0**	**صافي الدين بعد استثناء ما يحمله صندوق استثمار اموال الضمان الاجتماعي**
Debt holding by Social Security Investment Fund (SSIF)	**10,028.6**	**10,028.6**	**9,837.4**	**9,732.4**	**9,623.1**	**9,496.1**	**9,836.1**	**9,709.4**	**9,248.7**	**9,048.7**	**9,077.3**	**9,048.8**	**8,998.8**	**9,496.1**	**8,408.5**	**7,400.5**	**6,633.9**	**6,149.7**	**دين صندوق استثمار اموال الضمان الاجتماعي**

جدول رقم (13) : الدين الداخلي للحكومة (موازنة ومكفول)

Table (13): GOVERNMENT DOMESTIC DEBT (BUDGETARY AND GUARANTEED)

مليون دينار

Outstanding Gross Domestic Debt at the end of May. 2025

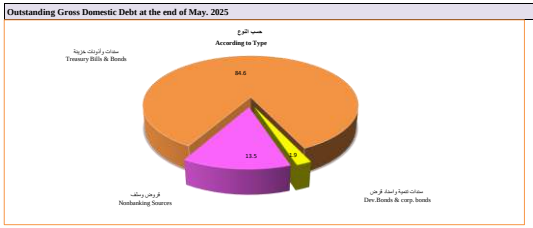

رصيد اجمالي الدين الداخلي في نهاية ايار 2025

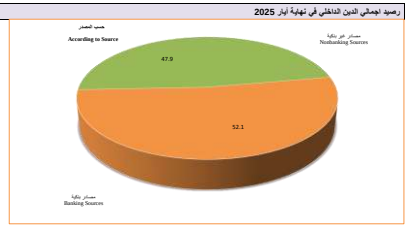

Memorandum Items	ايار May 2025	2024	2023	2022	2021	2020	بنود تذكيرية
	نسبة الى الناتج المحلي الاجمالي (%) In percent of GDP (%)						
Net domestic debt excluding debt holding by SSIF	**33.0**	**34.2**	**33.9**	**34.5**	**36.9**	**36.9**	**صافي الدين الداخلي باستثناء ما يحمله صندوق استثمار اموال الضمان الاجتماعي**
	نسبة الى اجمالي الدين الداخلي (%) In percent of gross domestic debt (%)						
Treasury bills and bonds	84.6	84.6	85.4	86.9	86.5	85.4	سندات واذونات خزينة
Dev. Bonds & Corporate bonds	1.9	2.0	2.1	1.5	2.6	2.8	سندات تنمية واسناد قرض
Loans and advances	13.5	13.4	12.5	12.0	10.5	11.8	قروض وسلف
Bank sources	52.1	52.3	53.5	56.5	57.7	57.7	الدين الداخلي من مصادر بنكية
Non-bank sources	47.9	47.7	46.5	43.5	42.3	42.3	الدين الداخلي من مصادر غير بنكية

جدول رقم (14) :حركة أدوات الدين الداخلي
TABLE (14) :Domestic Debt Movement

Million JD — مليون دينار

	May/2025	2024	2023	2022	2021	2020	2019	
Treasury Bills								**أذونات خزينة**
Issue	500.0	900.0	372.5	1,350.0	625.0	485.0	1,150.0	إصدار
Redemption	350.0	750.0	947.5	875.0	500.0	610.0	1,135.0	إطفاء
Interest	22.3	32.3	12.9	25.5	8.1	5.5	17.9	فوائد
Treasury Bonds								**سندات خزينة**
Issue*	2,275.0	4,103.5	4,002.1	3,401.4	3,652.1	3,379.3	4,650.0	إصدار*
Redemption	1,300.0	2,875.0	2,900.0	2,811.0	2,388.0	1,975.0	2,800.0	إطفاء
Interest	554.6	1,149.9	958.4	888.3	895.2	824.3	668.9	فوائد
Government Bonds								**سندات حكومية**
Issue	0.0	0.0	0.0	0.0	0.0	0.0	0.0	إصدار
Redemption	0.0	0.0	0.0	0.0	0.0	0.0	0.0	إطفاء
Interest	0.0	0.0	0.0	0.0	0.0	0.0	0.0	فوائد
Own Budget agencies Bonds								**سندات مؤسسات مستقلة**
Issue	0.0	0.0	275.0	200.0	0.0	0.0	0.0	إصدار
Redemption	150.0	75.0	0.0	400.0	20.0	0.0	72.5	إطفاء
Interest	11.0	31.8	17.2	24.8	31.4	31.8	34.9	فوائد
Other								**أخرى**
Principal	0.0	0.0	0.0	0.0	0.0	0.0	0.0	أقساط
Interest	14.1	57.6	59.5	45.7	73.8	17.4	22.3	فوائد
Total								**الإجمالي**
Issue	**2,775.0**	**5,003.5**	**4,649.6**	**4,951.4**	**4,277.1**	**3,864.3**	**5,800.0**	**إصدار**
Redemption	**1,800.0**	**3,700.0**	**3,847.5**	**4,086.0**	**2,908.0**	**2,585.0**	**4,007.5**	**إطفاء**
Principal	**0.0**	**0.0**	**0.0**	**0.0**	**0.0**	**0.0**	**0.0**	**أقساط**
Interest	**602.0**	**1,271.7**	**1,048.0**	**984.3**	**1,008.5**	**879.0**	**744.0**	**فوائد**

* Including issuance of Treasury Bonds for citizinship of Jordan.

* تتضمن اصدار سندات خزينة للحصول على الجنسية الاردنية

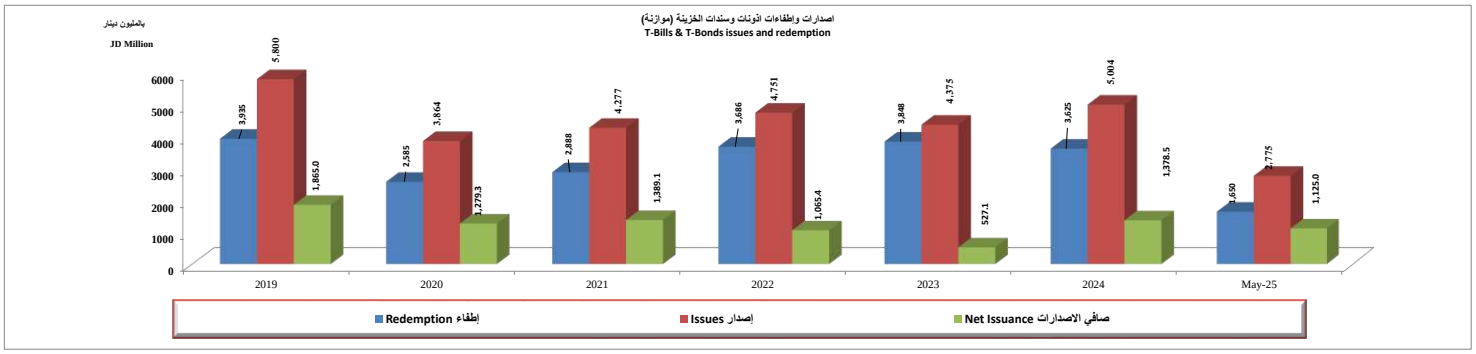

الرصيد القائم للدين الداخلي حسب القطاع الاقتصادي وحسب نوع الفائدة والدين المكفول حسب الجهة المستفيدة

Outsatnding of Domestic debt according to economic sector, interest type and the guaranteed debt by the Beneficiary

Domestic debt (Budgetary & Guaranteed) by economic sector — **الدين الداخلي (موازنة ومكفول) حسب القطاع الاقتصادي**

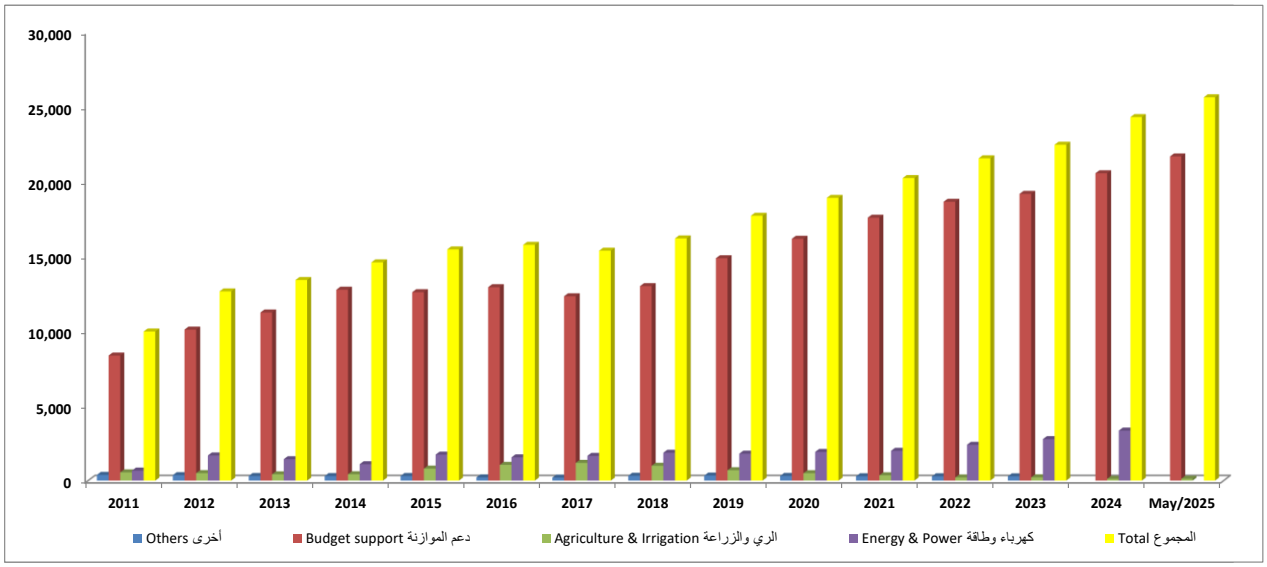

Domestic Guaranteed debt by beneficiary — **الدين الداخلي المكفول حسب الجهة المستفيدة**

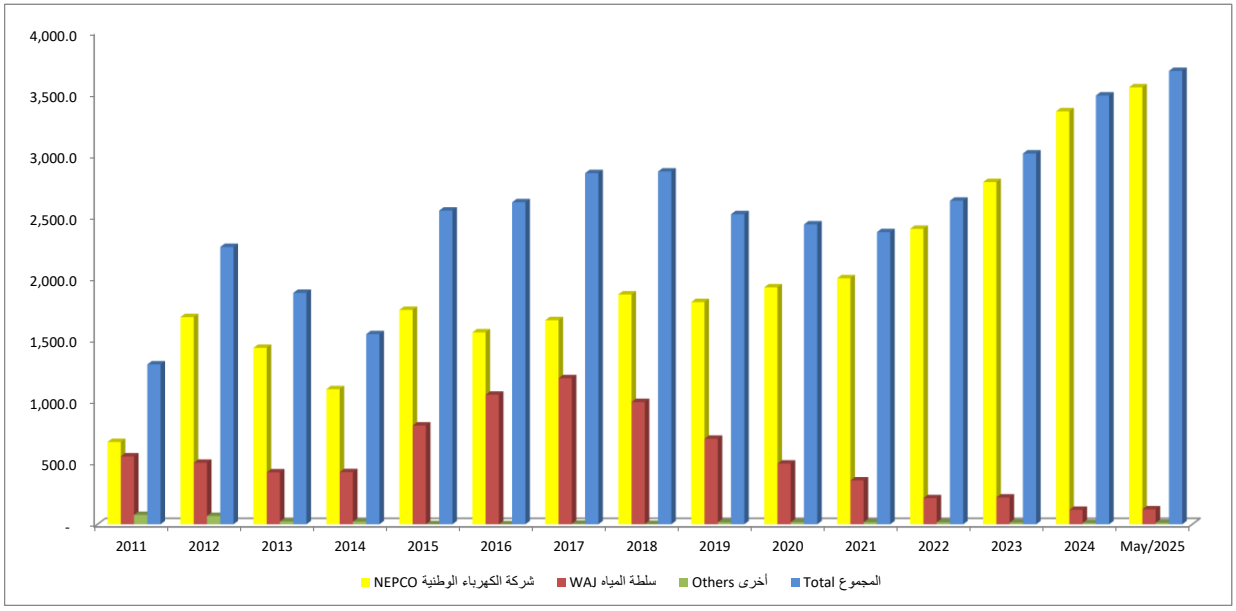

Domestic debt (Budgetary & Guaranteed) by interest type end of May 2025 — **الدين الداخلي (موازنة ومكفول) حسب نوع الفائدة نهاية أيار 2025**

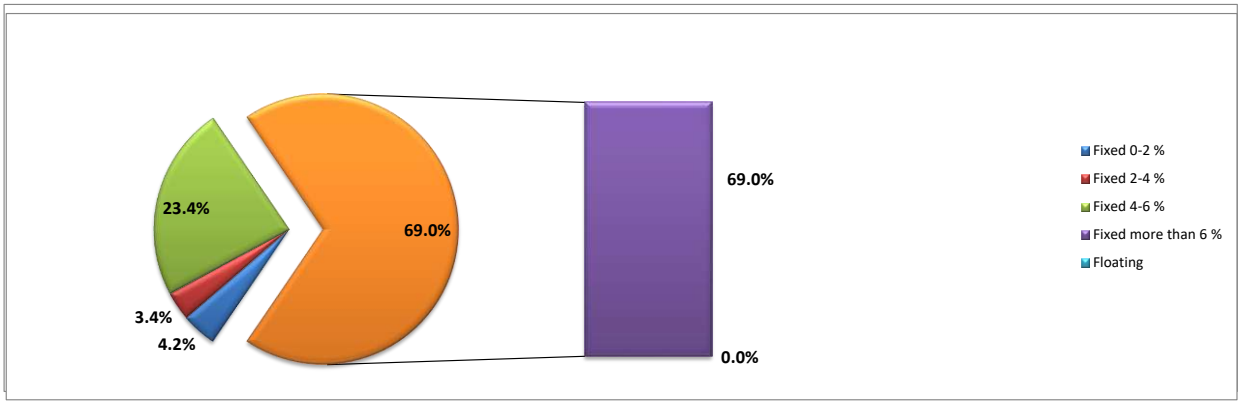

جدول رقم (15) : الرصيد القائم للدين الخارجي/ موازنة*

Table (15): OUTSTANDING EXTERNAL DEBT / BUDGET*

مليون دينار

JD Million

	2024	2023	2022	2021
الدين الخارجي بعد استثناء ما يحمله SSIF	18,613.7	17,346.4	15,567.8	14,287.0
1) دول عربيـــة	786.9	601.8	580.4	374.9
أ- القروض الثنائية	0.0	0.0	0.0	0.0
ب- الصناديق العربية	786.9	601.8	580.4	374.9
2) دول صناعيـــة	2,364.4	2,434.2	2,221.4	2,279.3
أ- قروض ثنائية ، منها:	2,362.5	2,430.7	2,216.3	2,272.8
المانيا	653.9	676.5	553.1	614.4
فرنسا	757.3	771.5	764.3	705.9
اليابان	777.6	786.9	780.8	822.4
الولايات المتحدة	17.2	19.7	22.2	25.3
ب- قروض تصديرية منها :	2.0	3.5	5.0	6.4
3) دول اخرى	144.9	159.5	169.0	185.4
4) مصارف وشركات اجنبية	0.0	0.0	248.5	0.0
5) مؤسسات اقليمية ودولية ، منها:	7,516.3	6,551.5	5,869.4	5,185.8
صندوق النقد الدولي	1,729.2	1,640.4	1,699.0	1,085.0
البنك الدولي للانشاء والتعمير و مؤسسة الانماء الدولية	3,836.6	3,163.2	2,816.5	2,640.8
بنك الاستثمار الاوروبي	88.3	108.3	110.9	117.9
البنك الاسلامي للتنمية	219.5	202.0	75.4	81.4
صندوق النقد العربي	189.1	188.6	201.0	284.1
الصندوق العربي للانماء الاقتصادي والاجتماعي	145.8	146.6	142.5	152.0
6) سندات حكومية **	7,801.1	7,599.5	6,479.1	6,261.7
دين يحمله صندوق استثمار اموال الضمان الاجتماعيSSIF	487.4	483.9	422.1	369.7

* لا يتضمن الدين الخارجي للحكومة.

** تتضمن سندات الفورز بونو والسندات المحلية بالدولار

جدول رقم (15) : الرصيد القائم للدين الخارجي/ موازنة* (تابع)

Table (15): OUTSTANDING EXTERNAL DEBT / BUDGET* (Cont.)

JD Million

	2024 May	2024 Jun.	2024 Jul.	2024 Aug.	2024 Sep.	2024 Oct.	2024 Nov.	2024 Dec.	2025 Jan.	2025 Feb.	2025 Mar.	2025 Apr.	2025 May
	ايار May	حزيران Jun.	تموز Jul.	آب Aug.	ايلول Sep.	تشرين/1 Oct.	تشرين/2 Nov.	كانون/1 Dec.	كانون/2 Jan.	شباط Feb.	آذار Mar.	نيسان Apr.	ايار May
External Debt excluding SSIF	17,640.1	17,644.4	17,872.6	18,264.2	18,406.9	18,272.2	18,462.8	18,613.7	18,682.7	18,649.6	18,916.9	19,363.3	19,476.4
1) Arab Countries	821.0	822.5	824.9	823.1	831.3	789.4	788.3	786.9	807.2	804.5	1,021.7	983.3	983.6
A. Bilateral Loans	0.0	0.0	0.0	0.0	0.0	0.0	0.0	0.0	0.0	0.0	0.0	0.0	0.0
B. Arab Funds	821.0	822.5	824.9	823.1	831.3	789.4	788.3	786.9	807.2	804.5	1,021.7	983.3	983.6
2) Industrial Countries	2,308.3	2,254.2	2,292.8	2,360.4	2,373.4	2,289.0	2,300.0	2,364.4	2,377.1	2,399.0	2,430.6	2,560.7	2,518.4
A.Bilateral Loans, of Which:	2,305.5	2,251.8	2,290.4	2,357.8	2,370.8	2,286.5	2,297.6	2,362.5	2,375.2	2,397.1	2,428.6	2,558.6	2,516.3
Germany	658.3	634.3	643.8	662.5	670.0	654.3	677.9	653.9	657.9	662.2	684.4	820.0	805.9
France	738.7	725.8	728.5	750.0	749.8	726.2	719.0	757.3	754.7	755.7	768.9	727.8	709.0
Japan	723.5	708.2	735.4	759.3	764.7	724.5	723.7	777.6	789.9	806.1	805.2	832.8	823.7
United States	19.7	19.7	19.1	18.7	18.3	18.3	17.7	17.2	17.2	17.2	17.2	17.2	17.2
B.Export Credit Guarantees, of Which:	2.8	2.4	2.5	2.6	2.6	2.5	2.5	2.0	1.9	1.9	2.0	2.1	2.1
3) Other Countries	153.3	151.4	150.2	152.8	152.5	149.8	148.3	144.9	144.2	143.9	142.4	143.4	145.6
4) Foreign Banks & Companies	0.0	0.0	0.0	0.0	0.0	0.0	0.0	0.0	0.0	0.0	0.0	0.0	0.0
5) Multilateral Insts.,of Which:	6,747.4	6,809.8	6,998.1	7,271.6	7,373.0	7,367.4	7,413.5	7,516.3	7,541.4	7,489.3	7,509.4	7,650.4	7,868.5
IMF	1,671.7	1,657.4	1,766.1	1,751.3	1,753.3	1,721.3	1,655.1	1,729.2	1,728.8	1,697.9	1,713.5	1,750.8	1,706.8
IBRD& IDA	3,182.0	3,377.9	3,476.7	3,688.5	3,784.6	3,852.3	3,812.8	3,836.6	3,853.8	3,856.3	3,854.6	3,857.1	4,126.3
European Investment Bank	118.9	118.9	118.9	118.0	117.6	116.6	210.8	88.3	131.4	219.1	221.5	226.0	234.3
Islamic Development Bank	198.9	198.2	200.1	199.6	200.7	199.0	198.2	219.5	199.4	198.4	198.7	198.0	197.5
Arab Monetary Fund	185.7	191.0	161.4	215.4	189.5	177.6	194.3	189.1	195.0	168.8	152.9	197.3	184.3
AFESD	139.1	138.8	137.7	140.8	150.9	149.1	146.6	145.8	144.5	145.9	140.4	140.7	138.8
6) Governments Bonds**	7,610.1	7,606.6	7,606.6	7,656.3	7,676.7	7,676.7	7,812.8	7,801.1	7,812.8	7,812.8	7,812.8	8,025.5	7,960.3
Debt holding by Social Security Investment Fund (SSIF)	487.4	487.4	487.4	487.4	487.4	487.4	487.4	487.4	487.4	487.4	487.4	487.4	519.3

* Excludes Guaranteed Debt.

** It includes sovereign eurobonds and also includes the domestic bonds in dollar.

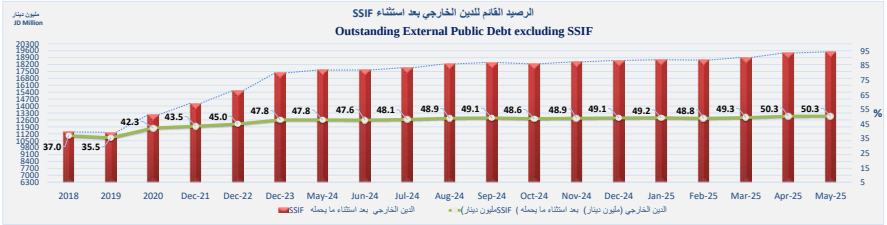

Memorandum Items	May 2025	2024	2023	2022	2021	بنود تذكيرية
	In Percentage of GDP			نسبة من الناتج المحلي الاجمالي (%)		
External debt / budget excluding SSIF	50.3	49.1	47.8	45.0	43.5	الرصيد القائم للدين الخارجي بعد استثناء SSIF
	نسبة الى الرصيد القائم للدين العام الخارجي / موازنة					
	In percent of external public debt / budget					
Arab Countries	4.9	4.1	3.4	3.6	2.6	دول عربية
Germany	3.5	3.4	3.8	3.5	4.2	المانيا
France	4.0	4.0	4.3	4.8	4.8	فرنسا
Japan	4.1	4.1	4.4	4.9	5.6	اليابان
United States	0.1	0.1	0.1	0.1	0.2	الولايات المتحدة
Multilateral Institutions	39.4	39.3	36.7	36.7	35.4	مؤسسات اقليمية ودولية
Governments Bonds	42.4	43.4	45.3	43.2	45.2	سندات حكومية
Others	1.5	1.6	1.9	3.2	2.0	اخرى

جدول رقم (16) : الرصيد القائم للدين الخارجي المكفول
Table (16): OUTSTANDING EXTERNAL GUARANTEED DEBT

JD Million — مليون دينار

	2025					2024								2024	2023	2022	2021	
	ايار May	نيسان Apr.	اذار Mar.	شباط Feb.	كانون2/ Jan.	كانون1/ Dec.	تشرين2/ Nov.	تشرين1/ Oct.	أيلول Sep.	آب Aug.	تموز Jul.	حزيران Jun.	ايار May					
1) Arab Countries	**34.4**	**34.3**	**35.5**	**35.4**	**35.4**	**35.4**	**36.2**	**36.2**	**36.2**	**37.3**	**37.4**	**37.4**	**38.1**	**35.4**	**39.3**	**43.0**	**47.2**	**1) دول عربيـــــة**
2) Industrial Countries	**0.0**	**0.0**	**0.0**	**0.0**	**0.0**	**0.0**	**0.0**	**0.0**	**0.0**	**0.0**	**0.0**	**0.0**	**0.0**	**0.0**	**0.0**	**0.0**	**0.0**	**2) دول صناعيـــــة**
3) Foreign Banks & Companies	**350.8**	**350.8**	**331.7**	**335.1**	**316.8**	**316.3**	**339.0**	**366.9**	**366.9**	**370.8**	**378.7**	**390.4**	**411.1**	**316.3**	**417.3**	**423.4**	**304.7**	**3) مصارف وشركات اجنبية**
4) Multilateral Insts.,of Which:	**351.6**	**365.3**	**363.2**	**366.7**	**366.3**	**369.6**	**372.3**	**382.4**	**381.7**	**374.1**	**377.2**	**383.4**	**382.6**	**369.6**	**404.8**	**454.7**	**498.6**	**4) مؤسسات اقليمية ودولية منها:**
IBRD	0.3	0.3	0.3	0.7	0.7	0.7	0.7	0.7	0.7	1.0	1.0	1.0	1.0	0.7	1.4	2.0	2.7	البنك الدولي للانشاء والتعمير
European Investment Bank	0.0	0.0	0.0	0.0	0.0	0.0	0.0	0.0	0.0	0.0	0.0	0.0	0.0	0.0	0.0	0.0	0.0	بنك الاستثمار الاوروبي
Islamic Development Bank	8.0	8.0	7.8	7.7	7.7	9.2	9.5	9.6	9.8	9.7	9.6	11.2	11.3	9.2	13.1	16.1	20.2	البنك الاسلامي للتنمية
AFESD	176.4	177.9	176.8	179.7	180.2	183.3	185.9	187.7	190.1	187.4	190.7	195.3	195.3	183.3	204.4	226.9	254.0	الصندوق العربي للانماء الاقتصادي والاجتماعي
5) Bonds	**0.0**	**0.0**	**0.0**	**0.0**	**0.0**	**0.0**	**0.0**	**0.0**	**0.0**	**0.0**	**0.0**	**0.0**	**0.0**	**0.0**	**0.0**	**0.0**	**0.0**	**5) السنـــــدات**
Total	**736.8**	**750.3**	**730.3**	**737.2**	**718.5**	**721.3**	**747.4**	**785.5**	**784.8**	**782.2**	**793.3**	**811.2**	**831.8**	**721.3**	**861.4**	**921.1**	**850.5**	**المجموع**

جدول رقم (16) : الرصيد القائم للدين الخارجي المكفول (تابع)
Table (16): OUTSTANDING EXTERNAL GUARANTEED DEBT(Cont.)

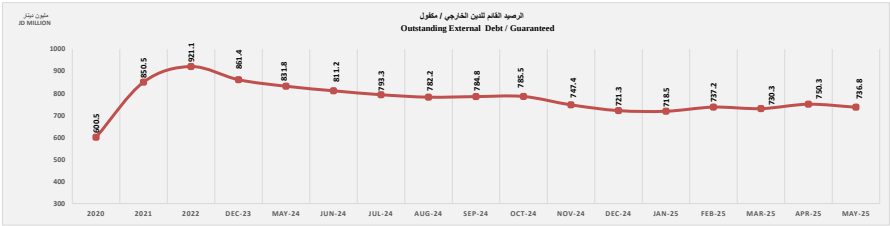

Memorandum Items	ايار May 2025	2024	2023	2022	2021	بنود تذكيرية
	As a pecrent of GDP(%)			نسبة من الناتج المحلي الاجمالي(%)		
External debt/guaranteed	1.9	1.9	2.4	2.7	2.6	الرصيد القائم للدين الخارجي / المكفول
	نسبة الى الرصيد القائم للدين العام الخارجي / المكفول As percent of external public debt / guaranteed					
Arabic Countries	4.7	4.9	4.6	4.7	5.5	دول عربيـــة
Foreign Banks & Companies	47.6	43.8	48.4	46.0	35.8	مصارف وشركات اجنبيـــة
Multilateral Institutions	47.7	51.2	47.0	49.4	58.6	مؤسسات اقليمية ودولية
Bonds	0.0	0.0	0.0	0.0	0.0	السنـدات

جدول رقم (17) : الرصيد القائم للدين الخارجي (موازنة ومكفول)

Table (17): OUTSTANDING EXTERNAL DEBT (BUDGET AND GUARANTEED)

JD Million — مليون دينار

	2025					2024								2024	2023	2022	2021	
	كانون2/ Jan.	شباط Feb.	آذار Mar.	نيسان Apr.	أيار May	أيار May	حزيران Jun.	تموز Jul.	آب Aug.	أيلول Sep.	تشرين1/ Oct.	تشرين2/ Nov.	كانون1/ Dec.					
External Debt excluding SSIF	**19,401.2**	**19,386.7**	**19,647.3**	**20,113.7**	**20,213.2**	**18,472.0**	**18,455.6**	**18,665.9**	**19,046.4**	**19,191.7**	**19,057.7**	**19,210.3**	**19,335.0**	**19,335.0**	**18,207.9**	**16,488.9**	**15,137.5**	**الدين الخارجي (مليون دينار) بعد استثناء ما يحمله SSIF**
1) Arab Countries	**842.6**	**839.9**	**1057.1**	**1017.6**	**1017.9**	**859.1**	**859.8**	**862.3**	**860.4**	**867.5**	**825.5**	**824.4**	**822.3**	**822.3**	**641.2**	**623.4**	**422.0**	**1) دول عربيـــــة**
A. Bilateral Loans	0.0	0.0	0.0	0.0	0.0	0.0	0.0	0.0	0.0	0.0	0.0	0.0	0.0	0.0	0.0	0.0	0.0	أ- القروض الثنائيـة
B. Arab Funds	842.6	839.9	1,057.1	1,017.6	1,017.9	859.1	859.8	862.3	860.4	867.5	825.5	824.4	822.3	822.3	641.2	623.4	422.0	ب- الصناديق العربية
2) Industrial Countries	**2,377.1**	**2,399.0**	**2,430.6**	**2,560.7**	**2,518.4**	**2,308.3**	**2,254.2**	**2,292.8**	**2,360.4**	**2,373.4**	**2,289.0**	**2,300.0**	**2,364.4**	**2,364.4**	**2,434.2**	**2,221.4**	**2,279.3**	**2) دول صناعيـــــة**
A. Bilateral Loans, of Which:	**2,375.2**	**2,397.1**	**2,428.6**	**2,558.6**	**2,516.3**	**2,305.5**	**2,251.8**	**2,290.4**	**2,357.8**	**2,370.8**	**2,286.5**	**2,297.6**	**2,362.5**	**2,362.5**	**2,430.7**	**2,216.3**	**2,272.8**	**أ- قروض ثنائيـة ، منها:**
Germany	657.9	662.2	684.4	727.8	709.0	658.3	634.3	643.8	662.5	670.0	654.3	677.9	653.9	653.9	676.5	553.1	614.4	المانيـا
France	754.7	755.7	768.9	820.0	805.9	738.7	725.8	728.5	750.0	749.8	726.2	719.0	757.3	757.3	771.5	764.3	705.9	فرنسـا
Japan	789.9	806.1	805.2	832.8	823.7	723.5	708.2	735.4	759.3	764.7	724.5	723.7	777.6	777.6	786.9	780.8	822.4	اليابان
United States	17.2	17.2	17.2	17.2	17.2	19.7	19.7	19.1	18.7	18.3	18.3	17.7	17.2	17.2	19.7	22.2	25.3	الولايات المتحدة
B. Export Credit Guarantees, of Which:	**1.9**	**1.9**	**2.0**	**2.1**	**2.1**	**2.8**	**2.4**	**2.5**	**2.6**	**2.6**	**2.5**	**2.5**	**2.0**	**2.0**	**3.5**	**5.0**	**6.4**	**ب- قروض تصديرية ، منها :**
3) Other Countries	**144.2**	**143.9**	**142.4**	**143.4**	**145.6**	**153.3**	**151.4**	**150.2**	**152.8**	**152.5**	**149.8**	**148.3**	**144.9**	**144.9**	**159.5**	**169.0**	**185.4**	**3) دول اخرى**
4) Foreign Banks & Companies	**316.8**	**335.1**	**331.7**	**350.8**	**350.8**	**411.1**	**390.4**	**378.7**	**370.8**	**366.9**	**366.9**	**339.0**	**316.3**	**316.3**	**417.3**	**671.9**	**304.7**	**4) مصارف وشركات اجنبية**
5) Multilateral Institutions, of Which:	**7,907.7**	**7,856.0**	**7,872.6**	**8,015.7**	**8,220.2**	**7,130.0**	**7,193.2**	**7,375.3**	**7,645.7**	**7,754.7**	**7,749.7**	**7,785.7**	**7,885.9**	**7,885.9**	**6,956.2**	**6,324.2**	**5,684.3**	**5) مؤسسات أقليمية ودولية، منها:**
IMF	1,728.8	1,697.9	1,713.5	1,750.8	1,706.8	1,671.7	1,657.4	1,766.1	1,751.3	1,753.3	1,721.3	1,655.1	1,729.2	1,729.2	1,640.4	1,699.0	1,085.0	صندوق النقد الدولي
IBRD&IDA	3,854.4	3,856.9	3,854.9	3,857.4	4,126.7	3,183.0	3,379.0	3,477.7	3,689.5	3,785.3	3,853.0	3,813.5	3,837.2	3,837.2	3,164.6	2,818.5	2,643.5	البنك الدولي و مؤسسة الانماء الدولية
European Investment Bank	219.8	219.1	221.5	226.0	234.3	118.9	118.9	118.0	117.6	210.4	116.6	210.8	219.5	219.5	108.3	110.9	117.9	بنك الاستثمار الاوروبي
Islamic Development Bank	207.1	206.1	206.5	206.0	205.5	210.1	209.4	209.7	209.3	210.4	208.6	207.6	208.4	208.4	215.1	91.5	101.6	البنك الاسلامي للتنمية
Arab Monetary Fund	195.0	168.8	152.9	197.3	184.3	185.7	191.0	161.4	215.4	189.5	177.6	194.3	189.1	189.1	188.6	201.0	284.1	صندوق النقد العربي
AFESD	324.6	325.6	317.2	318.7	315.1	334.3	334.1	328.4	328.2	341.0	336.7	332.6	329.0	329.0	351.1	369.4	405.9	الصندوق العربي للانماء الاقتصادي والاجتماعي
6) Bonds	**0.0**	**0.0**	**0.0**	**0.0**	**0.0**	**0.0**	**0.0**	**0.0**	**0.0**	**0.0**	**0.0**	**0.0**	**0.0**	**0.0**	**0.0**	**0.0**	**0.0**	**6) السنـــــدات**
7) Government Bonds*	**7,812.8**	**7,812.8**	**7,812.8**	**8,025.5**	**7,960.3**	**7,610.1**	**7,606.6**	**7,606.6**	**7,656.3**	**7,676.7**	**7,676.7**	**7,812.8**	**7,801.1**	**7,801.1**	**7,599.5**	**6,479.1**	**6,261.7**	**7) سندات حكومية***
Debt holding by Social Security Investment Fund SSIF	487.4	487.4	487.4	487.4	519.3	487.4	487.4	487.4	487.4	487.4	487.4	487.4	487.4	487.4	483.9	422.1	369.7	دين يحمله صندوق استثمار اموال الضمان الاجتماعيSSIF

* Includes sovereign sukkuks and also includes the Jordanian bonds in dollar

*- تتضمن سندات الورو بوند والسندات المحلية بالدولار.

جدول رقم (17) : الرصيد القائم للدين الخارجي (موازنة ومكفول) (تابع)

Table (17): OUTSTANDING EXTERNAL DEBT (BUDGET AND GUARANTEED)(Cont.)

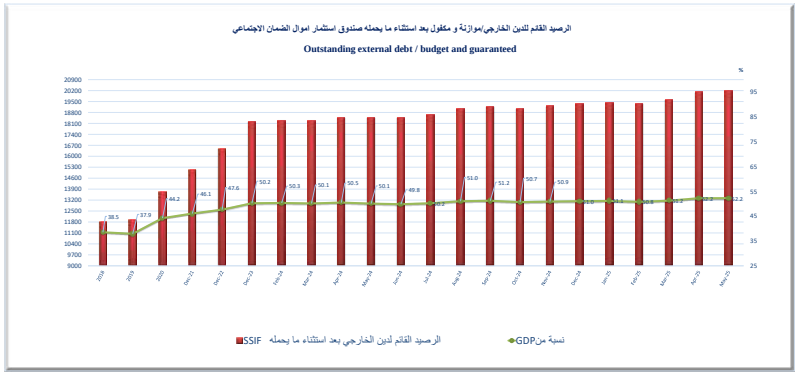

Memorandum Items	أيار May 2025	2024	2023	2022	2021	بنود تذكيرية
	In percent of GDP(%)					
Outstanding External debt Excluding SSIF	**52.2**	**51.0**	**50.2**	**47.6**	**46.1**	**الرصيد القائم للدين الخارجي بعد استثناء اموال SSIF**
	نسبة من اجمالي الدين الخارجي (%) **In percent of Gross External Debt(%)**					
Arab Countries	4.9	4.1	3.4	3.7	2.7	دول عربية
Germany	3.4	3.3	3.6	3.3	4.0	المانيا
France	3.9	3.8	4.1	4.5	4.6	فرنسا
Japan	4.0	3.9	4.2	4.6	5.3	اليابان
United States	0.1	0.1	0.1	0.1	0.2	الولايات المتحدة
Multilateral Institutions	39.6	39.8	37.2	37.4	36.7	مؤسسات اقليمية ودولية
Bonds and Government Bonds	40.9	41.8	43.2	40.8	42.8	السندات والسندات الحكومية
Others	3.2	3.1	4.0	5.6	3.9	أخرى

جدول رقم (18) : خدمة الدين الخارجي / موازنة
TABLE (18): EXTERNAL DEBT SERVICE / BUDGET

JD Million — مليون دينار

على الاساس النقدي				
Cash basis				
المجموع *	فوائد	اقساط		
Total*	Interest	Principal		
2,055.1	396.2	1,658.9	2020	
1,775.9	426.3	1,349.6	2021	
2,702.3	468.1	2,234.2	2022	
3,018.8	672.2	2346.7	2023	
2,221.7	838.3	1383.5	2024	
			2024	
407.1	129.4	277.6	May	ايار
219.4	19.0	200.4	June	حزيران
494.4	164.9	329.6	July	تموز
85.1	41.3	43.8	August	آب
110.5	7.4	103.1	September	أيلول
120.1	56.7	63.4	October	تشرين اول
204.0	64.2	139.8	November	تشرين ثاني
120.8	36.9	83.8	December	كانون اول
			2025	
163.4	137.4	26.0	January	كانون ثاني
123.0	49.8	73.2	February	شباط
70.6	22.4	48.2	March	اذار
167.6	113.6	54.1	April	نيسان
470.9	108.3	362.6	May	ايار
			Jan.-May	**كانون/2-أيار**
867.4	447.8	419.6	2024	
995.6	431.6	564.0	2025	

* Totals are rounded . — *المجموع لاقرب منزلة عشرية .

Memorandum Items	2024	2023	2022	2021	بنود تذكيرية
External debt service/budget:	**نسبة الى الناتج المحلي الاجمالي %** **In percent of GDP%**				**خدمة الدين الخارجي / موازنة:**
Commitment basis	5.9	8.3	7.8	5.4	على أساس الاستحقاق:
Cash basis of which:	5.9	8.3	7.8	5.4	**على الأساس النقدي منه:**
External debt service for SSIF	0.08	0.07	0.07	0.07	خدمة الدين الخارجي لـSSIF
	نسبة من صادرات السلع والخدمات باستثناء خدمات عوامل الانتاج (%) **As percent of exports of goods & non-factor services**				
Commitment basis	13.8	19.1	18.3	18.0	على أساس الاستحقاق
Cash basis	13.8	19.1	18.3	18.0	**على الأساس النقدي**

جدول رقم (19) : خدمة الدين الخارجي المكفول*

Table (19): EXTERNAL GUARANTEED DEBT SERVICE*

JD Million — مليون دينار

	على الاساس النقدي		
	Cash basis		
	اقساط	فوائد	المجموع **
	Principal	Interest	Total**
2020	17.6	11.1	**28.7**
2021	37.5	16.2	**53.7**
2022	72.9	28.0	**100.9**
2023	109.7	32.9	**142.6**
2024	175.8	39.1	**214.9**
2024			
May ايار	12.4	3.3	**15.7**
June حزيران	21.4	4.5	**26.0**
July تموز	18.6	4.1	**22.7**
August آب	11.5	2.5	**13.9**
September أيلول	5.4	0.8	**6.2**
October تشرين اول	1.4	0.3	**1.7**
November تشرين ثاني	40.6	8.7	**49.4**
December كانون اول	25.1	5.2	**30.3**
2025			
January كانون ثاني	4.8	1.5	**6.3**
February شباط	2.9	0.4	**3.3**
March اذار	7.8	2.0	**9.8**
April نيسان	17.6	3.0	**20.6**
May ايار	13.5	3.3	**16.8**
Jan.-May كانون/2-أيار			
2024	**51.8**	**12.9**	**64.7**
2025	**46.6**	**10.2**	**56.8**

** Totals are rounded . — ** المجموع لاقرب منزلة عشرية .

جدول رقم (20) : خدمة الدين الخارجي (موازنة ومكفول)*

Table (20): EXTERNAL DEBT SERVICE (BUDGET AND GUARANTEED)*

JD Million — مليون دينار

على الاساس النقدي Cash basis				
المجموع * Total*	فوائد Interest	اقساط Principal		
2,083.8	407.3	1,676.5	**2020**	
1,829.6	442.5	1,387.1	**2021**	
2,803.2	496.1	2,307.1	**2022**	
3161.4	705.1	2456.3	**2023**	
2436.7	877.4	1559.3	**2024**	
			2024	
422.8	132.8	290.0	**May**	**ايار**
245.3	23.5	221.8	**June**	**حزيران**
517.2	169.0	348.2	**July**	**تموز**
99.0	43.8	55.3	**August**	**آب**
116.7	8.2	108.5	**September**	**أيلول**
121.9	57.1	64.8	**October**	**تشرين أول**
253.4	73.0	180.4	**November**	**تشرين ثاني**
151.0	42.2	108.9	**December**	**كانون اول**
			2025	
169.7	138.9	30.8	**Jan.**	**كانون/2**
126.4	50.2	76.1	**February**	**شباط**
80.4	24.4	56.0	**March**	**اذار**
188.2	116.6	71.6	**April**	**نيسان**
487.7	111.7	376.0	**May**	**ايار**
			Jan.-May	**كانون/2-أيار**
932.2	460.8	471.4	**2024**	
1,052.4	441.8	610.6	**2025**	

* Totals are rounded .

* المجموع لاقرب منزلة عشرية .

Memorandum Items	2024	2023	2022	2021	بنود تذكيرية
	نسبة من الناتج المحلي الاجمالي (%)				
External debt service	**In percent of GDP**				**خدمة الدين الخارجي**
Cash basis	6.4	8.7	8.1	5.6	على الأساس النقدي
	نسبة من صادرات السلع والخدمات باستثناء خدمات عوامل الانتاج (%) **As percent of exports of goods & non-factor services**				
Cash basis	15.1	20.0	19.0	18.6	على الأساس النقدي

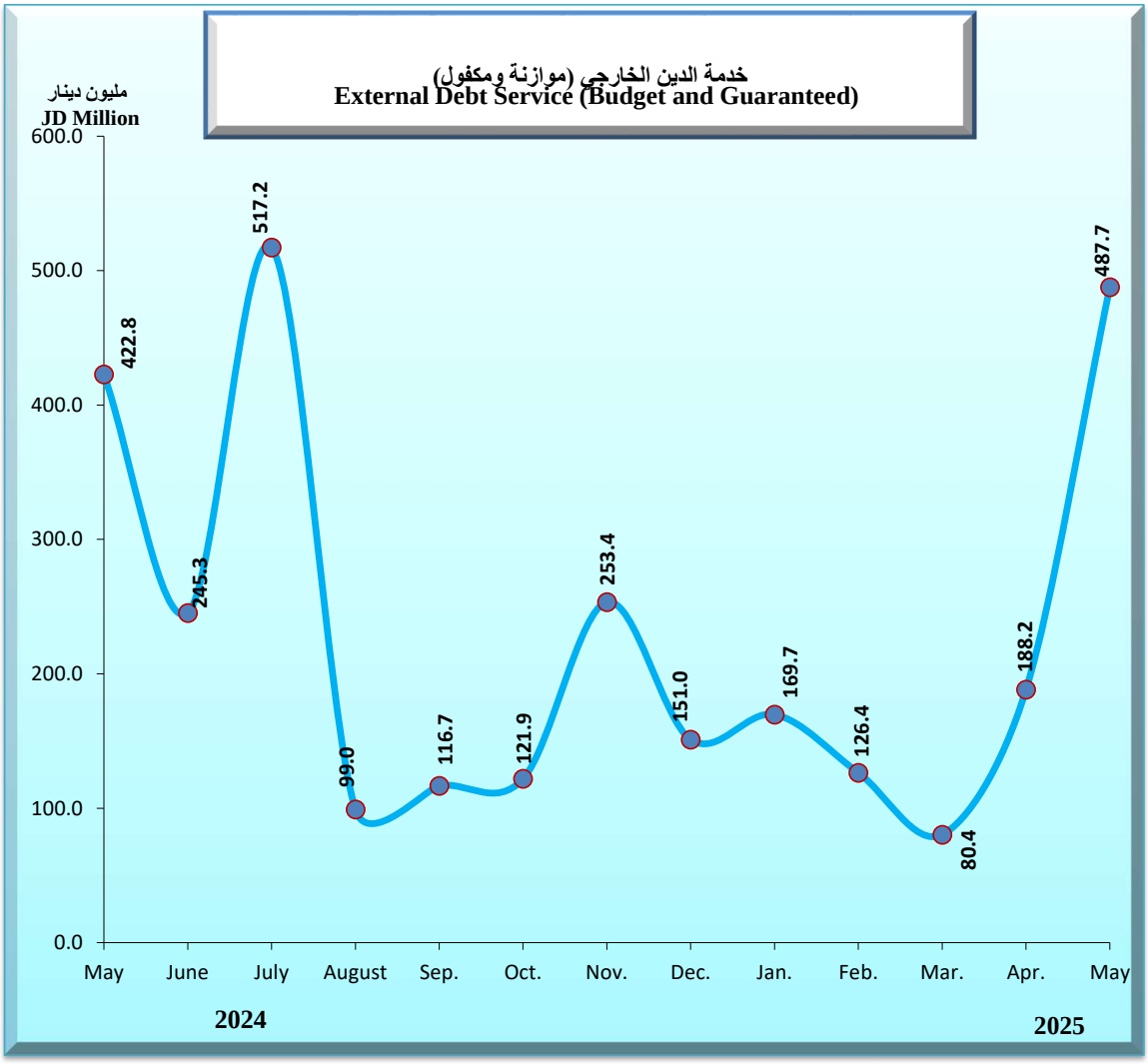
خدمة الدين الخارجي (موازنة ومكفول)
External Debt Service (Budget and Guaranteed)
مليون دينار
JD Million
600.0
500.0
400.0
300.0
200.0
100.0
0.0
422.8
245.3
517.2
99.0
116.7
121.9
253.4
151.0
169.7
126.4
80.4
188.2
487.7
May
June
July
August
Sep.
Oct.
Nov.
Dec.
Jan.
Feb.
Mar.
Apr.
May
2024
2025

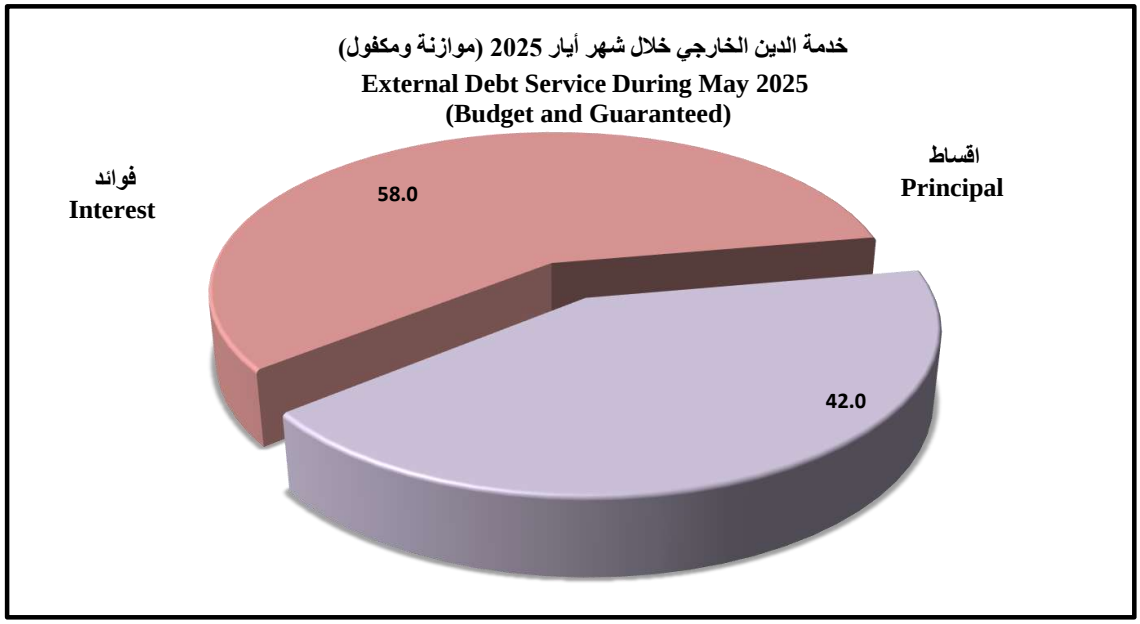
خدمة الدين الخارجي خلال شهر أيار 2025 (موازنة ومكفول)
External Debt Service During May 2025
(Budget and Guaranteed)
فوائد
Interest
اقساط
Principal
58.0
42.0

جدول رقم (21) : الرصيد القائم للدين الخارجي (موازنة ومكفول) موزعا حسب العملة (تابع)

Table (21): OUTSTANDING EXTERNAL DEBT (BUDGET AND GUARANTEED) ACCORDING TO CURRENCY (Cont.)

In Million unit

	2025					2024								2024	2023	2022	2021	2020	
	أيار May	نيسان Apr.	آذار Mar.	شباط Feb.	كانون/2 Jan.	كانون/1 Dec.	تشرين/2 Nov.	تشرين/1 Oct.	أيلول Sep.	آب Aug.	تموز Jul.	حزيران Jun.	أيار May						
US Dollar (USD)	**21,074.7**	**20,764.8**	**20,445.5**	**20,184.4**	**20,192.2**	**20,163.5**	**20,120.5**	**19,905.6**	**19,878.5**	**19,708.6**	**19,274.3**	**19,197.7**	**19,118.8**	**20,163.5**	**18,559.1**	**16,538.1**	**15,176.2**	**14,023.9**	**دولار امريكي**
Evaluated In JD	14,942.0	14,722.2	14,495.8	14,310.8	14,316.2	14,295.9	14,265.4	14,113.0	14,093.9	13,993.1	13,684.7	13,630.3	13,574.3	14,295.9	13,177.0	11,742.1	10,775.1	9,957.0	مقيم بالدينار الاردني
Japanese Yen (JPY)	**124,044.4**	**124,692.4**	**124,955.0**	**125,279.3**	**125,697.6**	**125,842.0**	**110,199.7**	**110,847.7**	**111,110.3**	**111,434.6**	**112,168.3**	**112,312.7**	**112,670.3**	**125,842.0**	**114,783.4**	**106,114.0**	**97,444.7**	**93,388.0**	**الين الياباني**
Evaluated In JD	611.3	620.3	592.7	593.7	577.5	565.4	511.2	512.0	552.2	546.6	522.6	495.4	510.7	565.4	574.1	568.0	609.6	642.9	مقيم بالدينار الاردني
Euro (EUR)	**3,078.0**	**3,111.5**	**3,083.0**	**3,080.7**	**3,074.8**	**3,074.1**	**3,030.1**	**2,833.7**	**2,829.9**	**2,829.9**	**2,815.3**	**2,817.7**	**2,844.2**	**3,074.1**	**2,871.5**	**2,504.9**	**2,378.3**	**1,931.2**	**اليورو**
Evaluated In JD	2,474.6	2,508.9	2,343.1	2,274.0	2,265.7	2,262.0	2,262.4	2,186.3	2,246.4	2,227.6	2,164.4	2,141.6	2,191.5	2,262.0	2,246.7	1,889.1	1,921.9	1,685.1	مقيم بالدينار الاردني
Pound Sterling (GBP)	**0.0**	**0.0**	**0.0**	**0.0**	**0.0**	**0.0**	**0.0**	**0.0**	**0.0**	**0.0**	**0.0**	**0.0**	**0.0**	**0.0**	**0.0**	**0.0**	**0.0**	**0.0**	**جنيه استرليني**
Evaluated In JD	0.0	0.0	0.0	0.0	0.0	0.0	0.0	0.0	0.0	0.0	0.0	0.0	0.0	0.0	0.0	0.0	0.0	0.0	مقيم بالدينار الاردني
SDR	**1,873.5**	**1,919.9**	**1,920.2**	**1,929.0**	**1,970.9**	**1,976.1**	**1,885.7**	**1,932.1**	**1,943.4**	**1,951.0**	**1,992.9**	**1,895.2**	**1,889.1**	**1,976.1**	**1,852.1**	**1,946.2**	**1,291.4**	**881.0**	**وحده حقوق السحب الخاصة**
Evaluated In JD	1,802.1	1,846.0	1,807.0	1,790.2	1,821.9	1,827.1	1,756.6	1,824.2	1,868.9	1,865.3	1,879.6	1,769.9	1,775.2	1,827.1	1,764.3	1,839.0	1,283.3	900.9	مقيم بالدينار الاردني
Saudi Riyal (SAR)	**898.1**	**898.1**	**904.2**	**914.1**	**926.1**	**910.9**	**914.7**	**914.7**	**914.7**	**913.8**	**925.2**	**925.2**	**929.0**	**910.9**	**941.8**	**953.9**	**982.7**	**885.4**	**الريال السعودي**
Evaluated In JD	170.1	169.8	170.9	172.3	174.9	172.1	172.9	172.9	172.9	172.9	175.2	175.2	176.0	172.1	178.7	180.5	187.5	167.6	مقيم بالدينار الاردني
Kuwaiti Dinar (KWD)	**258.9**	**260.1**	**259.4**	**259.9**	**259.6**	**254.4**	**255.2**	**256.5**	**256.5**	**249.2**	**250.7**	**252.9**	**252.4**	**254.4**	**254.7**	**252.3**	**256.0**	**261.4**	**الدينار الكويتي**
Evaluated In JD	598.7	602.2	596.5	595.6	596.5	584.0	588.2	593.5	596.7	579.9	582.5	585.7	584.5	584.0	589.4	585.2	604.6	609.6	مقيم بالدينار الاردني
Other currencies (evaluated In JD)	**133.9**	**131.7**	**128.7**	**135.8**	**135.9**	**115.7**	**140.9**	**143.2**	**148.1**	**148.4**	**144.3**	**144.7**	**147.2**	**115.7**	**161.5**	**107.2**	**125.2**	**135.3**	**عملات اخرى (مقومة بالدينار الاردني)**
Total (evaluated In JD)	**20,732.5**	**20,601.1**	**20,134.7**	**19,872.4**	**19,888.6**	**19,822.4**	**19,697.7**	**19,545.1**	**19,679.1**	**19,533.8**	**19,153.3**	**18,943.0**	**18,959.4**	**19,822.4**	**18,691.7**	**16,911.0**	**15,507.2**	**14,098.3**	**المجموع (مقيم بالدينار الاردني)**

جدول رقم (21) : الرصيد القائم للدين الخارجي (موازنة ومكفول) موزعا حسب العملة

Table (21): OUTSTANDING EXTERNAL DEBT (BUDGET AND GUARANTEED) ACCORDING TO CURRENCY

بالمليون وحدة

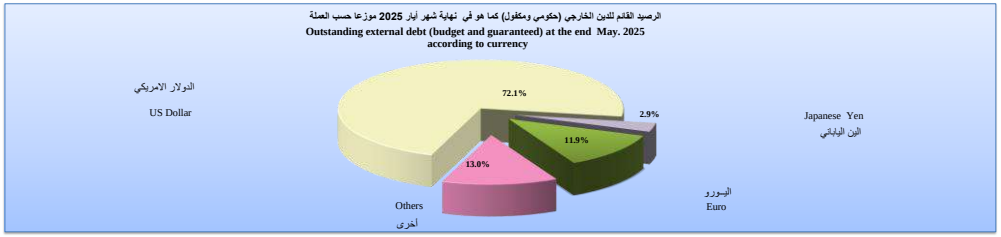

Memorandum Items	أيار May 2025	2024	2023	2022	2021	2020	بنود تذكيرية
	In Percent of Total (%)				نسبة من الاجمالي (%)		
US Dollar (USD)	72.1	72.1	70.5	69.4	69.5	70.6	دولار امريكي
Japanese Yen (JPY)	2.9	2.9	3.1	3.4	3.9	4.6	الين الياباني
Euro (EUR)	11.9	11.4	12.0	11.2	12.4	12.0	اليورو
Pound Sterling (GBP)	0.0	0.0	0.0	0.0	0.0	0.0	جنيه استرليني
SDR	8.7	9.2	9.4	10.9	8.3	6.4	وحده حقوق السحب الخاصة
Kuwaiti Dinar (KWD)	2.9	2.9	3.2	3.5	3.9	4.3	الدينار الكويتي
Others	1.5	1.5	1.8	1.7	2.0	2.1	اخرى

الرصيد القائم للدين الخارجي حسب القطاع الاقتصادي ونوع الفائدة والدين المكفول حسب الجهة المستفيدة

Outstanding of external debt according to economic sector, interest type and the guaranteed debt by Beneficiary

رصيد الدين الخارجي (موازنة ومكفول) حسب القطاع الاقتصادي

External Debt (Budgetary & Guaranteed) by Economic Sector

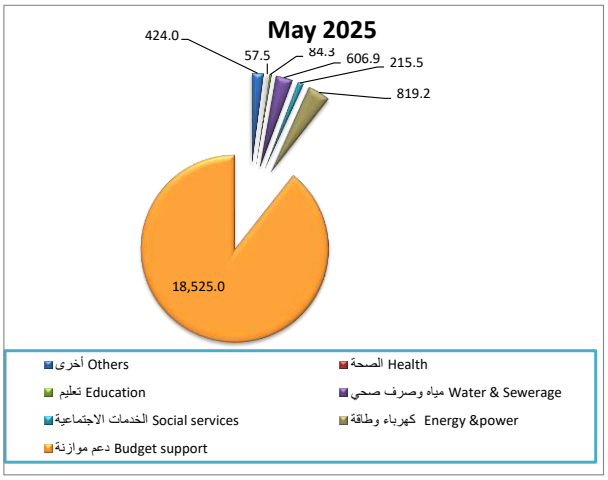

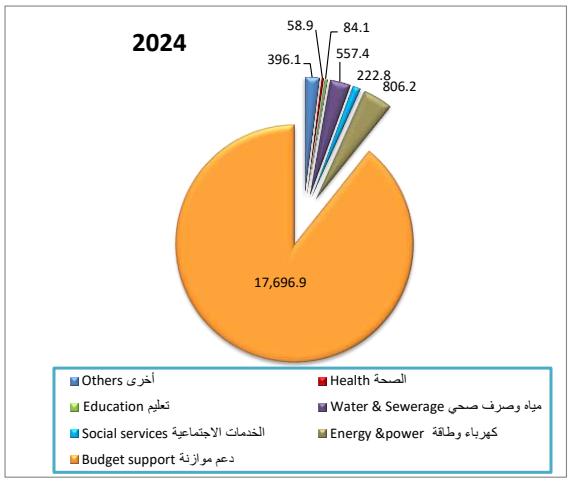

الدين الخارجي (حكومي ومكفول) حسب الجهة المقرضة

External Debt (Budgetary & Guaranteed) by Creditor

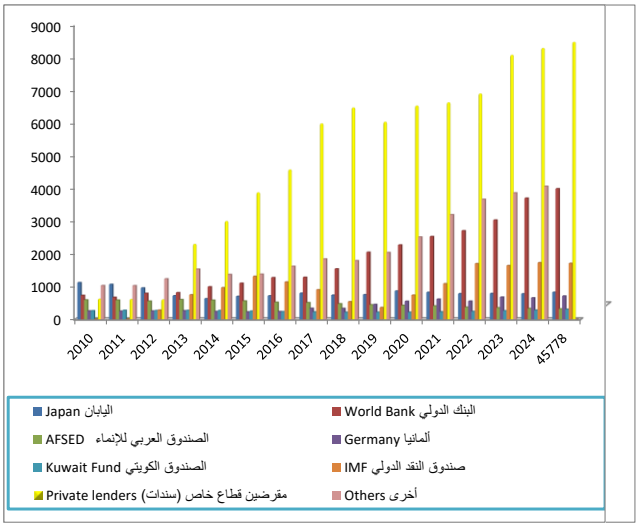

الدين الخارجي المكفول حسب الجهة المستفيدة

Guaranteed External Debt by Beneficiary

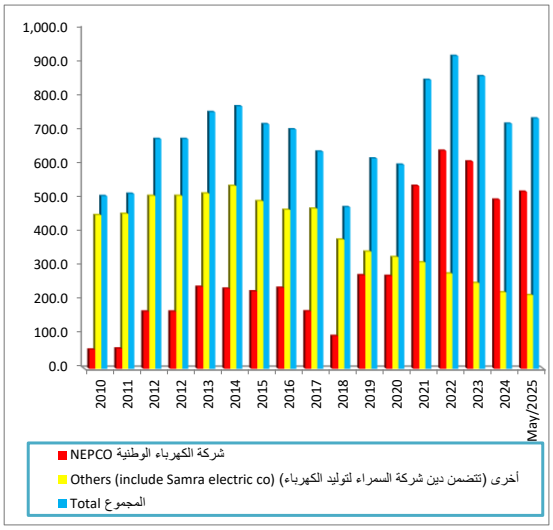

External Debt (Budgetary & Guaranteed) by Interest Type

الدين الخارجي (موازنة ومكفول) حسب نوع الفائدة

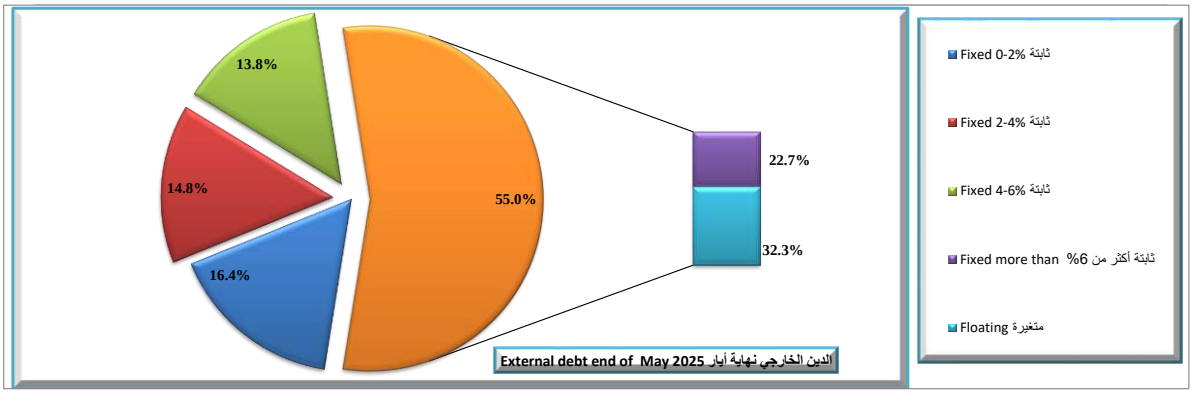

إحصاءات مالية الحكومة العامة

GENERAL GOVERNMENT FINANCE STATISTICS

إحصاءات مالية الحكومة المركزية

CENTRAL GOVERNMENT FINANCE STATISTICS

إحصاءات مالية الحكومة المحلية

LOCAL GOVERNMENT FINANCE STATISTICS

البيانات المالية للمؤسسة العامة للضمان الاجتماعي وصندوق استثمار اموال الضمان الاجتماعي

FINANCIAL STATEMENTS OF SOCIAL SECURITY CORPORATION AND SOCIAL SECURITY INVESTMENT FUND

جدول رقم (22): خلاصة الحكومة العامة

Table (22): Summary of general government

JD million — مليون دينار

	2025	2024	2025					2024	2023*	2022*	2021*	2020*	2019*	
	كانون /2-أيار Jan.-May		أيار May	نيسان Apr.	آذار Mar.	شباط Feb.	كانون/2 Jan.	أولي Prel.		فعلـي Actual				
Total Revenues and grants	**5,658.9**	**5,377.5**	**1,020.8**	**1,623.2**	**1,017.3**	**891.4**	**1,106.2**	**12,732.4**	**12,411.8**	**11,878.4**	**10,754.1**	**9,609.5**	**10,336.1**	**اجمالي الايرادات والمنح الخارجية**
Domestic Revenues	**5,633.5**	**5,295.0**	**1,020.0**	**1,604.2**	**1,016.7**	**889.0**	**1,103.5**	**12,015.1**	**11,678.3**	**11,066.9**	**9,929.5**	**8,802.0**	**9,517.4**	**الايرادات المحلية**
Tax	3017.5	2945.8	505.7	889.7	495.0	498.5	628.6	6,531.9	6,327.6	6,180.1	5,718.8	5,127.9	4,814.6	الضرائب
Pension Contribution	1021.8	938.9	196.9	233.8	202.7	200.3	188.1	2,254.7	2,160.8	2,101.4	1,902.5	1,786.3	1,775.5	اقتطاعات تقاعدية
Foreign grants	25.3	82.4	0.8	19.0	0.6	2.4	2.6	717.3	733.5	811.5	824.6	807.5	818.7	المنح الخارجية
Other Revenues	**1594.3**	**1410.3**	**317.5**	**480.7**	**319.0**	**190.2**	**286.8**	**3,228.4**	**3,190.0**	**2,785.4**	**2,308.2**	**1,887.9**	**2,927.3**	**الايرادات الاخرى**
Total Expenditures	**5,831.4**	**5,490.3**	**1,267.8**	**1,288.6**	**1,082.4**	**1,163.8**	**1,028.8**	**13,807.3**	**13,106.3**	**12,533.7**	**11,850.0**	**11,016.5**	**10,497.8**	**اجمالي الانفاق**
Current Expenditures	5389.9	5088.9	1174.6	1129.0	1007.4	1077.7	1001.1	12,589.5	11,683.7	10,894.8	10,588.5	10,035.1	9,361.3	النفقات الجارية
Capital Expenditures	441.6	401.4	93.2	159.6	75.0	86.1	27.6	1,217.7	1,422.7	1,638.8	1,261.5	981.4	1,136.5	النفقات الرأسمالية
Deficit/Surplus														**العجز/ الوفر**
Including Grants	**-172.6**	**-112.8**	**-247.0**	**334.6**	**-65.1**	**-272.4**	**77.4**	**-1,073.5**	**-694.5**	**-655.3**	**-1,095.9**	**-1,407.0**	**-161.7**	**بعد المنح**
Excluding Grants	**-197.9**	**-195.3**	**-247.8**	**315.6**	**-65.7**	**-274.8**	**74.8**	**-1,790.9**	**-1,428.0**	**-1,466.8**	**-1,920.5**	**-2,214.5**	**-980.3**	**قبل المنح**

· تم حذف المعاملات المالية المتداخلة في جانبي الايرادات والنفقات للاعوام 2019- 2024 والشهور الخمسة الاولى من عامي 2025/2024

Memorandum Items	2025	2024	2025					2024	2023	2022	2021	2020	2019	بنود تذكيرية
	كانون/2-أيار Jan.-May		أيار May	نيسان Apr.	آذار Mar.	شباط Feb.	كانون/2 Jan.							
Primary Balance (JD million)	628.1	589.5	-70.6	516.4	61.9	-126.4	246.8	-124.4	-108.2	-383.9	-868.4	-1290.5	-173.0	العجز / الوفر الاولي (مليون دينار)
Current Balance (JD million)	243.7	206.2	-154.5	475.2	9.3	-188.7	102.4	-574.5	-5.3	172.1	-659.0	-1233.1	156.2	العجز / الوفر الجاري (مليون دينار)
Total Revenues/Total Expenditures(%)	97.0	97.9	80.5	126.0	94.0	76.6	107.5	92.2	94.7	94.8	90.8	87.2	98.5	نسبة اجمالي الايرادات الى اجمالي النفقات(%)
Domestic Revenues/Current Expenditures(%)	104.5	104.1	86.8	142.1	100.9	82.5	110.2	95.4	100.0	101.6	93.8	87.7	101.7	نسبة الايرادات المحلية الى النفقات الجارية(%)
Domestic Revenues/Total Expenditures(%)	96.6	96.4	80.5	124.5	93.9	76.4	107.3	87.0	89.1	88.3	83.8	79.9	90.7	نسبة الايرادات المحلية الى اجمالي الانفاق(%)
Grants to Capital Expenditures(%)	5.7	20.5	0.8	11.9	0.8	2.8	9.5	58.9	51.6	49.5	65.4	82.3	72.0	نسبة المنح الى النفقات الرأسمالية(%)
	نسبة العجز/الوفر الكلي الى الناتج المحلي الاجمالي(%)													
	Overall deficit/surplus as percent of GDP(%)													
Including Grants	-1.1	-0.8	-7.4	10.1	-2.0	-8.2	2.3	-2.8	-1.9	-1.9	-3.3	-4.5	-0.5	بعد المنح
Excluding Grants	-1.3	-1.3	-7.5	9.5	-2.0	-8.3	2.3	-4.7	-3.9	-4.2	-5.8	-7.1	-3.1	قبل المنح

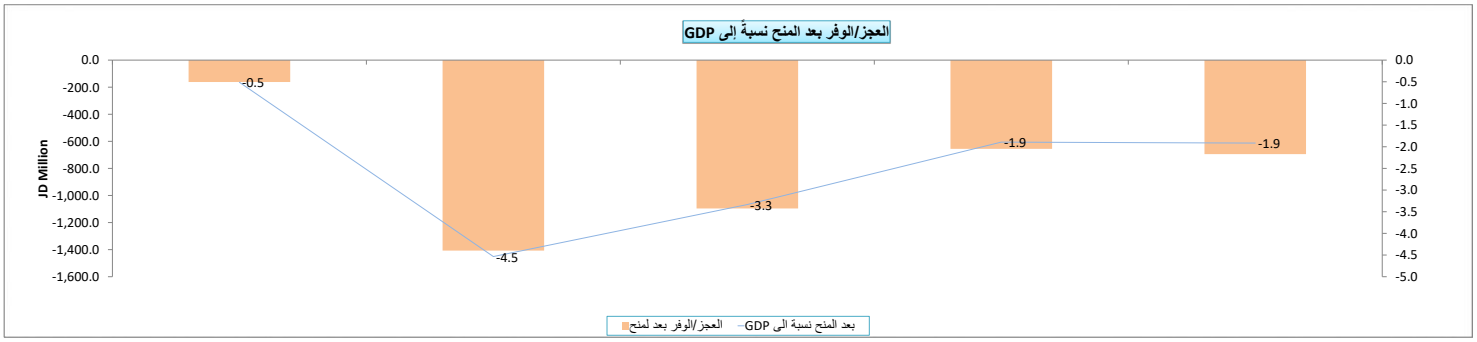

جدول رقم (23) : ايرادات الحكومة العامة

Table (23): Revenues of general government

JD Million — مليون دينار

	2025	2024*	2025					2024*	2023*	2022*	2021*	2020*	
	كانون/2– أيار Jan. – May		أيار May	نيسان Apr.	اذار Mar.	شباط Feb.	كانون/2 Jan.	أولي Prel.	أولي Prel.	فعلي Actual			
Domestic Revenues	**5633.5**	**5295.0**	**1020.0**	**1604.2**	**1016.7**	**889.0**	**1103.5**	**12015.1**	**11678.3**	**11066.9**	**9929.5**	**8802.1**	**الايرادات المحلية**
Tax	3,017.5	2,945.8	505.7	889.7	495.0	498.5	628.6	6,531.9	6,327.6	6,180.1	5,718.8	5,127.9	الضرائب
Pension Contribution	1,021.8	938.9	196.9	233.8	202.7	200.3	188.1	2,254.7	2,160.8	2,101.4	1,902.5	1,786.3	اقتطاعات تقاعدية
Grants	25.3	82.4	0.8	19.0	0.6	2.4	2.6	717.3	733.5	811.5	824.6	807.6	المنح
Other revenues, of which:	**1,594.3**	**1,410.3**	**317.5**	**480.7**	**319.0**	**190.2**	**286.8**	**3,228.4**	**3,190.0**	**2,785.4**	**2,308.2**	**1,887.9**	**ايرادات أخرى، منها:**
License and Fees	128.2	138.6	24.3	25.4	19.7	25.1	33.7	318.1	254.7	283.9	289.8	261.7	رسوم ورخص
Total revenues	**5658.9**	**5377.5**	**1020.8**	**1623.2**	**1017.3**	**891.4**	**1106.2**	**12732.4**	**12411.8**	**11878.4**	**10754.1**	**9609.6**	**اجمالي الايرادات**

* تم حذف المعاملات المالية المتداخلة في جانب الإيرادات للاعوام 2019-2024 والشهور الخمسة الاولى من عام 2025

Memorandum Items	2024	2023	2025					2024*	2023	2022	2021	2020	بنود تذكيرية
	كانون/2– أيار Jan. – May		أيار May	نيسان Apr.	اذار Mar.	شباط Feb.	كانون/2 Jan.						
	نسبة من الناتج المحلي الاجمالي %												
Domestic Revenues	35.9	35.5	30.7	48.4	30.7	26.8	35.0	31.7	32.2	32.0	30.2	28.4	**الايرادات المحلية:**
Tax	19.2	19.7	15.2	26.8	14.9	15.0	20.0	17.2	17.4	17.8	17.4	16.5	الضرائب
Pension Contributions	6.5	6.3	5.9	7.1	6.1	6.0	6.0	6.0	6.0	6.1	5.8	5.8	الاقتطاعات التقاعدية
Other Revenues	10.2	9.4	9.6	14.5	9.6	5.7	9.1	8.5	8.8	8.0	7.0	6.1	الايرادات الاخرى
	نسبة من الايرادات المحلية %												
Domestic Revenues													**الايرادات المحلية:**
Tax	53.6	55.6	49.6	55.5	48.7	56.1	57.0	54.4	54.2	55.8	57.6	58.3	الضرائب
Pension Contributions	18.1	17.7	19.3	14.6	19.9	22.5	17.0	18.8	18.5	19.0	19.2	20.3	الاقتطاعات التقاعدية
Other Revenues	28.3	26.6	31.1	30.0	31.4	21.4	26.0	26.9	27.3	25.2	23.2	21.4	الايرادات الاخرى

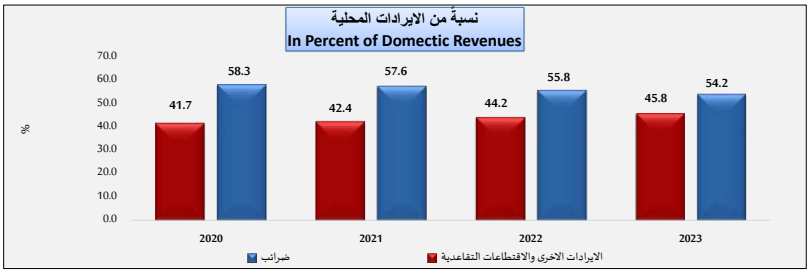

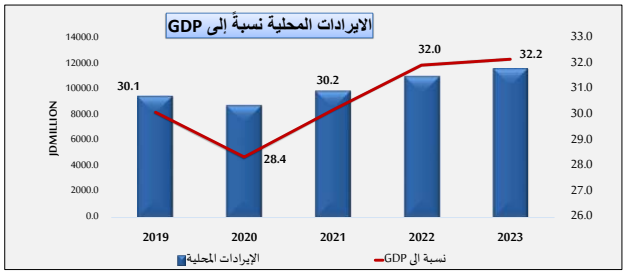

جدول رقم (24) : اجمالي نفقات الحكومة العامة

Table (24): Expenditures of general government

JD Million — مليون دينار

	2025*	2024*	2025 أولي					2024*	2023*	2022*	2021*	2020*	2019*	
	كانون ثاني - أيار Jan. - May		أيار May	نيسان Apr.	آذار Mar.	شباط Feb.	كانون ثاني Jan.	أولي Prel.		فعـــلي Actual				
Current expenditures	**5389.9**	**5088.9**	**1174.6**	**1129.0**	**1007.4**	**1077.7**	**1001.1**	**12589.6**	**11683.7**	**10894.8**	**10588.5**	**10035.1**	**9361.3**	**النفقات الجارية**
Compensation of employees	**1052.0**	**1049.7**	**207.3**	**230.5**	**207.1**	**203.6**	**203.5**	**2506.2**	**2,469.0**	**2,359.8**	**2,257.3**	**2,144.6**	**1,986.2**	**تعويضات العاملين منها:**
Wages, salaries and allowances	956.2	949.7	187.5	205.7	190.6	184.8	187.5	2,265.7	2,233.8	2,156.0	2,055.0	1,935.5	1,819.4	الرواتب والاجور والعلاوات
Social security	95.8	100.0	19.7	24.8	16.4	18.7	16.0	240.5	235.2	203.8	202.4	209.1	166.8	الضمان الاجتماعي
Purchases of goods and services	**233.7**	**245.4**	**57.5**	**46.5**	**49.9**	**56.2**	**23.6**	**677.1**	**625.0**	**624.7**	**654.3**	**618.1**	**590.9**	**المشتريات من السلع والخدمات**
Interest payments	**826.0**	**784.8**	**177.1**	**200.8**	**127.6**	**148.4**	**172.1**	**1,666.2**	**1,319.8**	**1,082.9**	**1,062.7**	**924.4**	**807.5**	**فوائد القروض**
Internal	430.0	394.7	69.3	86.8	105.6	98.6	69.7	886.2	673.5	637.9	618.4	505.8	391.0	الفوائد الداخلية
External	396.0	390.1	107.8	114.0	22.0	49.8	102.3	780.1	646.3	445.0	444.3	418.6	416.5	الفوائد الخارجية
Subsidies	**153.2**	**106.9**	**68.6**	**26.1**	**19.0**	**22.6**	**16.9**	**432.3**	**354.7**	**240.5**	**238.2**	**310.9**	**353.0**	**الإعانات**
Grants	**10.8**	**9.8**	**2.2**	**2.2**	**2.2**	**2.6**	**1.7**	**22.0**	**20.3**	**16.2**	**16.2**	**15.1**	**17.1**	**دعم وحدات حكومية عامة**
Pension and Compensation	**1595.6**	**1484.3**	**322.3**	**326.6**	**317.8**	**318.2**	**310.7**	**3,618.9**	**3,402.8**	**3,257.5**	**3,168.1**	**2,942.7**	**2,607.7**	**التقاعد و التعويضات**
Social Assiatance	**121.5**	**118.8**	**25.2**	**27.7**	**25.2**	**20.0**	**23.5**	**337.7**	**315.7**	**269.8**	**212.8**	**173.9**	**152.2**	**مساعدات اجتماعية**
Other Expenditures	**131.2**	**83.9**	**50.7**	**14.8**	**18.9**	**41.3**	**5.4**	**218.2**	**177.7**	**197.5**	**229.1**	**269.7**	**302.3**	**نفقات اخرى**
Military Expenditures	**1265.8**	**1205.2**	**263.7**	**253.8**	**239.7**	**264.8**	**243.8**	**3,111.0**	**2,998.7**	**2,845.9**	**2,749.7**	**2,635.7**	**2,544.6**	**مخصصات الجهاز العسكري**
Capital expenditures	**441.6**	**401.4**	**93.2**	**159.6**	**75.0**	**86.1**	**27.6**	**1217.7**	**1422.7**	**1,638.8**	**1,261.5**	**981.4**	**1,136.5**	**النفقات الرأسمالية**
Total expenditures	**5831.4**	**5490.3**	**1267.8**	**1288.6**	**1082.4**	**1163.8**	**1028.8**	**13807.3**	**13,106.3**	**12,533.7**	**11,850.0**	**11,016.5**	**10,497.8**	**مجموع النفقات العامة**

تم حذف المعاملات المالية المتداخلة للاعوام 2019-2024 والشهور الخمسة الاولى من عام 2025

Memorandum Items	2025	2024	2025					2024	2023	2022	2021	2020	2019	بنود تذكيرية
	كانون ثاني - أيار Jan. - May		أيار May	نيسان Apr.	آذار Mar.	شباط Feb.	كانون ثاني Jan.							
	نسبة الى الناتج المحلي الاجمالي (%)													
	In percent of GDP													
Total Expenditures	**37.2**	**36.8**	**38.2**	**38.9**	**32.7**	**35.1**	**31.1**	**36.4**	**36.1**	**36.2**	**36.1**	**35.5**	**33.2**	**اجمالي الانفاق**
Current Expenditures	34.4	34.1	35.4	34.1	30.4	32.5	30.3	33.2	32.2	31.5	32.2	32.3	29.6	النفقات الجارية
Capital Expenditures	2.8	2.7	2.8	4.8	2.3	2.6	0.8	3.2	3.9	4.7	3.8	3.2	3.6	النفقات الرأسمالية
	نسبة الى اجمالي الانفاق (%)													
	In percent of total expenditure													
Current Expenditures,of which:	**92.4**	**92.7**	**92.6**	**87.6**	**93.1**	**92.6**	**97.3**	**91.2**	**89.1**	**86.9**	**89.4**	**91.1**	**89.2**	**النفقات الجارية، منها:**
Compensation of employees	18.0	19.1	16.3	17.9	19.1	17.5	19.8	18.2	18.8	18.8	19.0	19.5	18.9	تعويضات العاملين
Purchases of goods and Services	4.0	4.5	4.5	3.6	4.6	4.8	2.3	4.9	4.8	5.0	5.5	5.6	5.6	المشتريات من السلع والخدمات
Interest Payments (commit. basis)	14.2	14.3	14.0	15.6	11.8	12.8	16.7	12.1	10.1	8.6	9.0	8.4	7.7	فوائد القروض (على اساس الاستحقاق)
Subsidies	2.6	1.9	5.4	2.0	1.8	1.9	1.6	3.1	2.7	1.9	2.0	2.8	3.4	الاعانات
Social Benefits	2.1	2.2	2.0	2.2	2.3	1.7	2.3	2.4	2.4	2.2	1.8	1.6	1.4	المنافع الاجتماعية
Capital Expenditures	7.6	7.3	7.4	12.4	6.9	7.4	2.7	8.8	10.9	13.1	10.6	8.9	10.8	**النفقات الرأسمالية**

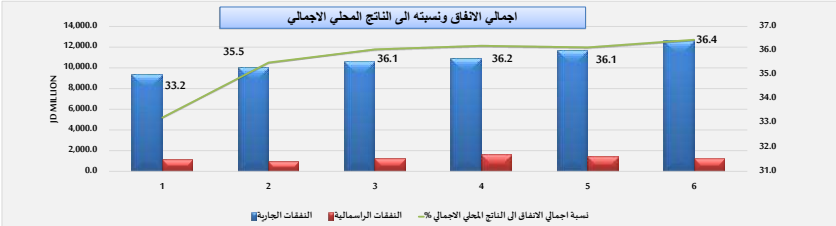

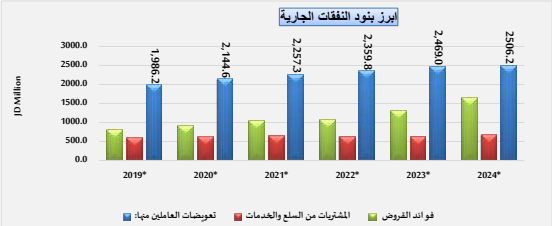

دين الحكومة العامة

GENERAL GOVERNMENT DEBT

جدول رقم (25) دين الحكومة العامة

Table no (25) General Government Debt

Preliminary — بيانات اولية

JD Million — مليون دينار

	May-25	Apr-25	Mar-25	Feb-25	Jan-25	2024	2023	2022	2021	2020	2019	
General Governmnet Debt of which:	**31314.3**	**31300.4**	**30681.8**	**30194.5**	**29858.4**	**29612.1**	**27988.5**	**26544.8**	**24817.9**	**22648.2**	**19995.7**	**اجمالي دين الحكومة العامة منه:**
Budget Debt	**40452.4**	**40406.5**	**39646.5**	**39054.7**	**38862.6**	**38499.3**	**35845.6**	**33514.8**	**31077.0**	**28497.3**	**25508.6**	**الدين موازنة**
Debt securities (T-Bills & T - Bonds)	30184.5	30317.8	29755.1	29405.1	29180.1	28868.4	27284.7	25575.4	24240.1	22751.6	20251.5	اوراق مالية حكومية (سندات واذونات)
Loans	10267.9	10088.7	9891.4	9649.6	9682.4	9630.9	8561.0	7939.5	6836.9	5745.7	5257.0	قروض
Greater Amman Municipality Debt	**1010.0**	**1009.1**	**1000.3**	**999.1**	**745.1**	**747.1**	**746.2**	**719.5**	**577.8**	**509.9**	**464.5**	**دين امانة عمان الكبرى**
Debt securities (T-Bills & T - Bonds)	0.0	0.0	0.0	0.0	0.0	0.0	0.0	0.0	0.0	0.0	0.0	اوراق مالية حكومية (سندات واذونات)
Loans	1010.0	1009.1	1000.3	999.1	745.1	747.1	746.2	719.5	577.8	509.9	464.5	قروض
Municipality Debt	**52.0**	**53.0**	**54.0**	**54.8**	**54.8**	**55.8**	**65.7**	**74.9**	**83.6**	**83.2**	**62.0**	**دين البلديات**
Debt securities	0.0	0.0	0.0	0.0	0.0	0.0	0.0	0.0	0.0	0.0	0.0	اوراق مالية حكومية (سندات واذونات)
Loans	52.0	53.0	54.0	54.8	54.8	55.8	65.7	74.9	83.6	83.2	62.0	قروض
Debt Holding By SSIF	**-10200.1**	**-10168.2**	**-10019.1**	**-9914.1**	**-9804.1**	**-9690.1**	**-8669.0**	**-7764.4**	**-6920.4**	**-6442.2**	**-6039.4**	**دين يحمله صندوق استثمار اموال الضمان الاجتماعي**
Debt securities	-10179.9	-10148.0	-9998.9	-9893.9	-9783.9	-9669.9	-8648.8	-7744.2	-6900.3	-6422.2	-6019.4	اوراق مالية حكومية (سندات واذونات)
Loans	-20.2	-20.2	-20.2	-20.2	-20.2	-20.2	-20.2	-20.2	-20.2	-20.0	-20.0	قروض

Memorandum Items	May-25	Apr-25	Mar-25	Feb-25	Jan-25	2024	2023	2022	2021	2020	2019	بنود تذكيرية
Gerneral Governmnet Debt % of GDP of which:	**80.9%**	**81.3%**	**80.0%**	**79.1%**	**78.7%**	**78.3%**	**77.3%**	**76.7%**	**75.5%**	**73.0%**	**63.28%**	**دين الحكومة العامة الى الناتج المحلي الاجمالي (%) منه:**
Budget Debt exclude debt holding by SSIF	78.2%	78.5%	77.3%	76.3%	76.6%	76.2%	75.1%	74.4%	73.5%	71.1%	61.6%	الدين موازنة بعد استثناء ما يحمله SSIF
Greater Amman Municipality Debt	2.6%	2.6%	2.6%	2.6%	2.0%	2.0%	2.1%	2.1%	1.8%	1.6%	1.5%	دين امانة عمان الكبرى
Municipality Debt	0.1%	0.1%	0.1%	0.1%	0.1%	0.1%	0.2%	0.2%	0.3%	0.3%	0.2%	دين البلديات
Arrears securtized debt stock (JD miilion)	**569.36**	**498.61**	**397.95**	**397.95**	**402.06**	**445.1**	**495.33**	**613.60**	**682.34**	**756.32**	**692.20**	**رصيد قروض معالجة المتأخرات الحكومية (مليون دينار)**
Gerneral Governmnet Debt including Arrears securtized debt stock % of GDP	**82.4%**	**82.6%**	**81.0%**	**80.1%**	**79.7%**	**79.5%**	**78.7%**	**78.4%**	**77.6%**	**75.4%**	**65.5%**	**دين الحكومة العامة شاملا المتأخرات الحكومية الى الناتج المحلي الاجمالي (%)**

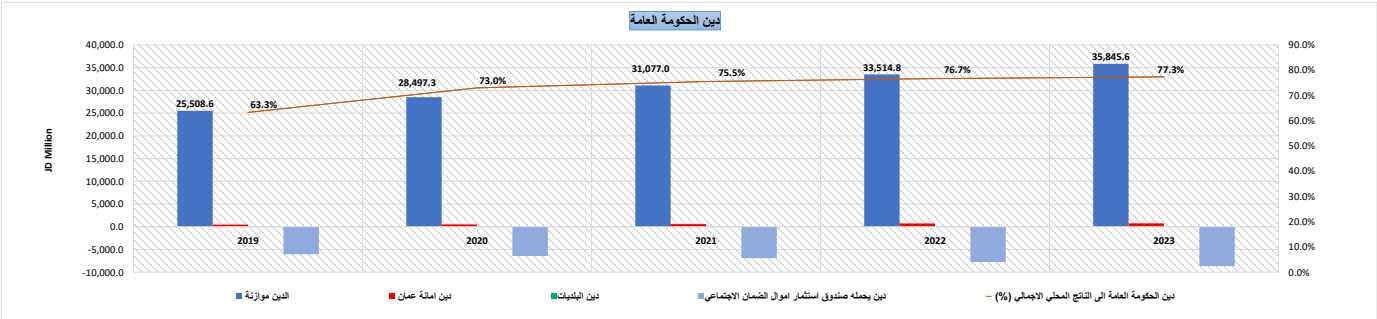

إحصاءات مالية الحكومة المركزية

CENTRAL GOVERNMENT FINANCE STATISTICS

إحصاءات مالية الحكومة المركزية

CENTRAL GOVERNMENT FINANCE STATISTICS

إحصاءات مالية الحكومة المركزية- وحدات حكومية

CENTRAL GOVERNMENT FINANCE STATISTICS - UNITS

جدول رقم (26): خلاصة الحكومة المركزية

TABLE (26) :SUMMARY OF CENTRAL GOVERNMENT

JD Million — مليون دينار

	2025	2024	2025					2024	2023	2022	2021	2020	2019	
	كانون/2-أيار Jan.-May		أيار May	نيسان Apr.	آذار Mar.	شباط Feb.	كانون/2 Jan.	اولي Prel.		فعلي Actual				
Total Revenues and Grants	**4,162.2**	**3,994.9**	**773.3**	**1,179.7**	**727.9**	**640.5**	**840.9**	**9,620.2**	**9,298.7**	**9,097.2**	**8,290.6**	**7,204.2**	**7,923.0**	**اجمالي الايرادات والمنح الخارجية**
Domestic Revenues	**4,137.7**	**3,914.5**	**772.5**	**1,160.8**	**727.4**	**638.2**	**838.7**	**8,909.2**	**8,581.1**	**8,301.1**	**7,483.4**	**6,409.6**	**7,130.6**	**الايرادات المحلية**
Tax	2,955.1	2,876.5	503.7	869.7	492.2	486.7	602.8	6,405.0	6,184.2	6,047.9	5,626.9	4,958.6	4,680.8	الضرائب
Pension Contribution	1.5	1.6	0.3	0.3	0.3	0.3	0.1	4.5	5.3	4.9	7.5	7.3	9.0	الاقتطاعات التقاعدية
Foreign grants	24.6	80.4	0.8	18.8	0.5	2.2	2.2	711.0	717.6	796.1	807.2	794.6	792.4	المنح الخارجية
Other Revenues	1,181.1	1,036.5	268.4	290.9	234.9	151.3	235.7	2,499.8	2,391.6	2,248.3	1,849.0	1,443.7	2,440.9	الايرادات الاخرى
Total Expenditures	**4,938.2**	**4,648.2**	**1,079.9**	**1,125.2**	**896.8**	**977.3**	**859.0**	**11,720.9**	**11,155.8**	**10,644.5**	**10,037.2**	**9,381.1**	**8,970.4**	**اجمالي الانفاق**
Current Expenditures	4514.7	4273.0	985.8	960.1	821.5	908.6	838.6	10551.3	9778.3	9132.1	8899.0	8558.2	8,054.8	النفقات الجارية
Capital Expenditures	423.6	375.2	94.0	165.1	75.3	68.7	20.4	1169.6	1377.5	1512.3	1138.3	822.8	915.6	النفقات الرأسمالية
Deficit/Surplus														**العجز/ الوفر**
Including Grants	**-776.0**	**-653.3**	**-306.6**	**54.4**	**-168.8**	**-336.9**	**-18.1**	**-2,100.7**	**-1,857.0**	**-1,547.3**	**-1,746.6**	**-2,176.9**	**-1,047.4**	**بعد المنح**
Excluding Grants	**-800.6**	**-733.6**	**-307.4**	**35.6**	**-169.4**	**-339.1**	**-20.3**	**-2,811.7**	**-2,574.7**	**-2,343.4**	**-2,553.8**	**-2,971.5**	**-1,839.8**	**قبل المنح**

Memorandum Items	2025	2024	2025					2024	2023	2022	2021	2020	2019	بنود تذكيرية
	كانون/2-أيار Jan.-May		أيار May	نيسان Apr.	آذار Mar.	شباط Feb.	كانون/2 Jan.							
Primary Balance (JD million)	222.0	230.4	(93.8)	279.7	(10.4)	(153.5)	199.9	(733.5)	(871.8)	(915.8)	(1150.5)	(1728.1)	(726.3)	العجز / الوفر الاولي (مليون دينار)
Current Balance (JD million)	(377.0)	(358.5)	(213.3)	200.7	(94.0)	(270.4)	0.1	(1642.0)	(1197.2)	(831.0)	(1415.6)	(2148.6)	(924.2)	العجز / الوفر الجاري (مليون دينار)
Total Revenues/Total Expenditures(%)	84.3	85.9	71.6	104.8	81.2	65.5	97.9	82.1	83.4	85.5	82.6	76.8	88.3	نسبة اجمالي الايرادات الى اجمالي النفقات(%)
Domestic Revenues/Current Expenditures(%)	91.6	91.6	78.4	120.9	88.6	70.2	100.0	84.4	87.8	90.9	84.1	74.9	88.5	نسبة الايرادات المحلية الى النفقات الجارية(%)
Domestic Revenues/Total Expenditures(%)	83.8	84.2	71.5	103.2	81.1	65.3	97.6	76.0	76.9	78.0	74.6	68.3	79.5	نسبة الايرادات المحلية الى اجمالي الانفاق(%)
Grants to Capital Expenditures(%)	5.8	21.4	0.8	11.4	0.7	3.2	10.7	60.8	52.1	52.6	70.9	96.6	86.5	نسبة المنح الى النفقات الرأسمالية(%)
	Overall deficit/surplus as percent of GDP(%)													**نسبة العجز/الوفر الكلي الى الناتج المحلي الاجمالي(%)**
Including Grants	-5.0	-4.4	-9.2	1.6	-5.1	-10.2	-0.5	-5.5	-5.1	-4.5	-5.3	-7.0	-3.3	بعد المنح
Excluding Grants	-5.1	-4.9	-9.3	1.1	-5.1	-10.2	-0.6	-7.4	-7.1	-6.8	-7.8	-9.6	-5.8	قبل المنح

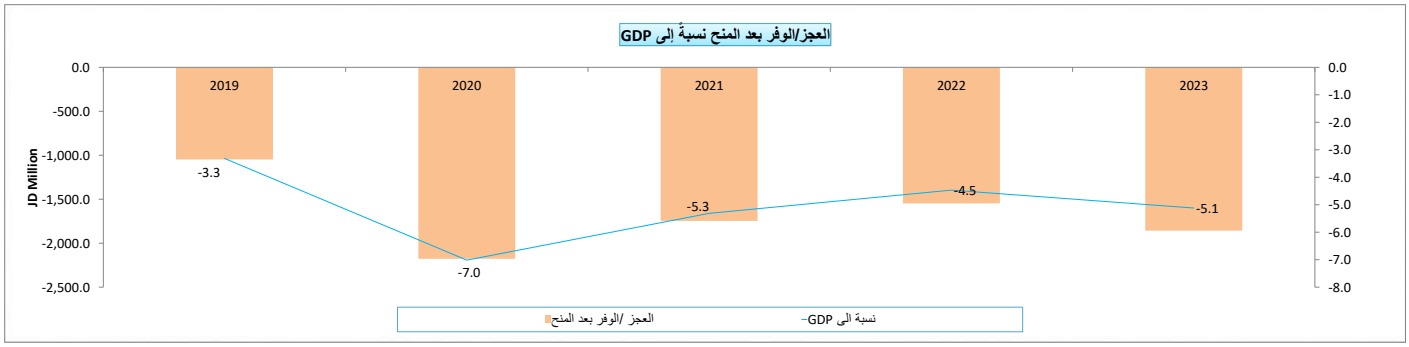

جدول رقم (27) : ايرادات الحكومة المركزية
TABLE (27) : REVENUE OF CENTRAL GOVERNMENTS

JD Million — مليون دينار

	2025	2024	2025					2024	2023	2022	2021	2020	2019	
	كانون/2– أيار		أيار	نيسان	اذار	شباط	كانون/2	أولي		فعلي				
	Jan. – May.		May.	Apr.	Mar.	Feb.	Jan.	Prel.		Actual				
Domestic Revenues	**4137.7**	**3914.5**	**772.5**	**1160.8**	**727.4**	**638.2**	**838.7**	**8909.2**	**8581.1**	**8301.1**	**7483.4**	**6409.6**	**7130.6**	**الإيرادات المحلية**
Tax	2,955.1	2,876.5	503.7	869.7	492.2	486.7	602.8	6405.0	6184.2	6047.9	5626.9	4,958.6	4680.8	الضرائب
Pension Contribution	1.5	1.6	0.3	0.3	0.3	0.3	0.1	4.5	5.3	4.9	7.5	7.30	9.0	الاقتطاعات التقاعدية
Grants	24.6	80.4	0.8	18.8	0.5	2.2	2.2	711.0	717.6	796.1	807.2	794.6	792.4	المنح
Other revenues, of which:	**1,181.1**	**1,036.5**	**268.4**	**290.9**	**234.9**	**151.3**	**235.7**	**2499.8**	**2391.6**	**2248.3**	**1849.0**	**1443.7**	**2440.9**	**ايرادات أخرى، منها:**
License and Fees	63.7	65.1	15.7	13.4	9.7	11.0	14.0	**153.7**	**145.8**	**141.5**	**134.4**	**126.3**	**151.9**	**رسوم ورخص**
Total revenues	**4162.2**	**3994.9**	**773.3**	**1179.7**	**727.9**	**640.5**	**840.9**	**9620.2**	**9298.7**	**9097.2**	**8290.6**	**7204.2**	**7923.0**	**اجمالي الايرادات**

Memorandum Items	2025	2024	2025					2024	2023	2022	2021	2020	2019	بنود تذكيرية
	كانون/2– أيار		أيار	نيسان	اذار	شباط	كانون/2	أولي		فعلي				
	Jan. – May.		May.	Apr.	Mar.	Feb.	Jan.	Prel.		Actual				
	نسبة من الناتج المحلي الاجمالي %													
Domestic Revenues	26.4	26.2	23.3	35.0	21.9	19.2	26.6	23.5	23.7	24.0	22.8	20.7	22.6	**الايرادات المحلية:**
Tax	18.9	19.3	15.2	26.2	14.8	14.7	19.1	16.9	17.0	17.5	17.1	16.0	14.8	الضرائب
Pension Contributions	0.0	0.0	0.0	0.0	0.0	0.0	0.0	0.0	0.0	0.0	0.0	0.0	0.0	الاقتطاعات التقاعدية
Other Revenues	7.5	6.9	8.1	8.8	7.1	4.6	7.5	6.6	6.6	6.5	5.6	4.7	7.7	الايرادات الاخرى
	نسبة من الايرادات المحلية%													
Tax	71.4	73.5	65.2	74.9	67.7	76.2	71.9	71.9	72.1	72.9	75.2	77.4	65.6	الضرائب
Pension Contributions	0.0	0.0	0.0	0.0	0.0	0.1	0.0	0.1	0.1	0.1	0.1	0.1	0.1	الاقتطاعات التقاعدية
Other Revenues	28.5	26.5	34.7	25.1	32.3	23.7	28.1	28.1	27.9	27.1	24.7	22.5	34.2	الايرادات الاخرى

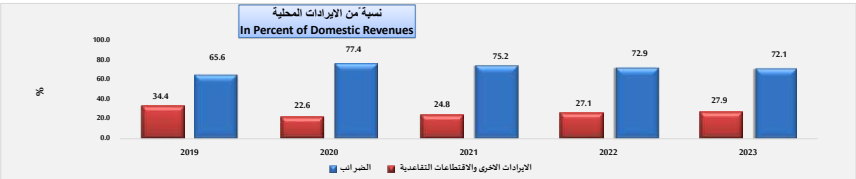

جدول رقم (28) : إجمالي الإنفاق للحكومة المركزية

TABLE (28) :SUMMARY EXPENDITURES OF CENTRAL GOVERNMENTS

JD Million — مليون دينار

	2025	2024	2025 أولي					2024	2023	2022	2021	2020	2019	
	كانون ثاني - أيار		أيار	نيسان	آذار	شباط	كانون ثاني	أولي		فعـــلي				
	Jan. - May		May	Apr.	Mar.	Feb.	Jan.	Prel.		Actual				
Current expenditures	**4,514.7**	**4,273.0**	**985.8**	**960.1**	**821.5**	**908.6**	**838.6**	**10,551.3**	**9,778.3**	**9,132.1**	**8,899.0**	**8,558.2**	**8,054.9**	النفقات الجارية
Compensation of employees	**870.2**	**862.5**	**170.6**	**194.7**	**168.5**	**166.8**	**169.6**	**2,067.4**	**2,018.5**	**1,908.5**	**1,830.7**	**1,736.1**	**1,615.4**	تعويضات العاملين منها:
Wages, salaries and allowances	784.3	775.5	153.0	172.0	154.0	149.8	155.4	1,851.2	1,808.2	1,729.2	1,654.2	1,554.4	1,468.0	الرواتب والاجور والعلاوات
Social security	85.9	87.0	17.7	22.7	14.4	17.0	14.1	216.2	210.3	179.3	176.5	181.7	147.4	الضمان الاجتماعي
Purchases of goods and services	**191.1**	**193.7**	**47.9**	**37.4**	**41.4**	**48.6**	**15.7**	**571.2**	**513.3**	**534.7**	**560.1**	**525.2**	**493.4**	المشتريات من السلع والخدمات
Interest payments	**1,022.6**	**964.1**	**213.6**	**244.1**	**159.0**	**185.6**	**220.3**	**2,078.2**	**1,702.8**	**1,427.6**	**1,403.4**	**1,243.4**	**1,113.5**	فوائد القروض
Internal	591.0	516.3	105.3	130.1	137.0	135.8	82.8	1,239.9	1,030.7	959.5	977.1	847.2	713.2	الفوائد الداخلية
External	431.6	447.8	108.3	114.0	22.0	49.8	137.4	838.3	672.1	468.1	426.3	396.2	400.3	الفوائد الخارجية
Subsidies	**153.1**	**106.9**	**68.6**	**26.1**	**19.0**	**22.6**	**16.8**	**432.1**	**354.6**	**240.4**	**238.1**	**310.8**	**352.9**	اعانات
Grants	**13.4**	**12.3**	**2.7**	**2.7**	**2.7**	**3.1**	**2.2**	**28.0**	**25.9**	**20.1**	**20.2**	**18.9**	**21.1**	دعم وحدات حكومية عامة
Pension and Compensation	**743.7**	**705.7**	**148.5**	**155.2**	**148.2**	**149.0**	**142.8**	**1,693.3**	**1,660.0**	**1,638.4**	**1,605.0**	**1,570.5**	**1,369.9**	التقاعد و التعويضات
Social Assiatance	**165.3**	**147.4**	**55.4**	**33.0**	**25.4**	**28.0**	**23.5**	**383.7**	**353.1**	**347.7**	**287.9**	**269.7**	**263.3**	مساعدات اجتماعية
Other Expenditures	**89.4**	**75.1**	**14.7**	**13.0**	**17.6**	**40.1**	**4.0**	**186.5**	**151.4**	**168.9**	**204.0**	**248.0**	**280.9**	نفقات اخرى
Military Expenditures	**1,265.8**	**1,205.2**	**263.7**	**253.8**	**239.7**	**264.8**	**243.8**	**3,111.0**	**2,998.7**	**2,845.9**	**2,749.7**	**2,635.7**	**2,544.6**	مخصصات الجهاز العسكري
Capital expenditures	**423.6**	**375.2**	**94.0**	**165.1**	**75.3**	**68.7**	**20.4**	**1,169.7**	**1,377.5**	**1,512.3**	**1,138.3**	**822.8**	**915.6**	النفقات الرأسمالية
Total expenditures	**4,938.2**	**4,648.2**	**1,079.9**	**1,125.2**	**896.8**	**977.3**	**859.0**	**11,720.9**	**11,155.8**	**10,644.5**	**10,037.3**	**9,381.1**	**8,970.5**	مجموع النفقات العامة

Memorandum Items	2025	2024	2025					2024	2023	2022	2021	2020	2019	بنود تذكيرية
	كانون ثاني - أيار		أيار	نيسان	آذار	شباط	كانون ثاني							
	Jan. - May		May	Apr.	Mar.	Feb.	Jan.							
	نسبة الى الناتج المحلي الاجمالي (%)													
	In percent of GDP													
Total Expenditures	31.5	31.1	32.5	33.9	27.1	29.5	26.0	30.9	30.8	30.7	30.5	30.2	28.4	اجمالي الانفاق
Current Expenditures	28.8	28.6	29.7	29.0	24.8	27.4	25.4	27.9	27.0	26.4	27.1	27.6	25.5	النفقات الجارية
Capital Expenditures	2.7	2.5	2.8	5.0	2.3	2.1	0.6	3.1	3.8	4.4	3.5	2.7	2.9	النفقات الرأسمالية
	نسبة الى اجمالي الانفاق (%)													
	In percent of total expenditure													
Current Expenditures,of which:	91.4	91.9	91.3	85.3	91.6	93.0	97.6	90.0	87.7	85.8	88.7	91.2	89.8	النفقات الجارية، منها:
Compensation of employees	17.6	18.6	15.8	17.3	18.8	17.1	19.7	17.6	18.1	17.9	18.2	18.5	18.0	تعويضات العاملين
Purchases of goods and Services	3.9	4.2	4.4	3.3	4.6	5.0	1.8	4.9	4.6	5.0	5.6	5.6	5.5	المشتريات من السلع والخدمات
Interest Payments (commit. basis)	20.7	20.7	19.8	21.7	17.7	19.0	25.6	17.7	15.3	13.4	14.0	13.3	12.4	فوائد القروض (على اساس الاستحقاق)
Capital Expenditures	8.6	8.1	8.7	14.7	8.4	7.0	2.4	10.0	12.3	14.2	11.3	8.8	10.2	النفقات الرأسمالية

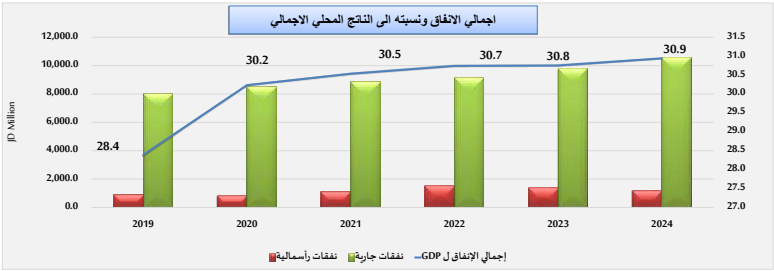

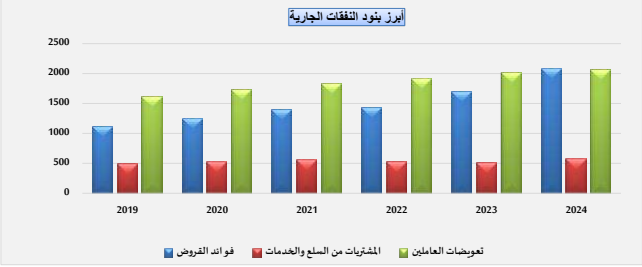

جدول رقم (29): خلاصة حكومة مركزية - وحدات حكومية

TABLE (29) :SUMMARY OF CENTRAL GOVERNMENT- GOVERNMENT UNITS

JD Million — مليون دينار

	2025	2024	2025					2024	2023	2022	2021	2020	2019	
	كانون/ 2-أيار Jan.-May		أيار May	نيسان Apr.	آذار Mar.	شباط Feb.	كانون/2 Jan.	أولي Prel.		فعلـي Actual				
Total Revenues and Grants	**73.5**	**74.3**	**13.6**	**14.1**	**12.0**	**16.1**	**17.8**	**181.0**	**155.0**	**183.0**	**162.5**	**175.5**	**168.7**	**اجمالي الايرادات والمنح الخارجية**
Domestic Revenues	**70.6**	**71.6**	**12.9**	**13.5**	**11.5**	**15.5**	**17.3**	**174.6**	**149.2**	**179.1**	**158.6**	**171.7**	**164.7**	**الايرادات المحلية**
Tax	0.0	0.0	0.0	0.0	0.0	0.0	0.0	0.0	0.0	0.0	0.0	0.0	0.0	الضرائب
Pension Contribution	0.0	0.0	0.0	0.0	0.0	0.0	0.0	0.0	0.0	0.0	0.0	0.0	0.0	الاقتطاعات التقاعدية
Foreign grants	**2.8**	**2.7**	**0.6**	**0.6**	**0.5**	**0.5**	**0.5**	**6.4**	**5.9**	3.9	**3.9**	**3.8**	**4.0**	**المنح الخارجية**
Other Revenues	70.6	71.6	12.9	13.5	11.5	15.5	17.3	**174.6**	**149.2**	**179.1**	**158.6**	**171.7**	**164.7**	**الايرادات الاخرى**
Total Expenditures	**69.5**	**72.5**	**9.4**	**27.5**	**9.3**	**9.0**	**14.3**	**183.4**	**151.7**	**177.8**	**178.5**	**169.7**	**157.7**	**اجمالي الانفاق**
Current Expenditures	69.5	72.5	9.4	27.4	9.3	9.0	14.3	183.4	151.4	177.8	178.4	169.7	157.7	**النفقات الجارية**
Capital Expenditures	0.0	0.0	0.0	0.0	0.0	0.0	0.0	0.1	0.3	0.0	0.1	0.01	0.1	**النفقات الرأسمالية**
Deficit/Surplus														**العجز/ الوفر**
Including Grants	**4.0**	**1.9**	**4.1**	**-13.4**	**2.7**	**7.1**	**3.4**	**-2.4**	**3.3**	**5.2**	**-16.0**	**5.7**	**11.0**	**بعد المنح**
Excluding Grants	**1.1**	**-0.8**	**3.5**	**-14.0**	**2.2**	**6.5**	**2.9**	**-8.8**	**-2.6**	**1.3**	**-19.9**	**1.9**	**7.0**	**قبل المنح**

Memorandum Items	2025	2024	2025					2024	2023	2022	2021	2020	2019	بنود تذكيرية
	كانون/2-أيار Jan.-May		أيار May	نيسان Apr.	آذار Mar.	شباط Feb.	كانون/2 Jan.							
Primary Balance (JD million)	1.1	(0.8)	3.5	(14.0)	2.2	6.5	2.9	(8.8)	(2.6)	1.3	(19.9)	1.9	7.1	العجز / الوفر الاولي (مليون دينار)
Current Balance (JD million)	1.2	(0.8)	3.5	(14.0)	2.2	6.5	2.9	(8.8)	(2.3)	1.3	(19.8)	1.9	7.1	العجز / الوفر الجاري (مليون دينار)
Total Revenues/Total Expenditures(%)	105.7	102.6	143.9	51.3	129.4	178.8	123.8	98.7	102.2	102.9	91.1	103.4	106.9	نسبة اجمالي الايرادات الى اجمالي النفقات(%)
Domestic Revenues/Current Expenditures(%)	101.7	98.9	137.0	49.0	123.8	172.7	120.3	95.2	98.5	100.8	88.9	101.1	104.5	نسبة الايرادات المحلية الى النفقات الجارية(%)
Domestic Revenues/Total Expenditures(%)	101.6	98.9	137.0	49.0	123.7	172.7	120.3	95.2	98.3	100.7	88.8	101.1	104.4	نسبة الايرادات المحلية الى اجمالي الانفاق(%)
Grants to Capital Expenditures(%)	-	-	-	-	-	-	-	12198	2235	21236	3826	47799	5030.4	نسبة المنح الى النفقات الرأسمالية(%)
	نسبة العجز/الوفر الكلي الى الناتج المحلي الاجمالي(%)													
	Overall deficit/surplus as percent of GDP(%)													
Including Grants	0.03	0.01	0.12	-0.40	0.08	0.21	0.10	-0.01	0.01	0.01	-0.05	0.02	0.03	بعد المنح
Excluding Grants	0.01	-0.01	0.11	-0.42	0.07	0.20	0.09	-0.02	-0.01	0.00	-0.06	0.01	0.02	قبل المنح



جدول رقم (30) : اجمالي الايرادات حكومة مركزية - وحدات حكومية

Table (30): TOTAL REVENUES OF CENTRAL GOVERNMENT - GOVERNMENT UNITS

JD Million — مليون دينار

	2025	2024	2025					2024	2023	2022	2021	2020	2019	
	كانون/2– أيار		أيار	نيسان	اذار	شباط	كانون/2	أولي		فعلي				
	Jan. –May		May.	Apr.	Mar.	Feb.	Jan.	Prel		Actual				
Domestic Revenues	**70.6**	**71.6**	**12.9**	**13.5**	**11.5**	**15.5**	**17.3**	**174.6**	**149.2**	**179.1**	**158.6**	**171.7**	**164.7**	**الايرادات المحلية**
Tax	0.0	0.0	0.0	0.0	0.0	0.0	0.0	0.0	0.0	0.0	0.0	0.0	0.0	الضرائب
Pension Contributions	0.0	0.0	0.0	0.0	0.0	0.0	0.0	0.0	0.0	0.0	0.0	0.0	0.0	الاقتطاعات التقاعدية
Grants	2.8	2.7	0.6	0.6	0.5	0.5	0.5	6.4	5.9	3.9	3.9	3.8	4.0	المنح
Other revenues, of which:	**70.6**	**71.6**	12.9	**13.5**	**11.5**	**15.5**	**17.3**	**174.6**	**149.2**	**179.1**	**158.6**	**171.7**	**164.7**	**ايرادات أخرى، منها:**
License and Fees	0.0	0.0	0.0	0.0	0.0	0.0	0.0	8.0	0.0	0.0	0.0	0.0	0.0	**رسوم ورخص**
Total revenues	**73.5**	**74.3**	**13.6**	**14.1**	**12.0**	**16.1**	**17.8**	**181.0**	**155.0**	**183.0**	**162.5**	**175.5**	**168.7**	**اجمالي الايرادات**

*** Data source from government units final accounts**

*مصدر البيانات من الحساب الختامي للوحدات الحكومية

Memorandum Items	2025	2024	2025					2024	2023	2022	2021	2020	2019	بنود تذكيرية
	كانون/2– أيار		أيار	نيسان	اذار	شباط	كانون/2							
	Jan. –May		May	Apr.	Mar.	Feb.	Jan.							
نسبة من الناتج المحلي الاجمالي %														
Total revenues	0.47	0.50	0.41	0.42	0.36	0.48	0.54	0.48	0.43	0.53	0.49	0.57	0.53	**اجمالي الايرادات**
Domestic Revenues	0.45	0.48	0.39	0.41	0.35	0.47	0.52	0.46	0.41	0.52	0.48	0.55	0.52	الايرادات المحلية
Other Revenues	0.45	0.48	0.39	0.41	0.35	0.47	0.52	0.46	0.41	0.52	0.48	0.55	0.52	الايرادات الاخرى
نسبة من الإيرادات المحلية%														
Domestic Revenues													100.0	**الايرادات المحلية:**
Tax	0.0	0.0	0.0	0.0	0.0	0.0	0.0	0.0	0.0	0.0	0.0	0.0	0.0	الضرائب
Pension Contributions	0.0	0.0	0.0	0.0	0.0	0.0	0.0	0.0	0.0	0.0	0.0	0.0	0.0	الاقتطاعات التقاعدية
Other Revenues	100.0	100.0	100.0	100.0	100.0	100.0	100.0	100.0	100.0	100.0	100.0	100.0	100.0	الايرادات الاخرى

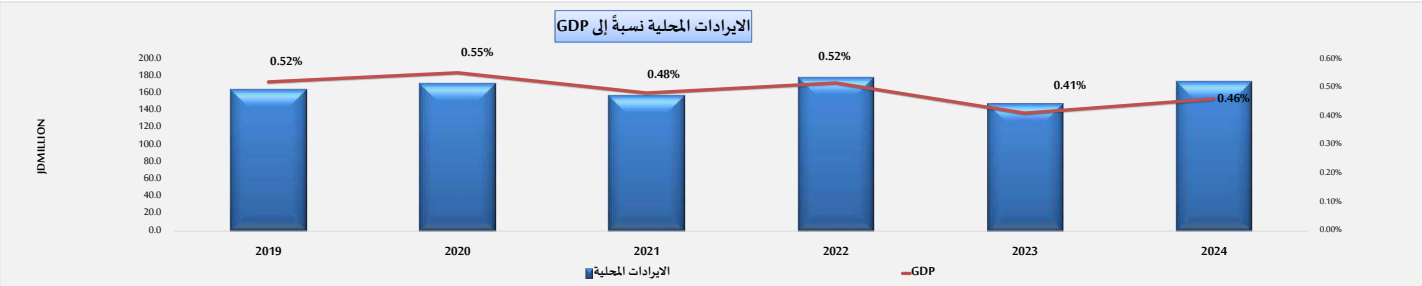

جدول رقم (31) : اجمالي النفقات حكومة مركزية - وحدات الحكومية

Table (31): TOTAL EXPENDITURES OF CENTRAL GOVERNMENTS - GOVERNMENT UNITS

JD Million مليون دينار

	2025	2024	2025 أولي					2024	2023	2022	2021	2020	2019	
	كانون ثاني - أيار Jan. - May		أيار May	نيسان Apr.	آذار Mar.	شباط Feb.	كانون ثاني Jan.	أولي Prel.		فعـــلي Actual				
Current expenditures	**69.5**	**72.5**	**9.4**	**27.4**	**9.3**	**9.0**	**14.3**	**183.4**	**151.4**	**177.8**	**178.4**	**169.7**	**157.7**	**النفقات الجارية**
Compensation of employees	**31.5**	**36.4**	**0.3**	**23.1**	**0.3**	**0.3**	**7.6**	**73.0**	**64.6**	**59.7**	**59.5**	**59.4**	**46.8**	**تعويضات الموظفين**
Wages, salaries and allowances	31.4	36.3	0.3	23.1	0.2	0.3	7.6	72.7	64.3	59.5	59.2	59.2	46.5	الرواتب والاجور والعلاوات
Social security	0.1	0.1	0.0	0.0	0.0	0.0	0.0	0.2	0.3	0.3	0.2	0.2	0.3	الضمان الاجتماعي
Purchases of goods and services	**37.5**	**35.9**	**9.0**	**4.3**	**8.8**	**8.7**	**6.7**	**109.8**	**85.5**	**117.4**	**118.4**	**109.9**	**110.0**	**المشتريات من السلع والخدمات**
Interest payments	**0.0**	**0.0**	**0.0**	**0.0**	**0.0**	**0.0**	**0.0**	**0.0**	**0.0**	**0.0**	**0.0**	**0.0**	**0.1**	**فوائد القروض**
Internal	0.0	0.0	0.0	0.0	0.0	0.0	0.0	0.0	0.0	0.0	0.0	0	0	الفوائد الداخلية
External	0.0	0.0	0.0	0.0	0.0	0.0	0.0	0.0	0.0	0.0	0.0	0	0.1	الفوائد الخارجية
Subsidies	**0.0**	**0.0**	0.0	**0.0**	**0.0**	**0.0**	**0.0**	**0.0**	**0.0**	**0.0**	**0.0**	**0**	**0.05**	**اعانات**
Grants	**0.0**	**0.0**	0.0	**0.0**	**0.0**	**0.0**	**0.0**	**0.0**	**0.0**	**0.0**	**0.0**	**0.0**	**0.0**	**دعم وحدات حكومية عامة**
Pension and Compensation	**0.0**	**0.0**	0.0	**0.0**	**0.0**	**0.0**	**0.0**	**0.0**	**0.0**	**0.0**	**0.0**	**0**	**0.02**	**التقاعد و التعويضات**
Social Assiatance	**0.0**	**0.0**	0.0	**0.0**	**0.0**	**0.0**	**0.0**	**0.0**	**0.0**	**0.0**	**0.0**	**0.0**	**0.0**	**مساعدات اجتماعية**
Other Expenditures	**0.4**	**0.1**	0.2	**0.0**	**0.2**	**0.0**	**0.0**	**0.6**	**1.4**	**0.7**	**0.6**	**0.44**	**0.76**	**نفقات اخرى**
Military Expenditures	**0.0**	**0.0**	0.0	**0.0**	**0.0**	**0.0**	**0.0**	**0.0**	**0.0**	**0.0**	**0.0**	**0.0**	**0.0**	**مخصصات الجهاز العسكري**
Capital expenditures	**0.0**	**0.0**	**0.0**	**0.0**	**0.0**	**0.0**	**0.0**	**0.1**	**0.3**	**0.0**	**0.1**	**0.01**	**0.1**	**النفقات الرأسمالية**
Total expenditures	**69.5**	**72.5**	**9.4**	**27.5**	**9.3**	**9.0**	**14.3**	**183.4**	**151.7**	**177.8**	**178.5**	**169.7**	**157.7**	**مجموع النفقات العامة**

* Data source from government units final accounts *مصدر البيانات من الحساب الختامي للوحدات الحكومية

Memorandum Items	2025	2024	2025					2024	2023	2022	2021	2020	2019	بنود تذكيرية
	كانون ثاني - أيار Jan. - May		أيار May	نيسان Apr.	آذار Mar.	شباط Feb.	كانون ثاني Jan.							
	نسبة الى الناتج المحلي الاجمالي (%)													
	In percent of GDP													
Total Expenditures	**0.4**	**0.5**	**0.3**	**0.8**	**0.3**	**0.3**	**0.4**	**0.5**	**0.4**	**0.5**	**0.5**	**0.5**	**0.5**	**اجمالي الانفاق**
Current Expenditures	0.4	0.5	0.3	0.8	0.3	0.3	0.4	0.5	0.4	0.5	0.5	0.5	0.5	النفقات الجارية
Capital Expenditures	0.00	0.00	0.00	0.00	0.00	0.00	0.00	0.00	0.00	0.00	0.00	0.00	0.00	النفقات الرأسمالية
	نسبة الى اجمالي الانفاق (%)													
	In percent of total expenditure													
Current Expenditures,of which:	**100.0**	**100.0**	**100.0**	**100.0**	**99.9**	**100.0**	**100.0**	**100.0**	**99.8**	**100.0**	**99.9**	**100.0**	**99.9**	**النفقات الجارية، منها:**
Compensation of employees	45.4	50.2	3.1	84.1	3.0	3.0	53.1	39.8	42.6	33.6	33.3	35.0	29.6	تعويضات العاملين
Purchases of goods and Services	54.0	49.6	95.1	15.8	95.2	96.7	46.8	59.8	56.4	66.0	66.3	64.8	69.7	المشتريات من السلع والخدمات
Interest Payments (commit. basis)	0.0	0.0	0.0	0.0	0.0	0.0	0.0	0.0	0.0	0.0	0.0	0.0	0.0	فوائد القروض (على اساس الاستحقاق)
Subsidies	0.0	0.0	0.0	0.0	0.0	0.0	0.0	0.0	0.0	0.0	0.0	0.0	0.0	الاعانات

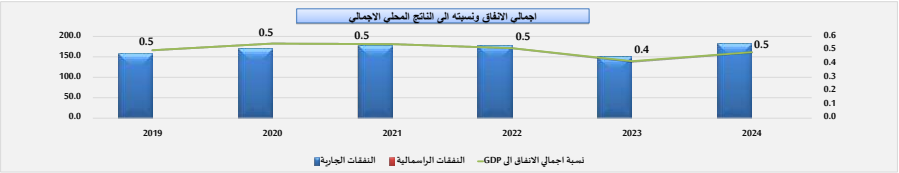

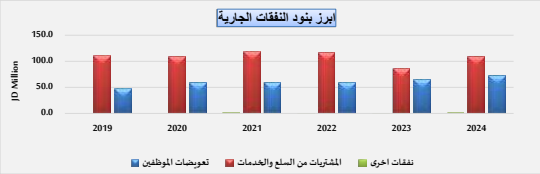

إحصاءات مالية الحكومة المحلية

LOCAL GOVERNMENT FINANCE STATISTICS

إحصاءات مالية البلديات

FINANCE STATISTICS OF MUNICIPALITIES

إحصاءات مالية أمانة عمان

FINANCE STATISTICS OF GREATER AMMAN

إحصاءات مالية سلطة إقليم البترا وسلطة منطقة العقبة الاقتصادية

FINANCE STATISTICS OF PETRA REGION AUTHORITY AND THE AQABA ECONOMIC REGION AUTHORITY

جدول رقم (32): خلاصة موازنة الحكومة المحلية

Table (32): Summary of Local government

JD Million — مليون دينار

	2025	2024	2025					2024	2023	2022	2021	2020	2019	
	كانون 2/-أيار Jan.-May		أيار May	نيسان Apr.	آذار Mar.	شباط Feb.	كانون 2/ Jan.	أولي Prel.		فعلـي Actual				
Total Revenues and Grants	**270.6**	**274.2**	**46.9**	**63.1**	**43.2**	**49.0**	**68.4**	**631.5**	**740.5**	**598.8**	**540.3**	**636.0**	**603.8**	**اجمالي الايرادات والمنح الخارجية**
Domestic Revenues	**269.8**	**272.1**	**46.9**	**63.0**	**43.1**	**48.9**	**67.9**	**625.1**	**724.6**	**583.4**	**522.9**	**623.1**	**577.5**	**الايرادات المحلية**
Tax	136.9	137.0	17.5	35.0	17.7	26.8	39.8	291.8	298.3	274.4	220.9	274.3	228.9	الضرائب
Pension Contribution	0.1	0.1	0.0	0.0	0.0	0.0	0.0	0.1	0.2	0.2	0.2	0.2	0.3	اقتطاعات تقاعدية
Foreign grants	0.8	2.1	0.0	0.1	0.1	0.1	0.4	6.4	15.9	15.4	17.4	12.9	26.3	المنح الخارجية
Other Revenues	**132.8**	**135.0**	**29.4**	**27.9**	**25.3**	**22.0**	**28.2**	**333.2**	**426.1**	**308.8**	**301.8**	**348.6**	**348.3**	**الايرادات الاخرى**
Total Expenditures	**360.2**	**368.2**	**68.2**	**65.6**	**87.8**	**76.3**	**62.3**	**846.0**	**815.6**	**866.3**	**809.6**	**785.2**	**805.9**	**اجمالي الانفاق**
Current Expenditures	268.0	274.7	53.4	56.2	73.3	44.0	41.1	635.9	618.1	598.4	558.2	524.4	493.4	النفقات الجارية
Capital Expenditures	92.3	93.5	14.7	9.5	14.5	32.4	21.2	210.1	197.5	267.9	251.4	260.8	312.5	النفقات الرأسمالية
Deficit/Surplus														**العجز/ الوفر**
Including Grants	**-89.7**	**-94.1**	**-21.2**	**-2.5**	**-44.7**	**-27.3**	**6.1**	**-214.5**	**-75.1**	**-267.5**	**-269.3**	**-149.2**	**-202.1**	**بعد المنح**
Excluding Grants	**-90.5**	**-96.1**	**-21.3**	**-2.6**	**-44.7**	**-27.5**	**5.6**	**-220.9**	**-91.0**	**-282.9**	**-286.7**	**-162.0**	**-228.3**	**قبل المنح**

Memorandum Items	2025	2024	2025					2024	2023	2022	2021	2020	2019	بنود تذكيرية
	كانون 2/-أيار Jan.-May		أيار May	نيسان Apr.	آذار Mar.	شباط Feb.	كانون 2/ Jan.							
Primary Balance (JD million)	-39.0	-52.6	-12.4	10.2	-16.8	-26.2	6.2	-119.4	-14.5	-213.5	-234.6	-122.8	-190.3	العجز / الوفر الاولي (مليون دينار)
Current Balance (JD million)	1.8	-2.6	-6.5	6.8	-30.2	4.9	26.9	-10.8	106.5	-15.0	-35.2	98.8	84.2	العجز / الوفر الجاري (مليون دينار)
Total Revenues/Total Expenditures(%)	75.1	74.5	68.8	96.2	49.1	64.2	109.8	74.6	90.8	69.1	66.7	81.0	74.9	نسبة اجمالي الايرادات الى اجمالي النفقات(%
Domestic Revenues/Current Expenditures(%)	100.7	99.1	87.8	112.2	58.8	111.1	165.4	98.3	117.2	97.5	93.7	118.8	117.1	نسبة الايرادات المحلية الى النفقات الجارية(%
Domestic Revenues/Total Expenditures(%)	74.9	73.9	68.8	96.0	49.1	64.0	109.1	73.9	88.8	67.3	64.6	79.4	71.7	نسبة الايرادات المحلية الى اجمالي الانفاق(%
Grants to Capital Expenditures(%)	0.9	2.2	0.1	1.3	0.5	0.4	2.1	3.0	8.0	5.8	6.9	4.9	8.4	نسبة المنح الى النفقات الرأسمالية(%)
	نسبة العجز/الوفر الكلي الى الناتج المحلي الاجمالي(%)													
	Overall deficit/surplus as percent of GDP(%)													
Including Grants	-0.6	-0.6	-0.6	-0.1	-1.3	-0.8	0.2	-0.6	-0.2	-0.8	-0.8	-0.5	-0.6	بعد المنح
Excluding Grants	-0.6	-0.6	-0.6	-0.1	-1.4	-0.8	0.2	-0.6	-0.3	-0.8	-0.9	-0.5	-0.7	قبل المنح

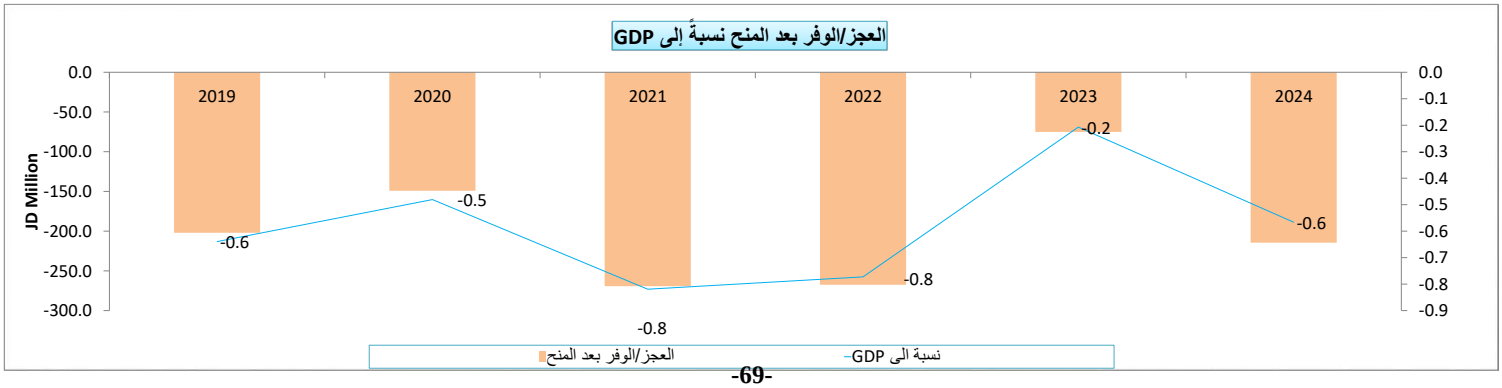

جدول رقم (33) : ايرادات حكومة محلية

Table (33): Revenue of Local government

JD Million — مليون دينار

	2025	2024	2025					2024	2023	2022	2021	2020	2019	
	كانون/2- أيار Jan. –May		أيار May	نيسان Apr.	اذار Mar.	شباط Feb.	كانون/2 Jan.	أولي Prel.		فعلي Actual				
Domestic Revenues	**269.8**	**272.1**	**46.9**	**63.0**	**43.1**	**48.9**	**67.9**	**625.1**	**724.6**	**583.4**	**522.9**	**623.1**	**577.5**	**الايرادات المحلية**
Tax	136.9	137.0	17.5	35.0	17.7	26.8	39.8	291.8	298.3	274.4	220.9	274.3	228.9	الضرائب
Pension Contribution	0.1	0.1	0.0	0.0	0.0	0.0	0.0	0.1	0.2	0.2	0.2	0.2	0.3	اقتطاعات تقاعدية
Grants	0.8	2.1	0.0	0.1	0.1	0.1	0.4	6.4	15.9	15.4	17.4	12.9	26.3	المنح
Other revenues, of which:	**132.8**	**135.0**	29.4	27.9	25.3	22.0	28.2	**333.2**	**426.1**	**308.8**	**301.8**	**348.6**	**348.3**	**ايرادات أخرى، منها:**
License and Fees	64.5	73.5	8.7	11.9	10.0	14.1	19.7	164.5	109.0	142.4	155.5	135.4	170.1	رسوم ورخص
Total revenues	**270.6**	**274.2**	**46.9**	**63.1**	**43.2**	**49.0**	**68.4**	**631.5**	**740.5**	**598.8**	**540.3**	**636.0**	**603.8**	**اجمالي الايرادات**

Memorandum Items	2025	2024	2025					2024	2023	2022	2021	2020	2019	بنود تذكيرية
	كانون/2- أيار Jan. – May		أيار May	نيسان Apr.	اذار Mar.	شباط Feb.	كانون/2 Jan.							
	نسبة من الناتج المحلي الاجمالي %													
Domestic Revenues	1.7	1.8	1.4	1.9	1.3	1.5	2.2	1.7	2.0	1.7	1.6	2.0	1.8	**الايرادات المحلية:**
Taxes	0.87	0.92	0.53	1.06	0.53	0.81	1.26	0.77	0.82	0.79	0.67	0.88	0.72	الضرائب
Pension Contributions	0.0	0.0	0.0	0.0	0.0	0.0	0.0	0.0	0.0	0.0	0.0	0.0	0.0	الاقتطاعات التقاعدية
Other Revenues	0.8	0.9	0.9	0.8	0.8	0.7	0.9	0.9	1.2	0.9	0.9	1.1	1.1	الايرادات الاخرى
Domestic Revenues	نسبة من الايرادات المحلية %													**الايرادات المحلية:**
Tax	50.7	50.4	37.3	55.6	41.1	54.9	58.5	46.7	41.2	47.0	42.3	44.0	39.6	الضرائب
Pension Contributions	0.03	0.02	0.02	0.03	0.05	0.04	0.00	0.02	0.03	0.04	0.04	0.04	0.05	الاقتطاعات التقاعدية
Other Revenues	49.2	49.6	62.7	44.4	58.8	45.0	41.5	53.3	58.8	52.9	57.7	55.9	60.3	الايرادات الاخرى

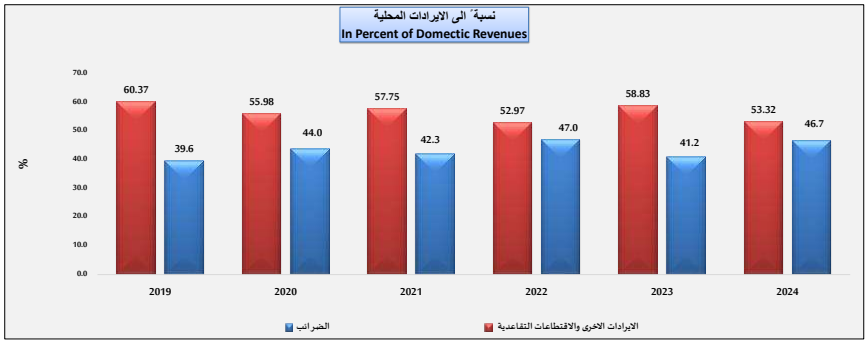

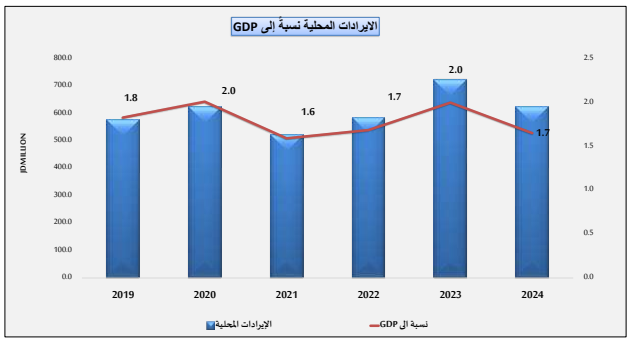

جدول رقم (34) : نفقات الحكومة المحلية

Table (34): Expenditures of Local government

JD Million — مليون دينار

	2025	2024	2025 أولي					2024	2023	2022	2021	2020	2019	
	كانون ثاني - أيار		أيار	نيسان	آذار	شباط	كانون ثاني	أولي		فعـــلي				
	Jan. - May		May	Apr.	Mar.	Feb.	Jan.	Prel.		Actual				
Current expenditures	**268.0**	**274.7**	**53.4**	**56.2**	**73.3**	**44.0**	**41.1**	**631.2**	**618.1**	**598.4**	**558.2**	**524.4**	**493.4**	**النفقات الجارية**
Compensation of employees	**173.6**	**178.4**	**35.1**	**34.2**	**37.0**	**35.1**	**32.3**	**423.8**	**429.5**	**431.9**	**407.3**	**390.0**	**353.2**	**تعويضات العاملين منها:**
Wages, salaries and allowances	165.2	166.6	33.3	32.4	35.3	33.6	30.7	402.3	408.1	410.4	384.2	365.2	336.3	الرواتب والاجور والعلاوات
Social security	8.4	11.8	1.8	1.8	1.7	1.5	1.6	21.5	21.4	21.5	23.1	24.8	16.9	الضمان الاجتماعي
Purchases of goods and services	**41.7**	**50.6**	**9.4**	**8.9**	**8.3**	**7.5**	**7.7**	**102.4**	**103.0**	**86.3**	**90.3**	**88.0**	**93.5**	**المشتريات من السلع والخدمات**
Interest payments	**51.5**	**43.5**	**8.8**	**12.9**	**27.9**	**1.3**	**0.6**	**100.4**	**76.5**	**69.5**	**52.1**	**39.2**	**38.0**	**فوائد القروض**
Internal	51.5	43.5	8.8	12.9	27.9	1.3	0.6	100.4	76.5	69.5	12.0	2.9	4.6	الفوائد الداخلية
External	0.0	0.0	0.0	0.0	0.0	0.0	0.0	0.0	0.0	0.0	40.1	36.4	33.4	الفوائد الخارجية
Subsidies	**0.1**	**0.0**	0.0	**0.0**	**0.0**	**0.0**	**0.1**	**0.2**	**0.1**	**0.1**	**0.1**	**0.2**	**0.1**	**الاعانات**
Grants	**0.0**	**0.0**	0.0	**0.0**	**0.0**	**0.0**	**0.0**	**0.0**	**0.0**	**0.0**	**0.0**	**0.0**	**0.0**	**دعم وحدات حكومية عامة**
Pension and Compensation	**0.0**	**0.1**	0.0	**0.0**	**0.0**	**0.0**	**0.0**	**0.5**	**0.1**	**0.1**	**0.1**	**0.1**	**0.1**	**التقاعد و التعويضات**
Social Assiatance	**0.0**	**0.0**	0.0	**0.0**	**0.0**	**0.0**	**0.0**	**0.0**	**0.0**	**0.0**	**0.0**	**0.0**	**0.0**	**مساعدات اجتماعية**
Other Expenditures	**1.0**	**2.0**	0.2	**0.2**	**0.1**	**0.1**	**0.4**	**3.9**	**8.8**	**10.5**	**8.2**	**6.9**	**8.4**	**نفقات اخرى**
Military Expenditures	**0.0**	**0.0**	0.0	**0.0**	**0.0**	**0.0**	**0.0**	**0.0**	**0.0**	**0.0**	**0.0**	**0.0**	**0.0**	**مخصصات الجهاز العسكري**
Capital expenditures	**92.3**	**93.5**	**14.7**	**9.5**	**14.5**	**32.4**	**21.2**	**208.8**	**197.5**	**267.9**	**251.4**	**260.8**	**312.5**	**النفقات الرأسمالية**
Total expenditures	**360.2**	**368.2**	**68.2**	**65.6**	**87.8**	**76.3**	**62.3**	**840.0**	**815.6**	**866.3**	**809.6**	**785.2**	**805.9**	**مجموع النفقات العامة**

Memorandum Items	2025	2024	2025					2024	2023	2022	2021	2020	2019	بنود تذكيرية
	كانون ثاني - أيار		أيار	نيسان	آذار	شباط	كانون ثاني							
	Jan. - May		May	Apr.	Mar.	Feb.	Jan.							
	نسبة الى الناتج المحلي الاجمالي (%)													
	In percent of GDP													
Total Expenditures	**2.3**	**2.5**	**2.1**	**2.0**	**2.7**	**2.3**	**1.9**	**2.2**	**2.2**	**2.5**	**2.5**	**2.5**	**2.6**	**اجمالي الانفاق**
Current Expenditures	1.7	1.8	1.6	1.7	2.2	1.3	1.2	1.7	1.7	1.7	1.7	1.7	1.6	النفقات الجارية
Capital Expenditures	0.59	0.63	0.44	0.29	0.44	0.98	0.64	0.55	0.54	0.77	0.76	0.84	0.99	النفقات الرأسمالية
	نسبة الى اجمالي الانفاق (%)													
	In percent of total expenditure													
Current Expenditures,of which:	**74.4**	**74.6**	**78.4**	**85.6**	**83.5**	**57.6**	**65.9**	**75.1**	**75.8**	**69.1**	**68.9**	**66.8**	**61.2**	**النفقات الجارية، منها:**
Compensation of employees	48.2	48.5	51.5	52.1	42.1	46.0	51.9	50.5	52.7	49.9	50.3	49.7	43.8	تعويضات العاملين
Purchases of goods and Services	11.6	13.7	13.7	13.5	9.5	9.8	12.4	12.2	12.6	10.0	11.2	11.2	11.6	المشتريات من السلع والخدمات
Interest Payments (commit. basis)	14.3	11.8	12.9	19.6	31.8	1.7	1.0	11.9	9.4	8.0	6.4	5.0	4.7	فوائد القروض (على اساس الاستحقاق)
Capital Expenditures	**25.6**	**25.4**	**21.6**	**14.4**	**16.5**	**42.4**	**34.1**	**24.9**	**24.2**	**30.9**	**31.1**	**33.2**	**38.8**	**النفقات الرأسمالية**

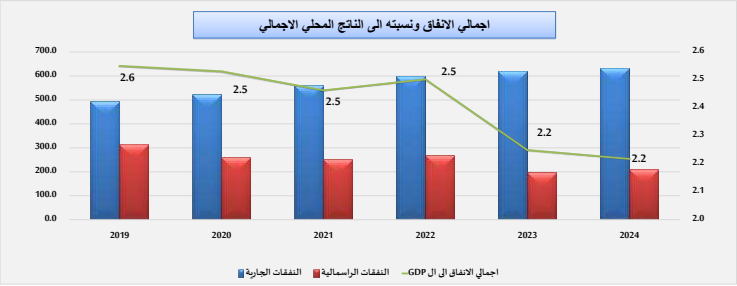

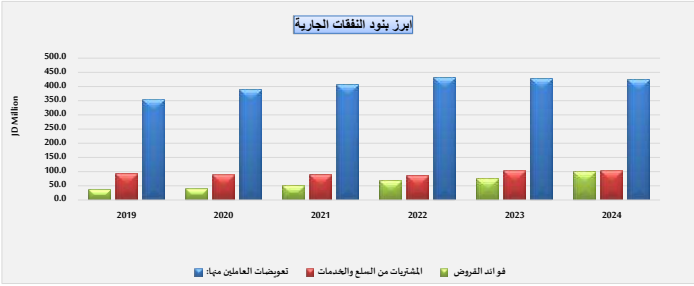

جدول رقم (35) خلاصة الموازنة العامة للبلديات

Table (35): SUMMARY OF MUNICIPALITIES BUDGET

JD Million — مليون دينار

	2025	2024	2025					2024	2023	2022	2021	2020	2019	
	كانون/2-ايار Jan.-May		أيار May	نيسان Apr.	آذار Mar.	شباط Feb.	كانون/2 Jan.	أولي Prel.		فعلـي Actual				
Total Revenues and Grants	**80.2**	**89.8**	**20.3**	**30.6**	**11.2**	**7.9**	**10.2**	**231.6**	**301.1**	**291.9**	**242.4**	**268.9**	**244.3**	**اجمالي الايرادات والمنح الخارجية**
Domestic Revenues	**79.7**	**88.2**	**20.3**	**30.5**	**11.1**	**7.7**	**10.1**	**228.7**	**294.8**	**279.8**	**227.4**	**258.8**	**229.7**	**الايرادات المحلية**
Tax	47.7	55.0	9.0	23.6	6.3	3.3	5.5	135.6	183.7	172.0	123.4	177.8	125.4	الضرائب
Pension Contribution	0.0	0.0	0.0	0.0	0.0	0.0	0.0	0.0	0.0	0.0	0.0	0.0	0.0	الاقتطاعات التقاعدية
Foreign grants	**0.5**	**1.6**	**0.0**	**0.1**	**0.1**	**0.1**	**0.1**	**3.0**	**6.4**	**12.0**	**15.0**	**10.1**	**14.5**	**المنح الخارجية**
Other Revenues	32.0	33.2	11.2	6.9	4.8	4.4	4.6	93.0	111.1	107.8	104.1	81.0	104.3	الايرادات الاخرى
Total Expenditures	**135.1**	**133.2**	**29.7**	**26.7**	**29.4**	**26.4**	**22.8**	**327.3**	**320.1**	**305.1**	**321.6**	**305.0**	**305.7**	**اجمالي الانفاق**
Current Expenditures	117.2	118.6	25.5	23.4	25.8	23.1	19.4	281.9	281.1	276.3	274.4	253.6	234.1	النفقات الجارية
Capital Expenditures	17.8	14.7	4.2	3.3	3.6	3.3	3.4	45.4	39.0	28.9	47.2	51.4	71.6	النفقات الرأسمالية
Deficit/Surplus														**العجز/ الوفر**
Including Grants	**-54.9**	**-43.4**	**-9.4**	**3.9**	**-18.3**	**-18.6**	**-12.5**	**-95.7**	**-19.0**	**-13.3**	**-79.2**	**-36.1**	**-61.4**	**بعد المنح**
Excluding Grants	**-55.4**	**-45.0**	**-9.4**	**3.8**	**-18.3**	**-18.7**	**-12.7**	**-98.7**	**-25.4**	**-25.3**	**-94.2**	**-46.2**	**-76.0**	**قبل المنح**

Memorandum Items	2025	2024	2025					2024	2023	2022	2021	2020	2019	بنود تذكيرية
	كانون/2-ايار Jan.-May		أيار May	نيسان Apr.	آذار Mar.	شباط Feb.	كانون/2 Jan.							
Primary Balance (JD million)	(51.5)	(41.9)	(8.3)	4.3	(17.4)	(18.0)	(12.1)	(89.8)	(16.8)	(13.7)	(92.7)	(43.8)	(71.8)	العجز / الوفر الاولي (مليون دينار)
Current Balance (JD million)	(55.4)	(45.0)	(9.4)	3.8	(18.3)	(18.7)	(12.7)	(98.7)	(25.4)	(25.3)	(94.2)	(46.2)	(76.0)	العجز / الوفر الجاري (مليون دينار)
Total Revenues/Total Expenditures(%)	59.4	67.4	68.3	114.6	38.0	29.8	44.9	70.8	94.1	95.6	75.4	88.2	79.9	نسبة اجمالي الايرادات الى اجمالي النفقات(%)
Domestic Revenues/Current Expenditures(%)	68.0	74.4	79.4	130.4	43.0	33.5	52.1	81.1	104.8	101.3	82.9	102.0	98.1	نسبة الايرادات المحلية الى النفقات الجارية(%)
Domestic Revenues/Total Expenditures(%)	59.0	66.2	68.3	114.1	37.7	29.3	44.4	69.9	92.1	91.7	70.7	84.9	75.2	نسبة الايرادات المحلية الى اجمالي الانفاق(%)
Grants to Capital Expenditures(%)	2.7	11.1	0.3	3.7	2.1	4.2	4.0	6.5	16.4	41.7	31.7	19.6	20.3	نسبة المنح الى النفقات الرأسمالية(%)
	نسبة العجز/الوفر الكلي الى الناتج المحلي الاجمالي(%) Overall Deficit/Surplus as percent of GDP(%)													
Including Grants	-0.35	-0.29	-0.28	0.12	-0.55	-0.56	-0.38	-0.25	-0.05	-0.04	-0.24	-0.12	-0.19	بعد المنح
Excluding Grants	-0.35	-0.30	-0.28	0.11	-0.55	-0.56	-0.38	-0.26	-0.07	-0.07	-0.29	-0.15	-0.24	قبل المنح



جدول رقم (36) : اجمالي الايرادات للبلديات
Table (36): TOTAL REVENUES OF MUNICIPALITIES

JD Million — مليون دينار

	2025	2024	2025					2024	2023	2022	2021	2020	2019	
	كانون/2- أيار Jan. - May		أيار May	نيسان Apr.	اذار Mar.	شباط Feb.	كانون/2 Jan.	أولي Prel.		فعلي Actual				
Domestic Revenues	**79.7**	**88.2**	**20.3**	**30.5**	**11.1**	**7.7**	**10.1**	**228.7**	**294.8**	**279.8**	**227.4**	**258.8**	**229.7**	**ايرادات محلية**
Tax	47.7	55.0	9.0	23.6	6.3	3.3	5.5	135.6	183.7	172.0	123.4	177.8	125.4	الضرائب
Pension Contribution	0.0	0.0	0.0	0.0	0.0	0.0	0.0	0.0	0.0	0.0	0.0	0.0	0.0	اقتطاعات تقاعدية
Grants	0.5	1.6	0.0	0.1	0.1	0.1	0.1	3.0	6.4	12.0	15.0	10.1	14.5	المنح
Other revenues, of which:	**32.0**	**33.2**	**11.2**	**6.9**	**4.8**	**4.4**	**4.6**	**93.0**	**111.1**	**107.8**	**104.1**	**81.0**	**104.3**	**ايرادات أخرى، منها:**
License and Fees	8.2	11.0	1.7	2.4	1.4	1.2	1.5	27.0	30.6	27.4	24.9	21.6	25.8	رسوم ورخص
Total revenues	**80.2**	**89.8**	**20.3**	**30.6**	**11.2**	**7.9**	**10.2**	**231.6**	**301.1**	**291.9**	**242.4**	**268.9**	**244.3**	**اجمالي الايرادات**

*مصدر البيانات من بنك تنمية المدن والقرى

Memorandum Items	2025	2024	2025					2024	2023	2022	2021	2020	2019	بنود تذكيرية
	كانون/2- أيار Jan. - May		أيار May	نيسان Apr.	اذار Mar.	شباط Feb.	كانون/2 Jan.							
	نسبة من الناتج المحلي الاجمالي %													
	In Percent of GDP													
Domestic Revenues	0.51	0.59	0.61	0.97	0.35	0.25	0.32	0.60	0.81	0.81	0.69	0.83	0.73	**الايرادات المحلية:**
Tax	0.3	0.4	0.3	0.7	0.2	0.1	0.2	0.4	0.5	0.5	0.4	0.6	0.4	الضرائب
Pension Contributions	0.0	0.0	0.0	0.0	0.0	0.0	0.0	0.0	0.0	0.0	0.0	0.0	0.0	الاقتطاعات التقاعدية
Other Revenues	0.2	0.2	0.3	0.2	0.2	0.1	0.1	0.2	0.3	0.3	0.3	0.3	0.3	الايرادات الاخرى
	نسبة من الايرادات المحلية%													
	In Percent of Domectic Revrnue													
Domestic Revenues														**الايرادات المحلية:**
Tax	59.9	62.3	44.5	77.4	56.5	43.1	54.5	59.3	62.3	61.5	54.2	68.7	54.6	الضرائب
Pension Contributions	0.0	0.0	0.0	0.0	0.0	0.0	0.0	0.0	0.0	0.0	0.0	0.0	0.0	الاقتطاعات التقاعدية
Other Revenues	40.1	37.7	55.5	22.6	43.5	56.9	45.5	40.7	37.7	38.5	45.8	31.3	45.4	الايرادات الاخرى

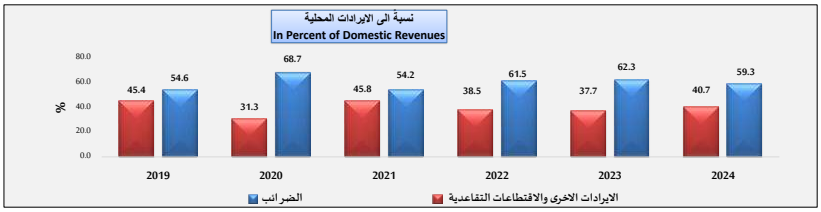

جدول رقم (37) : اجمالي النفقات للبلديات

Table (37): TOTAL EXPENDITURES OF MUNICIPALITIES

JD Million — مليون دينار

	2025	2024	2025 أولي					2024	2023	2022	2021	2020	2019	
	كانون ثاني - أيار		أيار	نيسان	آذار	شباط	كانون ثاني	أولي		فعـــلي				
	Jan. - May		May	Apr.	Mar.	Feb.	Jan.	Prel.		Actual				
Current expenditures	**117.2**	**118.6**	**25.5**	**23.4**	**25.8**	**23.1**	**19.4**	**281.9**	**281.1**	**276.3**	**274.4**	**253.6**	**234.1**	النفقات الجارية
Compensation of employees	**82.7**	**77.6**	**16.7**	**15.8**	**19.0**	**17.2**	**14.0**	**189.0**	**194.5**	**197.5**	**193.5**	**186.0**	**168.1**	تعويضات الموظفين
Wages, salaries and allowances	82.7	77.6	16.7	15.8	19.0	17.2	14.0	189.0	194.5	197.5	193.5	186.0	168.1	الرواتب والاجور والعلاوات
Social security	0.0	0.0	0.0	0.0	0.0	0.0	0.0	0.0	0.0	0.0	0.0	0.0	0.0	الضمان الاجتماعي
Purchases of goods and services	**30.6**	**37.9**	**7.7**	**7.0**	**5.9**	**5.2**	**4.8**	**84.0**	**78.0**	**64.9**	**68.8**	**64.7**	**61.6**	المشتريات من السلع والخدمات
Interest payments	**3.9**	**3.2**	**1.1**	**0.6**	**0.9**	**0.7**	**0.6**	**8.9**	**8.6**	**13.9**	**12.0**	**2.9**	**4.4**	فوائد القروض
Internal	3.9	3.2	1.1	0.6	0.9	0.7	0.6	8.9	8.6	13.9	12.0	2.9	4.4	الفوائد الداخلية
External	0.0	0.0	0.0	0.0	0.0	0.0	0.0	0.0	0.0	0.0	0.0	0.0	0.0	الفوائد الخارجية
Subsidies	**0.0**	**0.0**	**0.0**	**0.0**	**0.0**	**0.0**	**0.0**	**0.0**	**0.0**	**0.0**	**0.0**	**0.0**	**0.0**	اعانات
Grants	**0.0**	**0.0**	**0.0**	**0.0**	**0.0**	**0.0**	**0.0**	**0.0**	**0.0**	**0.0**	**0.0**	**0.0**	**0.0**	دعم وحدات حكومية عامة
Pension and Compensation	**0.0**	**0.0**	**0.0**	**0.0**	**0.0**	**0.0**	**0.0**	**0.0**	**0.0**	**0.0**	**0.0**	**0.0**	**0.0**	التقاعد و التعويضات
Social Assiatance	**0.0**	**0.0**	**0.0**	**0.0**	**0.0**	**0.0**	**0.0**	**0.0**	**0.0**	**0.0**	**0.0**	**0.0**	**0.0**	مساعدات اجتماعية
Other Expenditures	**0.0**	**0.0**	**0.0**	**0.0**	**0.0**	**0.0**	**0.0**	**0.0**	**0.0**	**0.0**	**0.0**	**0.0**	**0.0**	نفقات اخرى
Military Expenditures	**0.0**	**0.0**	**0.0**	**0.0**	**0.0**	**0.0**	**0.0**	**0.0**	**0.0**	**0.0**	**0.0**	**0.0**	**0.0**	مخصصات الجهاز العسكري
Capital expenditures	**17.8**	**14.7**	**4.2**	**3.3**	**3.6**	**3.3**	**3.4**	**45.4**	**39.0**	**28.9**	**47.2**	**51.4**	**71.6**	النفقات الرأسمالية
Total expenditures	**135.1**	**133.2**	**29.7**	**26.7**	**29.4**	**26.4**	**22.8**	**327.3**	**320.1**	**305.1**	**321.6**	**305.0**	**305.7**	مجموع النفقات العامة

Memorandum Items	2025	2024	2025 أولي					2024	2023	2022	2021	2020	2019	بنود تذكيرية
	كانون ثاني - أيار		أيار	نيسان	آذار	شباط	كانون ثاني							
	Jan. - May		May	Apr.	Mar.	Feb.	Jan.							
	نسبة الى الناتج المحلي الاجمالي (%) In percent of GDP													
Total Expenditures	**0.86**	**0.89**	**0.89**	**0.81**	**0.89**	**0.80**	**0.69**	**0.86**	**0.88**	**0.88**	**0.98**	**0.98**	**0.97**	اجمالي الانفاق
Current Expenditures	0.7	0.8	0.8	0.7	0.8	0.7	0.6	0.7	0.8	0.8	0.8	0.8	0.7	النفقات الجارية
Capital Expenditures	0.1	0.1	0.1	0.1	0.1	0.1	0.1	0.1	0.1	0.1	0.1	0.2	0.2	النفقات الرأسمالية
	نسبة الى اجمالي الانفاق (%) In percent of total expenditure													
Current Expenditures, of which:	**86.8**	**89.0**	**86.0**	**87.5**	**87.7**	**87.4**	**85.2**	**86.1**	**87.8**	**90.5**	**85.3**	**83.2**	**76.6**	النفقات الجارية، منها:
Compensation of employees	61.2	58.2	56.3	59.2	64.5	65.0	61.5	57.8	60.8	64.7	60.2	61.0	55.0	تعويضات الموظفين
Purchases of goods and services	22.7	28.4	25.9	26.2	20.1	19.8	21.1	25.7	24.4	21.3	21.4	21.2	20.2	المشتريات من السلع والخدمات
Interest payments	2.9	2.4	3.8	2.2	3.1	2.5	2.6	2.7	2.7	4.6	3.7	0.9	1.4	فوائد القروض
Capital Expenditures	**13.2**	**11.0**	**14.0**	**12.5**	**12.3**	**12.6**	**14.8**	**13.9**	**12.2**	**9.5**	**14.7**	**16.8**	**23.4**	النفقات الرأسمالية

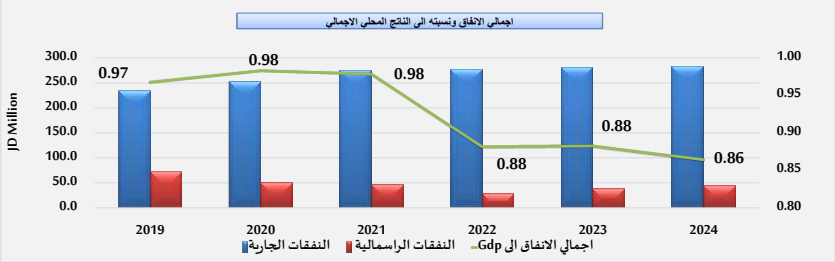

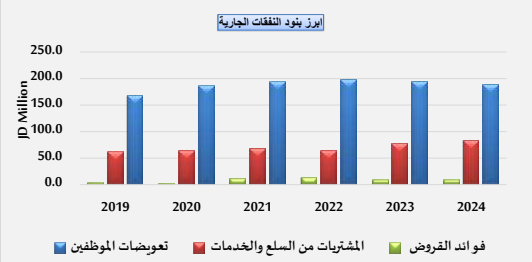

جدول رقم (38): خلاصة الموازنة العامة لأمانة عمان

Table (38): SUMMARY OF GREATER AMMAN BUDGET

JD Million — مليون دينار

	2025	2024	2025					2024	2023	2022	2021	2020	2019	
	كانون/2-أيار Jan.-May		أيار May	نيسان Apr.	آذار Mar.	شباط Feb.	كانون/2 Jan.	اولي Prel.		فعلـي Actual				
Total Revenues and Grants	**170.1**	**160.1**	**21.6**	**28.4**	**27.5**	**37.8**	**54.7**	**334.7**	**350.3**	**240.2**	**254.7**	**325.8**	**272.4**	**اجمالي الايرادات والمنح الخارجية**
Domestic Revenues	**169.8**	**159.6**	**21.6**	**28.4**	**27.5**	**37.8**	**54.4**	**331.3**	**340.8**	**236.8**	**252.3**	**323.0**	**260.7**	**الايرادات المحلية**
Tax	84.5	74.8	7.6	10.5	10.5	22.6	33.3	143.4	99.0	91.9	88.6	92.1	96.8	الضرائب
Pension Contribution	0.1	0.1	0.0	0.0	0.0	0.0	0.0	0.1	0.2	0.2	0.2	0.2	0.3	اقتطاعات تقاعدية
Foreign grants	**0.3**	**0.4**	**0.0**	**0.0**	**0.0**	**0.0**	**0.3**	**3.4**	**9.5**	**3.4**	**2.4**	**2.8**	**11.7**	**المنح الخارجية**
Other Revenues	85.2	84.8	14.0	17.9	17.0	15.2	21.1	187.8	241.6	144.7	163.4	230.7	163.6	الايرادات الاخرى
Total Expenditures	**204.1**	**201.6**	**34.4**	**34.9**	**53.7**	**45.4**	**35.7**	**439.7**	**409.5**	**491.0**	**420.9**	**411.6**	**421.0**	**اجمالي الانفاق**
Current Expenditures	134.5	132.9	24.8	29.5	44.3	17.6	18.3	300.2	284.0	269.3	232.8	223.4	211.4	النفقات الجارية
Capital Expenditures	69.5	68.7	9.6	5.4	9.4	27.8	17.3	139.5	125.4	221.7	188.1	188.2	209.6	النفقات الرأسمالية
Deficit/Surplus														**العجز/ الوفر**
Including Grants	**-34.0**	**-41.6**	**-12.8**	**-6.5**	**-26.2**	**-7.6**	**19.0**	**-105.0**	**-59.2**	**-250.8**	**-166.3**	**-85.8**	**-148.5**	**بعد المنح**
Excluding Grants	**-34.3**	**-42.0**	**-12.8**	**-6.5**	**-26.2**	**-7.6**	**18.7**	**-108.4**	**-68.6**	**-254.2**	**-168.7**	**-88.6**	**-160.3**	**قبل المنح**

*مصدر البيانات امانة عمان

Memorandum Items	2025	2024	2025					2024	2023	2022	2021	2020	2019	بنود تذكيرية
	كانون/2-أيار Jan.-May		أيار May	نيسان Apr.	آذار Mar.	شباط Feb.	كانون/2 Jan.							
Primary Balance (JD million)	13.4	-1.7	-5.1	5.8	0.8	-6.9	18.7	-15.8	-1.3	-199.5	-128.6	-52.2	-126.9	العجز/ الوفر الاولي (مليون دينار)
Current Balance (JD million)	35.2	26.7	-3.2	-1.1	-16.8	20.2	36.1	31	57	-32	19	100	49	العجز/ الوفر الجاري (مليون دينار)
Total Revenues/Total Expenditures(%)	83.4	79.4	62.8	81.4	51.3	83.3	153.4	76.1	85.6	48.9	60.5	79.2	64.7	نسبة اجمالي الايرادات الى اجمالي النفقات (%)
Domestic Revenues/Current Expenditures(%)	126.2	120.1	87.2	96.3	62.1	214.8	296.7	110.4	120.0	87.9	108.3	144.6	123.3	نسبة الايرادات المحلية الى النفقات الجارية (%)
Domestic Revenues/Total Expenditures(%)	83.2	79.2	62.8	81.4	51.3	83.3	152.5	75.3	83.2	48.2	59.9	78.5	61.9	نسبة الايرادات المحلية الى اجمالي الانفاق (%)
Grants to Capital Expenditures(%)	0.4	0.6	0.0	0.0	0.0	0.0	1.8	2.44	7.55	1.52	1.28	1.49	5.60	نسبة المنح الى النفقات الرأسمالية (%)
	نسبة العجز/الوفر الكلي الى الناتج المحلي الاجمالي(%)													
	Overall deficit/surplus as percent of GDP(%)													
Including Grants	-0.22	-0.28	-0.39	-0.20	-0.79	-0.23	0.58	-0.28	-0.16	-0.72	-0.51	-0.28	-0.47	بعد المنح
Excluding Grants	-0.22	-0.28	-0.39	-0.20	-0.79	-0.23	0.57	-0.29	-0.19	-0.73	-0.51	-0.29	-0.51	قبل المنح

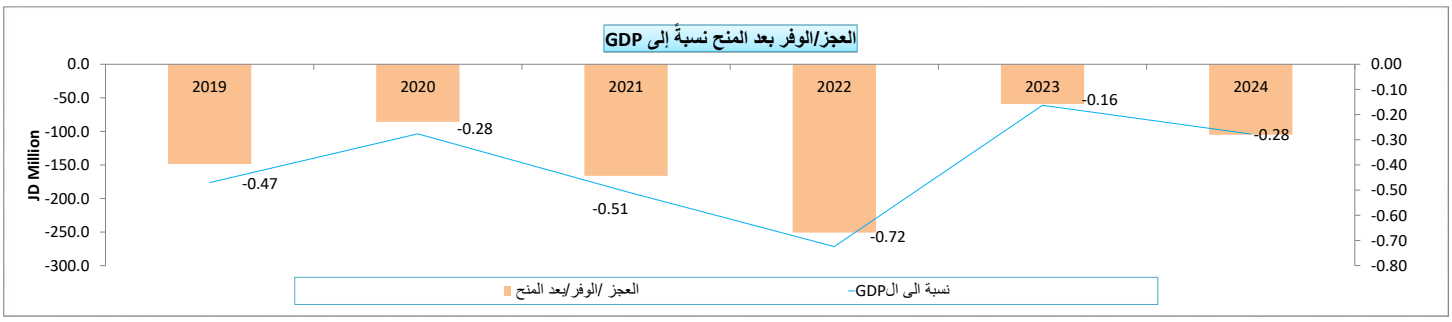

جدول رقم (39) : اجمالي ايرادات امانة عمان

Table (39): TOTAL REVENUES OF GREATER AMMAN

JD Million — مليون دينار

	2025	2024	2025					2024	2023	2022	2021	2020	2019	
	كانون2/– أيار Jan. – May		أيار May.	نيسان Apr.	اذار Mar.	شباط Feb.	كانون2/ Jan.	أولي Prel.		فعلي Actual				
Domestic Revenues	**169.8**	**159.6**	**21.6**	**28.4**	**27.5**	**37.8**	**54.4**	**331.3**	**340.8**	**236.8**	**252.3**	**323.0**	**260.7**	**الايرادات المحلية**
Tax	84.5	74.8	7.6	10.5	10.5	22.6	33.3	143.4	99.0	91.9	88.6	92.1	96.8	الضرائب
Pension Contribution	0.1	0.1	0.0	0.0	0.0	0.0	0.0	0.1	0.2	0.2	0.2	0.2	0.3	اقتطاعات تقاعدية
Grants	0.3	0.4	0.0	0.0	0.0	0.0	0.3	3.4	9.5	3.4	2.4	2.8	11.7	المنح
Other revenues, of which:	**85.2**	**84.8**	**14.0**	**17.9**	**17.0**	**15.2**	**21.1**	**187.8**	**241.6**	**144.7**	**163.4**	**230.7**	**163.6**	**ايرادات أخرى، منها:**
License and Fees	45.9	56.1	5.0	7.5	6.5	10.9	16.0	118.1	51.4	85.8	111.1	95.4	114.6	رسوم ورخص
Total revenues	**170.1**	**160.1**	**21.6**	**28.4**	**27.5**	**37.8**	**54.7**	**334.7**	**350.3**	**240.2**	**254.7**	**325.8**	**272.4**	**اجمالي الايرادات**

*مصدر البيانات امانة عمان

Memorandum Items	2025	2024	2025					2024	2023	2022	2021	2020	2019	بنود تذكيرية
	كانون2/– أيار Jan. – May		أيار May	نيسان Apr.	اذار Mar.	شباط Feb.	كانون2/ Jan.							
	نسبة من الناتج المحلي الاجمالي %													
Domestic Revenues	1.1	1.1	0.7	0.9	0.8	1.1	1.7	0.9	0.9	0.7	0.8	1.0	0.8	**الايرادات المحلية:**
Tax	0.5	0.5	0.2	0.3	0.3	0.7	1.1	0.4	0.3	0.3	0.3	0.3	0.3	الضرائب
Pension Contributions	0.0	0.0	0.0	0.0	0.0	0.0	0.0	0.0	0.0	0.0	0.0	0.0	0.0	الاقتطاعات التقاعدية
Other Revenues	0.5	0.6	0.4	0.5	0.5	0.5	0.7	0.5	0.7	0.4	0.5	0.7	0.5	الايرادات الاخرى
	نسبة من الايرادات المحلية %													
Domestic Revenues														**الايرادات المحلية:**
Tax	49.8	46.9	35.2	36.9	38.2	59.8	61.2	43.3	29.0	38.8	35.1	28.5	37.1	الضرائب
Pension Contributions	0.0	0.0	0.0	0.1	0.1	0.1	0.0	0.0	0.1	0.1	0.1	0.1	0.1	الاقتطاعات التقاعدية
Other Revenues	50.2	53.1	64.8	63.0	61.8	40.2	38.8	56.7	70.9	61.1	64.8	71.4	62.8	الايرادات الاخرى

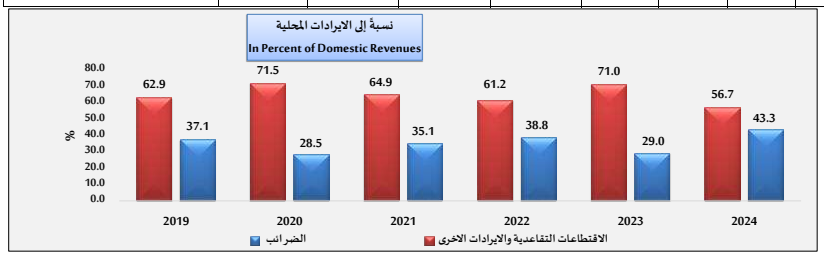

جدول رقم (40) : اجمالي انفاق امانة عمان

Table (40): TOTAL EXPENDITURES OF GREATER AMMAN

JD Million — مليون دينار

	2025	2024	2025 أولي					2024	2023	2022	2021	2020	2019	
	كانون ثاني - أيار		أيار	نيسان	آذار	شباط	كانون ثاني	أولي		فعـــلي				
	Jan. - May		May	Apr.	Mar.	Feb.	Jan.	Prel.		Actual				
Current expenditures	**134.5**	**132.9**	**24.8**	**29.5**	**44.3**	**17.6**	**18.3**	**300.2**	**284.0**	**269.3**	**232.8**	**223.4**	**211.4**	**النفقات الجارية**
Compensation of employees	**76.9**	**83.0**	**15.6**	**15.6**	**15.2**	**15.1**	**15.4**	**189.4**	**193.6**	**192.8**	**171.0**	**166.5**	**148.2**	**تعويضات الموظفين**
Wages, salaries and allowances	69.5	73.5	14.0	14.0	13.7	13.8	14.0	172.1	176.5	175.3	151.6	145.6	135.0	الرواتب والاجور والعلاوات
Social security	7.4	9.5	1.6	1.6	1.5	1.3	1.4	17.3	17.0	17.5	19.4	21.0	13.2	الضمان الاجتماعي
Purchases of goods and services	**9.4**	**9.3**	**1.4**	**1.5**	**2.0**	**1.8**	**2.7**	**17.4**	**17.6**	**14.5**	**16.8**	**16.6**	**24.7**	**المشتريات من السلع والخدمات**
Interest payments	**47.6**	**40.4**	**7.7**	**12.3**	**27.0**	**0.6**	**0.0**	**92.6**	**67.4**	**54.7**	**40.1**	**36.4**	**33.4**	**فوائد القروض**
Internal	47.6	40.4	7.7	12.3	27.0	0.6	0.0	92.6	67.4	54.7	0.0	0.0	0.0	الفوائد الداخلية
External	0.0	0.0	0.0	0.0	0.0	0.0	0.0	0.0	0.0	0.0	40.1	36.4	33.4	الفوائد الخارجية
Subsidies	**0.1**	**0.0**	**0.0**	**0.0**	**0.0**	**0.0**	**0.1**	**0.0**	**0.0**	**0.0**	**0.0**	**0.0**	**0.0**	**الاعانات**
Grants	**0.0**	**0.0**	**0.0**	**0.0**	**0.0**	**0.0**	**0.0**	**0.0**	**0.0**	**0.0**	**0.0**	**0.0**	**0.0**	**دعم وحدات حكومية عامة**
Pension and Compensation	**0.0**	**0.0**	**0.0**	**0.0**	**0.0**	**0.0**	**0.0**	**0.0**	**0.0**	**0.0**	**0.0**	**0.0**	**0.0**	**التقاعد و التعويضات**
Social Assiatance	**0.0**	**0.0**	**0.0**	**0.0**	**0.0**	**0.0**	**0.0**	**0.0**	**0.0**	**0.0**	**0.0**	**0.0**	**0.0**	**مساعدات اجتماعية**
Other Expenditures	**0.5**	**0.2**	**0.1**	**0.1**	**0.1**	**0.1**	**0.2**	**0.8**	**5.5**	**7.3**	**5.0**	**3.9**	**5.1**	**نفقات اخرى**
Military Expenditures	**0.0**	**0.0**	**0.0**	**0.0**	**0.0**	**0.0**	**0.0**	**0.0**	**0.0**	**0.0**	**0.0**	**0.0**	**0.0**	**مخصصات الجهاز العسكري**
Capital expenditures	**69.5**	**68.7**	**9.6**	**5.4**	**9.4**	**27.8**	**17.3**	**139.5**	**125.4**	**221.7**	**188.1**	**188.2**	**209.6**	**النفقات الرأسمالية**
Total expenditures	**204.1**	**201.6**	**34.4**	**34.9**	**53.7**	**45.4**	**35.7**	**439.7**	**409.5**	**491.0**	**420.9**	**411.6**	**421.0**	**مجموع النفقات العامة**

*مصدر البيانات امانة عمان

Memorandum Items	2025	2024	2025 أولي					2024	2023	2022	2021	2020	2019	بنود تذكيرية
	كانون ثاني - أيار		أيار	نيسان	آذار	شباط	كانون ثاني							
	Jan. - May		May	Apr.	Mar.	Feb.	Jan.							
	نسبة الى الناتج المحلي الاجمالي (%) In percent of GDP													
Total Expenditures	**1.30**	**1.35**	**1.04**	**1.05**	**1.62**	**1.37**	**1.08**	**1.16**	**1.13**	**1.42**	**1.28**	**1.33**	**1.33**	**اجمالي الانفاق**
Current Expenditures	0.86	0.89	0.75	0.89	1.34	0.53	0.55	0.79	0.78	0.78	0.71	0.72	0.67	النفقات الجارية
Capital Expenditures	0.44	0.46	0.29	0.16	0.28	0.84	0.52	0.37	0.35	0.64	0.57	0.61	0.66	النفقات الرأسمالية
	نسبة الى اجمالي الانفاق (%) In percent of total expenditure													
Current Expenditures , of which:	**65.9**	**65.9**	**72.1**	**84.5**	**82.5**	**38.8**	**51.4**	**68.3**	**69.4**	**54.8**	**55.3**	**54.3**	**50.2**	**النفقات الجارية، منها:**
Compensation of employees	37.7	41.2	45.4	44.7	28.3	33.3	43.2	43.1	47.3	39.3	40.6	40.5	35.2	تعويضات الموظفين
Purchases of goods and services	4.6	4.6	4.1	4.3	3.7	3.9	7.6	4.0	4.3	3.0	4.0	4.0	5.9	المشتريات من السلع والخدمات
Interest payments	23.3	20.0	22.4	35.2	50.3	1.4	0.0	21.1	16.5	11.1	9.5	8.8	7.9	فوائد القروض
Capital Expenditures	**34.1**	**34.1**	**27.9**	**15.5**	**17.5**	**61.2**	**48.6**	**31.7**	**30.6**	**45.2**	**44.7**	**45.7**	**49.8**	**النفقات الرأسمالية**

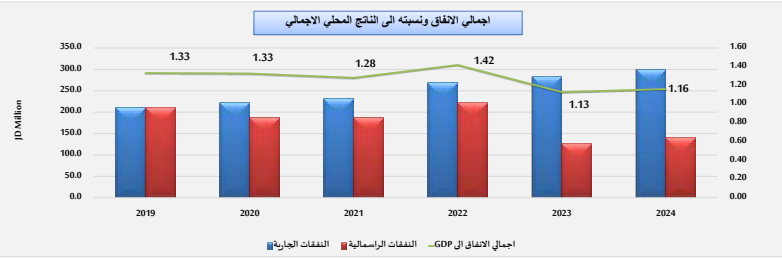

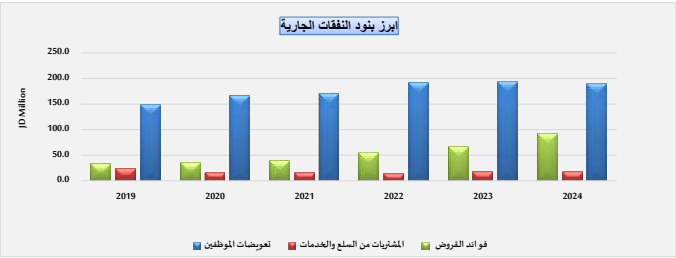

جدول رقم (41):خلاصة موازنة سلطة اقليم البترا وسلطة منطقة العقبة الاقتصادية

Table (41):Summary of the budget of the Petra Region Authority and the Aqaba Economic Region Authority

JD Million — **مليون دينار**

	2025	2024	2025					2024	2023	2022	2021	2020	2019	
	كانون/2-أيار		أيار	نيسان	آذار	شباط	كانون/2	أولي		فعلـي				
	Jan.-May		May	Apr.	Mar.	Feb.	Jan.	Prel.		Actual				
Total Revenues and Grants	**20.3**	**24.3**	**5.0**	**4.1**	**4.5**	**3.3**	**3.4**	**65.1**	**89.1**	**66.7**	**43.3**	**41.3**	**87.1**	**اجمالي الايرادات والمنح الخارجية**
Domestic Revenues	**20.3**	**24.3**	**5.0**	**4.1**	**4.5**	**3.3**	**3.4**	**65.1**	**89.1**	**66.7**	**43.3**	**41.3**	**87.1**	**الايرادات المحلية**
Tax	4.6	7.2	0.9	0.9	1.0	0.9	1.0	12.7	15.6	10.5	9.0	4.5	6.7	الضرائب
Pension Contribution	0.0	0.0	0.0	0.0	0.0	0.0	0.0	0.0	0.0	0.0	0.0	0.0	0.0	اقتطاعات تقاعدية
Grants	0.0	0.0	0.0	0.0	0.0	0.0	0.0	0.0	0.0	0.0	0.0	0.0	0.0	المنح
Other Revenues	15.7	17.0	4.1	3.2	3.5	2.4	2.5	52.4	73.4	56.3	34.3	36.9	80.4	الايرادات الاخرى
Total Expenditures	**21.1**	**33.3**	**4.1**	**4.0**	**4.7**	**4.5**	**3.9**	**78.9**	**86.0**	**70.2**	**67.1**	**68.6**	**79.2**	**اجمالي الانفاق**
Current Expenditures	16.2	23.2	3.2	3.3	3.2	3.3	3.3	53.8	52.9	52.8	51.0	47.4	47.9	النفقات الجارية
Capital Expenditures	4.9	10.2	0.9	0.7	1.5	1.2	0.5	25.1	33.1	17.3	16.1	21.2	31.3	النفقات الرأسمالية
Deficit/Surplus														**العجز/ الوفر**
Including Grants	**-0.8**	**-9.1**	**0.9**	**0.1**	**-0.2**	**-1.2**	**-0.4**	**-13.8**	**3.0**	**-3.4**	**-23.8**	**-27.3**	**7.9**	بعد المنح
Excluding Grants	**-0.8**	**-9.1**	**0.9**	**0.1**	**-0.2**	**-1.2**	**-0.4**	**-13.8**	**3.0**	**-3.4**	**-23.8**	**-27.3**	**7.9**	**قبل المنح**

Memorandum Items	2025	2024	2025					2024	2023	2022	2021	2020	2019	**بنود تذكيرية**
	كانون/2-أيار		أيار	نيسان	آذار	شباط	كانون/2							
	Jan.-May		May	Apr.	Mar.	Feb.	Jan.							
Primary Balance (JD million)	-0.8	-9.1	0.9	0.1	-0.2	-1.2	-0.4	-13.8	3.5	-2.6	-23.8	-27.3	8.1	العجز / الوفر الاولي (مليون دينار)
Current Balance (JD million)	4.1	1.1	1.9	0.8	1.2	0.0	0.1	11.3	36.1	13.9	-7.7	-6.1	39.2	العجز / الوفر الجاري (مليون دينار)
Total Revenues/Total Expenditures(%)	96.0%	72.8%	122.8%	101.7%	94.9%	73.3%	89.3%	82.5%	103.5%	95.1%	64.5%	60.2%	110.0%	نسبة اجمالي الايرادات الى اجمالي النفقات(%)
Domestic Revenues/Current Expenditures(%)	125.1%	104.7%	159.8%	124.9%	138.5%	100.5%	103.7%	121.1%	168.3%	126.3%	84.9%	87.2%	181.9%	نسبة الإيرادات المحلية الى النفقات الجارية(%)
Domestic Revenues/Total Expenditures(%)	96.0%	72.8%	122.8%	101.7%	94.9%	73.3%	89.3%	82.5%	103.5%	95.1%	64.5%	60.2%	110.0%	نسبة الإيرادات المحلية الى اجمالي الانفاق(%)
Grants to Capital Expenditures(%)	0.0%	0.0%	0.0%	0.0%	0.0%	0.0%	0.0%	0.0%	0.0%	0.0%	0.0%	0.0%	0.0%	نسبة المنح الى النفقات الرأسمالية(%)
	نسبة العجز/الوفر الكلي الى الناتج المحلي الاجمالي(%)													
	Overall deficit/surplus as percent of GDP(%)													
Including Grants	-0.01	-0.06	0.03	0.00	-0.01	-0.04	-0.01	-0.04	0.01	-0.01	-0.07	-0.09	0.02	بعد المنح
Excluding Grants	0.0	-0.1	0.0	0.0	0.0	0.0	0.0	0.0	0.0	0.0	-0.1	-0.1	0.0	قبل المنح



جدول رقم (42) : ايرادات سلطة اقليم البترا وسلطة منطقة العقبة الاقتصادية

Table (42): Revenue of Petra Region Authority and the Aqaba Economic Region Authority

JD Million — مليون دينار

	2025	2024	2025					2024	2023	2022	2021	2020	2019	
	كانون/2– أيار Jan. – May		ايار May	نيسان Apr.	اذار Mar.	شباط Feb.	كانون/2 Jan.	أولي Prel.		فعلي Actual				
Domestic Revenues	**20.3**	**24.3**	**5.0**	**4.1**	**4.5**	**3.3**	**3.4**	**65.1**	**89.1**	**66.7**	**43.3**	**41.3**	**87.1**	**ايرادات محلية**
Tax	4.6	7.2	0.9	0.9	1.0	0.9	1.0	12.7	15.6	10.5	9.0	4.5	6.7	الضرائب
Pension Contribution	0.0	0.0	0.0	0.0	0.0	0.0	0.0	0.0	0.0	0.0	0.0	0.0	0.0	الاقتطاعات التقاعدية
Grants	0.0	0.0	0.0	0.0	0.0	0.0	0.0	0.0	0.0	0.0	0.0	0.0	0.0	المنح
Other revenues, of which:	**15.7**	**17.0**	**4.1**	**3.2**	**3.5**	**2.4**	**2.5**	**52.4**	**73.4**	**56.3**	**34.3**	**36.9**	**80.4**	**ايرادات أخرى، منها:**
License and Fees	10.3	6.5	2.0	2.0	2.1	2.0	2.2	19.4	26.9	29.2	19.4	18.4	29.7	رسوم ورخص
Total revenues	**20.3**	**24.3**	**5.0**	**4.1**	**4.5**	**3.3**	**3.4**	**65.1**	**89.1**	**66.7**	**43.3**	**41.3**	**87.1**	**اجمالي الايرادات**

*تشمل سلطة اقليم البترا وسلطة منطقة العقبة الاقتصادية الخاصة

Memorandum Items	2024	2023	2025					2024	2023	2022	2021	2020	2019	بنود تذكيرية
	كانون/2– أيار Jan. – May		ايار May	نيسان Apr.	اذار Mar.	شباط Feb.	كانون/2 Jan.							
نسبة من الناتج المحلي الاجمالي %														
Domestic Revenues	0.13	0.16	0.15	0.03	0.13	0.10	0.11	0.17	0.25	0.19	0.13	0.13	0.28	**الايرادات المحلية:**
Tax	0.03	0.05	0.03	0.01	0.03	0.03	0.03	0.03	0.04	0.03	0.03	0.01	0.02	الضرائب
Pension Contributions	0.0	0.0	0.0	0.0	0.0	0.0	0.0	0.0	0.0	0.0	0.0	0.0	0.0	الاقتطاعات التقاعدية
Other Revenues	0.10	0.11	0.12	0.03	0.11	0.07	0.08	0.14	0.20	0.16	0.10	0.12	0.25	الايرادات الاخرى
نسبة من الايرادات المحلية%														
Domestic Revenues														**الايرادات المحلية:**
Tax	22.8	29.8	17.9	22.4	21.3	27.5	27.8	19.6	17.6	15.7	20.7	10.8	7.7	الضرائب
Pension Contributions	0.0	0.0	0.0	0.0	0.0	0.0	0.0	0.0	0.0	0.0	0.0	0.0	0.0	الاقتطاعات التقاعدية
Other Revenues	77.2	70.2	82.1	77.6	78.7	72.5	72.2	80.4	82.4	84.3	79.3	89.2	92.3	الايرادات الاخرى

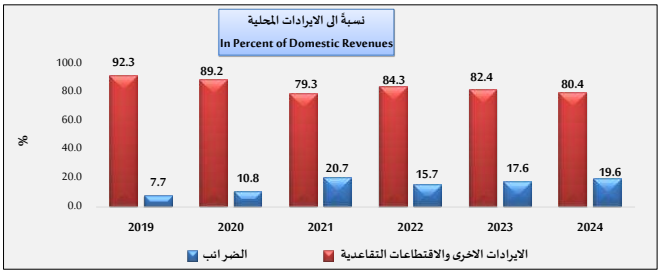

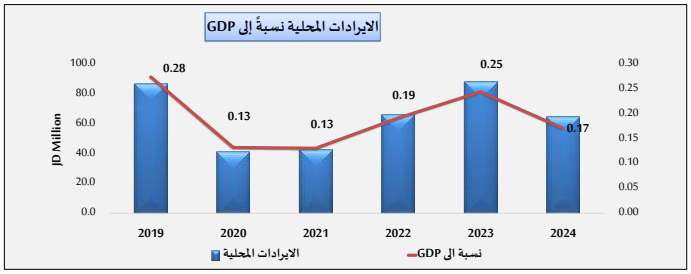

جدول رقم (43) : إجمالي نفقات سلطة اقليم البترا وسلطة منطقة العقبة الاقتصادية

Table (43):Total Expenditures of Petra Region Authority and the Aqaba Economic Region Authority

JD Million — مليون دينار

	2025	2024	2025 أولي					2024	2023	2022	2021	2020	2019	
	كانون ثاني - أيار Jan. - May		أيار May	نيسان Apr.	آذار Mar.	شباط Feb.	كانون ثاني Jan.	أولي Prel.		فعـــلي Actual				
Current expenditures	**16.2**	**23.2**	**3.2**	**3.3**	**3.2**	**3.3**	**3.3**	**53.8**	**52.9**	**52.8**	**51.0**	**47.4**	**47.9**	**النفقات الجارية**
Compensation of employees	**14.0**	**17.9**	**2.8**	**2.8**	**2.8**	**2.8**	**2.9**	**41.7**	**41.4**	**41.6**	**42.8**	**37.5**	**36.9**	**تعويضات الموظفين**
Wages, salaries and allowances	13.0	15.6	2.6	2.6	2.6	2.6	2.7	37.6	37.0	37.6	39.1	33.6	33.2	الرواتب والاجور والعلاوات
Social security	1.0	2.3	0.2	0.2	0.2	0.2	0.2	4.2	4.4	4.0	3.6	3.87	3.7	الضمان الاجتماعي
Purchases of goods and services	**1.7**	**3.4**	**0.3**	**0.3**	**0.4**	**0.5**	**0.2**	**8.3**	**7.4**	**6.9**	**4.7**	**6.6**	**7.2**	**المشتريات من السلع والخدمات**
Interest payments	**0.0**	**0.0**	**0.0**	**0.0**	**0.0**	**0.0**	**0.0**	**0.0**	**0.5**	**0.8**	**0.0**	**0.0**	**0.2**	**فوائد القروض**
Internal	0.0	0.0	0.0	0.0	0.0	0.0	0.0	0.0	0.5	0.8	0.0	0.0	0.2	الفوائد الداخلية
External	0.0	0.0	0.0	0.0	0.0	0.0	0.0	0.0	0.0	0.0	0.0	0.0	0.0	الفوائد الخارجية
Subsidies	**0.0**	**0.0**	**0.0**	**0.0**	**0.0**	**0.0**	**0.0**	**0.1**	**0.1**	**0.1**	**0.1**	**0.15**	**0.1**	**الإعانات**
Grants	**0.0**	**0.0**	**0.0**	**0.0**	**0.0**	**0.0**	**0.0**	**0.0**	**0.0**	**0.0**	**0.0**	**0.0**	**0.0**	**دعم وحدات حكومية عامة**
Pension and Compensation	**0.0**	**0.1**	**0.0**	**0.0**	**0.0**	**0.0**	**0.0**	**0.5**	**0.1**	**0.1**	**0.1**	**0.13**	**0.1**	**التقاعد و التعويضات**
Social Assiatance	**0.0**	**0.0**	**0.0**	**0.0**	**0.0**	**0.0**	**0.0**	**0.0**	**0.0**	**0.0**	**0.0**	**0.0**	**0.0**	**مساعدات اجتماعية**
Other Expenditures	**0.4**	**1.8**	**0.1**	**0.1**	**0.0**	**0.0**	**0.2**	**3.1**	**3.3**	**3.2**	**3.2**	**3.06**	**3.3**	**نفقات اخرى**
Military Expenditures	**0.0**	**0.0**	**0.0**	**0.0**	**0.0**	**0.0**	**0.0**	**0.0**	**0.0**	**0.0**	**0.0**	**0.0**	**0.0**	**مخصصات الجهاز العسكري**
Capital expenditures	**4.9**	**10.2**	**0.9**	**0.7**	**1.5**	**1.2**	**0.5**	**25.1**	**33.1**	**17.3**	**16.1**	**21.2**	**31.3**	**النفقات الرأسمالية**
Total expenditures	**21.1**	**33.3**	**4.1**	**4.0**	**4.7**	**4.5**	**3.9**	**78.9**	**86.0**	**70.2**	**67.1**	**68.6**	**79.2**	**مجموع النفقات العامة**

Memorandum Items	2025	2024	2025 أولي					2024	2023	2022	2021	2020	2019	**بنود تذكيرية**
	كانون ثاني - أيار Jan. - May		أيار May	نيسان Apr.	آذار Mar.	شباط Feb.	كانون ثاني Jan.							
	نسبة الى الناتج المحلي الإجمالي (%)													
	In percent of GDP													
Total Expenditures	**0.13**	**0.22**	**0.12**	**0.12**	**0.14**	**0.14**	**0.12**	**0.21**	**0.24**	**0.20**	**0.20**	**0.22**	**0.25**	**إجمالي الانفاق**
Current Expenditures	0.1	0.2	0.1	0.1	0.1	0.1	0.1	0.1	0.1	0.2	0.2	0.2	0.2	النفقات الجارية
Capital Expenditures	0.0	0.1	0.0	0.0	0.0	0.0	0.0	0.1	0.1	0.1	0.0	0.1	0.1	النفقات الرأسمالية
	نسبة الى إجمالي الانفاق (%)													
	In percent of total expenditure													
Current Expenditures of which:	**76.7**	**69.6**	**76.8**	**81.5**	**68.5**	**72.9**	**86.1**	**68.1**	**61.5**	**75.3**	**76.0**	**69.1**	**60.5**	**النفقات الجارية، منها:**
Compensation of employees	66.3	53.6	67.4	70.1	59.0	62.1	75.2	52.9	48.1	59.2	63.8	54.6	46.6	تعويضات الموظفين
Purchases of goods and services	8.1	10.2	6.8	8.7	9.2	10.5	4.9	10.5	8.6	9.9	7.0	9.6	9.1	المشتريات من السلع والخدمات
Interest payments	0.0	0.0	0.0	0.0	0.0	0.0	0.0	0.0	0.6	1.2	0.0	0.0	0.3	فوائد القروض
Capital Expenditures	**23.3**	**30.4**	**23.2**	**18.5**	**31.5**	**27.1**	**13.9**	**31.9**	**38.5**	**24.7**	**24.0**	**30.9**	**39.5**	**النفقات الراسمالية**

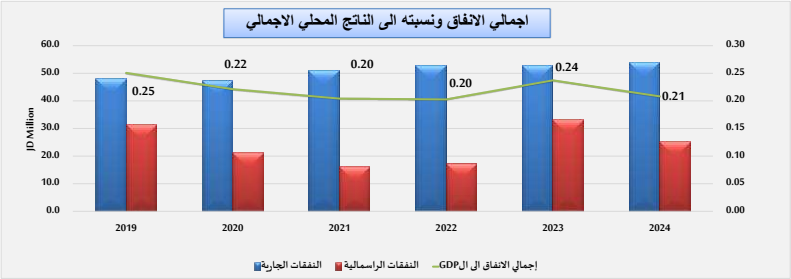

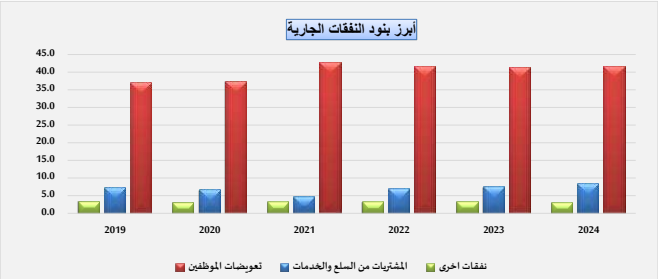

البيانات المالية للمؤسسة العامة للضمان الاجتماعي
وصندوق استثمار اموال الضمان الاجتماعي

FINANCIAL STATEMENTS OF
SOCIAL SECURITY CORPORATION
AND SOCIAL SECURITY INVESTMENT FUND

جدول رقم (44): خلاصة موازنة مؤسسة الضمان الاجتماعي وصندوق استثمار اموال الضمان الاجتماعي

Table (44): Summary of Social Security Institution and the Social Security Investment Fund

JD Million — مليون دينار

	2025	2024	2025					2024	2023	2022	2021	2020	2019	
	كانون/2-أيار Jan.-May		أيار May	نيسان Apr.	آذار Mar.	شباط Feb.	كانون/2 Jan.	أولي Prel.		فعلـي Actual				
Total Revenues and Grants	**1,595.1**	**1,429.9**	**292.2**	**457.4**	**321.2**	**264.0**	**260.2**	**3,209.6**	**3,036.6**	**2,820.5**	**2,523.9**	**2,332.2**	**2,363.4**	**اجمالي الايرادات والمنح الخارجية**
Domestic Revenues	**1,595.1**	**1,429.9**	**292.2**	**457.4**	**321.2**	**264.0**	**260.2**	**3,209.6**	**3,036.6**	**2,820.5**	**2,523.9**	**2,332.2**	**2,363.4**	**الايرادات المحلية**
Tax	0.0	0.0	0.0	0.0	0.0	0.0	0.0	0.0	0.0	0.0	0.0	0.0	0.0	الضرائب
Pension Contribution	1020.3	937.3	196.5	233.5	202.4	199.9	188.0	2,250.1	2,155.2	2,096.3	1,894.7	1,778.8	1,766.2	اقتطاعات تقاعدية
Foreign grants	**0.0**	**0.0**	**0.0**	**0.0**	**0.0**	**0.0**	**0.0**	**0.0**	**0.0**	**0.0**	**0.0**	**0.0**	**0.0**	**المنح الخارجية**
Other Revenues	**574.8**	**492.6**	**95.7**	**224.0**	**118.8**	**64.1**	**72.2**	**959.5**	**881.3**	**724.2**	**629.2**	**553.4**	**597.2**	**الايرادات الاخرى**
Total Expenditures	**901.9**	**795.7**	**211.4**	**174.8**	**172.8**	**172.2**	**170.8**	**1,967.9**	**1,799.0**	**1,661.0**	**1,604.0**	**1,413.2**	**1,275.5**	**اجمالي الانفاق**
Current Expenditures	**901.7**	**795.1**	**211.4**	**174.8**	**172.6**	**172.2**	**170.8**	**1,966.3**	**1,796.4**	**1,660.2**	**1,603.2**	**1,410.4**	**1,272.1**	**النفقات الجارية**
Capital Expenditures	**0.2**	**0.6**	**0.0**	**0.0**	**0.2**	**0.0**	**0.0**	**1.6**	**2.6**	**0.8**	**0.8**	**2.7**	**3.4**	**النفقات الرأسمالية**
Deficit/Surplus														**العجز/ الوفر**
Including Grants	**693.2**	**634.3**	**80.9**	**282.7**	**148.4**	**91.8**	**89.4**	**1,241.7**	**1,237.6**	**1,159.5**	**919.9**	**919.0**	**1,087.9**	**بعد المنح**
Excluding Grants	**693.2**	**634.3**	**80.9**	**282.7**	**148.4**	**91.8**	**89.4**	**1,241.7**	**1,237.6**	**1,159.5**	**919.9**	**919.0**	**1,087.9**	**قبل المنح**

Memorandum Items	2025	2024	2025					2024	2023	2022	2021	2020	2019	**بنود تذكيرية**
	كانون /2-أيار Jan.-May		أيار May	نيسان Apr.	آذار Mar.	شباط Feb.	كانون/2 Jan.							
Primary Balance (JD million)	693.2	634.3	80.9	282.7	148.4	91.8	89.4	1241.7	1237.6	1159.5	919.9	919.0	1087.9	العجز / الوفر الاولي (مليون دينار)
Current Balance (JD million)	693.4	634.9	80.9	282.7	148.6	91.8	89.4	1243.3	1240.2	1160.3	920.7	921.7	1091.3	العجز / الوفر الجاري (مليون دينار)
Total Revenues/Total Expenditures(%)	176.9	179.7	138.3	261.7	185.9	153.3	152.4	163.1	168.8	169.8	157.4	165.0	185.3	نسبة اجمالي الايرادات الى اجمالي النفقات(%)
Domestic Revenues/Current Expenditures(%)	176.9	179.9	138.3	261.7	186.1	153.3	152.4	163.2	169.0	169.9	157.4	165.4	185.8	نسبة الايرادات المحلية الى النفقات الجارية(%)
Domestic Revenues/Total Expenditures(%)	176.9	179.7	138.3	261.7	185.9	153.3	152.4	163.1	168.8	169.8	157.4	165.0	185.3	نسبة الايرادات المحلية الى اجمالي الانفاق(%)
	نسبة العجز/الوفر الكلي الى الناتج المحلي الاجمالي(%)													
	Overall deficit/surplus as percent of GDP(%)													
Including Grants	4.4	4.2	2.4	8.5	4.5	2.8	2.7	3.3	3.4	3.3	2.8	3.0	3.4	بعد المنح
Excluding Grants	4.4	4.2	2.4	8.5	4.5	2.8	2.7	3.3	3.4	3.3	2.8	3.0	3.4	قبل المنح

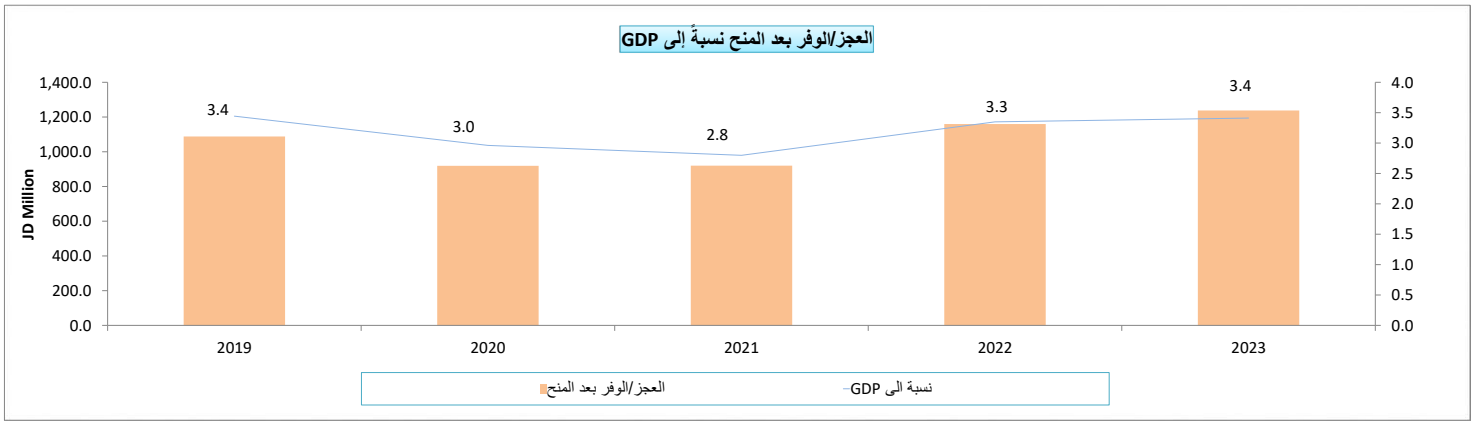

جدول رقم (45) : إجمالي إيرادات مؤسسة الضمان الإجتماعي وصندوق استثمار اموال الضمان الاجتماعي

Table (45): Total Revenue of Social Security Institution and the Social Security Investment Fund

JD Million — مليون دينار

	2025	2024	2025					2024	2023	2022	2021	2020	
	كانون/2– أيار Jan. – May		أيار May	نيسان Apr.	اذار Mar.	شباط Feb	كانون/2 Jan.	أولي Prel.		فعلي Actual			
Domestic Revenues	**1595.1**	**1429.9**	**292.2**	**457.4**	**321.2**	**264.0**	**260.2**	**3209.6**	**3036.6**	**2820.5**	**2523.9**	**2332.2**	**ايرادات محلية**
Tax	0.0	0.0	0.0	0.0	0.0	0.0	0.0	0.0	0.0	0.0	0.0	0.0	الضرائب
Pension Contribution	1,020.3	937.3	196.5	233.5	202.4	199.9	188.0	2250.1	2155.2	2096.3	1894.7	1778.8	اقتطاعات تقاعدية
Grants	0.0	0.0	0.0	0.0	0.0	0.0	0.0	0.0	0.0	0.0	0.0	0.0	المنح
Other revenues, of which:	**574.8**	**492.6**	**95.7**	**224.0**	**118.8**	**64.1**	**72.2**	**959.5**	**881.3**	**724.2**	**629.2**	**553.4**	**ايرادات أخرى، منها:**
License and Fees	0.0	0.0	0.0	0.0	0.0	0.0	0.0	0.0	0.0	0.0	0.0	0.0	رسوم ورخص
Total revenues	**1,595.1**	**1429.9**	**292.2**	**457.4**	**321.2**	**264.0**	**260.2**	**3209.6**	**3036.6**	**2820.5**	**2523.9**	**2332.2**	**اجمالي الايرادات**

Memorandum Items	2025	2024	2025					2024	2023	2022	2021	2020	بنود تذكيرية
	كانون/2– أيار Jan. – May		أيار May	نيسان Apr.	اذار Mar.	شباط Feb	كانون/2 Jan.						
نسبة من الناتج المحلي الاجمالي %													
Domestic Revenues	10.2	9.6	8.8	13.8	9.7	8.0	8.3	8.5	8.4	8.1	7.7	7.5	**الايرادات المحلية:**
Tax	0.0	0.0	0.0	0.0	0.0	0.0	0.0	0	0	0	0	0	الضرائب
Pension Contributions	6.5	6.3	5.9	7.0	6.1	6.0	6.0	5.9	5.9	6.1	5.8	5.7	مساهمات إجتماعية
Other Revenues	3.7	3.3	2.9	6.8	3.6	1.9	2.3	2.5	2.4	2.1	1.9	1.8	الايرادات الاخرى
نسبة من الايرادات المحلية %													
Tax	0.0	0.0	0.0	0.0	0.0	0.0	0.0	0	0	0	0	0	الضرائب
Pension Contributions	64.0	65.5	67.2	51.0	63.0	75.7	72.3	70.1	71.0	74.3	75.1	76.3	مساهمات اجتماعية
Other Revenues	36.0	34.5	32.8	49.0	37.0	24.3	27.7	29.9	29.0	25.7	24.9	23.7	الايرادات الاخرى

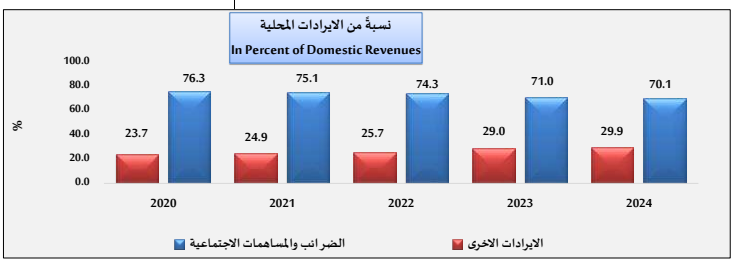

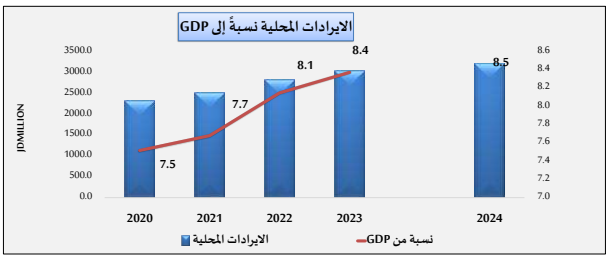

جدول رقم (46) : اجمالي نفقات المؤسسة العامة للضمان الاجتماعي وصندوق استثمار اموال الضمان الاجتماعي

Table(46): Total expenditures of the Social Security Institution and the Social Security Investment Fund

JD Million — مليون دينار

	2025	2024	2025 أولي					2024	2023	2022	2021	2020	2019	
	كانون ثاني - أيار Jan. - May		أيار May	نيسان Apr.	آذار Mar.	شباط Feb.	كانون ثاني Jan.	أولي Prel.		فعلي Actual				
Current expenditures	**901.7**	**795.1**	**211.4**	**174.8**	**172.6**	**172.2**	**170.8**	**1,966.3**	**1,796.4**	**1,660.2**	**1,603.2**	**1,410.4**	**1,272.1**	**النفقات الجارية**
Compensation of employees	**8.1**	**8.8**	**1.6**	**1.6**	**1.6**	**1.7**	**1.7**	**20.5**	**21.0**	**19.4**	**19.3**	**18.5**	**17.6**	**تعويضات الموظفين**
Wages, salaries and allowances	6.7	7.5	1.3	1.3	1.3	1.4	1.4	17.7	17.5	16.5	16.5	15.9	15.1	الرواتب والاجور والعلاوات
Social security	1.4	1.2	0.3	0.3	0.3	0.3	0.3	2.8	3.5	3.0	2.8	2.6	2.5	الضمان الاجتماعي
Purchases of goods and services	**0.9**	**1.1**	0.2	**0.2**	**0.2**	**0.2**	**0.2**	3.2	8.7	3.6	4.0	5.0	3.9	**المشتريات من السلع والخدمات**
Interest payments	**0.0**	**0.0**	**0.0**	**0.0**	**0.0**	**0.0**	**0.0**	**0.0**	**0.0**	**0.0**	**0.0**	**0.0**	**0.0**	**فوائد القروض**
Internal	0.0	0.0	0.0	0.0	0.0	0.0	0.0	0.0	0.0	0.0	0.0	0.0	0.0	الفوائد الداخلية
External	0.0	0.0	0.0	0.0	0.0	0.0	0.0	0.0	0.0	0.0	0.0	0.0	0.0	الفوائد الخارجية
Subsidies	**0.0**	**0.0**	0.0	**0.0**	**0.0**	**0.0**	**0.0**	**0.0**	**0.0**	**0.0**	**0.0**	**0.0**	**0.0**	**الإعانات**
Grants	**0.0**	**0.0**	0.0	**0.0**	**0.0**	**0.0**	**0.0**	**0.0**	**0.0**	**0.0**	**0.0**	**0.0**	**0.0**	**دعم وحدات حكومية عامة**
Pension and Compensation	**851.9**	**778.5**	**173.8**	**171.4**	**169.6**	**169.2**	**167.9**	**1,925.1**	**1,749.3**	**1,619.0**	**1,563.0**	**1,372.1**	**1,237.7**	**التقاعد و التعويضات**
Social Assiatance	**0.0**	**0.0**	0.0	**0.0**	**0.0**	**0.0**	**0.0**	**0.0**	**0.0**	**0.0**	**0.0**	**0.0**	**0.0**	**مساعدات اجتماعية**
Other Expenditures	**40.8**	**6.7**	35.8	**1.6**	**1.3**	**1.1**	**1.0**	**17.5**	**17.4**	**18.1**	**16.9**	**14.8**	**13.0**	**نفقات اخرى**
Military Expenditures	**0.0**	**0.0**	0.0	**0.0**	**0.0**	**0.0**	**0.0**	**0.0**	**0.0**	**0.0**	**0.0**	**0.0**	**0.0**	**مخصصات الجهاز العسكري**
Capital expenditures	**0.2**	**0.6**	**0.0**	**0.0**	**0.2**	**0.0**	**0.0**	**1.6**	**2.6**	**0.8**	**0.8**	**2.7**	**3.4**	**النفقات الرأسمالية**
Total expenditures	**901.9**	**795.7**	**211.4**	**174.8**	**172.8**	**172.2**	**170.8**	**1,967.9**	**1,799.0**	**1,661.0**	**1,604.0**	**1,413.2**	**1,275.5**	**مجموع النفقات العامة**

Memorandum Items	2025	2024	2025 أولي					2024	2023	2022	2021	2020	2019	**بنود تذكيرية**
	كانون ثاني - أيار Jan. - May		أيار May	نيسان Apr.	آذار Mar.	شباط Feb.	كانون ثاني Jan.							
	نسبة الى الناتج المحلي الاجمالي (%)													
	In percent of GDP													
Total Expenditures	**5.8**	**5.3**	**6.4**	**5.3**	**5.2**	**5.2**	**5.2**	**5.2**	**5.0**	**4.8**	**4.9**	**4.6**	**4.0**	**اجمالي الانفاق**
Current Expenditures	5.8	5.3	6.4	5.3	5.2	5.2	5.2	5.2	5.0	4.8	4.9	4.5	4.0	النفقات الجارية
Capital Expenditures	0.0	0.0	0.0	0.0	0.0	0.0	0.0	0.0	0.0	0.0	0.0	0.0	0.0	النفقات الرأسمالية
	نسبة الى اجمالي الانفاق (%)													
	In percent of total expenditure													
Current Expenditures,of which:	**100.0**	**99.9**	**100.0**	**100.0**	**99.9**	**100.0**	**100.0**	**99.9**	**99.9**	**100.0**	**100.0**	**99.8**	**99.7**	**النفقات الجارية، منها:**
Compensation of employees	0.9	1.1	0.7	0.9	0.9	1.0	1.0	1.0	1.2	1.2	1.2	1.3	1.4	تعويضات العاملين
Other Eexpenditures	4.5	0.8	16.9	0.9	0.8	0.6	0.6	0.9	1.0	1.1	1.1	1.0	1.0	نفقات اخرى
Purchases of goods and Services	0.1	0.1	0.1	0.1	0.1	0.1	0.1	0.2	0.5	0.2	0.2	0.4	0.3	المشتريات من السلع والخدمات

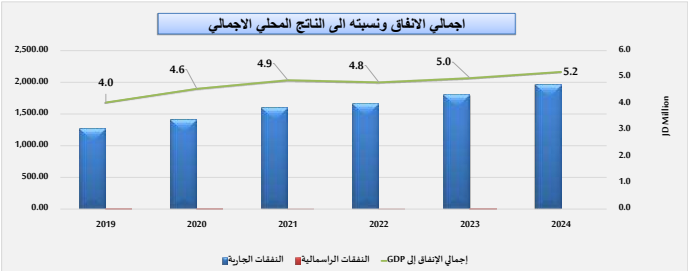

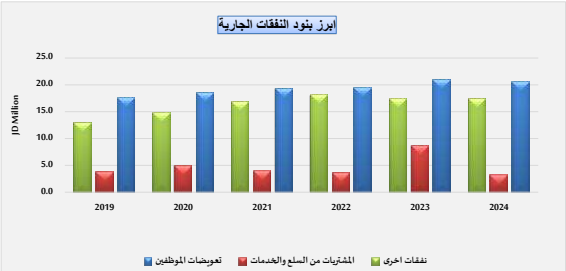

إحـصــاءات العجز المجمع

CONSOLIDATE DEFICIT STATISTICS

جدول رقم (47): خلاصة العجزالمجمع للموازنة العامة والوحدات الحكومية

TABLE (47) :SUMMARY OF GENERAL BUDGET AND GOVERNMENT UNITS

JD Million — مليون دينار

	2023	2022	2021	2020	2019	
	فعلـي Actual					
Total Revenues and Grants	**9,870.7**	**9,894.8**	**8,927.1**	**8,127.0**	**9,354.4**	**اجمالي الايرادات والمنح الخارجية***
Domestic Revenues	**9,109.5**	**9,037.6**	**8,102.3**	**7,318.7**	**8,242.7**	**الايرادات المحلية**
Tax	6,287.8	6,058.4	5,635.8	4,963.0	4,687.4	الضرائب
Pension Contribution	5.3	4.9	7.5	7.3	9.0	الاقتطاعات التقاعدية
Foreign grants	761.2	857.1	824.8	808.3	814.9	**المنح الخارجية**
Other Revenues	2,816.4	2,974.4	2,459.0	2,348.3	3,546.3	**الايرادات الاخرى**
Use of Reserve to Pay Laibilities	0.0	0.0	0.0	0.0	296.9	**استخدام احتياطات تسديد التزامات**
Total Expenditures	**12,183.1**	**11,750.9**	**11,033.3**	**10,372.7**	**10,563.1**	**اجمالي الانفاق ** **
Current Expenditures	10,399.7	9,906.9	9,593.5	9,260.3	8,926.2	**النفقات الجارية**
Capital Expenditures Financed by Treasury	1,783.3	1,844.0	1,439.8	1,112.3	1,332.3	**النفقات الرأسمالية**
Funded by the Treasury	**1,339.7**	**1,499.1**	1,116.2	768.6	894.3	**ممولة من الخزينة**
Self- Financing	**319.7**	**258.8**	257.8	252.7	346.3	**تمويل ذاتي**
Government Support Funding	**0.0**	**0.0**	5.4	5.6	5.2	**تمويل دعم حكومي**
Financing Loans	**78.4**	**35.1**	44.9	67.9	60.0	**تمويل قروض**
Funded by Grants	**45.4**	**51.0**	15.5	17.5	26.4	**ممولة من المنح**
Payment of Liaibilities	0.0	0.0	0.0	0.0	304.6	**تسديد التزامات**
Deficit/Surplus						**العجز/ الوفر**
Including Grants	**-2,400.4**	**-1,856.1**	**-2,106.2**	**-2,245.7**	**-1,208.6**	**بعد المنح**
Excluding Grants	**-3,161.6**	**-2,713.3**	**-2,931.0**	**-3,054.0**	**-2,320.4**	**قبل المنح**

* يضاف إليه استخدام احتياطيات تسديد التزامات
** يضاف اليه تسديد إلتزامات

Memorandum Items	2023	2022	2021	2020	2019	بنود تذكيرية
Primary Balance (JD million)	(1303.8)	(1156.7)	(1395.8)	(1670.1)	(1032.0)	العجز / الوفر الاولي (مليون دينار)
Current Balance (JD million)	(1378.3)	(869.2)	(1491.2)	(1941.6)	(683.6)	العجز / الوفر الجاري (مليون دينار)
Total Revenues/Total Expenditures	81.0	84.2	80.9	78.4	88.6	نسبة اجمالي الايرادات الى اجمالي النفقات
Domestic Revenues/Current Expenditures	87.6	91.2	84.5	79.0	92.3	نسبة الايرادات المحلية الى النفقات الجارية
Domestic Revenues/Total Expenditures	74.8	76.9	73.4	70.6	78.0	نسبة الايرادات المحلية الى اجمالي الانفاق
Grants to Capital Expenditures	42.7	46.5	57.3	72.7	61.2	نسبة المنح الى النفقات الرأسمالية
	نسبة العجز/الوفر الكلي الى الناتج المحلي الاجمالي					
Including Grants	-6.6	-5.4	-6.4	-7.2	-3.8	بعد المنح
Excluding Grants	-8.7	-7.9	-8.9	-9.8	-7.3	قبل المنح

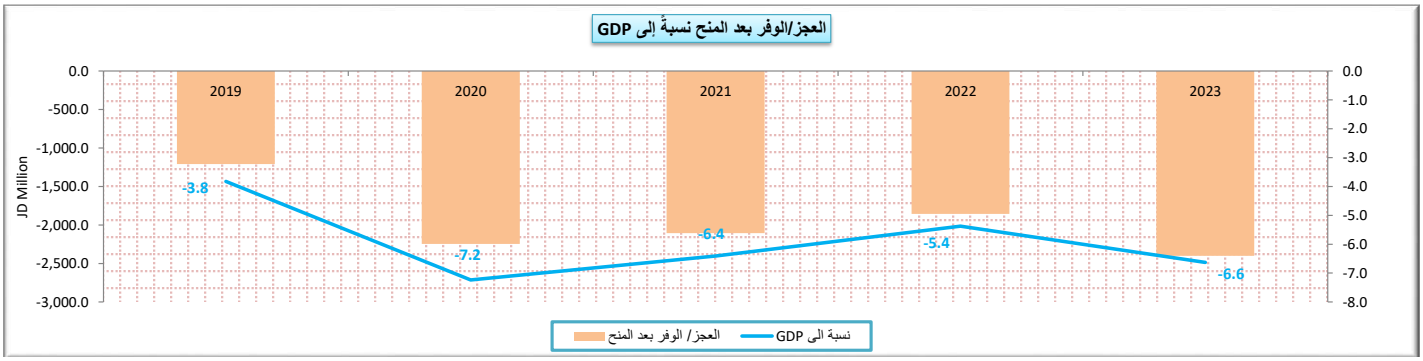

جدول رقم (48) : اجمالي ايرادات الموازنة العامة والوحدات الحكومية

Table (48): TOTAL REVENUES OF GENERAL BUDGET AND GENERAL GOVERNMENT

JD Million — مليون دينار

	2023	2022	2021	2020	2019	
	فعلي Actual					
Domestic Revenues	**9109.5**	**9037.6**	**8102.3**	**7318.7**	**8242.7**	**الايرادات المحلية**
Tax	6287.8	6058.4	5635.8	4963.0	4687.4	الضرائب
Pension Contributions	5.3	4.9	7.5	7.3	9.0	الاقتطاعات التقاعدية
Foreign Grants	761.2	857.1	824.8	808.3	814.9	المنح الخارجية
Other revenues, of which:	2816.4	2974.4	2459.0	2348.3	3546.3	**ايرادات أخرى، منها:**
License and Fees	199.9	196.4	190.0	181.1	220.6	رسوم ورخص
Total revenues	**9870.7**	**9894.8**	**8927.1**	**8127.0**	**9057.5**	**اجمالي الايرادات**

Memorandum Items	2023	2022	2021	2020	2019	بنود تذكيرية
	نسبة من الناتج المحلي الاجمالي %					
Total revenues	27.3	28.6	27.2	26.2	28.7	**اجمالي الايرادات**
Domestic Revenues	25.2	26.2	24.6	23.6	26.1	الايرادات المحلية
Other Revenues	7.8	8.6	7.5	7.6	11.2	الايرادات الاخرى
Domestic Revenues	نسبة من الايرادات المحلية%					**الايرادات المحلية:**
Tax	69.0	67.0	69.6	67.8	56.9	الضرائب
Pension Contributions	0.06	0.05	0.09	0.10	0.11	الاقتطاعات التقاعدية
Other Revenues	30.92	32.91	30.35	32.09	43.02	الايرادات الاخرى

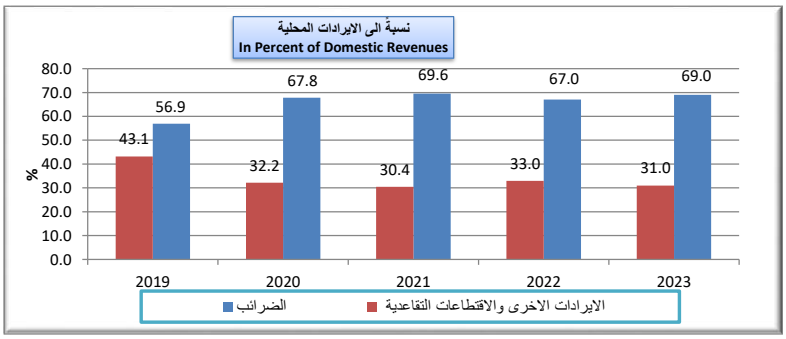

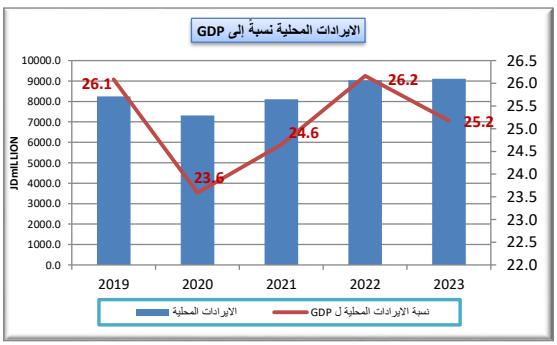

جدول رقم (49) : اجمالي نفقات الموازنة العامة والوحدات الحكومية

Table (49): TOTAL EXPENDITURES OF GENERAL BUDGET AND GOVERNMENT UNITS

JD Million — مليون دينار

	2023	2022	2021	2020	2019	
	فعـــلي Actual					
Current expenditures	**10,399.7**	**9,906.9**	**9,593.5**	**9,260.3**	**8,926.2**	**النفقات الجارية**
Compensation of employees	**2,244.6**	**2,147.1**	**2,074.2**	**1,978.5**	**1,852.7**	**تعويضات الموظفين**
Wages, salaries and allowances	2008.1	1941.4	1872.0	1768.8	1679.2	الرواتب والاجور والعلاوات
Social security	236.5	205.7	202.2	209.7	173.5	الضمان الاجتماعي
Purchases of goods and services	800.5	937.1	876.6	835.1	948.8	**المشتريات من السلع والخدمات**
Interest payments	1857.8	1556.6	1535.2	1383.9	1288.4	**فوائد القروض**
Internal	1164.9	1066.0	1083.6	973.3	863.9	الفوائد الداخلية
External	693.0	490.6	451.6	410.5	424.5	الفوائد الخارجية
Subsidies	356.1	241.4	239.1	311.9	354.2	**الاعانات**
Grants	0.1	0.0	0.1	0.0	0.1	**دعم وحدات حكومية عامة**
Pension and Compensation	1662.1	1645.9	1611.8	1582.9	1378.6	**التقاعد و التعويضات**
Social Assiatance	353.1	347.7	287.9	269.7	263.3	**مساعدات اجتماعية**
Other Expenditures	126.7	185.2	219.0	262.5	295.6	**نفقات اخرى**
Military Expenditures	2998.7	2845.9	2749.6	2635.7	2544.6	**مخصصات الجهاز العسكري**
Capital expenditures	1783.3	1844.0	1439.8	1112.3	1332.3	**النفقات الرأسمالية**
Funded by the Treasury	1339.7	1499.1	1116.2	768.6	894.3	**ممولة من الخزينة**
Self- Financing	319.7	258.8	257.8	252.7	346.3	**تمويل ذاتي**
Government Support Funding	0.0	0.0	5.4	5.6	5.2	**تمويل دعم حكومي**
Financing Loans	78.4	35.1	44.9	67.9	60.0	**تمويل قروض**
Funded by Grants	45.4	51.0	15.5	17.5	26.4	**ممولة من المنح**
Total expenditures	**12,183.1**	**11,750.9**	**11,033.3**	**10,372.7**	**10,258.5**	**مجموع النفقات العامة**

Memorandum Items	2023	2022	2021	2020	2019	بنود تذكيرية
	نسبة الى الناتج المحلي الاجمالي (%)					
	In percent of GDP %					
Total Expenditures	33.7	34.0	33.6	33.4	32.5	**اجمالي الانفاق**
Current Expenditures	28.7	28.7	29.2	29.8	28.3	النفقات الجارية
Capital Expenditures	4.9	5.3	4.4	3.6	4.2	النفقات الرأسمالية
	نسبة الى اجمالي الانفاق (%)					
	In percent of total expenditure					
Current Expenditures,of which:	85.4	84.3	87.0	89.3	87.0	**النفقات الجارية، منها:**
Compensation of employees	18.4	18.3	18.8	19.1	18.1	تعويضات العاملين
Purchases of goods and Services	6.6	8.0	7.9	8.1	9.2	المشتريات من السلع والخدمات
Interest Payments (commit. basis)	15.2	13.2	13.9	13.3	12.6	فوائد القروض (على اساس الاستحقاق)
Subsidies	2.9	2.1	2.2	3.0	3.5	الاعانات

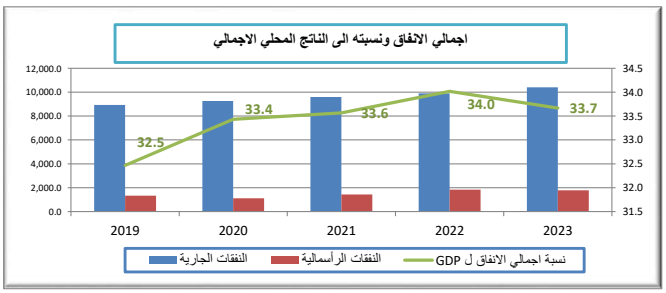

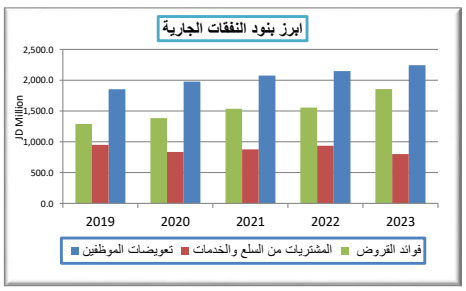

جدول رقم (50): خلاصة الوحدات الحكومية

TABLE (50) :SUMMARY OF GOVERNMENT UNITS

JD Million — مليون دينار

	2023	2022	2021	2020	2019	
	فعلـي Actual					
Total Revenues and Grants	**712.2**	**1,083.4**	**932.6**	**1,137.1**	**1,328.8**	**اجمالي الايرادات والمنح الخارجية**
Domestic Revenues	**662.7**	**1,018.4**	**911.1**	**1,119.6**	**1,302.4**	**الايرادات المحلية**
Tax	15.6	10.5	9.0	4.5	6.7	الضرائب
Pension Contribution	0.0	0.0	0.0	0.0	0.0	الاقتطاعات التقاعدية
Foreign grants	49.5	64.9	21.5	17.5	26.4	**المنح الخارجية**
Other Revenues	647.1	1,008.0	902.1	1,115.1	1,295.7	**الايرادات الاخرى***
Total Expenditures	**1,251.8**	**1,310.0**	**1,200.3**	**1,185.8**	**1,472.0**	**اجمالي الانفاق**
Current Expenditures	838.2	972.7	893.0	890.7	1,050.0	**النفقات الجارية**
Capital Expenditures Financed by Treasury	413.6	337.2	307.3	295.1	422.0	**النفقات الرأسمالية**
Funded by the Treasury	0.0	0.0	0.0	0.0	0.0	**ممولة من الخزينة**
Self- Financing	319.7	258.8	257.8	252.7	346.3	**تمويل ذاتي**
Government Support Funding	7.5	5.5	5.4	5.6	5.2	**تمويل دعم حكومي**
Financing Loans	40.9	21.9	28.6	19.3	44.1	**تمويل قروض**
Funded by Grants	45.4	51.0	15.5	17.5	26.4	**ممولة من المنح**
Deficit/Surplus						**العجز/ الوفر**
Including Grants	**-539.6**	**-226.6**	**-267.7**	**-48.8**	**-143.2**	**بعد المنح**
Excluding Grants	**-589.1**	**-291.5**	**-289.2**	**-66.2**	**-169.6**	**قبل المنح**

* تتضمن الإيرادات الأخرى الدعم الحكومي

Memorandum Items	2023	2022	2021	2020	2019	بنود تذكيرية
Primary Balance (JD million)	(434.1)	(162.6)	(157.4)	74.3	5.4	العجز / الوفر الاولي (مليون دينار)
Current Balance (JD million)	(175.5)	45.7	18.0	228.9	252.4	العجز / الوفر الجاري (مليون دينار)
Total Revenues/Total Expenditures	56.9	82.7	77.7	95.9	90.3	نسبة اجمالي الايرادات الى اجمالي النفقات
Domestic Revenues/Current Expenditures	79.1	104.7	102.0	125.7	124.0	نسبة الايرادات المحلية الى النفقات الجارية
Domestic Revenues/Total Expenditures	52.9	77.7	75.9	94.4	88.5	نسبة الايرادات المحلية الى اجمالي الانفاق
Grants to Capital Expenditures	12.0	19.3	7.0	5.9	6.3	نسبة المنح الى النفقات الرأسمالية
	نسبة العجز/الوفر الكلي الى الناتج المحلي الاجمالي					
Including Grants	-1.5	-0.7	-0.8	-0.2	-0.5	بعد المنح
Excluding Grants	-1.6	-0.8	-0.9	-0.2	-0.5	قبل المنح

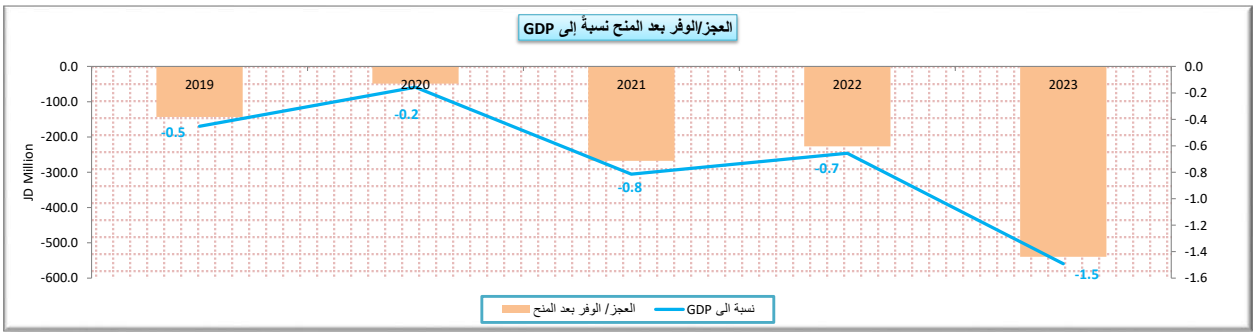

جدول رقم (51) : إجمالي إيرادات الوحدات الحكومية

Table (51): TOTAL REVENUES OF GOVERNMENT UNITS

JD Million — مليون دينار

	2023	2022	2021	2020	2019	
	فعلي Actual					
Domestic Revenues	**662.7**	**1018.4**	**911.1**	**1119.6**	**1302.4**	**الايرادات المحلية**
Tax	**15.6**	**10.5**	**9.0**	**4.5**	**6.7**	الضرائب
Pension Contributions	0.0	0.0	0.0	0.0	0.0	الاقتطاعات التقاعدية
Grants	49.5	64.9	21.5	17.5	26.4	المنح الخارجية
Other revenues, of which:	**647.1**	**1008.0**	**902.1**	**1115.1**	**1295.7**	**ايرادات أخرى، منها:***
License and Fees	55.2	55.1	55.6	54.8	68.7	رسوم ورخص
Total revenues	**712.2**	**1083.4**	**932.6**	**1137.1**	**1328.8**	**اجمالي الايرادات**

* تتضمن الإيرادات الأخرى الدعم الحكومي

Memorandum Items	2023	2022	2021	2020	2019	بنود تذكيرية
	نسبة من الناتج المحلي الاجمالي %					
Total revenues	2.0	3.1	2.8	3.7	4.2	**اجمالي الايرادات**
Domestic Revenues	1.8	2.9	2.8	3.6	4.1	الايرادات المحلية
Other Revenues	1.8	2.9	2.7	0.2	4.1	الايرادات الاخرى
Domestic Revenues	نسبة من الايرادات المحلية%					**الايرادات المحلية:**
Tax	2.4	1.0	1.0	0.4	0.5	الضرائب
Pension Contributions	0.0	0.0	0.0	0.0	0.0	الاقتطاعات التقاعدية
Other Revenues	97.6	99.0	99.0	99.6	99.5	الايرادات الاخرى

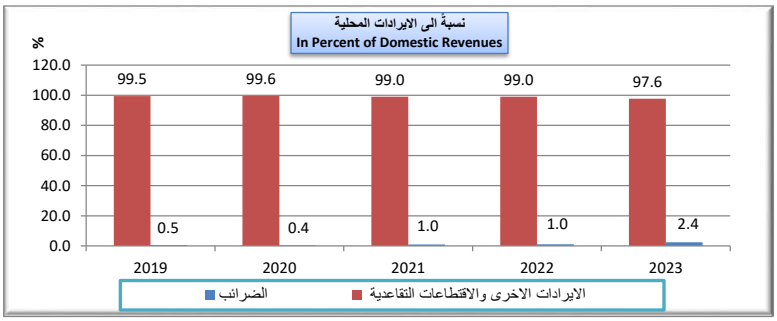

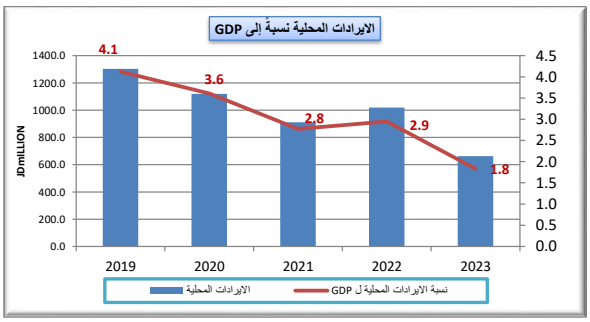

جدول رقم (52) : إجمالي نفقات الوحدات الحكومية

Table (52): TOTAL EXPENDITURES OF GOVERNMENT UNITS

JD Million — مليون دينار

	2023	2022	2021	2020	2019	
	فعـــلي Actual					
Current expenditures	**838.2**	**972.7**	**893.0**	**890.7**	**1,050.0**	**النفقات الجارية**
Compensation of employees	**290.7**	**298.3**	**303.0**	**301.8**	**284.0**	**تعويضات الموظفين**
Wages, salaries and allowances	264.2	271.7	277.0	273.6	257.7	الرواتب والاجور والعلاوات
Social security	26.5	26.6	25.9	28.3	26.3	الضمان الاجتماعي
Purchases of goods and services	**372.7**	**519.9**	**434.9**	**419.9**	**565.5**	**المشتريات من السلع والخدمات**
Interest payments	**155.01**	**128.97**	**131.8**	**140.5**	**175.0**	**فوائد القروض**
Internal	134.2	106.4	106.5	126.2	150.8	الفوائد الداخلية
External	20.9	22.5	25.3	14.3	24.2	الفوائد الخارجية
Subsidies	1.6	1.1	0.9	1.0	1.4	**الاعانات**
Grants	0.0	0.0	0.0	0.0	0.0	**دعم وحدات حكومية عامة**
Pension and Compensation	2.0	7.6	6.8	12.5	8.7	**التقاعد و التعويضات**
Social Assiatance	0.0	0.0	0.0	0.0	0.0	**مساعدات اجتماعية**
Other Expenditures	16.1	16.9	15.6	15.0	15.4	**نفقات اخرى**
Military Expenditures	0.0	0.0	0.0	0.0	0.0	**مخصصات الجهاز العسكري**
Capital expenditures	**413.6**	**337.2**	**307.3**	**295.1**	**422.0**	**النفقات الرأسمالية**
Funded by the Treasury	**0.0**	**0.0**	**0.0**	**0.0**	**0.0**	**ممولة من الخزينة**
Self- Financing	**319.7**	**258.8**	**257.8**	**252.7**	**346.3**	**تمويل ذاتي**
Government Support Funding	**7.5**	**5.5**	**5.4**	**5.6**	**5.2**	**تمويل دعم حكومي**
Financing Loans	**40.9**	**21.9**	**28.6**	**19.3**	**44.1**	**تمويل قروض**
Funded by Grants	**45.4**	**51.0**	**15.5**	**17.5**	**26.4**	**ممولة من المنح**
Total expenditures	**1,251.8**	**1,310.0**	**1,200.3**	**1,185.8**	**1,472.0**	**مجموع النفقات العامة**

Memorandum Items	2023	2022	2021	2020	2019	بنود تذكيرية
	نسبة الى الناتج المحلي الاجمالي (%)					
	In percent of GDP %					
Total Expenditures	3.5	3.8	3.7	3.8	4.7	**اجمالي الانفاق**
Current Expenditures	2.3	2.8	2.7	2.9	3.3	النفقات الجارية
Capital Expenditures	1.1	1.0	0.9	1.0	1.3	النفقات الرأسمالية
	نسبة الى اجمالي الانفاق (%)					
	In percent of total expenditure					
Current Expenditures,of which:	67.0	74.3	74.4	75.1	71.3	**النفقات الجارية، منها:**
Compensation of employees	23.2	22.8	25.2	25.5	19.3	تعويضات العاملين
Purchases of goods and Services	29.8	39.7	36.2	35.4	38.4	المشتريات من السلع والخدمات
Interest Payments (commit. basis)	12.4	9.8	11.0	11.9	11.9	فوائد القروض (على اساس الاستحقاق)
Subsidies	0.1	0.1	0.1	0.1	0.1	الاعانات

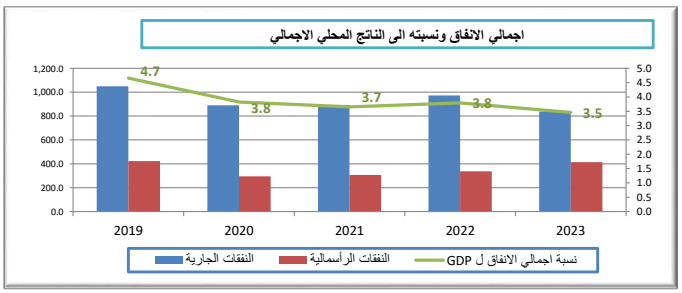

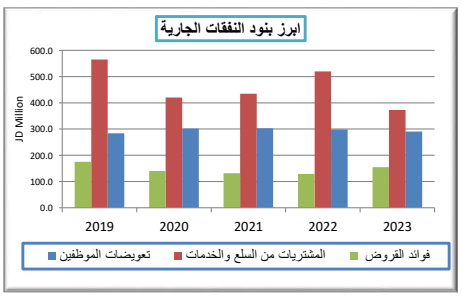

البيانات المالية لكل من شركة الكهرباء الوطنية وسلطة المياه

Financial data for the National Electricity Company and the Water Authority

جدول رقم (53): خلاصة موازنة شركة الكهرباء الوطنية

Table (53): Summary of National Electricity Power Company Budget

JD Million — مليون دينار

	2023	2022	2021	2020	2019	
Total Revenues and Grants	**-198.4**	**-101.5**	**4.1**	**125.4**	**194.8**	**اجمالي الايرادات والمنح الخارجية**
Domestic Revenues	**-204.6**	**-101.5**	**4.1**	**125.4**	**194.8**	**الايرادات المحلية**
Tax	0.0	0.0	0.0	0.0	0.0	الضرائب
Pension Contribution	0.0	0.0	0.0	0.0	0.0	اقتطاعات تقاعدية
Foreign grants	6.2	0.0	0.0	0.0	0.0	المنح الخارجية
Other Revenues	**-204.6**	**-101.5**	**4.1**	**125.4**	**194.8**	**الايرادات الاخرى**
Total Expenditures	**202.5**	**147.9**	**137.5**	**159.1**	**191.7**	**اجمالي الانفاق**
Current Expenditures	179.1	134.4	125.4	137.4	145.7	النفقات الجارية
Capital Expenditures	23.5	13.5	12.1	21.7	46.0	النفقات الرأسمالية
Deficit/Surplus						**العجز/ الوفر**
Including Grants	**-401.0**	**-249.4**	**-133.4**	**-33.7**	**3.0**	**بعد المنح**
Excluding Grants	**-407.2**	**-249.4**	**-133.4**	**-33.7**	**3.0**	**قبل المنح**
Financing Budget						**موازنة التمويل**
Sources	**1,255.2**	**822.0**	**501.7**	**375.6**	**425.2**	**المصادر**
External loans	0.0	0.4	31.2	0.0	0.0	قروض خارجية
Domestic loan financing	1,255.0	819.2	470.3	375.6	422.2	مسحوبات القروض الداخلية
Use reservesfor liabilites payment	0.2	2.4	0.3	0.0	0.0	استخدام احتياطيات لتسديد التزامات
surplus budget before financing	0.0	0.0	0.0	0.0	3.0	وفر الموازنة قبل التمويل
Uses	**1,255.2**	**822.0**	**501.7**	**375.6**	**425.2**	**الاستخدامات**
Paying a deficit before financing	401.0	249.4	133.4	33.7	0.0	تسديد عجز قبل التمويل
Payment of Internal Loan Installments	665.4	509.0	360.8	337.5	386.3	تسديد اقساط القروض الداخلية
Payment of External Loan Installments	29.8	18.4	5.0	4.4	6.4	تسديد اقساط القروض الخارجية
reserves for liabilites payment	0.4	0.2	2.4	0.0	0.0	احتياطيات لتسديد التزامات
Employees Housing loan grants	158.7	0.0	0.1	0.1	32.5	قروض الاسكان الممنوحة للموظفين+تسديد التزامات
Others	0.0	44.9	0.0	0.0	0.0	أخرى
Deficit After Funding	**0.0**	**0.0**	**0.0**	**0.0**	**0.0**	**العجز بعد التمويل**

Memorandum Items	2023	2022	2021	2020	2019	بنود تذكيرية
Primary Balance (JD million)	(279.7)	(156.4)	(47.3)	63.2	106.1	العجز / الوفر الاولي (مليون دينار)
Current Balance (JD million)	(383.7)	(235.9)	(121.3)	(12.0)	49.0	العجز / الوفر الجاري (مليون دينار)
Total Revenues/Total Expenditures	-98.0	-68.6	3.0	78.8	101.6	نسبة اجمالي الايرادات الى اجمالي النفقات
Domestic Revenues/Current Expenditures	-114.3	-75.5	3.3	91.3	133.7	نسبة الايرادات المحلية الى النفقات الجارية
Domestic Revenues/Total Expenditures	-101.0	-68.6	3.0	78.8	101.6	نسبة الايرادات المحلية الى اجمالي الانفاق
	نسبة العجز/الوفر الى الناتج المحلي الاجمالي					
Including Grants	-1.11	-0.72	-0.41	-0.11	0.01	بعد المنح
Excluding Grants	-1.13	-0.72	-0.41	-0.11	0.01	قبل المنح



جدول (54) : اجمالي ايرادات شركة الكهرباء الوطنية
Table(54): Total Revenue of National Electricity Power Company

JD Million — مليون دينار

	2023	2022	2021	2020	2019	
	فعـــلي Actual					
Domestic Revenues	**(204.6)**	**(101.5)**	**4.1**	**125.4**	**194.8**	**ايرادات محلية**
Tax	0.0	0.0	0.0	0.0	0.0	الضرائب
Pension Contribution	0.0	0.0	0.0	0.0	0.0	الاقتطاعات التقاعدية
Grants	6.2	0.0	0.0	0.0	0.0	المنح
Other revenues, of which:	**-204.6**	**-101.5**	**4.1**	**125.4**	**194.8**	**ايرادات أخرى، منها:**
License and Fees	0.0	0.0	0.0	0.0	0.0	رسوم ورخص
Total revenues	**(198.4)**	**(101.5)**	**4.1**	**125.4**	**194.8**	**اجمالي الايرادات**

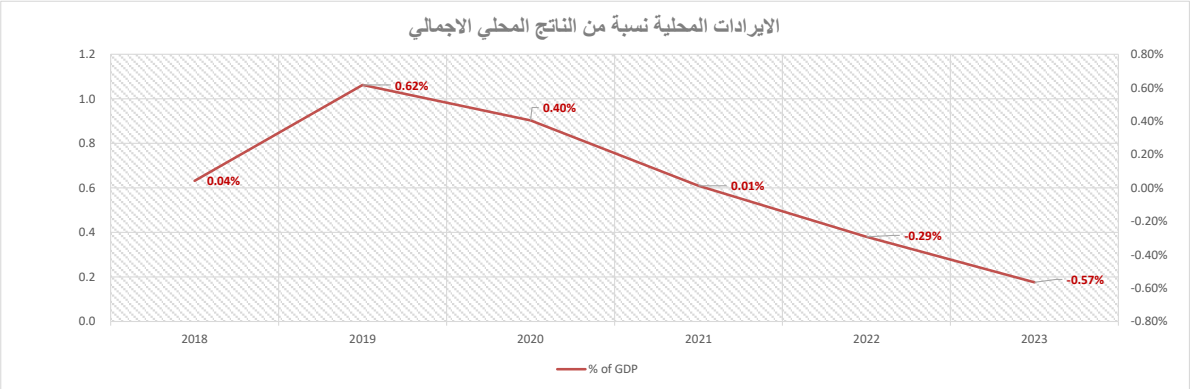

جدول(55): اجمالي النفقات شركة الكهرباء الوطنية
Table(55): Total Expenditures of National Electricity Power Company

JD Million — مليون دينار

	2023	2022	2021	2020	2019	
	فعـــلي Actual					
Current Expenditures	**179.1**	**134.4**	**125.4**	**137.4**	**145.7**	**النفقات الجارية**
Compensation of employees	**24.1**	**23.4**	**22.7**	**22.1**	**22.5**	**تعويضات الموظفين**
Wages, salaries and allowances	21.1	20.5	19.9	19.3	19.8	الرواتب والاجور والعلاوات
Social security	3.0	2.8	2.8	2.8	2.6	الضمان الاجتماعي
Purchases of goods and services	**24.1**	**14.6**	**13.6**	**14.6**	**17.0**	**المشتريات من السلع والخدمات**
Interest payments	**127.5**	**93.0**	**86.1**	**96.9**	**103.1**	**فوائد القروض**
Internal	118.8	83.9	79.6	90	100.0	الفوائد الداخلية
External	8.7	9.2	6.5	6.9	3.1	الفوائد الخارجية
Subsidies	**0.0**	**0.0**	**0.0**	**0**	**0.0**	**الاعانات**
Grants	**0.0**	**0.0**	**0.0**	**0**	**0.0**	**دعم وحدات حكومية عامة**
Pension and Compensation	**0.5**	**0.8**	**0.4**	**1.2**	**0.5**	**التقاعد و التعويضات**
Social Assiatance	**0.0**	**0.0**	**0.0**	**0**	**0.0**	**مساعدات اجتماعية**
Other Expenditures	**2.9**	**2.6**	**2.5**	**2.6**	**2.6**	**نفقات اخرى**
Capital Expenditures	**23.5**	**13.5**	**12.1**	**21.7**	**46.0**	**النفقات الرأسمالية**
Total expenditures	**202.5**	**147.9**	**137.5**	**159.1**	**191.7**	**مجموع النفقات العامة**

Memorandum Items	2023	2022	2021	2020	2019	بنود تذكيرية
	نسبة الى الناتج المحلي الاجمالي (%)					
	In percent of GDP(%)					
Total Expenditures	0.56	0.43	0.42	0.51	0.61	**اجمالي الانفاق**
Current Expenditures	0.49	0.39	0.38	0.44	0.46	النفقات الجارية
Capital Expenditures	0.06	0.04	0.04	0.07	0.15	النفقات الرأسمالية
	نسبة الى اجمالي الانفاق (%)					
	In percent of total expenditure (%)					
Current Expenditures,of which:	88.4	90.9	91.2	86.4	76.0	**النفقات الجارية، منها:**
Compensation of employees	11.9	15.8	16.5	13.9	11.7	تعويضات العاملين
Purchases of goods and Services	11.9	9.9	9.9	9.2	8.9	المشتريات من السلع والخدمات
Interest Payments	62.9	62.9	62.6	60.9	53.8	فوائد القروض
Capital Expenditures	11.6	9.1	8.8	13.6	24.0	**النفقات الرأسمالية**

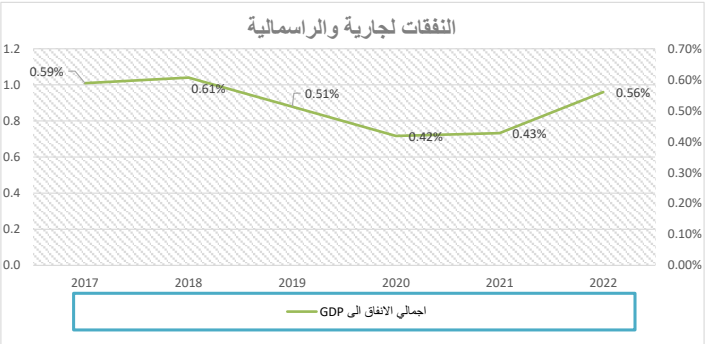

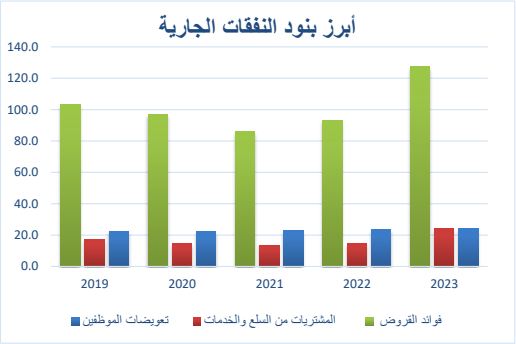

جدول رقم (56): خلاصة موازنة سلطة المياه

Table (56): Summary of the water Authority budget

JD Million — مليون دينار

	2023	2022	2021	2020	2019	
Total Revenues and Grants	**54.2**	**66.2**	**41.7**	**62.1**	**62.3**	**اجمالي الايرادات والمنح الخارجية**
Domestic Revenues	**24.3**	**28.4**	**31.1**	**44.7**	**44.4**	**الايرادات المحلية**
Tax	0.0	0.0	0.0	0.0	0.0	الضرائب
Pension Contribution	0.0	0.0	0.0	0.0	0.0	اقتطاعات تقاعدية
Foreign grants	29.9	37.8	10.6	17.4	17.9	المنح الخارجية
Other Revenues	**24.3**	**28.4**	**31.1**	**44.7**	**44.4**	**الايرادات الاخرى**
Total Expenditures	**300.2**	**248.8**	**261.5**	**251.1**	**329.1**	**اجمالي الانفاق**
Current Expenditures	52.3	46.0	83.7	83.1	105.1	النفقات الجارية
Capital Expenditures	248.0	202.7	177.8	168.0	224.0	النفقات الرأسمالية
Deficit/Surplus						**العجز/ الوفر**
Including Grants	**-246.0**	**-182.6**	**-219.8**	**-189.0**	**-266.8**	**بعد المنح**
Excluding Grants	**-275.9**	**-220.4**	**-230.4**	**-206.4**	**-284.7**	**قبل المنح**
Financing Budget						**موازنة التمويل**
Sources	**246.0**	**182.6**	**250.3**	**188.9**	**288.9**	**المصادر**
External loans	40.9	21.5	28.6	19.3	63.0	قروض خارجية
Internal loan financing	0.0	0.0	0.0	0.0	0.0	مسحوبات القروض الداخلية
Use reservesfor liabilites payment	205.1	161.1	221.8	169.6	225.9	استخدام احتياطيات لتسديد التزامات
surplus budget before financing	0.0	0.0	0.0	0.0	0.0	وفر الموازنة قبل التمويل
Uses	**246.0**	**182.6**	**250.3**	**188.9**	**288.9**	**الاستخدامات**
Paying a deficit before financing	246.0	182.6	219.8	188.9	266.8	تسديد عجز قبل التمويل
Payment of Internal Loan Installments	0.0	0.0	0.0	0.0	0.0	تسديد اقساط القروض الداخلية
Payment of External Loan Installments	0.0	0.0	0.0	0.0	0.0	تسديد اقساط القروض الخارجية
Other / Payment of Advances	0.0	0.0	0.0	0.0	0.0	اخرى
Liabilities Payment	0.0	0.0	30.6	0.0	22.1	التزامات
Deficit After Funding	**0.0**	**0.0**	**0.0**	**0.0**	**0.0**	**العجز بعد التمويل**

Memorandum Items	2023	2022	2021	2020	2019	بنود تذكيرية
Primary Balance (JD million)	(261.7)	(199.3)	(194.4)	(171.2)	(227.3)	العجز / الوفر الاولي (مليون دينار)
Current Balance (JD million)	(27.9)	(17.7)	(52.6)	(38.4)	(60.7)	العجز / الوفر الجاري (مليون دينار)
Total Revenues/Total Expenditures	18.1	26.6	15.9	24.7	18.9	نسبة اجمالي الايرادات الى اجمالي النفقات
Domestic Revenues/Current Expenditures	46.6	61.6	37.1	53.8	42.3	نسبة الايرادات المحلية الى النفقات الجارية
Domestic Revenues/Total Expenditures	8.1	11.4	11.9	17.8	13.5	نسبة الايرادات المحلية الى اجمالي الانفاق
Grants to Capital Expenditures	12.1	18.6	6.0	10.4	8.0	نسبة المنح الى النفقات الرأسمالية
	نسبة العجز/الوفر الى الناتج المحلي الاجمالي					
Including Grants	-0.68	-0.53	-0.67	-0.61	-0.84	بعد المنح
Excluding Grants	-0.76	-0.64	-0.70	-0.67	-0.90	قبل المنح

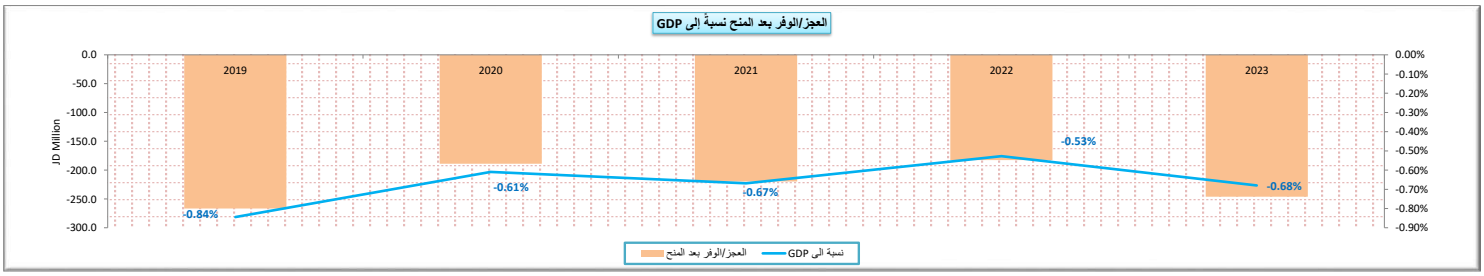

جدول (57) : اجمالي ايرادات سلطة المياه

Table (57):Total Revenues of Water Authority

JD Million — مليون دينار

	2023	2022	2021	2020	2019	
	فعلي Actual					
Domestic Revenues	**24.3**	**28.4**	**31.1**	**44.7**	**44.4**	**ايرادات محلية**
Tax	0.0	0.0	0.0	0.0	0.0	الضرائب
Pension Contribution	0.0	0.0	0.0	0.0	0.0	الاقتطاعات التقاعدية
Grants	29.89	37.80	10.60	17.4	17.9	المنح
Other revenues, of which:	**24.3**	**28.4**	**31.1**	**44.7**	**44.4**	**ايرادات أخرى، منها:**
License and Fees	0.029	0	0	0	1.0	رسوم ورخص
Total revenues	**54.2**	**66.2**	**41.7**	**62.1**	**62.3**	**اجمالي الايرادات**

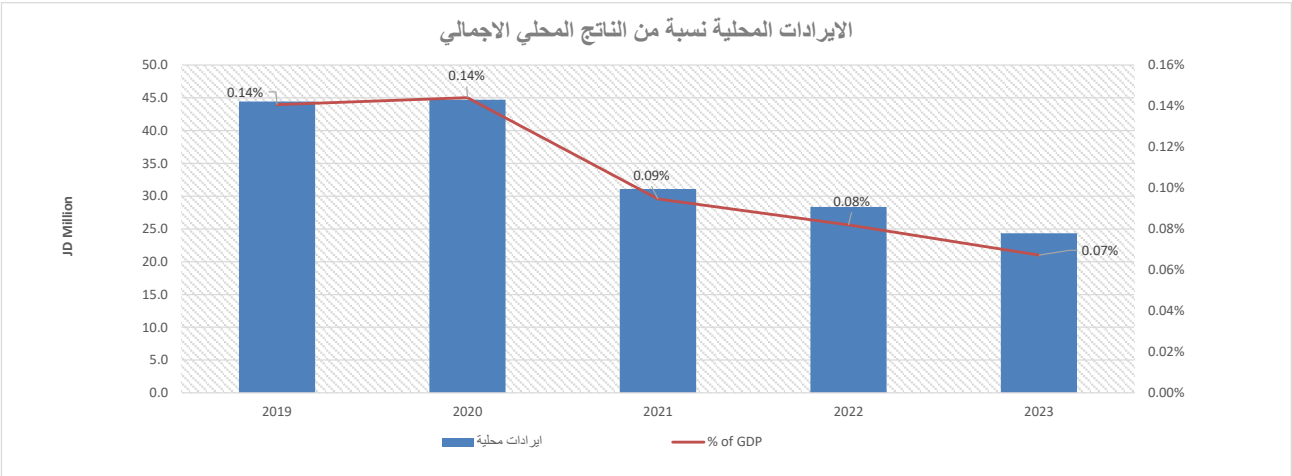

جدول (58) :اجمالي نفقات سلطة المياه

Table (58):Total Expenditures of Water Authority

JD Million — مليون دينار

	2023	2022	2021	2020	2019	
	فعلي Actual					
Current expenditures	**52.3**	**46.0**	**83.7**	**83.1**	**105.1**	**النفقات الجارية**
Compensation of employees	**11.6**	**12.9**	**20.8**	**22.5**	**23.1**	**تعويضات العاملين**
Wages, salaries and allowances	10.2	11.3	18.4	19.8	20.7	الرواتب والاجور والعلاوات
Social security	1.4	1.6	2.3	2.7	2.4	الضمان الاجتماعي
Purchases of goods and services	**25.9**	**11.8**	**26.6**	**24.5**	**24.1**	**المشتريات من السلع والخدمات**
Interest payments	**14.2**	**21.1**	**36.0**	**35.2**	**57.4**	**فوائد القروض**
Internal	14.2	21.1	26.7	35.2	50.0	الفوائد الداخلية
External	0.0	0.0	9.3	0.0	7.4	الفوائد الخارجية
Subsidies	0.0	**0.0**	**0.0**	**0.0**	**0.0**	**الاعانات**
Grants	**0.0**	**0.0**	**0.0**	**0.0**	**0.0**	**دعم وحدات حكومية عامة**
Pension and Compensation	**0.4**	**0.1**	**0.1**	**0.7**	**0.3**	**التقاعد و التعويضات**
Social Assiatance	**0.0**	**0.0**	**0.0**	**0.0**	**0.0**	**مساعدات اجتماعية**
Other Expenditures	**0.1**	**0.1**	**0.2**	**0.2**	**0.2**	**نفقات اخرى**
Capital expenditures	**248.0**	**202.7**	**177.8**	**168.0**	**224.0**	**النفقات الرأسمالية**
Total expenditures	**300.2**	**248.7**	**261.5**	**251.1**	**329.1**	**اجمالي النفقات**
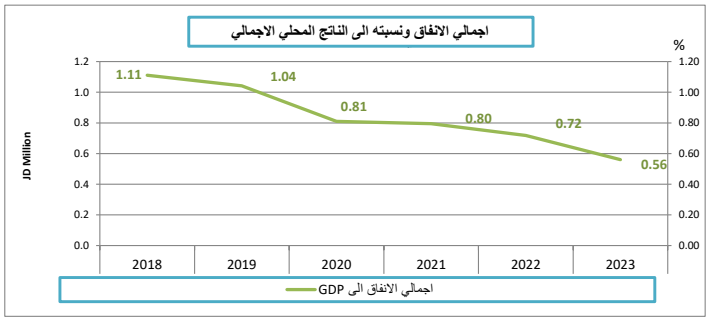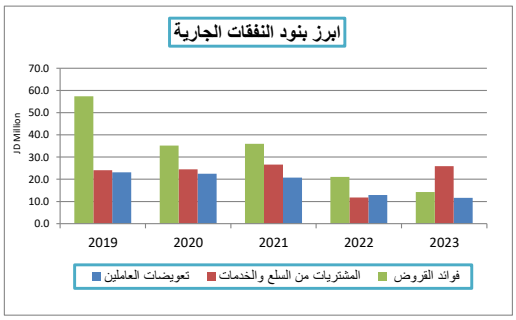
Memorandum Items	2023	2022	2021	2020	2019	بنود تذكيرية
	نسبة الى الناتج المحلي الاجمالي (%)					
	In percent of GDP(%)					
Total Expenditures	0.83	0.72	0.80	0.81	1.04	**اجمالي الانفاق**
Current Expenditures	0.14	0.13	0.25	0.27	0.33	النفقات الجارية
Capital Expenditures	0.69	0.59	0.54	0.54	0.71	النفقات الرأسمالية
	نسبة الى اجمالي الانفاق (%)					
	In percent of total expenditure (%)					
Current Expenditures,of which:	17.4	18.5	32.0	33.1	31.9	**النفقات الجارية، منها:**
Compensation of employees	3.9	5.2	7.9	9.0	7.0	تعويضات العاملين
Purchases of goods and Services	8.6	4.8	10.2	9.8	7.3	المشتريات من السلع والخدمات
Interest Payments	4.7	8.5	13.8	14.0	17.4	فوائد القروض
Capital Expenditures	82.6	81.5	68.0	66.9	68.1	**النفقات الرأسمالية**