



وزارة المالية

# نشرة مالية الحكومة العامة

مديرية الدراسات والسياسات الاقتصادية

نيسان 2021

المجلد الثالث والعشرون- العدد الثالث

• تصدر هذه النشرة عن وزارة المالية

ص.ب 85

تلفون 962-6-4636321

فاكس 962-6-4618528

عمان 11118 الاردن

• يسمح باعادة النشر من هذه النشرة شريطة الاشارة الى المصدر.

• في حال وجود اية استفسارات او اقتراحات تهدف الى تطوير جودة البيانات المنشورة، يرجى الكتابة الى وزارة المالية/ مديرية الدراسات والسياسات الاقتصادية على العنوان أعلاه او على العنوان الالكتروني [info@mof.gov.jo](mailto:info@mof.gov.jo)

• تصدر هذه النشرة بشكل دوري في بداية كل شهر، ويتضمن اي عدد من هذه النشرة البيانات المالية للشهر الذي يسبق تاريخ هذا العدد.

• يمكن الاطلاع على وصف وتقييم للبيانات الاقتصادية في المملكة بشكل عام وليبيانات المالية العامة بشكل خاص من خلال الانترنت على العنوان <http://www.imf.org/external/country/JOR/index.htm>

• يمكن الاطلاع على هذه النشرة من خلال الانترنت على العنوان

<http://www.mof.gov.jo>

رقم الإيداع لدى دائرة المكتبة الوطنية  
D/2003/1711



## وزارة المالية

# نشرة مالية الحكومة العامة

- إحصاءات مالية الحكومة المركزية - موازنة
- إحصاءات الدين
- إحصاءات مالية الحكومة العامة
- إحصاءات مالية الحكومة المركزية - موازنة
- إحصاءات مالية الحكومة المركزية - وحدات حكومية
- إحصاءات مالية الحكومة المحلية
- إحصاءات مالية المؤسسة العامة للضمان الاجتماعي وصندوق استثمار اموال الضمان
- إحصاءات دين الحكومة العامة
- البيانات المالية لكل من شركة الكهرباء الوطنية وسلطة المياه
- إحصاءات بيانات الحكومة المركزية للايرادات والنفقات العامة والمعاملات المالية (الامانات) حسب معايير المحاسبة الدولية في القطاع العام
- إحصاءات العجز المجمع

نيسان 2021

المجلد الثالث والعشرون - العدد الثالث

MINISTRY OF FINANCE



وزارة المالية

#### ❖ رؤية الوزارة

إدارة مالية متميزة على المستوى الإقليمي محفزة على الإبداع تساهم في تعزيز الإستقرار المالي و الإقتصادي و رفاه المواطنين في المملكة.

#### ❖ رسالة الوزارة

الارتقاء بآليات إدارة المال العام و مستوى الخدمات المقدمة من خلال تحديث التشريعات المالية و تطبيق أفضل الممارسات العالمية و بالإعتماد على الموارد البشرية و المعرفية المتميزة.

#### ❖ القيم والمبادئ الجوهرية

الانتماء : الإخلاص و الحس بالمسؤولية و الالتزام تجاه الوزارة و متلقي الخدمة..

الشفافية : الإلتزام بالافصاح في المعاملات و الإجراءات و البيانات وفق أعلى درجات المهنية.

النزاهة : التعامل بحيادية و موضوعية لتحقيق أهداف الوزارة.

العمل بروح الفريق الواحد: ترسيخ العمل الجماعي تفكيراً و سلوكاً.

التميز و الإبداع في العمل: الارتقاء بجودة الخدمات المقدمة لمتلقي الخدمة حسب أفضل الممارسات العالمية.

## مقدمة

استمراراً لنهج وزارة المالية نحو إضفاء مزيد من الشفافية على بياناتها المالية بما يخدم الباحثين ومنتخذي القرار على حد سواء، ولمواكبة تطور الأنظمة الدولية في نشر البيانات الإحصائية، قامت وزارة المالية بتطوير نشرة مالية الحكومة وإخراجها بقلب جديد، وذلك لتتماشى مع الدليل الدولي لإعداد إحصاءات المالية العامة لعام 2014، (Government Finance Statistics Manual (GFSM 2014)، وبعد أن تم الإيفاء بمتطلبات الانضمام إلى نظام معايير نشر البيانات الخاصة الصادر عن صندوق النقد الدولي (SDDS) Special Data Dissemination Standards (SDDS) ، تمكن الأردن من الانضمام رسمياً اعتباراً من مطلع عام 2010.

وتأتي عملية التطوير في إطار جهود وزارة المالية الحثيثة تجاه زيادة كفاءة البيانات الإحصائية في قطاع المالية العامة وبما يتوافق مع ما ورد في تقرير المعايير والأداء (Report on Standards and Codes (ROSC)، وتجدر الإشارة إلى أنه قد تم نشر البيانات منذ مطلع عام 2008 وفقاً لخارطة الحسابات الجديدة التي تم اعتمادها في موازنة عام 2008.

ويهدف تطوير النشرة الشهرية وإضفاء مزيداً من الشفافية فقد تم إضافة جداول تفصيلية تتعلق بالدين العام .

يقوم أسلوب عرض هذه النشرة على تقسيمها إلى ثمانية أجزاء: يتناول الجزء الأول منها إحصاءات مالية الحكومة المركزية للوزارات والدوائر الحكومية والتي تندرج ضمن قانون الموازنة العامة للدولة، في حين يتناول الجزء الثاني إحصاءات الدين العام، ويتناول الجزء الثالث إحصاءات مالية الحكومة لبعض المؤسسات الحكومية المستقلة من ضمن قانون موازنات الوحدات الحكومية، أما الجزء الرابع فيرصد إحصاءات مالية البلديات والمجالس المحلية، فيما يتناول الجزء الخامس ميزانية المؤسسة العامة للضمان الاجتماعي وبياناتها المالية، أما الجزء السادس فيتم خلاله تجميع الأجزاء الخمسة السابقة معا لرصد إحصاءات مالية الحكومة العامة، أما الجزء السابع يتضمن بيانات العجز المجمع للحكومة المركزية (الموازنة ومؤسسات مستقلة)، أما الجزء الثامن يتضمن إحصاءات بيانات الحكومة المركزية للإيرادات والنفقات العامة والمعاملات المالية (الأمانات) حسب معايير المحاسبة الدولية في القطاع العام

وتعرض النشرة جدولاً بأهم المؤشرات الاقتصادية للسنوات الأربع الماضية بالإضافة لأحدث بيانات متوفرة من العام الحالي للقطاعات الاقتصادية المختلفة بأسلوب يسهل على الباحث عملية التحليل وتتبع سلوك هذه المؤشرات، وتتضمن النشرة كذلك تعريفاً للمفاهيم والمنهجية المستخدمة في إعدادها، بالإضافة إلى عدد من الرسومات البيانية التوضيحية والبنود التذكيرية.

## المحتويات

### الصفحة

2-1	تعريف المفاهيم والمنهجية.....
8-5	خلاصة تطورات المالية العامة خلال الربع الاول من عام 2021 .....
10-9	1- أهم المؤشرات الاقتصادية..... احصاءات مالية الحكومة/موازنة
13-12	2- خلاصة الموازنة العامة للحكومة المركزية /موازنة.....
15-14	3- الإيرادات المحلية للحكومة المركزية / موازنة.....
17-16	4- النفقات العامة للحكومة المركزية / موازنة.....
18	5- توزيع النفقات الجارية للحكومة المركزية/ موازنة حسب التصنيف الوظيفي.....
18	6- توزيع النفقات الرأسمالية للحكومة المركزية/ موازنة حسب التصنيف الوظيفي.....
19	7- التصنيف الاقتصادي للنفقات الرأسمالية للحكومة المركزية / موازنة.....
20	8- اعداد المتقاعدين و النفقات التقاعدية.....
21	رسم بياني اعداد المتقاعدين و النفقات التقاعدية..... احصاءات الدين
25	9-اهم مؤشرات الدين .....
26	10-نسب نمو الدين مقارنة مع نسب النمو للناتج المحلي الاجمالي.....
27	رسم بياني للرصيد القائم للدين .....
28-29	11- الدين الداخلي / موازنة .....
30-31	12- الدين الداخلي المكفول.....
32-33	13- الدين الداخلي للحكومة.....
34	14-حركة ادوات الدين الداخلي .....
35	رسم بياني للرصيد القائم للدين الداخلي حسب القطاع الاقتصادي وحسب نوع الفائدة والدين المكفول حسب الجهة المستفيدة.....
36-37	15- الرصيد القائم للدين الخارجي / موازنة.....
38-39	16- الرصيد القائم للدين الخارجي المكفول.....
40-41	17- الرصيد القائم للدين الخارجي (موازنة ومكفول).....
42	18-خدمة الدين الخارجي/ موازنة.....
43	19-خدمة الدين الخارجي مكفول.....
44	20-خدمة الدين الخارجي (موازنة ومكفول).....
45	رسم بياني خدمة الدين الخارجي.....
46-47	21- الرصيد القائم للدين الخارجي (حكومي ومكفول) موزعا حسب العملة..... رسم بياني لرصيد الدين الخارجي حسب القطاع الاقتصادي ونوع الفائدة والدين المكفول حسب الجهة المستفيدة.....
48	احصاءات مالية الحكومة العامة
51	22- خلاصة موازنات الحكومة العامة.....
52	23- اجمالي إيرادات الحكومة العامة.....
53	24- اجمالي نفقات الحكومة العامة..... احصاءات مالية الحكومة المركزية
57	25- خلاصة الحكومة المركزية.....
58	26- إيرادات الحكومة المركزية.....

المحتويات (تابع)

الصفحة

59	27- نفقات تجميعية للحكومة المركزية
60	28- خلاصة حكومة مركزية - موازنة
61	29- إيرادات حكومة مركزية - موازنة
62	30- نفقات حكومة مركزية - موازنة
63	31- خلاصة حكومة مركزية - وحدات حكومية
64	32- إجمالي إيرادات حكومة مركزية - وحدات حكومية
65	33- نفقات حكومة مركزية - وحدات حكومية احصاءات مالية الحكومة المحلية
69	34- خلاصة موازنة الحكومة المحلية
70	35- إجمالي إيرادات الحكومة المحلية
71	36- إجمالي نفقات الحكومة المحلية
72	37- خلاصة الموازنة العامة للبلديات
73	38- إجمالي إيرادات البلديات
74	39- إجمالي نفقات البلديات
75	40- خلاصة موازنة أمانة عمان
76	41- إجمالي إيرادات أمانة عمان
77	42- إجمالي نفقات أمانة عمان
78	43- خلاصة موازنة سلطة إقليم البترا وسلطة منطقة العقبة الاقتصادية
79	44- إجمالي إيرادات سلطة إقليم البترا وسلطة منطقة العقبة الاقتصادية
80	45- إجمالي انفاق سلطة إقليم البترا وسلطة منطقة العقبة الاقتصادية احصاءات مالية المؤسسة العامة للضمان الاجتماعي وصندوق استثمار اموال الضمان الاجتماعي
83	46- خلاصة موازنة المؤسسة العامة للضمان الاجتماعي وصندوق استثمار اموال الضمان الاجتماعي
84	47- إيرادات المؤسسة العامة للضمان الاجتماعي وصندوق استثمار اموال الضمان الاجتماعي
85	48- نفقات المؤسسة العامة للضمان الاجتماعي وصندوق استثمار اموال الضمان الاجتماعي
	<b>دين الحكومة العامة</b>
88	49- دين الحكومة العامة
	<b>البيانات المالية لكل من شركة الكهرباء الوطنية وسلطة المياه</b>
91	50- إيرادات شركة الكهرباء الوطنية
91	51- نفقات شركة الكهرباء الوطنية
92	52- إيرادات سلطة المياه
92	53- نفقات سلطة المياه احصاءات العجز المجمع
94-96	<b>خلاصة العجز المجمع 2019</b>
97	54- عجز الموازنة العامة
98	55- عجز موازنة الوحدات الحكومية
99	56- العجز المجمع احصائيا
100	57- بنود تفصيلية للموازنة العامة والوحدات الحكومية
101	58- بنود تفصيلية للموازنة العامة والوحدات الحكومية لعام 2018
102	59- بنود تفصيلية للموازنة العامة والوحدات الحكومية لعام 2019
103	60- العجز المجمع
104	61- خلاصة الموازنة العامة لشركة الكهرباء الوطنية للسنة المالية 2019
105	62- خلاصة الموازنة العامة لسلطة المياه للسنة المالية 2019 ودائع القطاع العام لدى الجهاز المصرفي
108-109	63- ودائع القطاع العام لدى الجهاز المصرفي بيانات الموازنة العامة (الحكومة المركزية) للإيرادات والنفقات وفقا لمعايير المحاسبة الدولية في القطاع العام
112-113	64- البيانات المالية للوزارات والدوائر الحكومية المدرجة في قانون الموازنة العامة وفق معايير المحاسبة الدولية في القطاع العام

## دليل المنهجية والمفاهيم الإحصائية

تتضمن هذه النشرة البيانات الشهرية لإحصاءات مالية الحكومة التي تتماشى مع الدليل الدولي لإعداد إحصاءات المالية العامة لعام 2014، الصادر عن صندوق النقد الدولي، وفيما يلي توضيح لأبرز المفاهيم والمنهجية والمصطلحات التي تتضمنها النشرة:

### أ: المفاهيم

أولاً: الحكومة العامة: وهي الوحدات الحكومية التي تنفذ السياسات الاقتصادية العامة من خلال توفير خدمات غير ربحية بالدرجة الأولى وتعمل على إعادة توزيع الدخل و الثروة (دليل احصاءات مالية الحكومة 2014)، وتشمل كل من:

1. الحكومة المركزية ضمن قانون الموازنة.

2. الوحدات الحكومية التي تؤدي وظائف الحكومة المركزية: وتشمل الوحدات المدرجة ضمن قانون موازنة الوحدات الحكومية والتي تؤدي وظائف اقتصادية رئيسية غير ربحية للحكومة وهي:

- المحكمة الدستورية
- الهيئة المستقلة للانتخاب
- صندوق التامين الصحي

3. الحكومة المحلية : تمثل جميع البلديات في المملكة بما فيها أمانة عمان الكبرى والمجالس المحلية التالية: سلطة إقليم البتراء، سلطة منطقة العقبة الاقتصادية

4. صناديق الضمان الاجتماعي: وتشتمل على البيانات المالية لكل من المؤسسة العامة للضمان الاجتماعي وصندوق استثمار اموال الضمان الاجتماعي.

ثانياً: الحكومة المركزية وتشمل ما يلي:

1. الحكومة المركزية ضمن الموازنة: وتشمل الوزارات والدوائر الحكومية التي تعمل ضمن أجهزة السلطة المركزية في الدولة، وتظهر بياناتها ضمن قانون الموازنة العامة.
2. الحكومة المركزية بموازنات مستقلة: وتشمل الدوائر الحكومية والهيئات الرسمية ضمن قانون موازنة الوحدات الحكومية.

### ب: المصطلحات

الإيرادات ، ومنها:

الضرائب: وتمثل جميع أنواع الضرائب المفروضة والمحصلة لصالح الحكومة العامة.

الضرائب على السلع والخدمات: جميع الضرائب المفروضة على إنتاج أو استخراج أو بيع أو نقل ملكية أو تأجير أو توريد السلع وتقديم خدمات.

الضرائب الإضافية الأخرى: وتشتمل على الضرائب الإضافية على كميات الكهرباء المستهلكة ومعاملات دائرة الأراضي والمساحة ورخص السيارات والسواقين وأخرى.



إيرادات التأمينات الاجتماعية: وتشمل الإيرادات التأمينية للمؤسسة العامة للضمان الاجتماعي، والاقطاعات التقاعدية لصالح صندوق التقاعد الحكومي بالإضافة إلى الاقطاعات التأمينية لصالح صندوق التأمين الصحي المدني.

## النفقات :

النفقات الجارية: النفقات الحكومية المتكررة سنويا والتي تهدف الى تمكين الجهاز الحكومي من اداء المهام الموكلة اليه ، ومنها:

تعويضات العاملين: مجموع المكافآت النقدية مستحقة الدفع للموظف الحكومي مقابل العمل الذي أداه خلال الفترة المحاسبية المعينة.

الإعانات: مدفوعات جارية بدون مقابل تقدمها الوحدات الحكومية للمشروعات على أساس مستويات أنشطتها الإنتاجية أو على أساس كميات أو قيم السلع أو الخدمات التي تنتجها أو تبيعها أو تصدرها أو تستوردها.

الدعم: تحويلات جارية أو رأسمالية غير إجبارية من وحدة حكومية إلى وحدة حكومية أخرى أو إلى منظمات دولية.

المنافع الاجتماعية: تحويلات نقدية لحماية المجتمع بأسره أو فئات معينة من مخاطر اجتماعية من الممكن أن تؤثر تأثيرا معاكسا على الأسر إما بخفض دخلها أو تحميلها أعباء إضافية.

النفقات الرأسمالية: النفقات الحكومية التي تؤدي الى زيادة التكوين الراسمالي وتشمل الإنفاق على المشاريع البنية التحتية وصيانتها وادامتها وشراء الاجهزة والاليات والمعدات وغيرها من النفقات ذات الطبيعة الرأسمالية.

العجز/الوفر الأولي للحكومة العامة: الإيرادات المحلية للحكومة العامة مطروحا منها إجمالي الإنفاق للحكومة العامة (باستثناء مدفوعات الفائدة).

العجز/الوفر الجاري للحكومة العامة: الإيرادات المحلية للحكومة العامة مطروحا منها النفقات الجارية للحكومة العامة.

العجز/الوفر الأولي للحكومة المركزية: الإيرادات المحلية للحكومة المركزية مطروحا منها إجمالي الإنفاق للحكومة المركزية (باستثناء مدفوعات الفائدة).

العجز/الوفر الجاري للحكومة المركزية: الإيرادات المحلية للحكومة المركزية مطروحا منها النفقات الجارية للحكومة المركزية.

صافي الدين الداخلي: يمثل إجمالي الدين الداخلي مطروحا منه الودائع لدى الجهاز المصرفي. دين الحكومة العامة: ويمثل الرصيد القائم لديون الحكومة المركزية وديون الحكومة المحلية وديون الضمان الاجتماعي.

دين الحكومة المركزية: ويمثل الرصيد القائم للديون المحلية والخارجية على الحكومة المركزية (ضمن الموازنة وبموازانات مستقلة).

العجز المجمع: ويمثل هذا العجز خلاصة عجز الحكومة المركزية.

التطورات المالية  
خلال الربع الاول من عام 2021

## شهدت الإيرادات المحلية تحسناً خلال الربع الأول من العام الحالي

أظهرت بيانات المالية العامة خلال الربع الأول من هذا العام تحسناً واضحاً في تحصيلات الإيرادات المحلية لترتفع بحوالي 314.5 مليون دينار أو ما نسبته 21.2% مقارنة بنفس الفترة من العام الماضي، حيث جاء هذا الارتفاع نتيجة ارتفاع الإيرادات الضريبية بحوالي 174 مليون دينار، وارتفاع الإيرادات غير الضريبية بحوالي 141 مليون دينار مقارنة مع نفس الفترة من العام السابق.

بلغ إجمالي الإيرادات العامة للحكومة المركزية خلال الربع الأول من العام 2021 ما مقداره 1851.7 مليون دينار مقابل 1571.3 مليون دينار خلال نفس الفترة من العام السابق، أي بارتفاع بلغ حوالي 280.3 مليون دينار أو ما نسبته 17.8%، وعلى صعيد النفقات العامة فقد ارتفعت بما قيمته 107.5 مليون دينار أو ما نسبته 5.3% مقارنة مع نفس الفترة من العام السابق.

ونتيجة للتطورات السابقة سجل العجز المالي انخفاضاً بحوالي 173 مليون دينار، ليصل إلى ما قيمته 274 مليون دينار خلال الربع الأول من العام 2021 مقارنة بنفس الفترة من العام السابق.

وعليه قد بلغ رصيد الدين الحكومي بعد استثناء ما يحمله صندوق استثمار أموال الضمان الاجتماعي (SSIF) حتى نهاية اذار 2021 حوالي 26,806.6 مليون دينار أو ما نسبته 85.6% من الناتج المحلي الإجمالي المقدر لشهر اذار من العام الحالي، مقابل ما نسبته 85.4% في نهاية عام 2020.

## خلاصة تطورات المالية العامة خلال الربع الاول من عام 2021

---

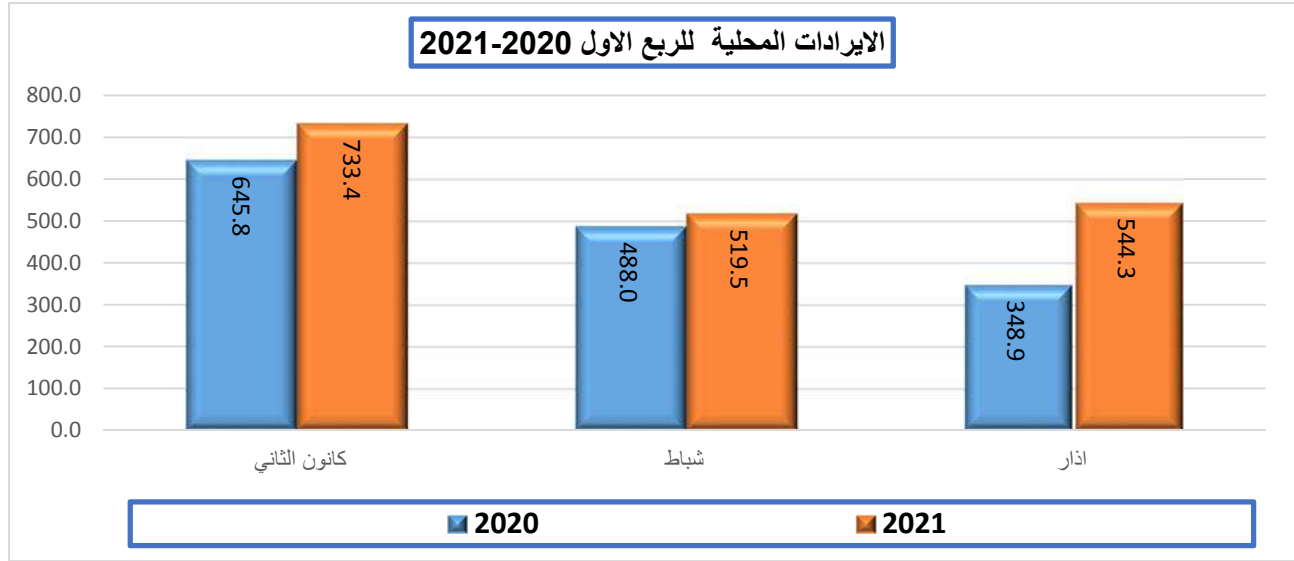
### أولاً: الإيرادات المحلية والمنح الخارجية

سجلت الإيرادات المحلية خلال الربع الاول من عام 2021 ما قيمته 1797.1 مليون دينار مقابل 1482.6 مليون دينار خلال نفس الفترة من عام 2020، أي بارتفاع بلغ 314.5 مليون دينار، وقد جاء هذا الارتفاع في الإيرادات المحلية نتيجة لارتفاع الإيرادات غير الضريبية بحوالي 140.8 مليون دينار، وارتفاع الإيرادات الضريبية بحوالي 173.7 مليون دينار.

جاء الارتفاع في الإيرادات غير الضريبية بشكل رئيسي نتيجة لارتفاع حصيلة "إيرادات دخل الملكية" بحوالي 91.5 مليون دينار وارتفاع حصيلة إيرادات "بيع السلع والخدمات" بحوالي 39.1 مليون دينار وارتفاع حصيلة "الإيرادات المختلفة" بحوالي 9.2 مليون دينار وارتفاع حصيلة العائدات التقاعدية بحوالي 1 مليون دينار.

وجاء الارتفاع في الإيرادات الضريبية بشكل رئيسي محصلة ارتفاع حصيلة الضريبة العامة على "السلع والخدمات" بما قيمته 158.8 مليون دينار أو ما نسبته 19.6%، وانخفاض الضريبة العامة على "الدخل والأرباح" بما قيمته 5.8 مليون دينار أو ما نسبته 2%، كما وارتفعت حصيلة الضرائب على "المعاملات المالية (ضريبة بيع العقار)" بحوالي 4.5 مليون دينار أو ما نسبته 48.1%، وارتفاع الضرائب على التجارة والمعاملات الدولية بما قيمته 16.2 مليون دينار أو ما نسبته 26%.

كما بلغت المنح الخارجية خلال الربع الاول من عام 2021 ما مقداره 54.5 مليون دينار مقابل 88.7 مليون دينار خلال نفس الفترة من عام 2020 أي بانخفاض بلغ حوالي 34.2 مليون دينار أو ما نسبته 38.5% مقارنة بنفس الفترة من العام الماضي .



وعليه، بلغ إجمالي الإيرادات العامة للحكومة المركزية / الموازنة خلال الربع الأول من عام 2021 ما مقداره 1851.7 مليون دينار مقابل 1571.3 مليون دينار خلال نفس الفترة من عام 2020، أي بارتفاع مقداره 280.3 مليون دينار أو ما نسبته 17.8%.

### ثانياً: إجمالي الإنفاق

بلغ إجمالي الإنفاق للحكومة المركزية / الموازنة خلال الربع الأول من عام 2021 حوالي 2125.8 مليون دينار مقابل 2018.4 مليون دينار خلال نفس الفترة من عام 2020 مسجلاً بذلك ارتفاعاً مقداره 107.5 مليون دينار أو ما نسبته 5.3%، وقد جاء هذا الارتفاع في إجمالي الإنفاق محصلة لارتفاع النفقات الجارية بمقدار 109.9 مليون دينار أو ما نسبته 5.7%، وانخفاض النفقات الرأسمالية بحوالي 2.4 مليون دينار أو ما نسبته 2.9%.

### ثالثاً: العجز / الوفر المالي

أسفرت التطورات السابقة عن تسجيل عجز مالي في الموازنة العامة للحكومة المركزية / الموازنة خلال الربع الأول من عام 2021 بعد المنح حوالي 274.2 مليون دينار مقابل عجز مالي بلغ حوالي 447.1 مليون دينار خلال نفس الفترة من عام 2020، في حين بلغ العجز قبل المنح الخارجية حوالي 328.7 مليون دينار خلال الربع الأول من عام 2021 مقابل عجز مالي بلغ حوالي 535.7 مليون دينار خلال نفس الفترة من عام 2020.

## رابعاً: المديونية الخارجية والداخلية

بلغ رصيد الدين الحكومي حتى نهاية شهر آذار 2021 بعد استثناء إحصائيا ما يحمله صندوق استثمار أموال الضمان الاجتماعي (SSIF) ما قيمته 26806.6 مليون دينار أو ما نسبته 85.6% من الناتج المحلي الإجمالي المقدر لشهر آذار من عام 2021 مقابل 26499.3 مليون دينار في نهاية عام 2020 أو ما نسبته 85.4% من الناتج المحلي الإجمالي لعام 2020 شاملا مديونية كل من شركة الكهرباء الوطنية وسلطة المياه التي تبلغ نحو 7.7 مليار دينار.

### الدين الخارجي

بلغ رصيد الدين الخارجي (موازنة ومكفول) بعد استثناء ما يحمله صندوق استثمار أموال الضمان الاجتماعي (SSIF) في نهاية شهر آذار من عام 2021 حوالي 13683.3 مليون دينار أو ما نسبته 43.7% من الناتج المحلي الإجمالي المقدر لشهر آذار من عام 2021 مقابل 13715.2 مليون دينار في نهاية عام 2020 أو ما نسبته 44.2% من الناتج المحلي الإجمالي لعام 2020.

ومن جانب آخر، بلغت خدمة الدين الخارجي / فوائد (موازنة ومكفول) خلال شهر آذار من عام 2021 حوالي 29.7 مليون دينار في حين بلغت تسديدات الأقساط الخارجية حوالي 10.9 مليون دينار.

### الدين الداخلي

بلغ رصيد الدين الداخلي (موازنة ومكفول) بعد استثناء ما يحمله صندوق استثمار أموال الضمان الاجتماعي (SSIF) في نهاية شهر آذار من عام 2021 حوالي 13123.3 مليون دينار أو ما نسبته 41.9% من الناتج المحلي الإجمالي المقدر لشهر آذار من عام 2021 مقابل 12784 مليون دينار في نهاية عام 2020 أو ما نسبته 41.2% من الناتج المحلي الإجمالي لعام 2020.

جدول رقم (1) : أهم المؤشرات الاقتصادية  
TABLE (1) MAIN ECONOMIC INDICATORS

	2021	2020	2019	2018	2017	
Public Finance Sector/ Budget	Jan.- Mar.					قطاع المالية العامة / الموازنة العامة للحكومة المركزية (موازنة)
<b>Total revenues and grants (Million JD)</b>	<b>1,851.7</b>	<b>7,028.9</b>	<b>7,754.3</b>	<b>7,839.6</b>	<b>7,425.3</b>	اجمالي الإيرادات والمنح الخارجية ( بالمليون دينار )
In percent of GDP	23.7	22.7	24.5	25.7	25.3	نسبة من الناتج المحلي الاجمالي (%)
Domestic revenues	1,797.1	6,238.0	6,965.9	6,944.9	6,717.4	الإيرادات المحلية
In percent of GDP	23.0	20.1	22.0	22.8	22.8	نسبة من الناتج المحلي الاجمالي (%)
<b>Foreign grants</b>	<b>54.5</b>	<b>790.8</b>	<b>788.4</b>	<b>894.7</b>	<b>707.9</b>	المنح الخارجية
In percent of GDP	0.7	2.5	2.5	2.9	2.4	نسبة من الناتج المحلي الاجمالي (%)
<b>Total expenditures</b>	<b>2,125.8</b>	<b>9,211.3</b>	<b>8,812.7</b>	<b>8,567.3</b>	<b>8173.2</b>	اجمالي الاتفاقي ( بالمليون دينار )
In percent of GDP	27.2	29.7	27.9	28.1	27.8	نسبة من الناتج المحلي الاجمالي (%)
Current expenditures	2,043.3	8,388.5	7,897.2	7,619.6	7,113.0	التفقات الجارية ( بالمليون دينار )
In percent of GDP	26.1	27.0	25.0	25.0	24.2	نسبة من الناتج المحلي الاجمالي (%)
Capital expenditures	82.5	822.8	915.5	947.7	1,060.2	التفقات الرأسمالية ( بالمليون دينار )
In percent of GDP	1.1	2.7	2.9	3.1	3.6	نسبة من الناتج المحلي الاجمالي (%)
<b>Overall balance</b>						وفر / عجز الموازنة العامة للحكومة المركزية (موازنة)
<b>Including Grants ( Million JD )</b>	<b>-274.2</b>	<b>-2182.4</b>	<b>-1058.4</b>	<b>-727.6</b>	<b>-747.9</b>	بعد المنح ( بالمليون دينار )
In percent of GDP	-3.5	-7.0	-3.3	-2.4	-2.5	نسبة من الناتج المحلي الاجمالي (%)
<b>Excluding Grants ( Million JD )</b>	<b>-328.7</b>	<b>-2,973.3</b>	<b>-1,846.8</b>	<b>-1,622.3</b>	<b>-1,455.9</b>	قبل المنح ( بالمليون دينار )
In percent of GDP	-4.2	-9.6	-5.8	-5.3	-5.1	نسبة من الناتج المحلي الاجمالي (%)
	<b>Mar.</b>					
<b>Debt outstanding excluding the debt holding by SSIF</b>	<b>26806.6</b>	<b>26499.2</b>	<b>23958.6</b>	<b>22883.2</b>	<b>22356.6</b>	رصيد الدين بعد استثناء ما يحمله SSIF
In percent of GDP	85.6	85.4	75.8	75.1	76.0	نسبة رصيد الدين الى الناتج المحلي الاجمالي
Outstanding External Public debt excluding ssif	13,683.3	13,715.2	11,970.4	11,856.5	11,823.2	الدين الخارجي بعد استثناء ما يحمله SSIF (مليون دينار)
In percent of GDP	43.7	44.2	37.9	38.9	40.2	نسبته الى الناتج المحلي الاجمالي %
Domestic debt excluding ssif	13123.3	12784.0	11988.2	11026.7	10533.4	رصيد الدين الداخلي بعد استثناء ما يحمله SSIF (مليون دينار)
In percent of GDP	41.9	41.2	37.9	36.2	35.8	نسبته الى الناتج المحلي الاجمالي %
<b>Money and Banking Sector</b>	<b>Mar.</b>	<b>2020</b>	<b>Percentage changes %</b>			<b>قطاع النقود والبنوك</b>
Money supply (M2) Domestic liquidity	1.3	5.8	4.8	1.20	0.20	عرض النقد (ع) السيولة المحلية
Net foreign assets of the banking system	-8.5	0.5	1.9	-19.5	3.10	صافي موجودات الجهاز المصرفي الاجنبية
Net domestic assets of the banking system	3.8	7.3	5.7	9.2	-0.8	صافي موجودات الجهاز المصرفي المحلية
Total deposits:	1.1	4.2	4.3	2.3	1.00	اجمالي الودائع لدى البنوك المرخصة :
In Jordanian Dinar	1.6	4.2	5.6	1.7	-1.00	بالدينار الاردني
In Foreign Currencies	-0.1	4.4	0.2	16.8	5.90	بالعملات الاجنبية
Credit facilities extended by the licensed banks	2.4	5.7	3.7	5.5	8.00	رصيد التسهيلات الائتمانية الممنوحة من البنوك المرخصة
Weighted average interest rates on loans and advances	7.08	7.17	8.46	8.46	7.80	الوسط المرجح لاسعار الفائدة على القروض والسلف
Weighted average interest rates on time deposits	3.43	3.65	4.92	4.73	3.80	الوسط المرجح لاسعار الفائدة على الودائع الاجلة
Official reserves of foreign currencies (US\$ Million)		<b>12,168.3</b>	<b>12,170.4</b>	<b>11,523.6</b>	<b>12,252.5</b>	الاحتياطيات من العملات الاجنبية (مليون دولار)
Coverage of Imports of Goods and Non-Factor Services (In Months)			6.8	6.3	6.9	تغطيتها للمستوردات من السلع والخدمات باستثناء خدمات عوامل الانتاج (بالاشهر)

مصدر البيانات: وزارة المالية، البنك المركزي، الاحصاءات العامة، دائرة الاراضي والمساحة

جدول رقم (1) : أهم المؤشرات الاقتصادية (تابع)  
TABLE (1) MAIN ECONOMIC INDICATORS(Cont.)

Real Sector	2021	2020	2019	2018	2017	القطاع الحقيقي	
	Percentage changes						
Nominal GDP (JD Million)		31025.3	31597	30,482.0	29,400.0	الناتج المحلي الإجمالي بالأسعار الجارية (مليون دينار)*	
Nominal GDP		-1.8	3.7	3.7	3.8	نمو الناتج المحلي الإجمالي بالأسعار الجارية	
Real GDP (JD Million)		29584	30050	29,474.0	28,915.0	الناتج المحلي الإجمالي الحقيقي (مليون دينار)*	
Real GDP		-1.6	2.0	1.9	2.1	نمو الناتج المحلي الإجمالي بالأسعار الحقيقية	
Per capita GDP at current prices (in JD)		2,871.1	2,993.8	2,956.8	2,924.5	متوسط نصيب الفرد من الناتج المحلي الإجمالي (بالدينار)	
Population (in Thousand)		10.806	10,554	10,309	10,053.0	عدد السكان (بالآلاف نسمة)	
Unemployment rate		22.7	19.1	18.6	18.3	معدل البطالة %	
Cost of living index	<b>Jan.-Mar.</b>	<b>0.07</b>	<b>0.3</b>	<b>4.5</b>	<b>3.3</b>	الرقم القياسي لتكاليف المعيشة %	
Producer Price Index	<b>Jan.-Mar.</b>	0.01	-1.3	7.5	3.7	الرقم القياسي العام لأسعار المنتجين الصناعيين	
Industrial Production Quantity Index			-5.5	-6.1	-0.7	الرقم القياسي العام لكميات الإنتاج الصناعي	
stock market & investment	<b>Feb.</b>					السوق المالي والاستثمار	
Share price index	<b>Jan.-Feb.</b>	-6.1	-13.2	-7.5	-5.3	-1.5	الرقم القياسي العام لأسعار الأسهم
Value of shares traded in ASE		53.3	-33.8	-3.2	-20.7	25.6	حجم التداول في بورصة عمان
Construction activity/Number of Permits			-32.0	21.5	-10.8	المساحات المرخصة للبناء/عدد الرخص	
Capital of registered companies at the Ministry of Industry and Trade (JD million)		102.3	198.3	150.7	349.8	رؤوس الأموال المسجلة لدى وزارة الصناعة والتجارة (مليون دينار)	
%		-48.4	32.2	-56.9	174.6	%	
Number of registered companies at the Ministry of Industry and Trade		4134.0	5037	5,475.0	6825	عدد الشركات المسجلة لدى وزارة الصناعة والتجارة	
%		-18.5	-7.8	-19.8	-3.3	%	
<b>Quantities Produced By Major Industries:</b>	<b>Jan.-Feb.2021</b>	<b>2020</b>				<b>كميات الإنتاج للصناعات الرئيسية:</b>	
Phosphate production	1.9	-5.2	13.8	-7.8	8.5	إنتاج الفوسفات	
Potash production	13.9	-1.3	2.1	14.6	6.1	إنتاج البوتاس	
Fertilizers production	31.4	24.3	-15.2	26.8	27.0	إنتاج الأسمدة	
Chemical Acids production	18.4	7.7	-6.1	5.1	20.8	إنتاج الأحماض الكيماوية	
Petroleum products	-29.1	-18.4	2.8	-15.0	-6.8	المنتجات البترولية	
Electricity production	17.6	5.9	-57.1	-51.9	4.1	إنتاج الكهرباء	
<b>External Sector</b> JD Million						<b>القطاع الخارجي</b> بعمليون دينار	
Current account		<b>-2473</b>	<b>-672.1</b>	<b>-2103.6</b>	<b>-3118.9</b>	الحساب الجاري	
As percent of GDP		-8.0	-2.1	6.9	10.6	نسبة من الناتج المحلي الإجمالي	
Receipts of worker remittances		<b>2150.4</b>	<b>2366.8</b>	<b>2345.7</b>	<b>2371.9</b>	مقبوضات حوالات العاملين	
%		-9.1	0.9	-1.1	0.3	%	
Receipts of travel		<b>1000.3</b>	<b>4108.2</b>	<b>3726.6</b>	<b>3293.4</b>	مقبوضات السفر	
%		-75.7	10.2	13.2	14.7	%	
Net Direct Investments In Jordan		<b>-496.7</b>	<b>-487.3</b>	<b>-683.4</b>	<b>-1436.4</b>	صافي الاستثمار المباشر في الأردن	
%		-1.9	28.7	52.4	-30.5	%	
<b>Trade statistics</b>						<b>التجارة الخارجية**</b>	
Commodity total exports		<b>5,639.7</b>	<b>5,905.3</b>	<b>5,502.7</b>	<b>5,333.1</b>	الصادرات السلعية الكلية (بالمليون دينار)	
%		-4.5	7.3	3.2	0.0	%	
Domestic exports		<b>5,044.4</b>	<b>4,995.7</b>	<b>4,674.7</b>	<b>4,504.2</b>	الصادرات الوطنية	
%		1.0	6.9	3.8	1.8	%	
Re-exports		<b>595.3</b>	<b>909.6</b>	<b>828.0</b>	<b>828.9</b>	المعاد تصديره	
%		-34.6	9.9	-0.1	-13.9	%	
Commodity imports		<b>12,077.8</b>	<b>13,611.0</b>	<b>14,420.0</b>	<b>14,553.7</b>	المستوردات السلعية	
%		-11.3	-5.6	-0.9	5.6	%	
imports from crude Oil ( million JD )		<b>1,217.6</b>	<b>2,308.5</b>	<b>2,870.0</b>	<b>2,387.8</b>	المستوردات من النفط الخام ومشتقاته ( بالمليون دينار )	
%		-47.3	-19.6	20.2	23.0	%	
Trade balance deficit		<b>-6,438.1</b>	<b>-7,705.7</b>	<b>-8,917.3</b>	<b>-9,220.6</b>	وفر/ عجز الميزان التجاري	
%		16.5	13.6	3.3	-10.3	%	
Trade balance deficit of GDP		-20.8	-24.7	28.7	31.4	عجز الميزان التجاري للناتج المحلي الإجمالي	

مصدر البيانات: وزارة المالية، البنك المركزي، الإحصاءات العامة، دائرة الأراضي والمساحة  
\*\* بيانات التجارة الخارجية حسب دائرة الإحصاءات



جدول رقم (2) : خلاصة الموازنة العامة للحكومة المركزية / موازنة

Table (2): SUMMARY OF CENTRAL GOVERNMENT BUDGET/ GENERAL BUDGET

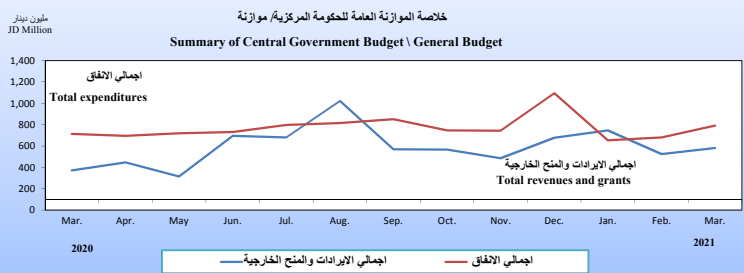
جدول رقم (2) : خلاصة الموازنة العامة للحكومة المركزية / موازنة

Table (2): SUMMARY OF CENTRAL GOVERNMENT BUDGET/GENERAL BUDGET

JD Million

مليون دينار

	كانون-2/ آذار		2020										2021	2020	2019	2018	2017				
	Jan.-Mar.		2021		كانون 1/		تشرين 2/		تشرين 1/		ابر		نيسان		موازنة	فعلی					
	2021	2020	Mar.	Feb.	Jan.	Dec.	Nov.	Oct.	Sep.	Aug.	Jul.	Jun.	May	Apr.		Mar.	Budget		Actual		
<b>Total Revenues and Grants</b>	1851.7	1571.3	580.6	525.7	745.3	677.3	485.0	564.9	570.3	1021.2	681.5	695.4	314.0	448.0	372.2	7874.8	7028.9	7754.3	7839.6	7425.3	اجمالي الإيرادات والمنح الخارجية
<b>Domestic Revenues</b>	1797.1	1482.6	544.3	519.5	733.4	598.7	478.6	487.8	565.0	515.9	678.6	693.8	306.2	430.8	348.9	7298.0	6238.0	6965.9	6944.9	6717.4	الإيرادات المحلية
Tax revenues	1338.5	1164.8	423.1	412.5	502.9	446.8	369.0	385.4	443.7	415.0	556.0	547.8	245.0	385.1	279.8	5390.0	4958.6	4680.8	4535.6	4343.6	إيرادات ضريبية
Pension Contribution	2.7	1.7	0.5	2.0	0.3	0.8	0.5	0.6	0.6	0.5	0.6	0.8	0.5	0.7	0.7	8.0	7.3	9.0	10.9	11.6	التقاعدات تقاعدية
Other Revenues	455.9	316.2	120.6	105.1	230.2	151.1	109.0	101.8	120.8	100.5	121.9	145.1	60.7	45.1	68.4	1900.0	1272.1	2276.1	2398.4	2362.2	الإيرادات الأخرى
Foreign grants	54.5	88.7	36.4	6.3	11.9	78.6	6.4	77.2	5.2	505.2	2.9	1.7	7.8	17.1	23.4	576.8	790.8	788.4	894.7	707.9	المنح الخارجية
<b>Total Expenditures</b>	2125.8	2018.4	790.7	681.5	653.6	1092.1	743.7	745.9	852.1	816.2	798.5	731.4	718.7	694.4	713.7	9845.1	9211.3	8812.7	8567.3	8173.2	اجمالي الإنفاق
<b>Current Expenditures</b>	2043.3	1933.5	739.5	663.1	640.8	830.5	658.6	687.6	777.6	753.0	729.3	678.0	677.2	663.2	648.3	8730.4	8388.5	7897.2	7619.6	7113.0	التنفقات الجارية
<b>Capital Expenditures</b>	82.5	84.9	51.3	18.4	12.9	261.6	85.1	58.3	74.5	63.2	69.2	53.3	41.4	31.2	65.4	1114.7	822.8	915.5	947.7	1060.2	التنفقات الرأسمالية
<b>Deficit/Surplus</b>																					العجز/الوفر
<b>Including Grants</b>	-274.2	-447.1	-210.1	-155.8	91.7	-414.8	-258.7	-181.0	-281.8	205.0	-117.0	-35.9	-404.7	-246.4	-341.5	-1970.3	-2182.4	-1058.4	-727.6	-747.9	بعد المنح
<b>Excluding Grants</b>	-328.7	-535.7	-246.5	-162.0	79.8	-493.5	-265.1	-258.1	-287.1	-300.2	-119.9	-37.6	-412.4	-263.6	-364.9	-2547.1	-2973.3	-1846.9	-1622.3	-1455.9	قبل المنح



Memorandum Items	كانون-2/ آذار		2021 موازنة Budget	2020	2019	2018	2017	بنود تذكيرية
	2021	2020						
Primary Balance (JD million)	28.8	-222.6	-1095.1	-1729.9	-733.5	-618.0	-599.6	العجز / الوفر الإجمالي (مليون دينار)*
Current Balance (JD million)	-246.2	-450.8	-1432.4	-2150.5	-931.3	-674.8	-395.6	العجز / الوفر الجاري (مليون دينار)
Total Revenues/Total Expenditures	87.1	77.9	80.0	76.3	88.0	91.5	90.8	نسبة اجمالي الإيرادات الى اجمالي النفقات
Domestic Revenues/Current Expenditures	88.0	76.7	83.6	74.4	88.2	91.1	94.4	نسبة الإيرادات المحلية الى النفقات الجارية
Domestic Revenues/Total Expenditures	84.5	73.5	74.1	67.7	79.0	81.1	82.2	نسبة الإيرادات المحلية الى اجمالي الإنفاق
Grants to Capital Expenditures	66.1	104.4	51.7	96.1	86.1	94.4	66.8	نسبة المنح الى النفقات الرأسمالية
<b>Overall Deficit/Surplus as percent of GDP</b>								نسبة العجز/الوفر الكلي الى الناتج المحلي الاجمالي
Including Grants	-3.5	-5.8	-6.2	-7.0	-3.3	-2.4	-2.5	بعد المنح
Excluding Grants	-4.2	-6.9	-8.0	-9.6	-5.8	-5.3	-5.0	قبل المنح

جدول رقم (3) : الإيرادات المحلية للحكومة المركزية / موازنة (تابع)  
TABLE (3): DOMESTIC REVENUES OF CENTRAL GOVERNMENT BUDGET/ GENERAL BUDGET (Cont.)

جدول رقم (3) : الإيرادات المحلية للحكومة المركزية/ موازنة  
TABLE (3): DOMESTIC REVENUES OF CENTRAL GOVERNMENT BUDGET/ GENERAL BUDGET

JD Million	كانون/2- آذار		2021					2020					2020					2021					مليون دينار
	Jan. - Mar.		أذار	شباط	كانون/2	كانون/1	تشرين/2	تشرين/1	أيلول	أب	تموز	حزيران	مايو	نيسان	أذار	موازنة	2020	2019	2018	2017			
	2021	2020	Mar.	Feb.	Jan.	Dec.	Nov.	Oct.	Sep.	Aug.	Jul.	Jun.	May	Apr.	Mar.	Budget							
<b>Tax Revenues</b>	1,338.5	1,164.8	423.1	412.5	502.9	446.8	369.0	385.4	443.7	415.0	556.0	547.8	245.0	385.1	279.8	5,390.0	4,958.6	4,680.8	4,535.6	4,343.6	الإيرادات الضريبية		
<b>Taxes on income and profits, of which:</b>	277.3	283.1	66.2	65.3	145.9	62.9	36.0	43.6	41.6	47.5	172.9	160.3	32.0	223.6	60.3	1,110.0	1,103.6	1,020.2	965.0	938.1	الضرائب على الدخل والأرباح منها:		
<b>Income Tax from Individuals , of which:</b>	73.4	55.8	22.3	28.5	22.5	23.0	17.1	18.3	20.6	25.7	30.7	44.1	15.6	13.0	12.5	290.0	263.9	234.5	202.8	195.3	ضرائب الدخل من الأفراد منها :		
Individuals	15.4	4.6	3.0	10.5	1.9	3.0	1.7	3.4	3.8	7.1	12.5	14.6	1.1	0.9	1.1	70.0	52.6	44.1	52.9	65.5	الأفراد		
Salaried Employees	58.0	51.2	19.3	18.0	20.7	20.0	15.4	15.0	16.8	18.6	29.5	14.5	12.1	11.4	220.0	211.4	190.4	149.9	129.8	الوظفون والمستخدمون			
<b>Income Tax from Companies &amp; Projects</b>	186.0	227.3	43.9	21.8	120.3	40.0	18.9	25.2	21.0	21.8	113.7	116.2	16.4	173.3	47.9	770.0	773.8	785.7	762.3	742.7	ضرائب الدخل من الشركات ومشروعات أخرى		
<b>National contribution account</b>	18.0	0.0	0.0	15.0	3.0	0.0	0.0	0.0	0.0	28.5	0.0	0.0	0.0	37.3	0.0	50.0	65.8	0.0	0.0	0.0	حساب المساهمة الوطنية		
<b>Taxes on Financial Transactions (real- estates tax)</b>	13.7	9.3	4.9	4.9	4.0	8.9	4.3	4.0	5.0	4.6	5.5	4.1	1.0	0.1	2.3	115.0	46.8	81.6	93.0	107.7	الضرائب على المعاملات المالية(الضريبة بيع العقار)		
<b>Taxes on Goods and Services</b>	969.0	810.2	322.2	317.5	329.3	353.4	305.7	313.7	365.9	335.7	345.5	364.4	191.1	148.3	201.9	3,825.0	3,533.9	3,302.4	3,184.6	2,993.5	الضريبة العامة على السلع والخدمات		
<b>General Taxes on Goods and Services:</b>	969.0	810.2	322.2	317.5	329.3	353.4	305.7	313.7	365.9	335.7	345.5	364.4	191.1	148.3	201.9	3,825.0	3,533.9	3,302.4	3,184.6	2,993.5	ضريبة مبيعات السلع المستوردة		
Sales Tax on Imported Goods	247.7	202.4	85.3	77.5	84.8	82.9	68.7	79.7	98.4	87.6	103.8	65.9	56.6	34.1	53.5	1,016.0	880.1	882.0	972.3	1,038.0	ضريبة مبيعات السلع المحلية		
Sales Tax on Domestic Goods	307.8	277.1	101.9	94.2	111.6	96.5	115.1	104.1	119.6	107.8	116.2	111.6	81.1	82.7	90.6	1,120.0	1,211.9	892.0	804.8	677.0	ضريبة مبيعات الخدمات		
Sales Tax on Services	106.0	98.7	32.0	34.4	39.6	34.9	33.4	31.2	32.7	38.7	40.4	72.1	19.3	7.0	16.8	410.0	408.4	528.0	522.3	469.6	ضريبة مبيعات الخدمات		
Sales Tax on Commercial Sector	307.5	231.9	103.0	111.3	93.2	139.1	88.5	98.7	115.1	101.6	85.1	114.8	34.2	24.5	41.0	1,279.0	1,033.5	1,000.5	885.1	809.0	ضريبة مبيعات على القطاع التجاري		
<b>Taxes on International Trade &amp; Transactions</b>	78.4	62.2	29.8	24.8	23.8	21.5	23.1	24.2	31.2	27.1	32.2	19.0	20.9	13.0	15.2	340.0	274.4	276.6	292.9	304.3	الضرائب على التجارة و المعاملات الدولية		
Customs Duties and Fees	72.1	58.4	27.9	22.4	21.9	19.6	21.5	22.5	29.2	25.6	30.5	17.3	19.6	12.7	14.3	320.0	256.8	252.5	265.5	286.1	الرسوم الجمركية		
Customs Fines	6.3	3.8	1.9	2.5	1.9	1.9	1.6	1.7	2.0	1.5	1.7	1.8	1.4	0.3	0.8	20.0	17.7	24.1	27.4	18.2	العقوبات الجمركية		
<b>Pension Contributions</b>	2.7	1.7	0.5	2.0	0.3	0.8	0.5	0.6	0.6	0.5	0.6	0.8	0.5	0.7	0.7	8.0	7.3	9.0	10.9	11.6	الإقتطاعات التقاعدية		
<b>Other Revenues</b>	455.9	316.2	120.6	105.1	230.2	151.1	109.0	101.8	128.8	100.5	121.9	145.1	60.7	45.1	68.4	1,900.0	1,272.1	2,276.1	2,398.4	2,362.2	الإيرادات الأخرى		
<b>Revenues from selling goods &amp; services, of which:</b>	198.7	159.6	68.7	61.7	68.2	80.5	54.8	60.0	67.0	57.6	61.2	61.4	23.0	8.9	36.4	960.0	634.1	883.6	901.8	916.1	إيرادات بيع السلع والخدمات، منها:		
Land Registration	27.1	20.3	8.9	9.9	8.4	14.8	7.8	7.6	9.8	8.4	9.4	7.4	2.0	0.3	4.4	160.0	145.3	169.3	197.5	197.5	تسجيل الأراضي		
Revenue Stamps	39.7	35.1	14.2	11.5	14.0	18.4	13.8	10.4	12.3	14.5	13.9	15.7	5.0	5.3	8.1	185.0	144.3	191.5	197.3	190.4	طابع الزايدات		
Other fees	800.8	73.2	36.6	12.0	32.2	31.9	21.2	31.4	29.0	23.2	30.3	24.1	8.8	2.7	16.5	415.5	275.7	395.0	385.0	376.7	رسوم مختلفة(الترخيص)		
Miscellaneous license fees	51.2	31.0	9.2	28.3	13.7	15.3	12.0	10.7	15.9	11.6	7.6	14.3	7.2	0.6	7.5	199.5	126.3	151.9	150.3	151.6	رسوم رخص		
<b>Property Income, of which:</b>	154.6	63.1	14.3	12.9	127.4	23.7	11.1	9.3	16.5	7.1	23.4	50.5	8.8	21.5	8.0	392.4	235.2	436.4	305.1	358.0	إيرادات أصل الملكية، منها:		
Interests	0.1	0.6	0.1	0.0	0.0	0.6	1.1	0.3	0.0	0.1	0.5	0.0	1.8	0.0	0.0	8.0	5.0	14.3	8.2	12.5	فوائد التورث المستوردة		
Financials Surplus	150.2	58.4	12.4	11.8	125.9	16.3	8.5	6.9	14.8	5.3	20.7	48.9	5.6	21.2	7.0	360.4	206.7	393.4	271.3	319.4	الفائض المالية		
<b>Miscellaneous Revenues, of which:</b>	102.7	93.4	37.6	30.4	34.6	46.9	43.1	32.4	37.2	35.8	37.3	33.2	28.8	14.6	24.0	547.6	402.8	956.2	1,191.5	1,088.1	إيرادات مختلفة، منها :		
Mining Revenues	7.2	3.8	3.4	1.5	2.3	11.5	1.0	3.0	1.5	2.2	2.0	1.5	0.0	0.2	0.0	45.0	26.8	42.8	42.9	36.9	عائدات التعدين		
Repayments	1.8	1.9	1.3	0.4	0.1	0.1	5.1	1.8	0.6	1.1	0.6	0.7	5.2	0.1	0.7	28.0	17.1	20.1	36.3	19.6	القسط التورث المستوردة		
Replacement of customs services on exempted goods	12.9	11.4	4.7	3.9	4.3	4.2	3.4	4.4	4.8	4.4	5.6	3.8	3.8	2.7	3.4	60.0	48.4	50.8	55.7	54.1	بيل خدمات جمركية على البضائع المعفاة		
Revenue from the supply of state revenues	32.1	25.2	10.1	10.4	11.6	9.5	10.8	7.6	7.3	8.4	10.5	8.3	5.8	2.6	6.1	160.0	96.1	143.4	112.8	98.9	الإيرادات الناجمة عن توريد إيرادات الدولة		
<b>Total Domestic Revenues</b>	1,797.1	1,482.6	544.3	519.5	733.4	598.7	478.6	487.8	565.0	515.9	678.6	693.8	306.2	430.8	348.9	7,298.0	6,238.0	6,965.9	6,944.9	6,717.4	مجموع الإيرادات المحلية		

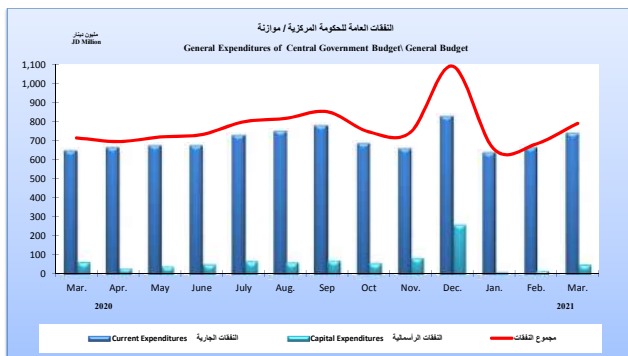


Memorandum Items	كانون/2- آذار		2021	2020	2019	2018	2017	بنود تذكيرية
	Jan.-Mar.							
	2021	2020						
In percent of GDP								نسبة من الناتج المحلي الاجمالي %
<b>Domestic Revenues</b>	23.0	19.2	22.9	20.1	22.0	22.8	22.8	الإيرادات المحلية:
Tax Revenues	17.1	15.1	16.9	16.0	14.8	14.9	14.8	الإيرادات الضريبية
Pension Contributions	0.0	0.0	0.0	0.0	0.0	0.0	0.0	الإقتطاعات التقاعدية
Other Revenues	5.8	4.1	6.0	4.1	7.2	7.9	8.0	الإيرادات الأخرى
In percent of domestic revenue								نسبة من الإيرادات المحلية %
<b>Tax Revenues, of which:</b>	74.5	78.6	73.9	79.5	67.2	65.3	64.7	الضرائب الضريبية، منها:
Income Tax from Individuals	15.4	19.1	15.2	17.7	14.6	13.9	14.0	الضرائب على الدخل والأرباح
Taxes on Goods and Services	53.9	54.6	52.4	56.6	47.4	45.9	44.6	الضرائب على السلع والخدمات
Taxes on International Trade & Trans.	4.4	4.2	4.7	4.4	4.0	4.2	4.5	الضرائب على التجارة و المعاملات الدولية
<b>Pension Contributions</b>	0.2	0.1	0.1	0.1	0.1	0.2	0.2	الإقتطاعات التقاعدية
<b>Other Revenues</b>	25.4	21.3	26.0	20.4	32.7	34.5	35.2	الإيرادات الأخرى

جدول رقم (4) : النفقات العامة للحكومة المركزية / موازنة (تابع)

TABLE (4):GENERAL EXPENDITURES OF CENTRAL GOVERNMENT/ GENERAL BUDGET (Cont.)

JD Million	كانون-2/ آذار		2021					2020					2020					2021	2020	2019	2018	2017	مليون دينار
	Jan.-Mar.		أذار	شباط	2/كانون	1/كانون	تشرين/2	1/تشرين	أيلول	أب	تموز	حزيران	أيار	نيسان	أذار	موازنة							
	2021	2020	Mar.	Feb.	Jan.	Dec.	Nov.	Oct.	Sep.	Aug.	Jul.	Jun.	May	Apr.	Mar.	Budget							
<b>Current Expenditures</b>	<b>2,043.3</b>	<b>1,933.5</b>	<b>739.5</b>	<b>663.1</b>	<b>640.8</b>	<b>830.5</b>	<b>658.8</b>	<b>687.6</b>	<b>777.5</b>	<b>753.0</b>	<b>729.3</b>	<b>678.0</b>	<b>677.2</b>	<b>663.2</b>	<b>648.3</b>	<b>8,730.4</b>	<b>8,388.5</b>	<b>7,897.1</b>	<b>7,619.6</b>	<b>7,113.0</b>			
<b>Compensation of employees</b>	<b>434.8</b>	<b>421.8</b>	<b>145.0</b>	<b>146.2</b>	<b>143.6</b>	<b>171.9</b>	<b>142.7</b>	<b>132.6</b>	<b>129.8</b>	<b>132.8</b>	<b>139.0</b>	<b>133.8</b>	<b>131.0</b>	<b>141.2</b>	<b>140.6</b>	<b>1,779.3</b>	<b>1,676.8</b>	<b>1,568.3</b>	<b>1,418.9</b>	<b>1,385.5</b>	تعويضات العاملين		
Wages, Salaries and Allowances	393.2	386.7	129.4	131.3	132.5	140.4	126.2	117.8	116.5	116.4	122.5	121.5	119.8	127.3	128.4	1603.7	1495.3	1420.7	1297.8	1,272.7	الرواتب والاجور والملازات		
Social Security	41.6	35.1	15.6	14.9	11.1	31.5	16.5	14.8	13.3	16.4	16.5	12.3	11.2	13.9	12.1	175.6	181.5	147.7	121.2	112.8	مساهمات الضمان الاجتماعي		
<b>Purchases of Goods and Services</b>	<b>58.5</b>	<b>47.9</b>	<b>41.1</b>	<b>12.7</b>	<b>4.7</b>	<b>139.5</b>	<b>37.4</b>	<b>23.5</b>	<b>38.3</b>	<b>41.7</b>	<b>29.8</b>	<b>28.9</b>	<b>19.5</b>	<b>8.9</b>	<b>18.0</b>	<b>376.6</b>	<b>415.2</b>	<b>335.8</b>	<b>295.5</b>	<b>379.6</b>	استخدام السلع والخدمات		
<b>Interest Payments (Commitment Basis)</b>	<b>357.5</b>	<b>313.1</b>	<b>136.5</b>	<b>106.8</b>	<b>114.2</b>	<b>98.1</b>	<b>85.6</b>	<b>118.4</b>	<b>99.9</b>	<b>112.5</b>	<b>126.6</b>	<b>82.5</b>	<b>98.4</b>	<b>108.3</b>	<b>89.1</b>	<b>1,452.0</b>	<b>1,243.4</b>	<b>1,113.4</b>	<b>1,004.4</b>	<b>856.2</b>	فوائد القروض (على أساس الاستحقاق)		
Internal	250.4	239.0	106.9	89.1	54.4	67.9	56.4	59.9	90.0	95.1	78.7	51.7	59.1	49.3	77.9	942.0	847.2	713.2	647.7	587.3	الدائنية		
External	107.1	74.1	29.7	17.6	59.8	30.2	29.2	58.5	9.9	17.4	47.9	30.8	39.3	59.0	11.3	510.0	396.2	400.2	356.8	268.8	الخارجية		
<b>Subsidies</b>	<b>45.6</b>	<b>42.1</b>	<b>18.1</b>	<b>15.1</b>	<b>12.4</b>	<b>27.2</b>	<b>17.5</b>	<b>18.1</b>	<b>67.6</b>	<b>60.6</b>	<b>18.1</b>	<b>27.7</b>	<b>13.1</b>	<b>18.5</b>	<b>14.8</b>	<b>246.6</b>	<b>310.8</b>	<b>351.5</b>	<b>391.4</b>	<b>291.5</b>	الإعانات		
Subsidies for Non Financial Public Institutions	45.0	41.7	17.9	14.9	12.2	24.9	13.9	14.2	17.8	14.9	17.6	17.3	12.9	18.3	14.6	186.9	193.7	187.3	170.4	170.5	الإعانات لمؤسسات عامة غير مالية		
Subsidies for Non Financial Private Institutions	0.0	0.0	0.0	0.0	0.0	0.2	0.2	0.1	0.6	0.0	0.3	0.0	0.0	0.0	0.0	1.6	1.4	1.7	1.9	1.8	الإعانات لمؤسسات خاصة غير مالية		
Goods Subsidies, of which:	0.0	0.0	0.0	0.0	0.0	0.0	0.0	0.0	0.0	0.0	0.0	0.0	0.0	0.0	0.0	55.0	0.0	0.0	55.7	119.2	إعانات دعم السلع		
Provincial councils maintenance	0.7	0.4	0.2	0.2	0.2	0.3	0.2	0.2	0.2	0.3	0.2	0.4	0.2	0.2	0.2	3.1	2.6	2.5	2.4	0.0	إدامة عمل مجالس المحافظات		
Social safety net / cash support	0.0	0.0	0.0	0.0	0.0	1.8	3.1	3.6	49.1	45.4	0.0	10.0	0.0	0.0	0.0	0.0	113.1	160.0	161.1	0.0	شبكة الأمان الاجتماعي/ الدعم النقدي		
<b>Grants</b>	<b>4.9</b>	<b>3.7</b>	<b>2.9</b>	<b>0.3</b>	<b>1.7</b>	<b>1.4</b>	<b>1.5</b>	<b>1.6</b>	<b>1.6</b>	<b>1.6</b>	<b>1.6</b>	<b>1.6</b>	<b>1.6</b>	<b>2.8</b>	<b>1.6</b>	<b>20.5</b>	<b>18.9</b>	<b>21.1</b>	<b>122.4</b>	<b>110</b>	الدعم لوحدات حكومية عامة		
<b>Social Benefits</b>	<b>459.7</b>	<b>439.5</b>	<b>162.6</b>	<b>151.1</b>	<b>146.0</b>	<b>140.8</b>	<b>150.2</b>	<b>149.8</b>	<b>182.0</b>	<b>159.7</b>	<b>157.3</b>	<b>155.4</b>	<b>154.6</b>	<b>150.9</b>	<b>155.4</b>	<b>1,916.8</b>	<b>1,840.2</b>	<b>1,633.2</b>	<b>1,541.8</b>	<b>1,480.2</b>	المنافع الاجتماعية		
Pensions and Compensation	400.5	392.2	133.6	133.7	133.2	112.4	132.8	132.9	134.5	138.3	133.8	132.1	130.5	130.9	133.3	1612.0	1570.5	1369.9	1331.5	1,277.1	التقاعد والتعويضات		
Social Assistances	59.2	47.2	29.0	17.4	12.8	28.4	17.3	16.9	47.6	21.4	23.5	23.3	24.1	20.1	22.1	304.8	269.7	263.3	210.3	203.1	مساعدات اجتماعية، منها:		
Medical treatments	6.9	10.5	0.9	5.9	0.0	8.1	5.7	5.5	25.1	10.5	3.6	11.3	10.3	5.2	5.1	75.0	95.9	111.1	86.1	68.0	معالجات طبية		
National Aid Fund	45.8	32.1	26.0	9.3	10.5	18.1	9.4	9.0	20.1	8.6	17.6	9.1	9.1	12.4	14.4	201.0	145.5	122.6	101.0	91.2	صندوق العونة الوطنية		
<b>Miscellaneous Expenditures, of which:</b>	<b>20.8</b>	<b>26.6</b>	<b>8.8</b>	<b>10.9</b>	<b>1.1</b>	<b>51.6</b>	<b>6.7</b>	<b>21.6</b>	<b>33.2</b>	<b>19.2</b>	<b>33.3</b>	<b>14.2</b>	<b>31.9</b>	<b>9.4</b>	<b>16.7</b>	<b>189.0</b>	<b>247.6</b>	<b>283.0</b>	<b>363.1</b>	<b>284.9</b>	نفقات أخرى متنوعة، منها:		
Payment of prior obligations	10.0	2.5	6.0	4.0	0.0	37.9	1.5	8.9	24.8	12.5	23.5	6.5	19.0	5.0	2.0	74.0	142.0	174.6	251.6	186.8	تسديد التزامات سابقة		
Wages restructuring	0.0	0.0	0.0	0.0	0.0	0.0	0.0	0.0	0.0	0.0	0.0	0.0	0.0	0.0	0.0	0.0	0.0	0.0	0.0	0.0	إعادة هيكلة الرواتب		
Scholarships and Training	0.5	1.6	0.2	0.2	0.1	7.3	0.4	1.1	3.9	0.2	2.7	1.5	2.0	0.8	1.3	8.0	21.4	17.5	22.9	22.9	البعثات العلمية و منح دراسية وتدريب		
<b>Military Expenditures</b>	<b>661.4</b>	<b>638.8</b>	<b>224.4</b>	<b>220.0</b>	<b>217.0</b>	<b>200.1</b>	<b>217.2</b>	<b>222.0</b>	<b>225.1</b>	<b>225.0</b>	<b>223.5</b>	<b>233.8</b>	<b>227.1</b>	<b>223.1</b>	<b>212.2</b>	<b>2,749.6</b>	<b>2,635.7</b>	<b>2,590.8</b>	<b>2,482.1</b>	<b>2,325.1</b>	مخصصات الجهاز العسكري		
<b>Capital Expenditures</b>	<b>82.5</b>	<b>84.9</b>	<b>51.3</b>	<b>18.4</b>	<b>12.9</b>	<b>261.5</b>	<b>85.1</b>	<b>58.3</b>	<b>74.5</b>	<b>63.2</b>	<b>69.2</b>	<b>53.3</b>	<b>41.4</b>	<b>31.2</b>	<b>65.4</b>	<b>1,114.7</b>	<b>822.8</b>	<b>915.5</b>	<b>947.7</b>	<b>1,060.2</b>	النفقات الرأسمالية		
<b>Total Expenditures</b>	<b>2,125.8</b>	<b>2,018.4</b>	<b>790.7</b>	<b>681.5</b>	<b>653.6</b>	<b>1,092.0</b>	<b>743.9</b>	<b>745.9</b>	<b>852.0</b>	<b>816.2</b>	<b>798.5</b>	<b>731.4</b>	<b>718.7</b>	<b>694.4</b>	<b>713.7</b>	<b>9,845.1</b>	<b>9,211.3</b>	<b>8,812.6</b>	<b>8,567.3</b>	<b>8,173.2</b>	اجمالي النفقات		



Memorandum Items	كانون-2/ آذار		2021	2020	2019	2018	2017	بنود تذكيرية
	Jan.-Mar.							
	2021	2020	موازنة	Budget				
<b>Total Expenditures</b>	<b>27.2</b>	<b>26.1</b>	<b>30.9</b>	<b>29.7</b>	<b>27.9</b>	<b>28.1</b>	<b>27.8</b>	<b>اجمالي النفقات</b>
Current Expenditures	26.1	25.0	27.4	27.0	25.0	25.0	24.2	النفقات الجارية
Capital Expenditures	1.1	1.1	3.5	2.7	2.9	3.1	3.6	النفقات الرأسمالية
	نسبة التي الناتج المحلي الاجمالي (%)							
<b>Current Expenditures, of which:</b>	<b>96.1</b>	<b>95.8</b>	<b>88.7</b>	<b>91.1</b>	<b>89.6</b>	<b>88.9</b>	<b>87.0</b>	<b>النفقات الجارية، منها:</b>
Wages, Salaries & Allowances	20.5	20.9	18.1	18.2	17.8	16.6	17.0	تعويضات العاملين
Interest Payments (commit. basis)	16.8	15.5	14.7	13.5	12.6	11.7	10.5	فوائد القروض (على أساس الاستحقاق)
Subsidies	2.1	2.1	2.5	3.4	4.0	4.6	3.6	الإعانات
Social Benefits	21.6	21.8	19.5	20.0	18.5	18.0	18.1	المنافع الاجتماعية
Military Expenditures	31.1	31.7	27.9	28.6	29.4	29.0	28.4	مخصصات الجهاز العسكري
Capital Expenditures	3.9	4.2	11.3	8.9	10.4	11.1	13.0	النفقات الرأسمالية

جدول رقم (5) : توزيع النفقات الجارية حسب التصنيف الوظيفي للحكومة المركزية/ موازنة

TABLE (5):DISTRIBUTION OF CURRENT EXPENDITURES OF BUDGETARY CENTRAL GOVERNMENT

ACCORDING TO FUNCTIONAL TYPE

JD Million

مليون دينار

	2021	2021	2020	2019	2018	2017	
	كانون/ 2 - آذار Jan.- Mar.	موازنة Budget	فعلي Actual				
General public services	438.3	1865.6	1712.9	1497.6	1391.6	1290.2	الخدمات العمومية
Defense	293.5	1198.0	1290.4	1188.8	1169.7	1095.6	الدفاع
Public order and safety	338.3	1435.1	1227.0	1290.4	1201.7	1106.8	النظام العام وشؤون السلامة
Economic affairs	43.1	187.7	167.5	166	130.3	133.4	الشؤون الاقتصادية
Environmental protection	0.6	3.0	2.3	2.3	2.2	1.9	حماية البيئة
Housing and community amenities	5.4	26.1	19.9	20.4	21.3	22.1	الاسكان والمرافق المجتمعية
Health	181.2	875.6	784.2	923.2	936.3	707.3	الصحة
Recreation, culture and religion	31.4	145.4	138.8	136	135	120.4	الترفيه والثقافة والدين
Education	259.3	1067.4	1047.4	964.8	933.4	917.7	التعليم
Social protection*	452.3	1926.4	1998.1	1707.7	1698	1717.6	الحماية الاجتماعية*
<b>Total</b>	<b>2043.3</b>	<b>8730.4</b>	<b>8388.5</b>	<b>7897.2</b>	<b>7619.5</b>	<b>7113.0</b>	<b>المجموع</b>

\* Includes goods subsidies.

\* تتضمن دعم السلع.

جدول رقم (6) : توزيع النفقات الرأسمالية حسب التصنيف الوظيفي للحكومة المركزية / موازنة

TABLE (6):DISTRIBUTION OF CAPITAL EXPENDITURES OF BUDGETARY CENTRAL GOVERNMENT

ACCORDING TO FUNCTIONAL TYPE

JD Million

مليون دينار

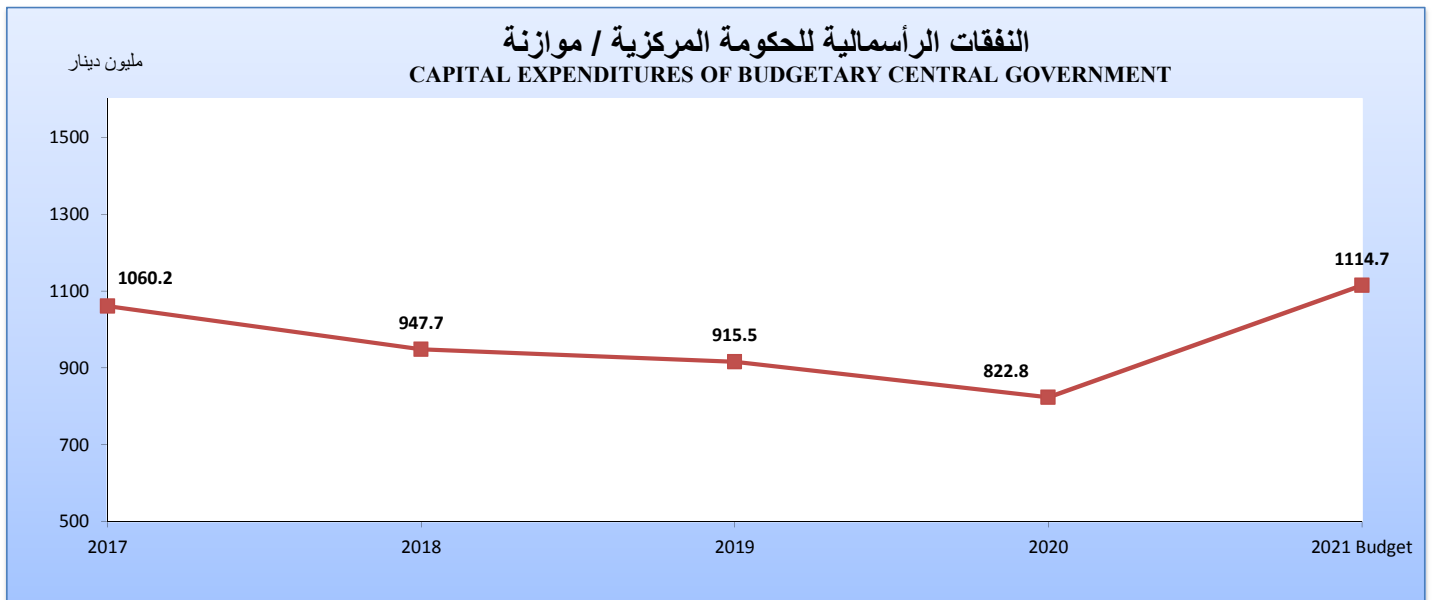
	2021	2021	2020	2019	2018	2017	
	كانون/ 2 - آذار Jan.-Mar.	موازنة Budget	فعلي Actual				
General public services	18.2	73.7	50.7	47.3	45.0	57.6	الخدمات العمومية
Defense	0.0	59.9	26.4	39.0	39.0	44.2	الدفاع
Public order and safety	0.4	72.3	71.6	80.0	82.8	86.7	النظام العام وشؤون السلامة
Economic affairs	7.7	426.4	221.9	309.7	281.1	365.0	الشؤون الاقتصادية
Environmental protection	0.0	19.1	3.0	26.0	14.0	15.4	حماية البيئة
Housing and community amenities	32.6	164.8	166.2	137.7	225.5	232.7	الاسكان والمرافق المجتمعية
Health	1.8	101.1	80.9	82.6	78.7	89.8	الصحة
Recreation, culture and religion	5.4	48.6	47.3	54.6	63.1	54.5	الترفيه والثقافة والدين
Education	13.8	137.0	91.8	120.8	105.4	101.3	التعليم
Social protection	2.6	11.6	14.6	17.7	13.0	13.0	الحماية الاجتماعية
<b>Total</b>	<b>82.5</b>	<b>1114.7</b>	<b>774.2</b>	<b>915.4</b>	<b>947.6</b>	<b>1060.2</b>	<b>المجموع</b>

جدول رقم (7) : التصنيف الاقتصادي للنفقات الرأسمالية للحكومة المركزية / موازنة  
 TABLE (7):ECONOMIC CLASSIFICATION OF CAPITAL EXPENDITURES  
 OF BUDGETARY CENTRAL GOVERNMENT

JD Million

مليون دينار

Statement	2021	2020	2019	2018	2017	البيان
	موازنة Budget	فعلي Actual				
<b>Compensations of employees</b>	<b>7.7</b>	<b>7.7</b>	<b>7.1</b>	<b>7.2</b>	<b>8.9</b>	تعويضات العاملين
Wages, Salaries and Allowances	7.7	7.7	7.1	7.2	8.9	الرواتب والاجور والعلوات
Social Security Contributions	0.0	0.0	0.0	0.0	0.0	مساهمات الضمان الاجتماعي
<b>Purchase of Goods and Services</b>	<b>144.4</b>	<b>165.9</b>	<b>198.5</b>	<b>183.9</b>	<b>138.3</b>	استخدام السلع والخدمات
<b>Grants</b>	<b>309.6</b>	<b>165.6</b>	<b>162.7</b>	<b>237.0</b>	<b>253.3</b>	الدعم / المنح
Grants to other General Government Units\Capital	309.6	165.6	162.7	237.0	253.3	الدعم لوحدات حكومية عامة / رأسمالية
<b>Other Expenditures</b>	<b>10.9</b>	<b>12.5</b>	<b>14.5</b>	<b>20.4</b>	<b>23.3</b>	نفقات اخرى
Miscellaneous Expenditures	10.859	12.5	14.5	20.4	23.3	نفقات اخرى متنوعة
<b>Non- Financial Assets</b>	<b>480.7</b>	<b>303.1</b>	<b>402.8</b>	<b>348.0</b>	<b>470.2</b>	أصول غير مالية
Fixed Assets	424.1	269	360.5	273.9	413.9	أصول ثابتة
Inventories	16.7	4	27.6	10.2	18.7	مخزونات
Unproductive Assets	39.9	30.095	14.7	63.9	37.6	أصول غير منتجة
<b>Military Expenditures</b>	<b>161.5</b>	<b>168</b>	<b>129.9</b>	<b>151.2</b>	<b>166.2</b>	مخصصات الجهاز العسكري
<b>Total</b>	<b>1114.7</b>	<b>822.8</b>	<b>915.5</b>	<b>947.7</b>	<b>1060.2</b>	الاجمالي



جدول رقم ( 8 ) : اعداد المتقاعدين والنفقات التقاعدية \*

Table ( 8 ): Numbers of pensioners and pension Expenditures\*

بالمليون دينار

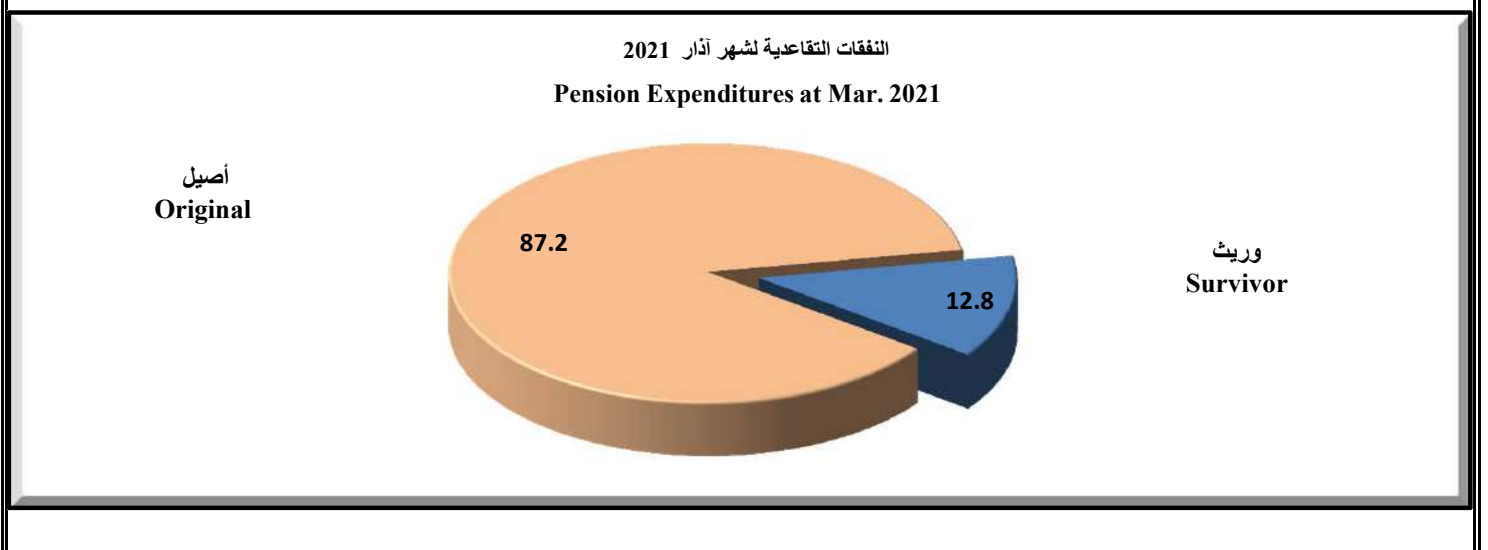
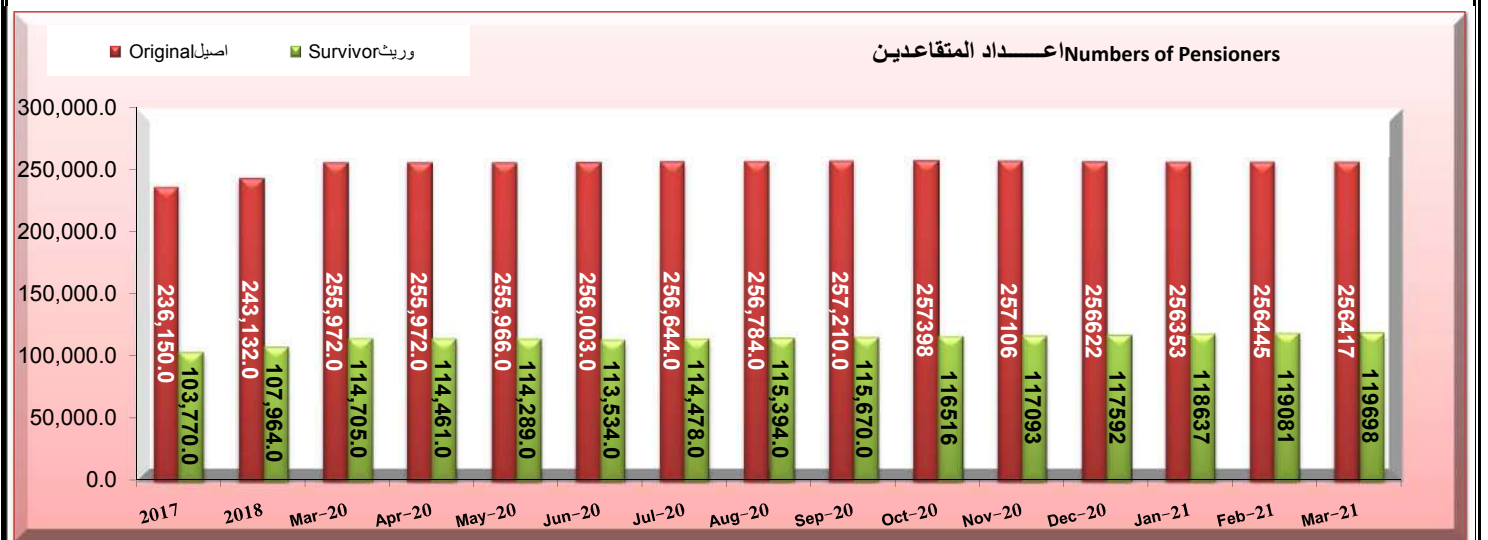
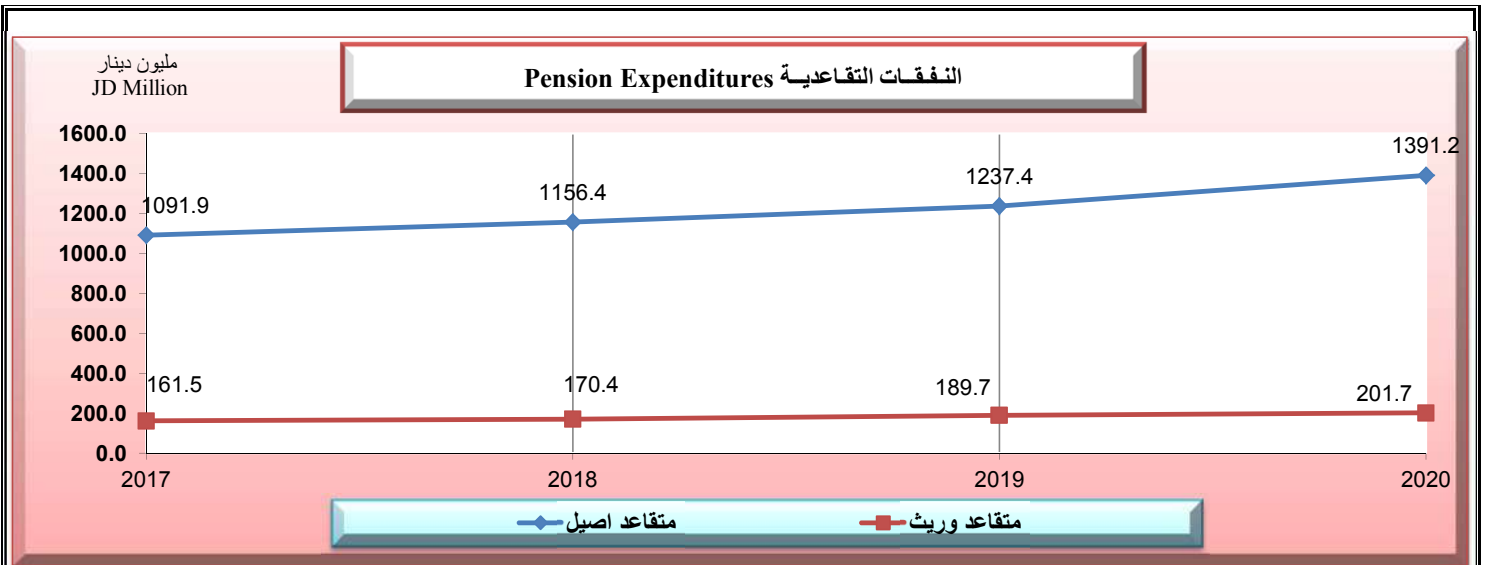
JD Million

فاتورة التقاعد Pension Expenditures			اعداد المتقاعدين Numbers of Pensioners			
المجموع Total	الوريث Survivor	الاصيل Original	المجموع Total	الوريث Survivor	الاصيل Original	
1253.3	161.5	1091.9	339,920	103,770	236,150	2017
1326.7	170.4	1156.3	351,096	107,964	243,132	2018
1427.0	189.7	1237.4	368,167	113,219	254,948	2019
1592.9	201.7	1391.2	374,214	117,592	256,622	2020
						<b>2020</b>
132.2	16.3	116.0	370,677	114,705	255,972	أذار March
130.9	16.5	114.4	370,433	114,461	255,972	نيسان April
130.5	16.2	114.3	370,255	114,289	255,966	ايار May
133.6	16.9	116.7	369,537	113,534	256,003	حزيران June
134.2	17.8	116.4	371,122	114,478	256,644	تموز July
133.1	16.8	116.3	372,178	115,394	256,784	أب August
134.5	17.3	117.2	372,880	115,670	257,210	ايلول September
132.9	17.0	115.9	373,914	116,516	257,398	تشرين أول October
132.6	16.7	115.9	374,199	117,093	257,106	تشرين ثاني November
135.2	16.8	118.3	374,214	117,592	256,622	كانون أول December
						<b>2021</b>
133.0	17.0	116.0	374,990	118,637	256,353	كانون ثاني January
133.7	17.2	116.5	375,526	119,081	256,445	شباط February
133.3	17.1	116.1	376,115	119,698	256,417	أذار March

\*Represents civil and military service pensioners whose under government pension schemes.

\*تمثل المتقاعدين الخاضعين لآلية التقاعد المدني والعسكري الحكومي

Memorandum Items	2020	2019	2018	2017	بنود تذكيرية
%Total Pension Expenditures/GDP	5.1	4.5	4.4	4.3	% اجمالي نفقات التقاعد الى الناتج المحلي الاجمالي
%Total Pension Expenditures/Current Expenditures	19.0	18.1	17.4	17.6	% اجمالي نفقات التقاعد الى النفقات الجارية
%Total Pension Expenditures/Total Expenditures	17.3	16.2	15.5	15.3	% اجمالي نفقات التقاعد الى اجمالي الانفاق



إحصاءات الدين

**DEBT STATISTICS**



جدول رقم (9) : أهم مؤشرات الدين  
TABLE (9) : MAIN DEBT INDICATORS

	Mar-2021	2020	2019	2018	2017	
Debt outstanding excluding the debt holding by SSIF (million JD) (A)	26,806.6	26,499.3	23,958.5	22,883.3	22,356.5	رصيد دين الحكومة بعد استثناء ما يحمله صندوق استثمار اموال الضمان الاجتماعي (مليون دينار) (أ)
As percent of GDP	85.6%	85.4%	75.8%	75.1%	76.0%	نسبة من الناتج المحلي الإجمالي (%)
Domestic Debt excluding SSIF (Million JD)	13,123.3	12,784.0	11,988.1	11,026.7	10,533.4	الدين الداخلي بعد استثناء ما يحمله SSIF (مليون دينار)
External Debt excluding SSIF s (Million JD)	13,683.3	13,715.2	11,970.4	11,856.5	11,823.2	الدين الخارجي (مليون دينار) بعد استثناء ما يحمله SSIF (مليون دينار)
Nominal GDP (million JD)	31,304.0	31,025.3	31,597.1	30,481.8	29,400.4	الناتج المحلي الإجمالي بالأسعار الجارية (مليون دينار)
Debt holding by Social Security Investment Fund(SSIF) million JD of which:	6,687.5	6,532.8	6,117.7	5,425.0	4,912.7	دين يحمله صندوق استثمار اموال الضمان الاجتماعي SSIF (مليون دينار) منه:
Domestic debt (million JD)	6,303.7	6,149.7	5,749.9	5,194.0	4,868.7	دين داخلي (مليون دينار)
External debt (million JD)	383.8	383.1	367.8	231.0	44.0	دين خارجي (مليون دينار)
Debt holding by SSIF as percent of GDP	21.4%	21.1%	19.4%	17.8%	16.7%	دين يحمله SSIF نسبة من الناتج المحلي الإجمالي (%)
Gross deposits of budgetary Government and own budget Agencies (B)	1,342.1	1,336.0	1,278.1	1,407.7	1,833.5	إجمالي الودائع الحكومية موازنة وودائع الوحدات المستقلة (ب)
Net Government Debt excluding SSIF and deposits (million JD) (A - B)	25,464.5	25,163.2	22,680.4	21,475.6	20,523.1	صافي دين الحكومة (مليون دينار) بعد استثناء ما يحمله SSIF والودائع الحكومية (أ - ب)
As percent of GDP of which:	81.3%	81.1%	71.8%	70.5%	69.8%	نسبة من الناتج المحلي الإجمالي (%) منه :
Net Domestic Debt excluding SSIF	37.6%	36.9%	33.9%	31.6%	29.6%	صافي الدين الداخلي بعد استثناء ما يحمله SSIF
External Debt excluding SSIF	43.7%	44.2%	37.9%	38.9%	40.2%	الدين الخارجي بعد استثناء ما يحمله SSIF
External Debt as percent of exports of goods&non-factor services		177.7%	107.5%	112.8%	116.9%	الدين الخارجي نسبة إلى الصادرات من السلع والخدمات باستثناء خدمات عوامل الانتاج
Official Reserves to External Debt	60.5%	61.2%	69.9%	67.6%	73.2%	نسبة الاحتياطيات الأجنبية إلى الدين الخارجي
Short term debt to official Reserves	16.9	16.1	16.2	17.5	10.5	نسبة الدين قصير الأجل إلى الاحتياطيات الأجنبية
Weighted Average Maturity of External Debt (Year/Month)		9.2	9.2	7.9	7.9	المتوسط المرجح لعمر القروض الخارجية (شهر/سنة)
External Debt Per Capita (dinar)		1,304.7	1,169.0	1,165.0	1,703.8	نصيب الفرد من الدين الخارجي (دينار)
Net Domestic Debt excluding SSIF and deposits (Million JD)	11,781.2	11,448.0	10,710.0	9,619.1	8,699.9	صافي الدين الداخلي بعد استثناء ما يحمله SSIF والودائع الحكومية (مليون دينار)
Weighted Average Maturity of domestic Debt (Year/Month)		4.5	4.2	3.6	3.4	المتوسط المرجح لعمر القروض الداخلية (شهر/سنة)
Debt Per Capita (dinar)		1,059.4	1,014.8	927.1	1,249.1	نصيب الفرد من الدين (دينار)
<b>Guaranteed Debt</b>	<b>2,929.4</b>	<b>2,929.0</b>	<b>3,042.2</b>	<b>3,218.9</b>	<b>3,365.6</b>	<b>الدين المكفول</b>
Domestic Debt excluding SSIF	2,330.3	2,328.5	2,423.5	2,743.5	2,726.6	الدين الداخلي بعد استثناء ما يحمله SSIF
External	599.2	600.5	618.7	475.4	639.0	الدين الخارجي
Guaranteed Debt outstanding as percent of GDP	9.4%	9.4%	9.6%	10.6%	11.4%	رصيد الدين المكفول نسبة إلى الناتج المحلي الإجمالي
Debt Service domestic & external\ (Budget)	769.5	2,902.3	2,805.7	1,767.2	1,565.4	خدمة الدين (داخلي وخارجي) موازنة
Total interest Cash basis (million JD)\ (Budget)	357.6	1,243.4	1,113.4	1,004.4	856.2	إجمالي فوائد الأساس النقدي (مليون دينار) موازنة
Interest of External Debt\ (Budget) of which:	107.1	396.2	404.3	356.9	268.8	فوائد الدين الخارجي موازنة منه:
Interest paid for debt holding by SSIF	10.7	14.0	17.2	6.1	2.6	فوائد لخدمة دين يحمله SSIF
Interest of Domestic Debt\ (Budget) of which:	250.5	847.2	709.1	647.6	587.3	فوائد الدين الداخلي موازنة منه:
Interest paid for debt holding by SSIF	95.7	344.2	326.8	265.3	214.8	فوائد لخدمة دين يحمله SSIF
<b>Principal of External debt</b>	<b>412.0</b>	<b>1,658.9</b>	<b>1,692.3</b>	<b>762.8</b>	<b>709.2</b>	<b>أقساط الدين الخارجي</b>
Total Debt Service to GDP	2.5%	9.4%	8.9%	5.8%	5.3%	نسبة خدمة الدين إلى الناتج المحلي الإجمالي
Total interest to Actual Total Revenues	19.3%	17.7%	14.4%	12.8%	11.5%	نسبة فوائد الدين (موازنة) إلى الإيرادات العامة الفعلية
Total interest to Actual Domestic Revenues	19.9%	19.9%	16.0%	14.5%	12.7%	نسبة فوائد الدين (موازنة) إلى الإيرادات المحلية الفعلية
Total debt service to Actual Total Revenues	41.6%	41.3%	36.2%	22.5%	21.1%	إجمالي خدمة الدين (أقساط وفوائد) الإيرادات العامة الفعلية
Total debt service to Actual Domestic Revenues	42.8%	46.5%	40.3%	25.4%	23.3%	إجمالي خدمة الدين (أقساط وفوائد) الإيرادات المحلية الفعلية
<b>External Debt Service (Budget and Guaranteed)</b>						<b>خدمة الدين الخارجي (موازنة و مكفول)</b>
Cash Basis (million JD)	521.9	2,083.8	2,146.2	1,300.1	1,179.7	على الأساس النقدي (مليون دينار)
Debt Service to GDP	1.7%	6.7%	6.8%	4.3%	4.0%	نسبة خدمة الدين الخارجي إلى الناتج المحلي الإجمالي
Debt Service to Exports (Goods & Services)	NA	26.3%	18.7%	12.2%	11.7%	نسبة خدمة الدين الخارجي إلى الصادرات (السلع والخدمات)
Official Reserves to Debt Service		414.0%	402.1%	628.4%	736.4%	نسبة الاحتياطيات الأجنبية إلى خدمة الدين الخارجي
Implicit Interest Rate		3.3%	3.5%	3.2%	2.8%	سعر الفائدة الضمني (الدين الخارجي)

\* The government will repay its obligations that will mature this year to Jordan Petroleum Refinery Warehouses Drugs, Contracting Companies and Al-Hussien Cancer Center during 2020-2026

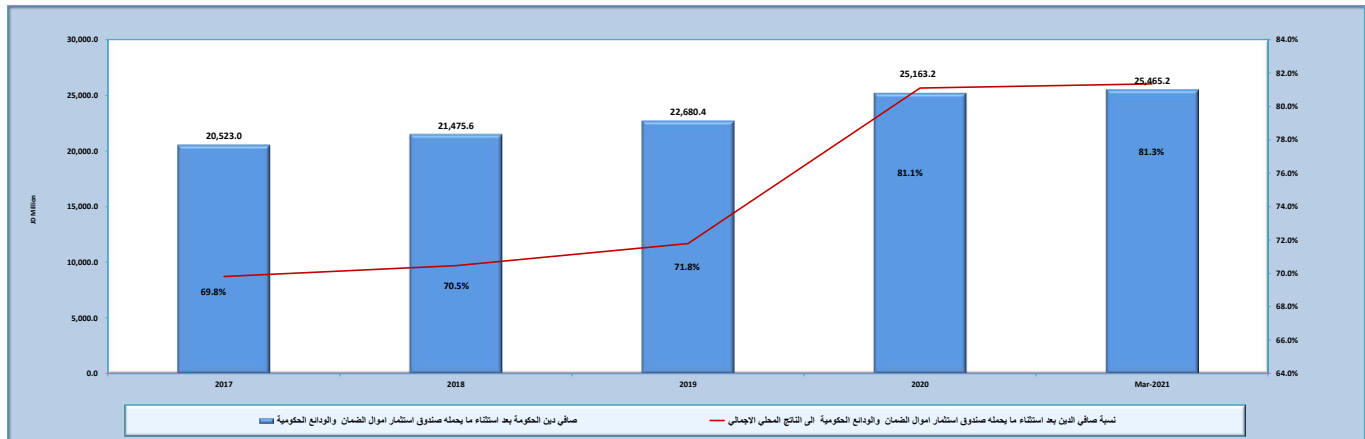
\* ستقوم الحكومة بتسديد التزامات سوف تنضج هذا العام لمصفاة البترول والمقاولين وموسسة الحسين للسرطان وشركات الأدوية وسيتم تسديدها خلال الفترة من 2020-2026

جدول رقم (10) : نسبة نمو الدين مقارنة مع نسبة النمو للناتج المحلي الاجمالي  
 TABLE (10) Percentage growth of debt compared to GDP growth

	Mar-2021	2020	2019	2018	2017	
صافي دين الحكومة بعد استثناء ما يحمله صندوق استثمار اموال الضمان والودائع الحكومية	25,465.2	25,163.2	22,680.4	21,475.6	20,523.0	Net government Debt after excluding the debt held by SSIF and the gross deposits
نسبة صافي الدين بعد استثناء ما يحمله صندوق استثمار اموال الضمان والودائع الحكومية الى الناتج المحلي الاجمالي	81.3%	81.1%	71.8%	70.5%	69.8%	Net Debt after excluding the debt held by SSIF and the gross deposits as Percentage of GDP
التغير في صافي الدين ( مليون دينار)	301.9	2,482.9	1,204.8	952.6	648.8	Change in debt (million JD)
نسبة نمو صافي الدين بعد استثناء ما يحمله صندوق استثمار اموال الضمان والودائع الحكومية	1.2%	10.9%	5.6%	4.6%	3.3%	% of debt after excluding the debt held by SSIF and the gross deposits Growth
الناتج المحلي الاجمالي بالاسعار الجارية (مليون دينار)	31,304.0	31,025.3	31,597.1	30,481.8	29,400.4	Nominal GDP (million JD)
التغير في الناتج المحلي الاجمالي بالاسعار الجارية (مليون دينار)	278.7	(571.8)	1,115.2	1,081.4	1,076.7	Increase in GDP (million JD)
نسبة النمو في الناتج المحلي الاجمالي بالاسعار الجارية	0.9%	-1.8%	3.7%	3.7%	3.8%	Nominal GDP Growth
الفرق بين نسبة نمو اجمالي الدين ونمو الناتج المحلي الاسمي	0.3%	12.8%	2.0%	1.0%	-0.5%	Difference between Debt Growth and nominal GDP growth

The government will repay its obligations that will mature this year to Jordan Petroleum Refinery Warehouses, Contracting Companies and Al-Hussien Cancer Center during 2020-2026

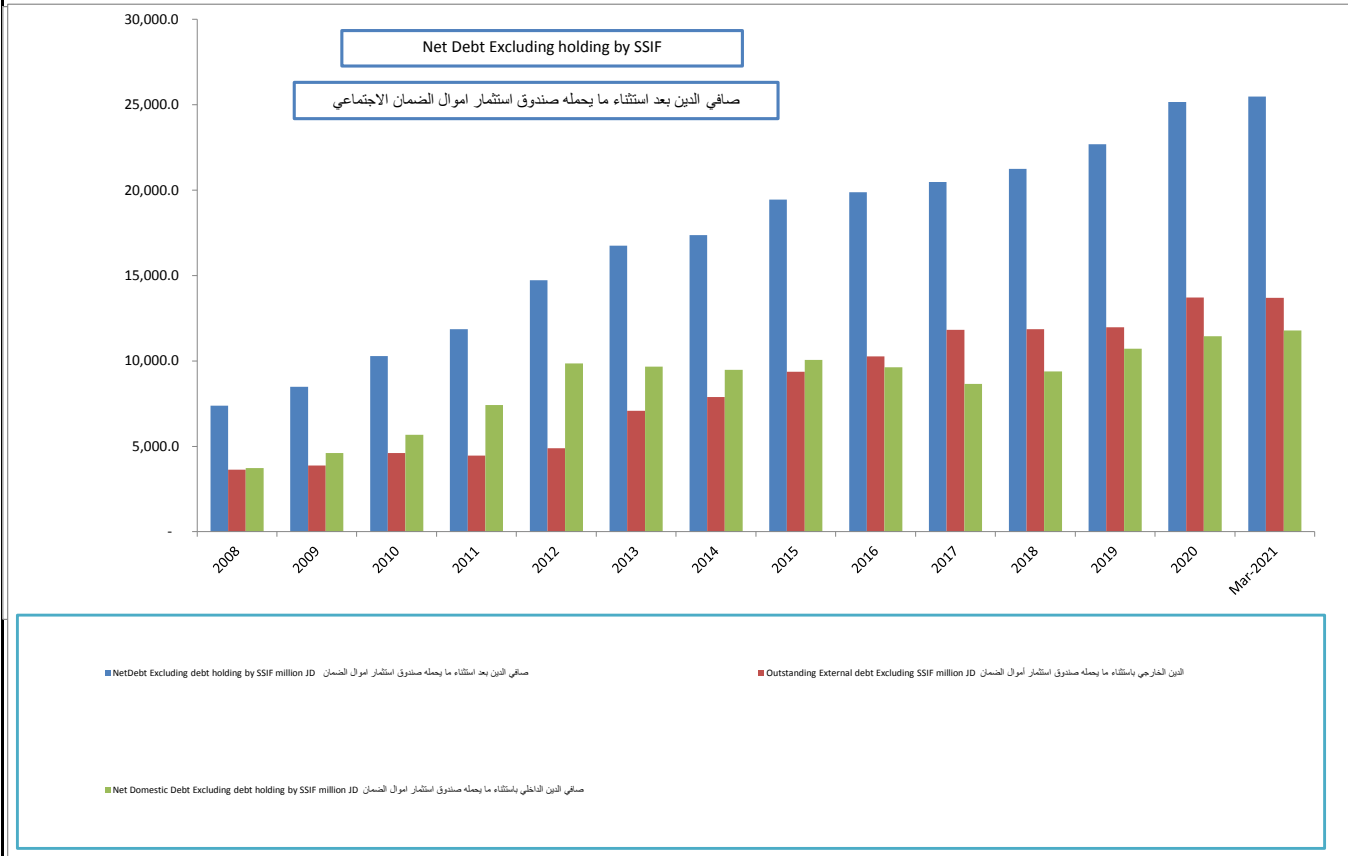
مستقر الحكومة يتسدد التزامات سوف تنقضي في العام 2020-2026 الى مركز الحسين للسرطان وشركات البناء ومخازن البترول والغاز  
 وموسسة الحسين للسرطان وشركات البناء ومخازن البترول والغاز من 2020-2026



الرصيد القائم للدين بالمليون دينار ونسبة الى الناتج المحلي الاجمالي

Outstanding of Central Government Debt according to economic sector, interest type and the guaranteed debt by the Beneficiary

Debt outstanding in million JD (Mar. 2021)



% In percent of GDP (Mar. 2021)

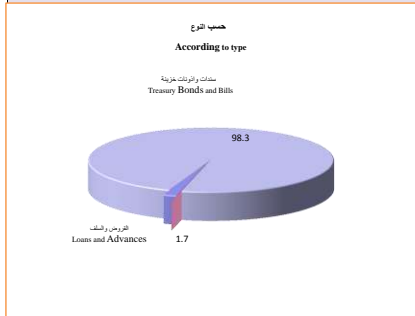


جدول رقم (11) : الدين الداخلي / موازنة (تابع)  
Table (11): DOMESTIC DEBT/BUDGETARY (Cont.)

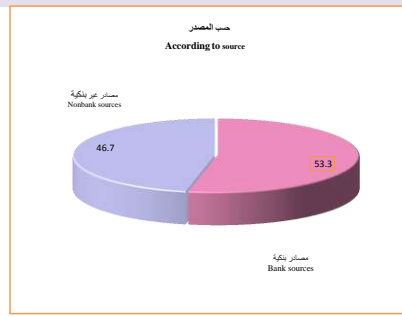
جدول رقم (11) : الدين الداخلي / موازنة  
Table (11): DOMESTIC DEBT/ BUDGETARY

JD Million	2021			2020									2020	2019	2018	2017	مليون دينار	
	آذار	شباط	كانون 2/	كانون 1/	تشرين 2/	تشرين 1/	أيلول	أب	تموز	حزيران	أيار	نيسان						آذار
	Mar.	Feb.	Jan.	Dec.	Nov.	Oct.	Sep.	Aug.	Jul.	Jun.	May	Apr.						Mar.
<b>Domestic debt excluding the debt holding by SSIF</b>	<b>10,793.0</b>	<b>10,713.2</b>	<b>10,655.5</b>	<b>10,455.6</b>	<b>10,394.9</b>	<b>10,069.3</b>	<b>10,023.9</b>	<b>10,033.2</b>	<b>10,242.5</b>	<b>10,366.6</b>	<b>10,516.4</b>	<b>10,379.5</b>	<b>9,779.6</b>	<b>10,455.6</b>	<b>9,564.6</b>	<b>8,283.3</b>	<b>7,806.8</b>	الدين الداخلي بعد استثناء ما يحمله صندوق استثمار اموال الضمان الاجتماعي
<b>Treasury bills and bonds</b>	<b>10,502.3</b>	<b>10,422.4</b>	<b>10,380.5</b>	<b>10,180.5</b>	<b>10,119.8</b>	<b>9,794.1</b>	<b>9,748.6</b>	<b>9,757.9</b>	<b>9,967.2</b>	<b>10,090.8</b>	<b>10,240.8</b>	<b>10,103.8</b>	<b>9,503.8</b>	<b>10,180.5</b>	<b>9,288.7</b>	<b>8,006.3</b>	<b>7,454.0</b>	سندات وأذونات خزينة
Held by the banking system	8,761.5	8,718.1	8,706.7	8,508.7	8,466.2	8,142.2	8,086.2	8,098.7	8,305.7	8,426.2	8,557.2	8,455.4	8,129.8	8,508.7	7,972.8	6,979.7	6,601.2	مصادر بنكية
Held by nonbanks	1,740.8	1,704.4	1,673.8	1,671.8	1,653.6	1,651.9	1,662.4	1,659.2	1,661.5	1,664.6	1,683.6	1,648.4	1,374.0	1,671.8	1,315.9	1,026.6	852.8	مصادر غير بنكية
<b>Loans and advances</b>	<b>290.8</b>	<b>290.8</b>	<b>275.0</b>	<b>275.0</b>	<b>275.1</b>	<b>275.2</b>	<b>275.3</b>	<b>275.3</b>	<b>275.4</b>	<b>275.8</b>	<b>275.6</b>	<b>275.7</b>	<b>275.8</b>	<b>275.0</b>	<b>275.9</b>	<b>276.9</b>	<b>352.8</b>	قروض وسلف وتمهيلات
From Central Bank	271.7	271.7	271.7	271.7	271.7	271.7	271.7	271.7	271.7	271.7	271.7	271.7	271.7	271.7	271.7	271.7	351.7	من البنك المركزي
Extraordinary Advance	271.7	271.7	271.7	271.7	271.7	271.7	271.7	271.7	271.7	271.7	271.7	271.7	271.7	271.7	271.7	271.7	271.7	السلفة الاستثنائية
Bonds for overdraft settlement	0.0	0.0	0.0	0.0	0.0	0.0	0.0	0.0	0.0	0.0	0.0	0.0	0.0	0.0	0.0	0.0	80.0	سندات تسوية حساب الخزينة المكشوف
From commercial banks	19.1	19.1	3.3	3.3	3.4	3.5	3.6	3.6	3.6	4.1	3.9	4.0	4.1	3.3	4.2	5.2	1.1	من بنوك تجارية
<b>Gross bank deposits</b>	<b>1,145.0</b>	<b>1,228.3</b>	<b>1,321.9</b>	<b>1,133.0</b>	<b>1,378.0</b>	<b>1,182.2</b>	<b>2,273.7</b>	<b>2,496.6</b>	<b>3,066.2</b>	<b>1,189.3</b>	<b>1,296.6</b>	<b>1,141.3</b>	<b>1,350.1</b>	<b>1,133.0</b>	<b>999.6</b>	<b>1,134.9</b>	<b>1,506.0</b>	اجملي الودائع لدى البنوك
<b>Ministry of Finance deposits</b>	<b>-1,037.1</b>	<b>-1,015.6</b>	<b>-900.9</b>	<b>-1,095.7</b>	<b>-737.9</b>	<b>-819.4</b>	<b>185.7</b>	<b>561.3</b>	<b>681.8</b>	<b>-793.3</b>	<b>-641.0</b>	<b>-872.9</b>	<b>-643.2</b>	<b>-1,095.7</b>	<b>-849.0</b>	<b>-664.1</b>	<b>-207.9</b>	ودائع وزارة المالية
With Central Bank	-1058.4	-1036.8	-922.1	-1,115.8	-766.6	-842.9	161.1	537.8	657.2	-817.3	-664.8	-896.3	-666.5	-1,115.8	-873.2	-699.9	-221.4	لدى البنك المركزي
With commercial banks	21.3	21.2	21.2	20.0	28.7	23.5	24.6	23.5	24.5	24.0	23.8	23.4	23.3	20.0	24.1	35.8	13.5	لدى البنوك المرخصة
<b>Other Ministries deposits</b>	<b>2,182.1</b>	<b>2,243.9</b>	<b>2,222.8</b>	<b>2,228.8</b>	<b>2,115.9</b>	<b>2,001.6</b>	<b>2,088.0</b>	<b>1,935.3</b>	<b>2,384.4</b>	<b>1,982.6</b>	<b>1,937.6</b>	<b>2,014.2</b>	<b>1,993.4</b>	<b>2,228.8</b>	<b>1,848.7</b>	<b>1,799.0</b>	<b>1,713.9</b>	ودائع الوزارات الاخرى والبنوك الحكومية
With Central Bank	1,407.4	1,433.2	1,422.5	1,417.5	1,320.6	1,220.3	1,327.6	1,185.6	1,659.9	1,210.9	1,137.1	1,183.5	1,191.4	1,417.5	1,103.4	1,039.2	930.5	لدى البنك المركزي
With commercial banks	774.7	810.6	800.3	811.2	795.3	781.2	760.4	749.7	724.5	771.6	800.6	830.8	802.0	811.2	745.3	759.8	783.4	لدى البنوك المرخصة
<b>Net domestic debt exclude debt holding by SSIF</b>	<b>9,648.0</b>	<b>9,484.9</b>	<b>9,333.6</b>	<b>9,322.5</b>	<b>9,017.0</b>	<b>8,887.1</b>	<b>7,750.2</b>	<b>7,536.6</b>	<b>7,176.4</b>	<b>9,177.3</b>	<b>9,219.7</b>	<b>9,238.2</b>	<b>8,429.4</b>	<b>9,322.5</b>	<b>8,565.0</b>	<b>7,148.4</b>	<b>6,300.8</b>	صافي الدين الداخلي باستثناء ما يحمله SSIF
<b>Debt holding by Social Security Investment Fund (SSIF)</b>	<b>6,193.0</b>	<b>6,097.9</b>	<b>6,039.1</b>	<b>6,039.1</b>	<b>5,999.1</b>	<b>6,124.1</b>	<b>6,169.6</b>	<b>6,184.6</b>	<b>6,184.6</b>	<b>6,184.6</b>	<b>6,184.6</b>	<b>6,046.6</b>	<b>6,121.6</b>	<b>6,039.1</b>	<b>5,651.6</b>	<b>5,068.5</b>	<b>4,740.0</b>	دين يحمله صندوق استثمار اموال الضمان الاجتماعي

Outstanding domestic debt at the end of Mar. 2021



رصيد الدين الداخلي في نهاية آذار 2021



Memorandum Items	آذار	2020	2019	2018	2017	بنود تكميلية
	Mar.					
	2021					
Net domestic debt excluding holding by SSIF	30.8	30.0	27.1	23.5	21.4	صافي الدين الداخلي باستثناء ما يحمله صندوق استثمار اموال الضمان
	نسبة الى الدين الداخلي %					
	In percent of domestic debt%					
Treasury bills and bonds	98.3	98.3	98.2	97.9	97.2	سندات وأذونات خزينة
Loans and advances	1.7	1.7	1.8	2.1	2.8	قروض وسلف
Bank sources	53.3	53.3	54.2	54.3	55.4	الدين الداخلي من مصادر بنكية
Non-bank sources	46.7	46.7	45.8	45.7	44.6	الدين الداخلي من مصادر غير بنكية

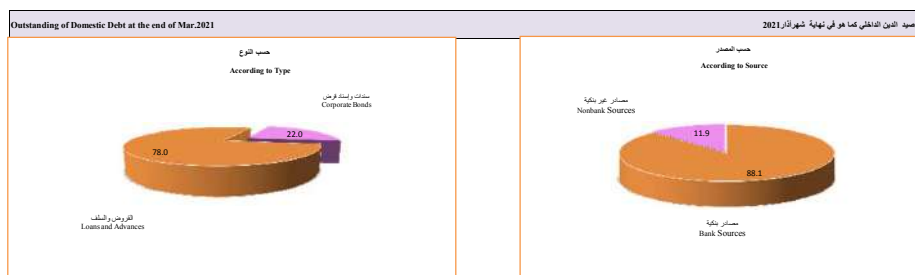
جدول رقم (12) : الدين الداخلي المضمون (تابع)  
Table (12): DOMESTIC GUARANTEED DEBT (Cont.)

جدول رقم (12) : الدين الداخلي المضمون  
Table (12): DOMESTIC GUARANTEED DEBT

JD Million

مليون دينار

	2021			2020										2020	2019	2018	2017	
	آذار Mar.	شباط Feb.	كانون 2/ Jan.	كانون 1/ Dec.	تشرين 2/ Nov.	تشرين 1/ Oct.	أيلول Sep.	أب Aug.	تموز Jul.	حزيران Jun.	مايو May	نيسان Apr.	آذار Mar.					
Debt excluding the debt holding by SSIF	2,330.3	2,346.9	2,352.7	2,328.5	2,373.8	2,377.4	2,398.3	2,413.1	2,411.2	2,407.9	2,460.6	2,393.7	2,344.8	2,328.5	2,423.5	2,743.5	2,726.6	الدين بعد استثناء ما يحمله صندوق استثمار أموال الضمان الاجتماعي
Corporate bonds	467.4	467.4	467.4	467.4	467.4	467.4	467.4	467.4	467.3	467.3	467.3	467.3	467.3	467.4	467.4	510.5	552.0	سندات وأسناد قرض
Held by the banking system	292.0	292.4	292.0	294.2	295.2	295.1	295.1	295.2	295.1	294.9	296.0	292.9	293.1	294.2	296.1	340.4	381.9	مصادر بنكية
Held by nonbanks	175.3	175.0	175.4	173.2	172.2	172.2	172.3	172.1	172.2	172.4	171.4	174.4	174.3	173.2	171.3	170.1	170.0	مصادر غير بنكية
Loans and advances, of which:	1,862.9	1,879.5	1,885.3	1,861.1	1,906.4	1,910.1	1,930.9	1,945.7	1,943.9	1,940.6	1,993.3	1,926.4	1,877.5	1,861.1	1,956.2	2,233.0	2,174.6	قرض وسلف - منها:
From Banks	1,857.4	1,874.0	1,879.8	1,855.6	1,900.9	1,904.6	1,925.4	1,940.2	1,938.4	1,935.1	1,987.8	1,920.9	1,872.0	1,855.6	1,950.6	2,227.1	2,169.2	مصادر بنكية
Gross bank deposits	197.1	202.5	198.9	203.0	185.9	191.2	197.8	229.1	306.6	294.3	214.0	212.9	204.8	203.0	278.5	272.8	327.5	إجمالي الودائع لدى البنوك
With Central Bank	82.4	85.9	86.7	89.3	80.7	86.4	92.2	115.0	212.5	174.5	120.9	122.4	116.1	89.3	135.4	121.6	168.5	لدى البنك المركزي
With commercial banks	114.8	116.5	112.2	113.7	105.2	104.8	105.6	114.1	94.1	119.8	93.0	90.5	88.7	113.7	143.0	151.1	159.0	لدى البنوك المرحسة
Net Public Debt excluding the debt holding by SSIF	2,133.1	2,144.4	2,153.8	2,125.5	2,187.8	2,186.2	2,200.4	2,184.0	2,104.5	2,113.6	2,246.6	2,189.8	2,140.1	2,125.5	2,145.1	2,470.8	2,399.1	صافي الدين بعد استثناء ما يحمله صندوق استثمار أموال الضمان الاجتماعي
Debt holding by Social Security Investment Fund(SSIF)	110.6	110.6	110.6	110.6	110.6	110.6	110.6	110.6	110.7	114.5	114.5	114.5	94.5	110.6	98.3	125.5	128.7	دين يحمله صندوق استثمار أموال الضمان الاجتماعي

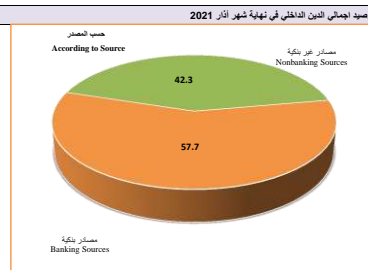
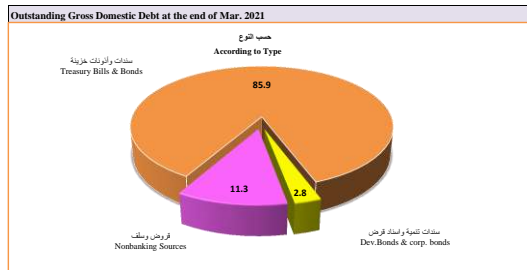


Memorandum Items	آذار Mar.	2020	2019	2018	2017	بنود تكميلية
	2021					
Net domestic Debt excluding the debt holding by SSIF	6.8	6.9	6.8	8.1	8.2	صافي الدين الداخلي بعد استثناء ما يحمله صندوق استثمار أموال الضمان الاجتماعي
	نسبة إلى الناتج المحلي (%)					
	In percent of GDP(%)					
Corporate bonds	22.0	22.1	21.3	21.3	23.0	سندات وأسناد قرض
Loans and advances	78.0	77.9	78.7	78.7	77.0	القرض والسلف
Bank sources	88.1	88.1	89.1	89.5	89.3	الدين الداخلي من مصادر بنكية
Non-bank sources	11.9	11.9	10.9	10.5	10.7	الدين الداخلي من مصادر غير بنكية

JD Million

مليون دينار

	2021			2020								2020	2019	2018	2017		
	آذار Mar.	شباط Feb.	كانون/2 Jan.	كانون/1 Dec.	نشرين/2 Nov.	نشرين/1 Oct.	أيلول Sep.	أب Aug.	تموز Jul.	حزيران Jun.	مايو May						نيسان Apr.
الدين الداخلي للحكومة بعد استثناء ما يحمله صندوق استثمار اموال الضمان الاجتماعي	13,123.3	13,060.0	13,088.2	12,784.0	12,768.7	12,446.7	12,422.2	12,446.3	12,653.7	12,774.5	12,977.0	12,773.2	12,124.4	12,784.0	11,988.1	11,026.8	10,533.4
1- ضمن الموازنة العامة	10,793.0	10,713.2	10,655.5	10,455.6	10,394.9	10,069.3	10,023.9	10,033.2	10,242.5	10,366.6	10,516.4	10,379.5	9,779.6	10,455.6	9,564.6	8,283.3	7,806.8
Treasury bills and bonds	10,502.3	10,422.4	10,380.5	10,180.5	10,119.8	9,794.1	9,748.6	9,757.9	9,967.2	10,090.8	10,240.8	10,103.8	9,503.8	10,180.5	9,288.7	8,006.3	7,453.9
Held by the banking system	8,761.5	8,718.1	8,706.7	8,508.7	8,466.2	8,142.2	8,086.2	8,098.7	8,305.7	8,426.2	8,557.2	8,455.4	8,129.8	8,508.7	7,972.8	6,979.7	6,601.2
Held by nonbanks	1,740.8	1,704.4	1,673.8	1,671.8	1,653.6	1,651.9	1,662.4	1,659.2	1,661.5	1,664.6	1,683.6	1,648.4	1,374.0	1,671.8	1,315.9	1,026.6	852.8
Loans and advances	290.8	290.8	275.0	275.0	275.1	275.2	275.3	275.3	275.4	275.8	275.6	275.7	275.8	275.0	275.9	276.9	352.8
From Central Bank	271.7	271.7	271.7	271.7	271.7	271.7	271.7	271.7	271.7	271.7	271.7	271.7	271.7	271.7	271.7	271.7	351.7
Extraordinary Advance	271.7	271.7	271.7	271.7	271.7	271.7	271.7	271.7	271.7	271.7	271.7	271.7	271.7	271.7	271.7	271.7	271.7
Bonds for overdraft settlement	0.0	0.0	0.0	0.0	0.0	0.0	0.0	0.0	0.0	0.0	0.0	0.0	0.0	0.0	0.0	0.0	80.0
From commercial banks	19.1	19.1	3.3	3.3	3.4	3.5	3.6	3.6	3.6	4.1	3.9	4.0	4.1	3.3	4.2	5.2	1.1
From nonbanks	0.0	0.0	0.0	0.0	0.0	0.0	0.0	0.0	0.0	0.0	0.0	0.0	0.0	0.0	0.0	0.0	0.0
2-Domestic guaranteed debt	2,330.3	2,346.9	2,352.7	2,328.5	2,373.8	2,377.4	2,398.3	2,413.1	2,411.2	2,407.9	2,460.6	2,393.7	2,344.8	2,328.5	2,423.5	2,743.5	2,726.6
Government banks deposits/budgetary	1,342.1	1,430.7	1,520.8	1,336.0	1,563.9	1,373.4	2,471.5	2,725.7	3,372.8	1,483.6	1,510.6	1,354.2	1,554.9	1,336.0	1,278.1	1,407.7	1,833.5
1-Budgetary	1,145.0	1,228.3	1,321.9	1,133.0	1,378.0	1,182.2	2,273.7	2,496.6	3,066.2	1,189.3	1,296.6	1,141.3	1,350.1	1,133.0	999.6	1,134.9	1,506.0
Ministry of Finance deposits	-1,037.1	-1,015.6	-900.9	-1,095.7	-737.9	-819.4	185.7	561.3	681.8	-793.3	-641.0	-872.9	-643.2	-1,095.7	-849.0	-664.1	-207.9
With Central Bank	-1,058.4	-1,036.8	-922.1	-1,115.8	-766.6	-842.9	161.1	537.8	657.2	-817.3	-664.8	-896.3	-666.5	-1,115.8	-873.2	-699.9	-221.4
With commercial banks	21.3	21.2	21.2	20.0	28.7	23.5	24.6	23.5	24.5	24.0	23.8	23.4	23.3	20.0	24.1	35.8	13.5
Other ministries deposits	2,182.1	2,243.9	2,222.8	2,228.8	2,115.9	2,001.6	2,088.0	1,935.3	2,384.4	1,982.6	1,937.6	2,014.2	1,993.4	2,228.8	1,848.7	1,799.0	1,713.9
With Central Bank	1,407.4	1,433.2	1,422.5	1,417.5	1,320.6	1,220.3	1,327.6	1,185.6	1,659.9	1,210.9	1,137.1	1,183.5	1,191.4	1,417.5	1,103.4	1,039.2	930.5
With commercial banks	774.7	810.6	800.3	811.2	795.3	781.2	760.4	749.7	724.5	771.6	800.6	830.8	802.0	811.2	745.3	759.8	783.4
2-Own budget agencies	197.1	202.5	198.9	203.0	185.9	191.2	197.8	229.1	306.6	294.3	214.0	212.9	204.8	203.0	278.5	272.8	327.5
Net Debt excluding the debt holding by SSIF	11,781.2	11,629.3	11,487.4	11,448.0	11,204.8	11,073.3	9,950.7	9,720.6	9,280.9	11,290.9	11,466.4	11,419.0	10,569.5	11,448.0	10,710.0	9,619.1	8,699.9
Debt holding by Social Security Investment Fund (SSIF)	6,303.7	6,208.5	6,149.7	6,149.7	6,109.7	6,234.7	6,280.2	6,295.2	6,295.2	6,299.1	6,299.1	6,161.1	6,216.1	6,149.7	5,749.9	5,194.0	4,868.7



Memorandum Items	آذار Mar.	2020	2019	2018	2017	بنود تكميلية
	2021					
نسبة أي الناتج المحلي الإجمالي (%)						
In percent of GDP (%)						
Net domestic debt excluding debt holding by SSIF	37.6	36.9	33.9	31.6	29.6	صافي الدين الداخلي باستثناء ما يحمله صندوق استثمار اموال الضمان
نسبة إلى إجمالي الدين الداخلي (%)						
In percent of gross domestic debt (%)						
Treasury bills and bonds	85.9	85.4	84.2	80.6	79.2	سندات وأذونات خزينة
Dev. Bonds & Corporate bonds	2.8	2.8	3.0	3.8	4.3	سندات تنمية وأسناد قرض
Loans and advances	11.3	11.8	12.7	15.6	16.6	قروض وسلف
Bank sources	57.7	56.5	59.2	60.6	61.7	الدين الداخلي من مصادر بنكية
Non-bank sources	42.3	43.5	40.8	39.4	38.3	الدين الداخلي من مصادر غير بنكية

جدول رقم (14) :حركة أدوات الدين الداخلي  
TABLE (14) :Domestic Debt Movement

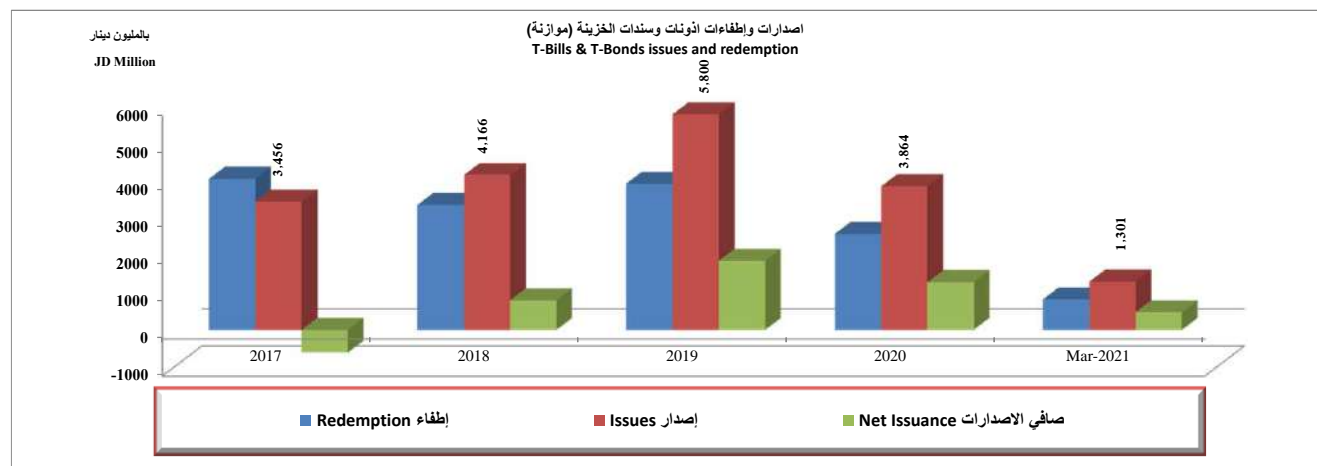
Million JD

مليون دينار

	Mar-2021	2020	2019	2018	2017	
<b>Treasury Bills</b>						أنونات خزينة
Issue	25.0	485.0	1,150.0	885.0	820.0	إصدار
Redemption	25.0	610.0	1,135.0	745.0	1,150.0	إطفاء
Interest	0.3	5.5	17.9	12.8	6.8	فوائد
<b>Treasury Bonds</b>						سندات خزينة
Issue*	1,275.7	3,379.3	4,650.0	3,281.4	2,636.0	إصدار*
Redemption	800.0	1,975.0	2,800.0	2,539.9	2,835.0	إطفاء
Interest	241.8	824.3	668.9	617.4	566.4	فوائد
<b>Government Bonds</b>						سندات حكومية
Issue	0.0	0.0	0.0	0.0	0.0	إصدار
Redemption	0.0	0.0	0.0	80.0	80.0	إطفاء
Interest	0.0	0.0	0.0	0.0	0.0	فوائد
<b>Own Budget agencies Bonds</b>						سندات مؤسسات مستقلة
Issue	0.0	0.0	0.0	0.0	475.0	إصدار
Redemption	0.0	0.0	72.5	47.0	350.0	إطفاء
Interest	8.5	31.8	34.9	37.3	37.7	فوائد
<b>Other</b>						أخرى
Principal		0.0	0.0	0.0	0.0	أقساط
Interest	8.4	17.4	22.3	17.4	14.1	فوائد
<b>Total</b>						الإجمالي
Issue	1,300.7	3,864.3	5,800.0	4,166.4	3,931.0	إصدار
Redemption	825.0	2,585.0	4,007.5	3,411.9	4,415.0	إطفاء
Principal	0.0	0.0	0.0	0.0	0.0	أقساط
Interest	259.0	879.0	744.0	684.8	625.0	فوائد

\* Including issuance of Treasury Bonds for citizenship of Jordan.

\* تتضمن إصدار سندات خزينة للحصول على الجنسية الأردنية

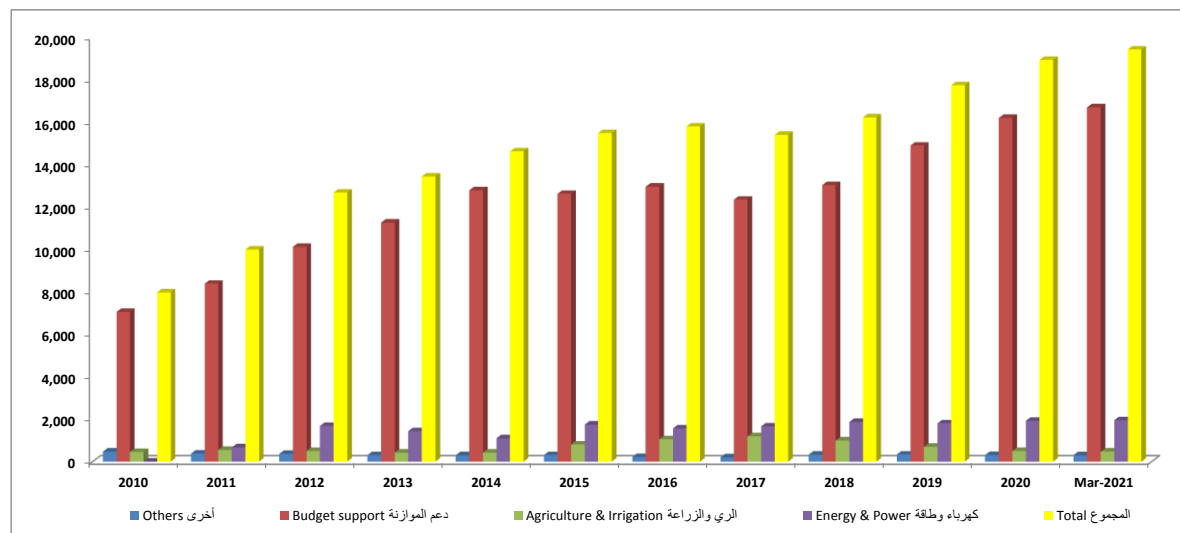


الرصيد القائم للدين الداخلي حسب القطاع الاقتصادي وحسب نوع الفائدة والدين المكفول حسب الجهة المستفيدة

Outstanding of Domestic debt according to economic sector, interest type and the guaranteed debt by the Beneficiary

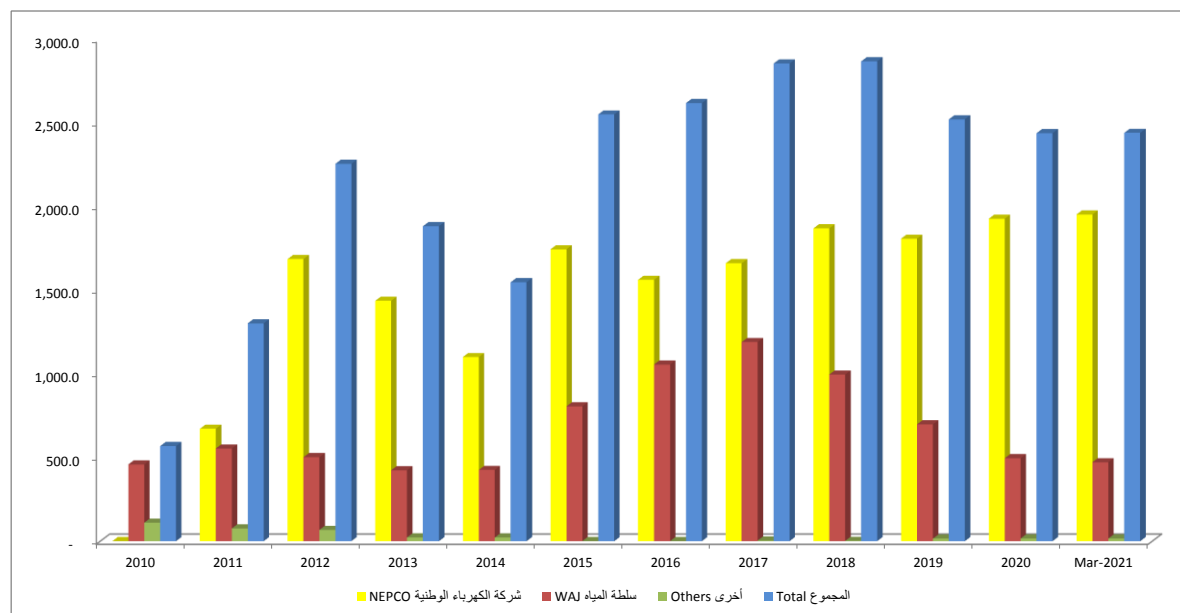
Domestic debt (Budgetary & Guaranteed) by economic sector

الدين الداخلي (موازنة ومكفول) حسب القطاع الاقتصادي



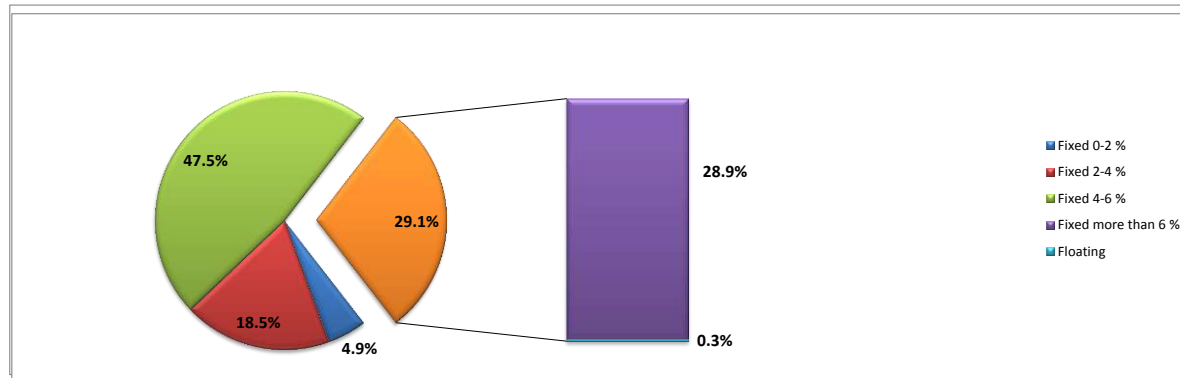
Domestic Guaranteed debt by beneficiary

الدين الداخلي المكفول حسب الجهة المستفيدة



Domestic debt (Budgetary & Guaranteed) by interest type end of Mar. 2021

الدين الداخلي (موازنة ومكفول) حسب نوع الفائدة نهاية آذار 2021



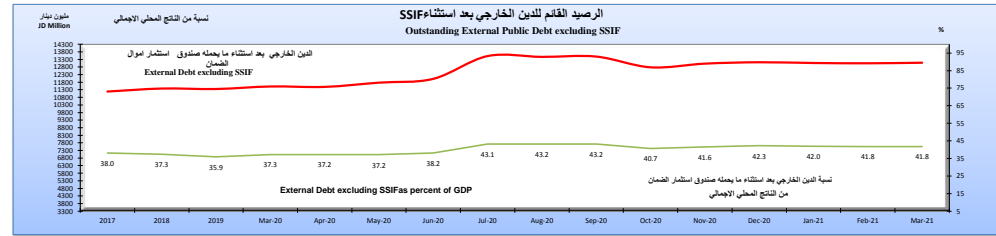


جدول رقم (15) : الرصيد القائم للدين الخارجي/ موازنة\* (تابع)  
Table (15): OUTSTANDING EXTERNAL DEBT / BUDGET\* (Cont.)

جدول رقم (15) : الرصيد القائم للدين الخارجي/ موازنة\*  
Table (15): OUTSTANDING EXTERNAL DEBT / BUDGET\*

JD Million	2021			2020						2020						2020	2019	2018	2017	
	آذار Mar.	شباط Feb.	كانون/2 Jan.	كانون/1 Dec.	تشرين/2 Nov.	تشرين/1 Oct.	أيلول Sep.	أب Aug.	تموز Jul.	حزيران Jun.	مايار May	نيسان Apr.	آذار Mar.							
<b>External Debt excluding SSIF</b>	<b>13,084.1</b>	<b>13,047.6</b>	<b>13,065.7</b>	<b>13,114.7</b>	<b>13,024.8</b>	<b>12,782.1</b>	<b>13,489.9</b>	<b>13,468.9</b>	<b>13,523.0</b>	<b>12,021.3</b>	<b>11,770.1</b>	<b>11,490.6</b>	<b>11,518.0</b>	<b>13,114.7</b>	<b>11,351.7</b>	<b>11,381.2</b>	<b>11,184.1</b>	<b>الدين الخارجي بعد استثناء ما يحمله SSIF</b>		
<b>1) Arab Countries</b>	<b>353.3</b>	<b>349.9</b>	<b>350.9</b>	<b>341.6</b>	<b>338.9</b>	<b>331.4</b>	<b>323.4</b>	<b>323.9</b>	<b>320.0</b>	<b>313.4</b>	<b>306.0</b>	<b>304.5</b>	<b>307.0</b>	<b>341.6</b>	<b>311.2</b>	<b>301.7</b>	<b>240.8</b>	<b>1) دول عربية</b>		
A. Bilateral Loans	0.0	0.0	0.0	0.0	0.0	0.0	0.0	0.0	0.0	0.0	0.0	0.0	0.0	0.0	0.0	0.9	2.6	أ. قروض ثنائية، منها:		
B. Arab Funds	353.3	349.9	350.9	341.6	338.9	331.4	323.4	323.9	320.0	313.4	306.0	304.5	307.0	341.6	311.2	300.9	238.2	ب. الصناديق العربية		
<b>2) Industrial Countries</b>	<b>2,195.1</b>	<b>2,199.8</b>	<b>2,210.9</b>	<b>2,239.4</b>	<b>2,163.6</b>	<b>2,135.4</b>	<b>2,021.2</b>	<b>2,039.0</b>	<b>2,040.9</b>	<b>1,973.5</b>	<b>1,993.8</b>	<b>1,979.7</b>	<b>1,991.0</b>	<b>2,239.4</b>	<b>1,927.7</b>	<b>1,809.7</b>	<b>1,834.0</b>	<b>2) دول صناعية</b>		
A. Bilateral Loans, of Which:	2,178.4	2,182.8	2,193.3	2,221.7	2,141.4	2,113.2	1,999.1	2,016.8	2,018.4	1,951.3	1,967.5	1,953.4	1,964.8	2,221.7	1,901.2	1,773.4	1,783.4	أ. قروض ثنائية، منها:		
Germany	586.4	541.6	542.2	548.9	550.5	534.9	473.0	482.3	477.3	450.8	459.9	448.2	449.9	548.9	452.1	329.5	335.0	ألمانيا		
France	681.7	702.2	696.8	707.5	695.1	686.3	629.1	633.0	629.7	610.2	606.1	599.4	607.0	707.5	607.4	618.0	567.1	فرنسا		
Japan	801.3	828.2	843.5	852.9	784.6	782.6	789.8	792.4	802.5	784.0	794.5	800.3	801.6	852.9	733.8	712.0	758.8	اليابان		
United States	28.4	28.4	28.4	28.4	29.0	29.5	30.0	30.0	30.4	30.9	31.6	31.6	31.6	28.4	31.6	34.7	38.6	الولايات المتحدة		
B. Export Credit Guarantees, of Which:	16.7	17.0	17.6	17.7	22.2	22.1	22.0	22.2	22.6	22.2	26.3	26.3	26.2	17.7	26.5	36.2	50.6	ب. قروض تصديرية منها:		
Japan	9.1	9.2	9.3	9.3	13.6	13.5	13.5	13.5	13.5	13.4	17.4	17.4	17.3	9.3	17.3	24.4	35.9	اليابان		
United States	2.2	2.2	2.6	2.6	2.6	2.6	2.6	2.6	3.0	3.0	3.0	3.0	3.0	2.6	3.4	6.0	8.3	الولايات المتحدة		
<b>3) Other Countries</b>	<b>192.9</b>	<b>193.6</b>	<b>193.2</b>	<b>193.2</b>	<b>196.1</b>	<b>193.3</b>	<b>189.8</b>	<b>189.4</b>	<b>188.3</b>	<b>187.7</b>	<b>186.2</b>	<b>182.1</b>	<b>182.1</b>	<b>193.2</b>	<b>187.5</b>	<b>185.8</b>	<b>188.5</b>	<b>3) دول أخرى</b>		
<b>4) Foreign Banks &amp; Companies</b>	<b>0.0</b>	<b>0.0</b>	<b>0.0</b>	<b>0.0</b>	<b>0.0</b>	<b>0.0</b>	<b>0.0</b>	<b>0.0</b>	<b>0.0</b>	<b>0.0</b>	<b>0.0</b>	<b>0.0</b>	<b>0.0</b>	<b>0.0</b>	<b>0.0</b>	<b>0.0</b>	<b>0.0</b>	<b>4) مصارف وشركات أجنبية</b>		
<b>5) Multilateral Insts., of Which:</b>	<b>4,194.7</b>	<b>4,155.3</b>	<b>4,161.8</b>	<b>4,191.6</b>	<b>4,035.4</b>	<b>3,831.2</b>	<b>3,773.0</b>	<b>3,734.1</b>	<b>3,779.4</b>	<b>3,594.9</b>	<b>3,616.3</b>	<b>3,356.5</b>	<b>3,370.2</b>	<b>4,191.6</b>	<b>3,258.1</b>	<b>2,854.0</b>	<b>3,000.9</b>	<b>5) مؤسسات مالية ودولية، منها:</b>		
IMF	720.6	731.8	737.0	736.7	627.0	618.9	617.1	622.1	655.2	637.8	636.1	385.1	401.9	736.7	358.5	536.6	901.4	صندوق النقد الدولي		
IBRD & IDA	2,367.4	2,370.2	2,360.2	2,360.2	2,323.5	2,347.7	2,332.0	2,310.6	2,310.4	2,150.7	2,142.5	2,164.3	2,156.7	2,360.2	2,115.2	1,594.3	1,326.7	البنك الدولي للتشغيل والتعمير ومؤسسات الإئمان الدولية		
European Investment Bank	99.9	83.2	83.9	83.9	85.7	85.7	87.1	87.1	87.8	87.8	89.6	89.6	91.0	83.9	91.6	82.3	75.7	بنك الاستثمار الأوروبي		
Islamic Development Bank	85.1	85.4	86.4	86.4	87.0	87.1	87.1	87.2	88.1	88.8	89.4	89.7	89.7	86.4	83.2	54.4	44.1	البنك الإسلامي للتنمية		
Arab Monetary Fund	220.8	165.8	174.4	198.2	200.4	202.2	156.3	127.0	139.6	161.2	189.3	165.3	160.1	198.2	126.3	167.6	203.1	صندوق النقد العربي		
AFESD	161.0	160.7	161.0	160.1	159.8	159.0	162.8	163.1	163.6	151.4	153.9	154.5	160.5	160.1	165.7	174.9	196.7	الصندوق العربي للإئمان الاقتصادي والاجتماعي		
<b>6) Governments Bonds**</b>	<b>6,148.2</b>	<b>6,148.9</b>	<b>6,148.9</b>	<b>6,148.9</b>	<b>6,290.9</b>	<b>6,290.9</b>	<b>7,182.6</b>	<b>7,182.6</b>	<b>7,194.3</b>	<b>5,951.8</b>	<b>5,667.8</b>	<b>5,667.8</b>	<b>5,667.8</b>	<b>6,148.9</b>	<b>5,667.2</b>	<b>6,230.0</b>	<b>5,920.0</b>	<b>6) سندات حكومية**</b>		
Debt holding by Social Security Investment Fund (SSIF)	383.8	383.1	383.1	383.1	383.1	383.1	378.9	378.9	367.2	367.2	367.2	367.2	367.2	383.1	367.8	231.0	44.0	دين يحمله صندوق استثمار أموال الضمان الاجتماعي SSIF		

\*\* Excludes Guaranteed Debt.  
\*\* It includes sovereign eurobonds and also includes the domestic bonds in dollar.



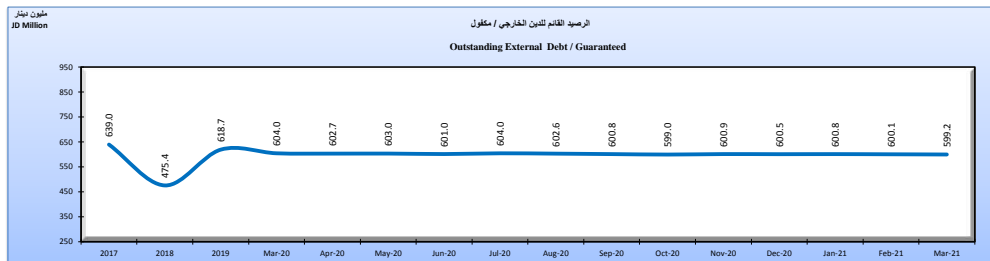
Memorandum Items	آذار Mar.	2020	2019	2018	2017	بنود تفصيلية
	2021	نسبة من الناتج المحلي الإجمالي (%)				
<b>External debt / budget excluding SSIF</b>	<b>41.8</b>	<b>42.3</b>	<b>35.9</b>	<b>37.3</b>	<b>38.0</b>	<b>الرصيد القائم للدين الخارجي بعد استثناء SSIF</b>
	نسبة في الرصيد القائم للدين العام الخارجي / موازنة					
	In percent of external public debt / budget					
Arab Countries	2.6	2.5	2.7	2.6	2.1	دول عربية
Germany	4.4	4.1	3.9	2.8	3.0	ألمانيا
France	5.1	5.2	5.2	5.3	5.1	فرنسا
Japan	6.0	6.4	6.4	6.3	7.1	اليابان
United States	0.2	0.2	0.3	0.4	0.4	الولايات المتحدة
Multilateral Institutions	31.1	31.1	27.8	24.6	26.7	مؤسسات مالية ودولية
Governments Bonds	48.5	48.4	51.5	55.6	53.1	سندات حكومية
Others	2.1	2.1	2.3	2.5	2.5	أخرى

جدول رقم (16) : الرصيد القائم لتأمين الخارجي المكفول (تابع)

Table (16): OUTSTANDING EXTERNAL GUARANTEED DEBT(Cont.)

JD Million

	2021			2020										2020	2019	2018	2017	
	آذار Mar.	شباط Feb.	كانون 2/ Jan.	كانون 1/ Dec.	تشرين 2/ Nov.	تشرين 1/ Oct.	أيلول Sep.	أب Aug.	تموز Jul.	حزيران Jun.	ايار May	نيسان Apr.	آذار Mar.					
1) Arab Countries	50.2	50.4	50.6	50.6	51.6	51.6	52.8	52.8	53.5	52.8	53.1	52.8	54.0	50.6	54.3	56.5	145.7	1) دول عربية
2) Industrial Countries	0.0	0.0	0.0	0.0	0.0	0.0	0.0	0.0	0.0	0.0	0.0	0.0	0.0	0.0	0.0	0.0	0.0	2) دول صناعية
3) Foreign Banks & Companies	106.5	106.5	106.5	106.5	106.5	106.5	106.5	106.5	106.5	106.5	106.5	106.5	106.5	106.5	106.5	0.0	55.0	3) مصارف وشركات اجنبية
4) Multilateral Insts.,of Which:	442.5	443.2	443.7	443.3	442.8	440.9	441.5	443.3	444.0	441.7	443.4	443.4	443.5	443.3	457.9	408.6	417.7	4) مؤسسات اقليمية ودولية منها:
IBRD	3.1	3.4	3.4	3.4	3.4	3.4	3.4	3.8	3.8	3.8	3.8	3.8	3.8	3.4	4.1	4.8	5.5	البنك الدولي للاشياء والتعمير
European Investment Bank	0.0	0.0	0.0	0.0	0.0	0.0	0.0	0.0	0.0	0.0	0.0	0.0	0.0	0.0	0.0	0.0	0.0	بنك الاستثمار الاوروبي
Islamic Development Bank	22.3	22.6	22.6	24.0	24.0	23.7	23.7	23.9	23.8	24.4	24.6	24.5	24.4	24.0	26.0	22.8	26.0	البنك الاسلامي للتنمية
AFESD	265.9	265.3	265.9	264.1	263.5	261.9	262.6	263.3	264.1	261.2	262.7	262.8	262.9	264.1	274.9	297.2	309.7	الصندوق العربي للامانة الاقتصادي والاجتماعي
5) Bonds	0.0	0.0	0.0	0.0	0.0	0.0	0.0	0.0	0.0	0.0	0.0	0.0	0.0	0.0	0.0	10.3	20.6	5) السندات
<b>Total</b>	<b>599.2</b>	<b>600.1</b>	<b>600.8</b>	<b>600.5</b>	<b>600.9</b>	<b>599.0</b>	<b>600.8</b>	<b>602.6</b>	<b>604.0</b>	<b>601.0</b>	<b>603.0</b>	<b>602.7</b>	<b>604.0</b>	<b>600.5</b>	<b>618.7</b>	<b>475.4</b>	<b>639.0</b>	<b>المجموع</b>



جدول رقم (16) : الرصيد القائم لتأمين الخارجي المكفول

Table (16): OUTSTANDING EXTERNAL GUARANTEED DEBT

ملون دفتر

Memorandum Items	آذار Mar.	2020	2019	2018	2017	بنود تذكيرية
	2021					
	نسبة من الناتج المحلي الاجمالي (%)					
	As a percent of GDP (%)					
External debt/guaranteed	1.9	1.9	2.0	1.6	2.2	الرصيد القائم لتأمين الخارجي / المكفول
	نسبة الى الرصيد القائم لتأمين العام الخارجي / المكفول					
	As percent of external public debt / guaranteed					
Arab Countries	8.4	8.4	8.8	11.9	22.8	دول عربية
Foreign Banks & Companies	17.8	17.7	17.2	0.0	8.6	مصارف وشركات اجنبية
Multilateral Institutions	73.8	73.8	74.0	86.0	65.4	مؤسسات اقليمية ودولية
Bonds	0.0	0.0	0.0	2.2	3.2	السندات

جدول رقم (17) : الرصيد القام للدين الخارجي (موازنة ومكفول) (تابع)  
Table (17): OUTSTANDING EXTERNAL DEBT (BUDGET AND GUARANTEED)(Cont.)

JD Million

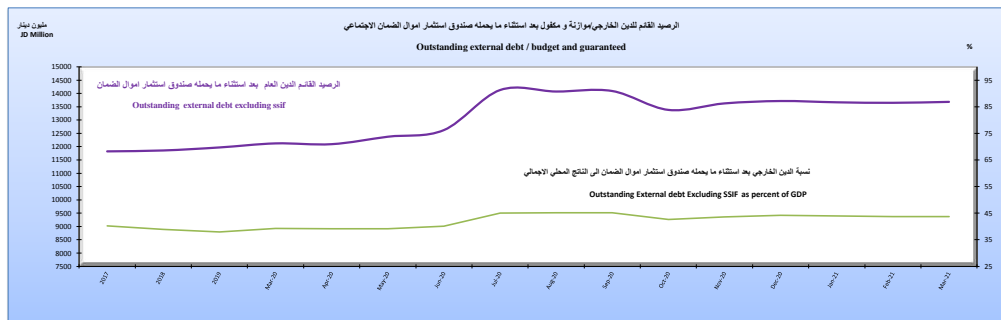
	2021			2020									2020	2019	2018	2017		
	آذار Mar.	شباط Feb.	كانون Jan.	كانون Dec.	نوفمبر Nov.	أكتوبر Oct.	سبتمبر Sep.	أغسطس Aug.	يوليو July	يونيو Jun.	مايو May	أبريل Apr.						آذار Mar.
<b>External Debt excluding SSIF</b>	<b>13,683.3</b>	<b>13,647.6</b>	<b>13,666.6</b>	<b>13,715.2</b>	<b>13,625.8</b>	<b>13,381.1</b>	<b>14,090.7</b>	<b>14,071.6</b>	<b>14,127.0</b>	<b>12,622.3</b>	<b>12,373.1</b>	<b>12,093.3</b>	<b>12,122.0</b>	<b>13,715.2</b>	<b>11,970.4</b>	<b>11,856.5</b>	<b>11,823.2</b>	<b>الدين الخارجي (مكفول ودينار) بعد استثناء ما يحمله SSIF</b>
<b>1) Arab Countries</b>	<b>403.5</b>	<b>400.3</b>	<b>401.5</b>	<b>392.3</b>	<b>390.5</b>	<b>383.0</b>	<b>376.2</b>	<b>376.7</b>	<b>373.5</b>	<b>366.2</b>	<b>359.1</b>	<b>357.3</b>	<b>361.0</b>	<b>392.3</b>	<b>365.4</b>	<b>358.2</b>	<b>386.4</b>	<b>1) دول عربية</b>
A. Bilateral Loans	0.0	0.0	0.0	0.0	0.0	0.0	0.0	0.0	0.0	0.0	0.0	0.0	0.0	0.0	0.0	0.9	2.6	أ. القروض الثنائية
B. Arab Funds	403.5	400.3	401.5	392.3	390.5	383.0	376.2	376.7	373.5	366.2	359.1	357.3	361.0	392.3	365.4	357.3	383.8	ب. الصناديق العربية
<b>2) Industrial Countries</b>	<b>2,195.1</b>	<b>2,199.8</b>	<b>2,210.9</b>	<b>2,239.4</b>	<b>2,163.6</b>	<b>2,135.4</b>	<b>2,021.2</b>	<b>2,039.0</b>	<b>2,040.9</b>	<b>1,973.5</b>	<b>1,993.8</b>	<b>1,979.7</b>	<b>1,991.0</b>	<b>2,239.4</b>	<b>1,927.7</b>	<b>1,809.7</b>	<b>1,834.0</b>	<b>2) دول صناعية</b>
A. Bilateral Loans, of Which:	<b>2,178.4</b>	<b>2,182.8</b>	<b>2,193.3</b>	<b>2,221.7</b>	<b>2,141.4</b>	<b>2,113.2</b>	<b>1,999.1</b>	<b>2,016.8</b>	<b>2,018.4</b>	<b>1,951.3</b>	<b>1,967.5</b>	<b>1,953.4</b>	<b>1,964.8</b>	<b>2,221.7</b>	<b>1,901.2</b>	<b>1,773.4</b>	<b>1,783.4</b>	أ. قروض ثنائية، منها:
Germany	586.4	541.6	542.2	548.9	550.5	534.9	473.0	482.3	477.3	450.8	459.9	448.2	449.9	548.9	452.1	329.5	335.0	ألمانيا
France	681.7	702.2	696.8	707.5	695.1	686.3	629.1	633.0	629.7	610.2	606.1	599.4	607.0	707.5	607.4	618.0	567.1	فرنسا
Japan	801.3	828.2	843.5	852.9	784.6	782.6	789.8	792.4	802.5	784.0	794.5	800.3	801.6	852.9	733.8	712.0	758.8	اليابان
United States	28.4	28.4	28.4	28.4	29.0	29.5	29.5	30.0	30.4	30.9	31.6	31.6	31.6	28.4	31.6	34.7	38.6	الولايات المتحدة
B. Export Credit Guarantees, of Which:	<b>16.7</b>	<b>17.0</b>	<b>17.6</b>	<b>17.7</b>	<b>22.2</b>	<b>22.1</b>	<b>22.0</b>	<b>22.2</b>	<b>22.6</b>	<b>22.2</b>	<b>26.3</b>	<b>26.2</b>	<b>26.2</b>	<b>17.7</b>	<b>26.5</b>	<b>36.2</b>	<b>50.6</b>	ب. قروض تصديرية، منها:
Japan	9.1	9.2	9.3	9.3	13.6	13.5	13.5	13.5	13.4	13.4	17.4	17.4	17.3	9.3	17.3	24.4	35.9	اليابان
United States	2.2	2.2	2.6	2.6	2.6	2.6	2.6	2.6	3.0	3.0	3.0	3.0	3.0	2.6	3.4	6.0	8.3	الولايات المتحدة
<b>3) Other Countries</b>	<b>192.9</b>	<b>193.6</b>	<b>193.2</b>	<b>193.2</b>	<b>196.1</b>	<b>193.3</b>	<b>189.8</b>	<b>189.4</b>	<b>188.3</b>	<b>187.7</b>	<b>186.2</b>	<b>182.1</b>	<b>182.1</b>	<b>193.2</b>	<b>187.5</b>	<b>185.8</b>	<b>188.5</b>	<b>3) دول أخرى</b>
<b>4) Foreign Banks &amp; Companies</b>	<b>106.5</b>	<b>106.5</b>	<b>106.5</b>	<b>106.5</b>	<b>106.5</b>	<b>106.5</b>	<b>106.5</b>	<b>106.5</b>	<b>106.5</b>	<b>106.5</b>	<b>106.5</b>	<b>106.5</b>	<b>106.5</b>	<b>106.5</b>	<b>106.5</b>	<b>0.0</b>	<b>55.0</b>	<b>4) مصارف وشركات أجنبية</b>
<b>5) Multilateral Institutions, of Which:</b>	<b>4,637.1</b>	<b>4,598.5</b>	<b>4,605.6</b>	<b>4,634.9</b>	<b>4,478.2</b>	<b>4,272.1</b>	<b>4,214.5</b>	<b>4,177.4</b>	<b>4,223.4</b>	<b>4,036.6</b>	<b>4,059.7</b>	<b>3,799.9</b>	<b>3,813.7</b>	<b>4,634.9</b>	<b>3,716.0</b>	<b>3,262.6</b>	<b>3,418.6</b>	<b>5) مؤسسات إقليمية ودولية، منها:</b>
IMF	720.6	731.8	737.0	736.7	627.0	618.9	617.1	622.1	655.2	637.8	636.1	385.1	401.9	736.7	358.5	536.6	901.4	صندوق النقد الدولي
IBRD&IDA	2,370.5	2,373.6	2,363.6	2,363.6	2,326.9	2,351.2	2,335.4	2,314.3	2,314.2	2,154.4	2,146.3	2,168.1	2,160.4	2,363.6	2,119.3	1,599.1	1,332.2	البنك الدولي و مؤسسة الائتماء الدولية
European Investment Bank	99.9	83.2	83.9	83.9	85.7	85.7	87.1	87.1	87.8	87.8	89.6	89.6	91.0	83.9	91.6	82.3	75.7	بنك الاستثمار الأوروبي
Islamic Development Bank	107.3	108.0	109.0	110.4	111.0	110.9	110.7	111.1	111.9	113.2	114.0	114.2	114.1	110.4	109.3	77.2	70.1	البنك الإسلامي للتنمية
Arab Monetary Fund	220.8	165.8	174.4	198.2	200.4	202.2	156.3	127.0	139.6	161.2	189.3	165.3	160.1	198.2	126.3	167.6	203.1	صندوق النقد العربي
AFESD	426.8	426.0	426.8	424.2	423.4	420.9	425.4	426.5	427.7	412.6	416.6	417.3	423.5	424.2	440.6	472.1	506.4	الصندوق العربي للائتماء الاقتصادي والاجتماعي
<b>6) Bonds</b>	<b>0.0</b>	<b>0.0</b>	<b>0.0</b>	<b>0.0</b>	<b>0.0</b>	<b>0.0</b>	<b>0.0</b>	<b>0.0</b>	<b>0.0</b>	<b>0.0</b>	<b>0.0</b>	<b>0.0</b>	<b>0.0</b>	<b>0.0</b>	<b>0.0</b>	<b>10.3</b>	<b>20.6</b>	<b>6) السندات</b>
<b>7) Government Bonds*</b>	<b>6,148.2</b>	<b>6,148.9</b>	<b>6,148.9</b>	<b>6,148.9</b>	<b>6,290.9</b>	<b>6,290.9</b>	<b>7,182.6</b>	<b>7,182.6</b>	<b>7,194.3</b>	<b>5,951.8</b>	<b>5,667.8</b>	<b>5,667.8</b>	<b>5,667.8</b>	<b>6,148.9</b>	<b>5,667.2</b>	<b>6,230.0</b>	<b>5,920.0</b>	<b>7) سندات حكومية*</b>
Debt holding by Social Security Investment Fund SSIF	383.8	383.1	383.1	383.1	383.1	383.1	378.9	378.9	367.2	367.2	367.2	367.2	367.2	383.1	367.8	231.0	44.0	دين يحمله صندوق استثمار اموال الضمان الاجتماعي SSIF

\*It includes sovereign eurobonds and also includes the domestic bonds in dollar.

جدول رقم (17) : الرصيد القام للدين الخارجي (موازنة ومكفول)  
Table (17): OUTSTANDING EXTERNAL DEBT (BUDGET AND GUARANTEED)

مليون دينار

Memorandum Items	آذار Mar.	2020	2019	2018	2017	بنود تكميلية
	2021					
	<b>In percent of GDP(%)</b>					
<b>Outstanding External debt Excluding SSIF</b>	<b>43.7</b>	<b>44.2</b>	<b>37.9</b>	<b>38.9</b>	<b>40.2</b>	<b>الرصيد القام للدين الخارجي بعد استثناء اموال SSIF</b>
	<b>نسبة من إجمالي الدين الخارجي (%)</b>					
	<b>In percent of Gross External Debt(%)</b>					
Arab Countries	2.9	2.8	3.0	3.0	3.3	دول عربية
Germany	4.2	3.9	3.7	2.7	2.8	ألمانيا
France	4.8	5.0	4.9	5.1	4.8	فرنسا
Japan	5.8	6.1	6.1	6.1	6.7	اليابان
United States	0.2	0.2	0.3	0.3	0.4	الولايات المتحدة
Multilateral Institutions	33.0	32.9	30.1	27.0	28.8	مؤسسات إقليمية ودولية
Bonds and Government Bonds	46.4	46.3	48.9	53.5	50.4	السندات والسندات الحكومية
Others	2.7	2.8	3.0	2.2	2.8	أخرى



جدول رقم (18) : خدمة الدين الخارجي / موازنة

TABLE (18): EXTERNAL DEBT SERVICE / BUDGET

على الأساس النقدي Cash basis			مليون دينار
المجموع *	فوائد	اقساط	
Total*	Interest	Principal	
978.1	268.8	709.2	2017
1,119.7	356.9	762.8	2018
2,096.6	404.3	1,692.3	2019
2,055.1	396.2	1,658.9	2020
			<b>2020</b>
19.4	11.3	8.1	March آذار
123.1	59.0	64.0	April نيسان
105.6	39.3	66.3	May ايار
92.5	30.8	61.6	June حزيران
79.7	47.9	31.8	July تموز
73.0	17.3	55.7	August اب
17.5	9.9	7.6	September أيلول
984.4	58.5	925.9	October تشرين اول
63.7	29.2	34.5	November تشرين ثاني
352.3	30.2	322.1	December كانون اول
			<b>2021</b>
91.7	59.8	31.9	January كانون ثاني
387.7	17.6	370.1	February شباط
39.7	29.7	10.0	March آذار
			كانون-2-آذار
163.4	74.2	89.2	2020
519.0	107.1	412.0	2021

\* Totals are rounded .

\*المجموع لاقرّب منزلة عشرية .

Memorandum Items	2020	2019	2018	2017	بنود تذكيرية
	نسبة الى الناتج المحلي الاجمالي %				
External debt service/budget:	In percent of GDP				خدمة الدين الخارجي / موازنة:
Commitment basis	6.6	6.6	3.7	3.3	على أساس الاستحقاق:
Cash basis of which:	6.6	6.6	3.7	3.3	على الأساس النقدي منه:
External debt service for SSIF	0.05	0.1	0.0	0.0	خدمة الدين الخارجي لـ SSIF
	نسبة من صادرات السلع والخدمات باستثناء خدمات عوامل الإنتاج (%)				
	As percent of exports of goods & non-factor services				
Commitment basis	25.9	18.3	10.4	9.6	على أساس الاستحقاق
Cash basis	25.9	18.3	10.4	9.6	على الأساس النقدي

جدول رقم (19) : خدمة الدين الخارجي المكفول\*

Table (19): EXTERNAL GUARANTEED DEBT SERVICE\*

على الاساس النقدي			مليون دينار
Cash basis			
المجموع **	فوائد	اقساط	
Total**	Interest	Principal	
201.7	22.6	179.1	2017
180.5	21.3	159.1	2018
49.6	17.8	31.8	2019
28.7	11.1	17.6	2020
			2020
6.4	1.7	4.6	March اذار
1.4	0.2	1.2	April نيسان
4.3	3.0	1.4	May ايار
1.9	0.7	1.2	June حزيران
1.8	0.5	1.3	July تموز
0.0	0.0	0.0	August آب
1.0	0.1	0.9	September أيلول
1.5	0.2	1.2	October تشرين اول
2.1	2.1	0.0	November تشرين ثاني
1.4	0.3	1.2	December كانون اول
			2021
1.9	0.5	1.4	January كانون ثاني
0.0	0.0	0.0	February شباط
1.0	0.1	0.9	March اذار
			كانون/2-أذار
13.2	3.9	9.3	2020
2.9	0.6	2.3	2021

\*\* Totals are rounded .

\*\* المجموع لا قرب منزلة عشرية .

جدول رقم (20) : خدمة الدين الخارجي (موازنة ومكفول)\*

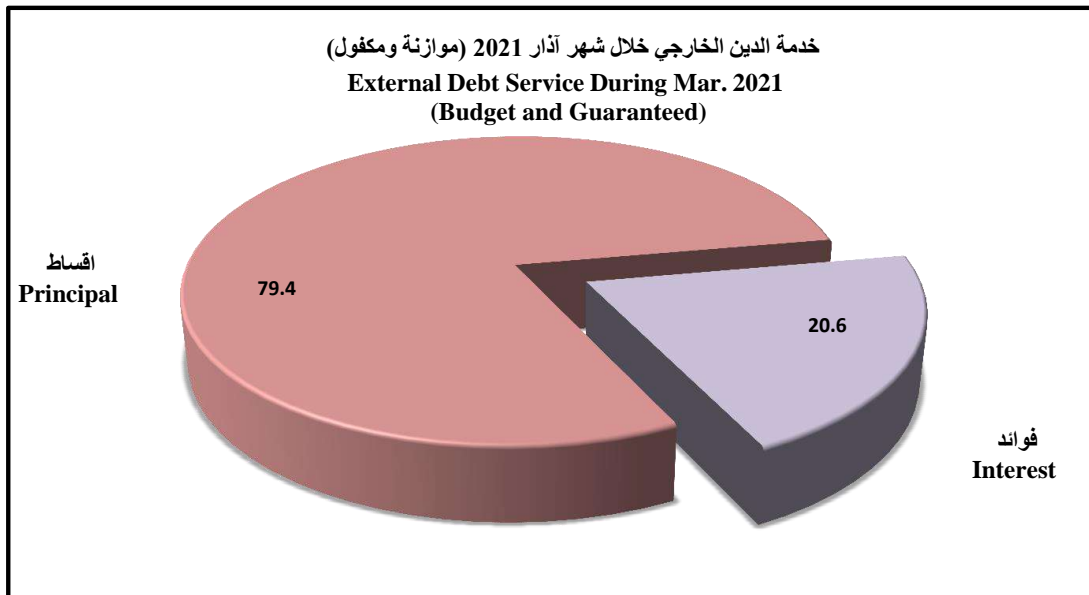
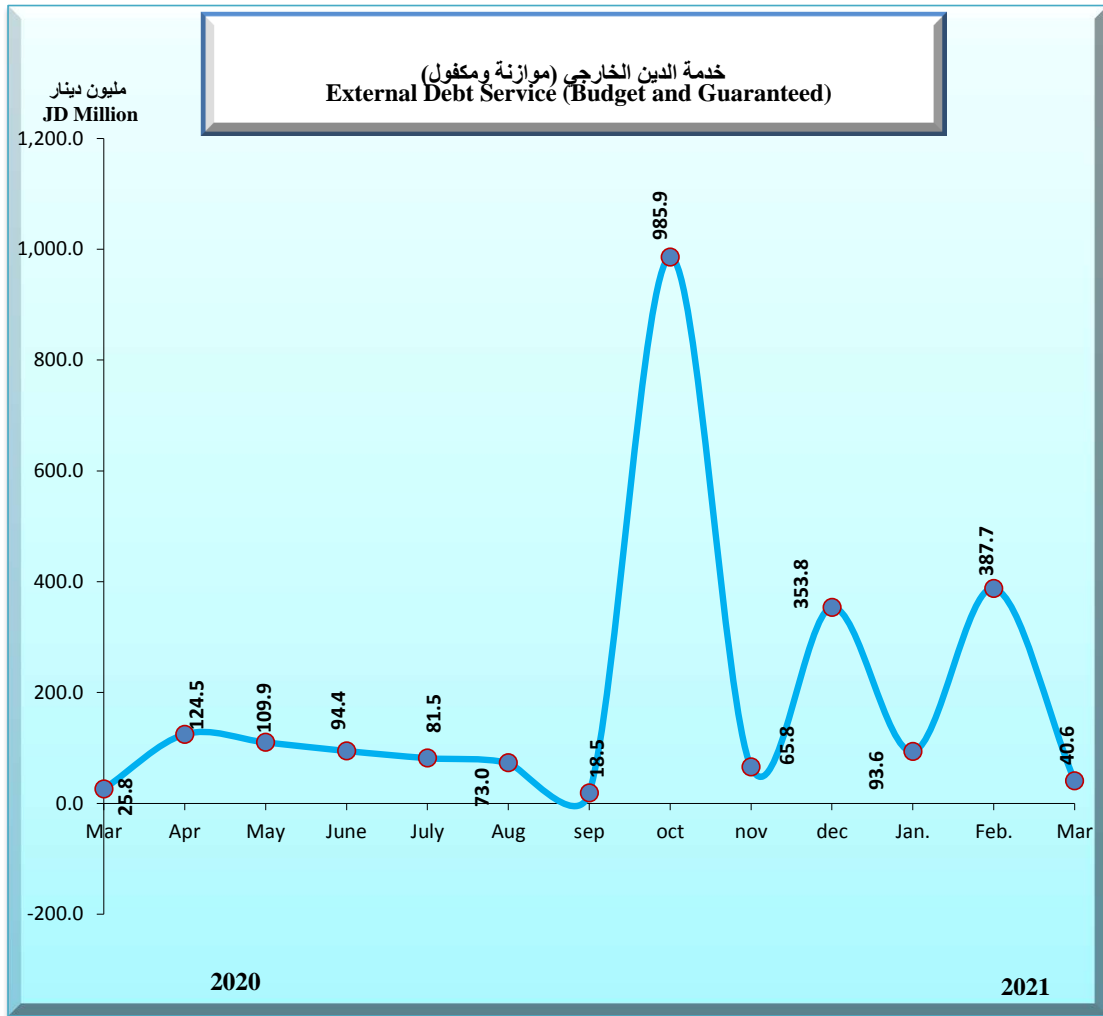
Table (20): EXTERNAL DEBT SERVICE (BUDGET AND GUARANTEED)\*

على الاساس النقدي			مليون دينار
Cash basis			
المجموع *	فوائد	اقساط	
Total*	Interest	Principal	
1,179.7	291.4	888.3	2017
1,300.1	378.2	921.9	2018
2,146.2	422.1	1,724.1	2019
2,083.8	407.3	1,676.5	2020
			2020
25.8	13.0	12.8	March آذار
124.5	59.3	65.2	April نيسان
109.9	42.2	67.7	May ايار
94.4	31.5	62.9	June حزيران
81.5	48.4	33.1	July تموز
73.0	17.3	55.7	August آب
18.5	10.0	8.5	September أيلول
985.9	58.7	927.1	October تشرين أول
65.8	31.3	34.5	November تشرين ثاني
353.8	30.5	323.3	December كانون اول
			2021
93.6	60.3	33.3	January كانون ثاني
387.7	17.6	370.1	February شباط
40.6	29.7	10.9	March آذار
			Jan.-Mar. كانون/2-آذار
176.6	78.1	98.5	2020
521.9	107.7	414.2	2021

\* Totals are rounded .

\* المجموع لا قرب منزلة عشرية .

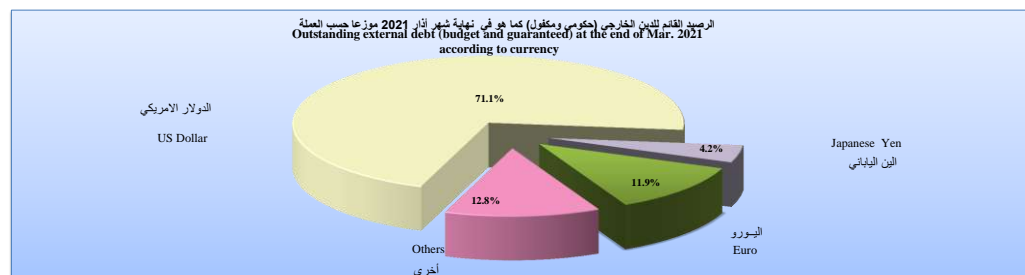
Memorandum Items	2020	2019	2018	2017	بنود تذكيرية
	نسبة من الناتج المحلي الاجمالي (%)				
External debt service	In percent of GDP				خدمة الدين الخارجي على الاساس النقدي
Cash basis	6.7	6.8	4.3	4.0	
	نسبة من صادرات السلع والخدمات باستثناء خدمات عوامل الانتاج (%)				
	As percent of exports of goods & non-factor services				
Cash basis	26.3	18.6	12.1	11.6	على الاساس النقدي



جدول رقم (21) : الرصيد القائم للدين الخارجي (موازنة ومكفول) موزعاً حسب العملة (تابع)  
Table (21): OUTSTANDING EXTERNAL DEBT (BUDGET AND GUARANTEED)  
ACCORDING TO CURRENCY (Cont.)

جدول رقم (21) : الرصيد القائم للدين الخارجي (موازنة ومكفول) موزعاً حسب العملة  
Table (21): OUTSTANDING EXTERNAL DEBT (BUDGET AND GUARANTEED)  
ACCORDING TO CURRENCY

In Million unit	2021			2020										2020	2019	2018	2017	بالمليون وحدة
	آذار Mar.	شباط Feb.	كانون 2/ Jan.	كانون 1/ Dec.	تشرين 2/ Nov.	تشرين 1/ Oct.	أيلول Sep.	أب Aug.	تموز Jul.	حزيران Jun.	أيار May	نيسان Apr.	آذار Mar.					
US Dollar (USD)	14,093.7	13,999.9	13,987.5	14,023.9	14,080.2	14,115.5	15,289.6	15,265.5	15,285.8	13,345.9	12,978.1	13,009.3	12,988.5	14,023.9	12,775.4	12,333.8	11,282.5	دولار امريكي
Evaluated In JD	10,006.6	9,939.9	9,931.1	9,957.0	9,997.0	10,022.0	10,855.6	10,838.5	10,852.9	9,475.6	9,214.4	9,236.6	9,221.9	9,957.0	9,070.5	8,757.0	8,010.6	مقيم بالدينار الأردني
Japanese Yen (JPY)	92,185.6	92,509.9	93,243.6	93,388.0	94,638.5	94,993.5	97,161.5	97,161.5	97,895.1	98,039.5	99,278.6	99,633.6	101,801.6	93,388.0	102,679.7	112,301.8	122,378.3	الين الياباني
Evaluated In JD	591.3	618.3	633.6	642.9	646.9	644.9	652.1	654.7	664.8	646.2	657.9	663.7	664.9	642.9	668.1	719.4	769.6	مقيم بالدينار الأردني
Euro (EUR)	2,007.5	1,933.1	1,926.0	1,931.2	1,949.5	1,699.2	1,546.2	1,537.5	1,535.9	1,540.9	1,553.2	1,555.5	1,553.7	1,931.2	1,530.6	1,260.6	1,187.1	اليورو
Evaluated In JD	1,671.2	1,663.6	1,659.5	1,685.1	1,658.2	1,411.3	1,285.3	1,303.4	1,292.0	1,225.1	1,228.1	1,201.2	1,208.5	1,685.1	1,215.9	1,025.1	1,010.9	مقيم بالدينار الأردني
Pound Sterling (GBP)	0.0	0.0	0.0	0.0	0.0	0.0	0.0	0.0	0.0	0.0	0.0	0.0	0.0	0.0	0.0	0.0	0.0	جنيه استرليني
Evaluated In JD	0.0	0.0	0.0	0.0	0.0	0.0	0.0	0.0	0.0	0.0	0.0	0.0	0.0	0.0	0.0	0.0	0.0	مقيم بالدينار الأردني
SDR	865.9	866.1	879.7	881.0	781.7	784.0	786.1	755.8	792.3	795.0	798.8	518.0	547.9	881.0	502.6	688.0	1,088.4	وحدة حقوق السحب الخاصة
Evaluated In JD	871.3	885.1	899.9	900.9	793.7	785.8	785.6	761.5	794.9	776.5	778.2	502.5	531.0	900.9	493.4	679.4	1,100.5	مقيم بالدينار الأردني
Saudi Riyal (SAR)	945.2	927.5	927.5	885.4	878.3	845.7	794.4	794.1	764.0	747.9	704.1	704.1	710.6	885.4	710.6	655.1	719.5	الريال السعودي
Evaluated In JD	177.4	174.7	175.4	167.6	166.3	160.1	150.4	150.3	146.4	141.6	134.0	133.3	134.5	167.6	135.1	124.0	136.2	مقيم بالدينار الأردني
Kuwaiti Dinar (KWD)	261.4	261.4	261.4	261.4	261.4	261.4	261.4	261.4	261.4	256.7	258.1	259.2	260.4	261.4	264.7	275.3	293.9	الدينار الكويتي
Evaluated In JD	613.6	612.5	613.6	609.6	608.3	604.5	606.2	607.8	609.7	592.2	596.6	596.3	599.1	609.6	620.1	643.8	691.6	مقيم بالدينار الأردني
Other currencies (evaluated In JD)	135.8	136.7	136.4	135.3	138.5	135.6	134.4	134.2	133.4	132.4	131.1	126.9	129.3	135.3	134.9	138.7	147.8	عملات أخرى (مقيمة بالدينار الأردني)
Total (evaluated In JD)	14,067.1	14,030.7	14,049.7	14,098.3	14,008.9	13,764.2	14,469.6	14,450.5	14,494.2	12,989.5	12,740.3	12,460.5	12,489.2	14,098.3	12,338.2	12,087.5	11,867.2	المجموع (مقيم بالدينار الأردني)



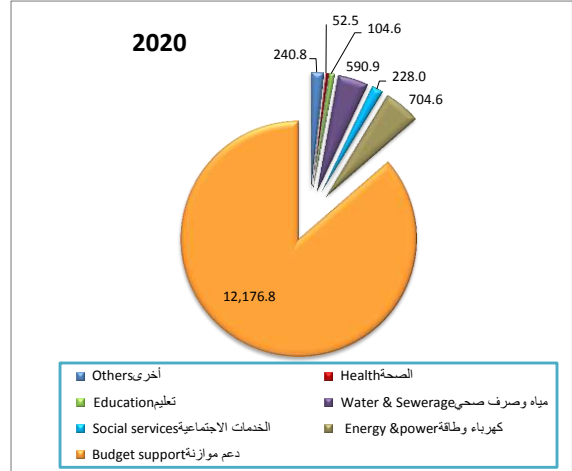
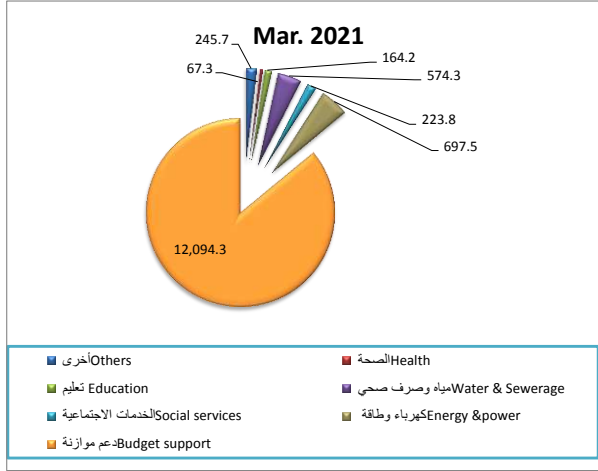
Memorandum Items	آذار Mar. 2021	2020	2019	2018	2017	بنود تذكيرية
	نسبة من الاجمالي (%)					
US Dollar (USD)	71.1	70.6	73.5	72.4	67.5	دولار امريكي
Japanese Yen (JPY)	4.2	4.6	5.4	6.0	6.5	الين الياباني
Euro (EUR)	11.9	12.0	9.9	8.5	8.5	اليورو
Pound Sterling (GBP)	0.0	0.0	0.0	0.0	0.0	جنيه استرليني
SDR	6.2	6.4	4.0	5.6	9.3	وحدة حقوق السحب الخاصة
Kuwaiti Dinar (KWD)	4.4	4.3	5.0	5.3	5.8	الدينار الكويتي
Others	2.2	2.1	2.2	2.2	2.4	أخرى



الرصيد القائم للدين الخارجي حسب القطاع الاقتصادي ونوع الفائدة والدين المكفول حسب الجهة المستفيدة

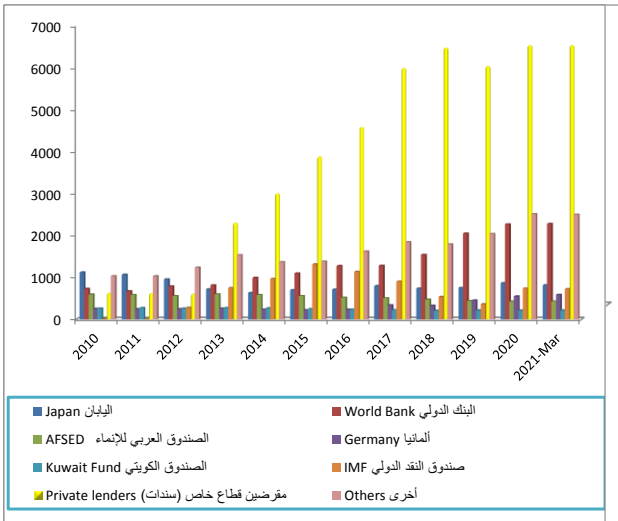
Outstanding of external debt according to economic sector, interest type and the guaranteed debt by Beneficiary

رصيد الدين الخارجي (موازنة ومكفول) حسب القطاع الاقتصادي  
External Debt (Budgetary & Guaranteed) by Economic Sector



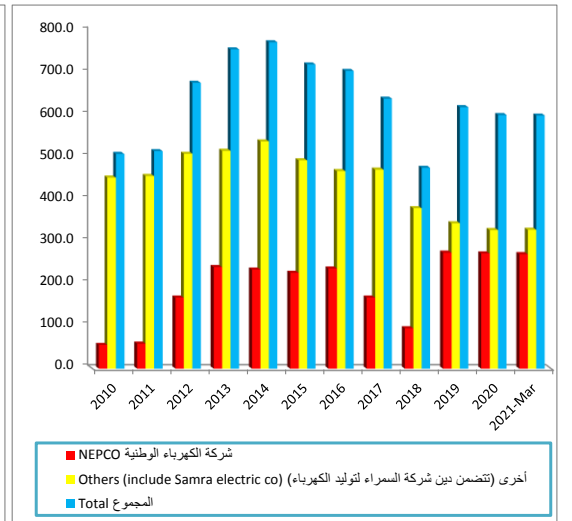
الدين الخارجي (حكومي ومكفول) حسب الجهة المقرضة

External Debt (Budgetary & Guaranteed) by Creditor



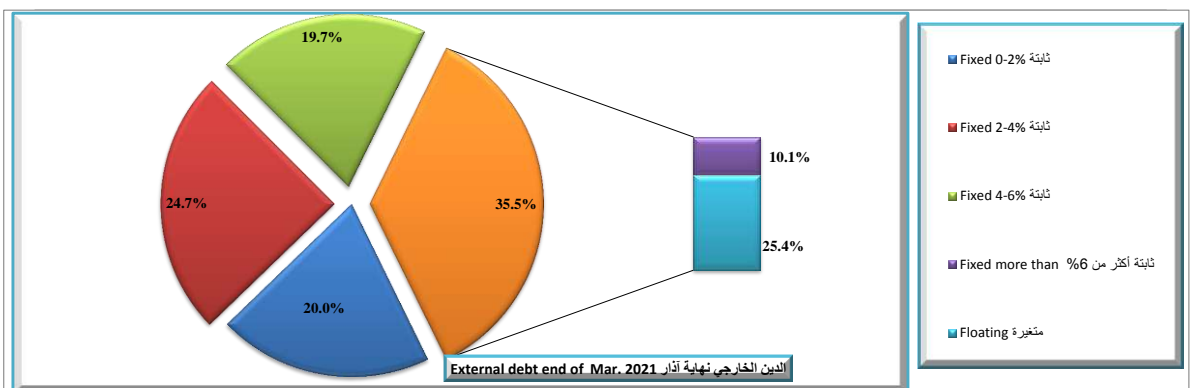
الدين الخارجي المكفول حسب الجهة المستفيدة

Guaranteed External Debt by Beneficiary



External Debt (Budgetary & Guaranteed) by Interest Type

الدين الخارجي (موازنة ومكفول) حسب نوع الفائدة



# إحصاءات مالية الحكومة العامة

## GENERAL GOVERNMENT FINANCE STATISTICS

إحصاءات مالية الحكومة المركزية

CENTRAL GOVERNMENT FINANCE STATISTICS

إحصاءات مالية الحكومة المحلية

LOCAL GOVERNMENT FINANCE STATISTICS

البيانات المالية للمؤسسة العامة للضمان الاجتماعي وصندوق استثمار اموال الضمان الاجتماعي

FINANCIAL STATEMENTS OF SOCIAL SECURITY CORPORATION  
AND SOCIAL SECURITY INVESTMENT FUND

جدول رقم (22): خلاصة الحكومة العامة

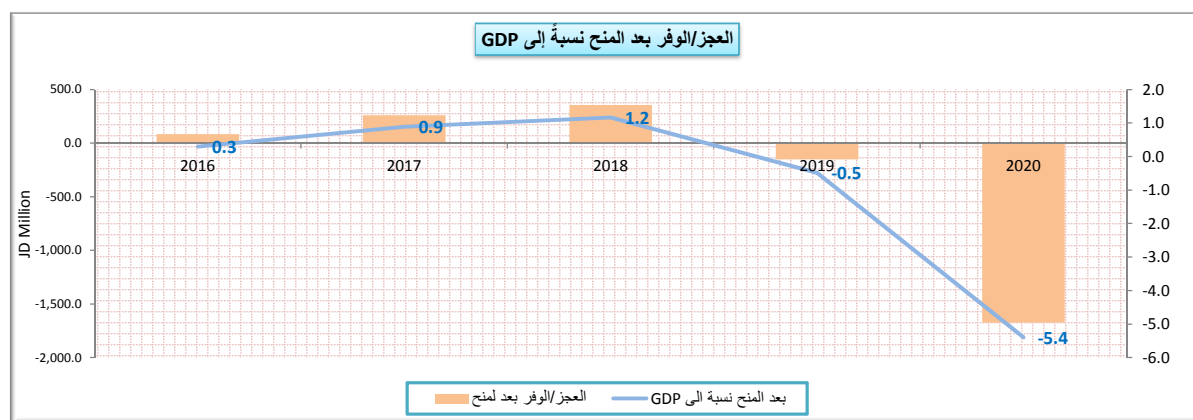
Table (22): Summary of general government

مليون دينار

	2020*	2019	2018	2017	2016	
	أولي Prel.	فعلي Actual				
<b>Total Revenues and grants</b>	<b>9,408.2</b>	<b>10,321.6</b>	<b>11,088.9</b>	<b>10,440.3</b>	<b>9,912.4</b>	<b>اجمالي الإيرادات والمنح الخارجية</b>
<b>Domestic Revenues</b>	<b>8,811.7</b>	<b>9,585.1</b>	<b>10,033.4</b>	<b>9,612.7</b>	<b>8,926.1</b>	<b>الإيرادات المحلية</b>
Tax	5,223.2	4,905.6	4,818.3	4,580.6	4,493.4	الضرائب
Pension Contribution	1,786.2	1,774.1	1,686.6	1,586.9	1,426.2	اقتطاعات تقاعدية
Foreign grants	596.6	736.5	1,055.5	827.6	986.4	المنح الخارجية
<b>Other Revenues</b>	<b>1,802.2</b>	<b>2,905.4</b>	<b>3,528.4</b>	<b>3,445.2</b>	<b>3,006.5</b>	<b>الإيرادات الأخرى</b>
<b>Total Expenditures</b>	<b>11,081.0</b>	<b>10,474.6</b>	<b>10,733.1</b>	<b>10,180.6</b>	<b>9,829.7</b>	<b>اجمالي الانفاق</b>
Current Expenditures	10,058.9	9,247.7	9,497.5	8,808.9	8,496.1	النفقات الجارية
Capital Expenditures	1,022.1	1,226.9	1,235.6	1,371.7	1,333.7	النفقات الرأسمالية
						<b>العجز / الوفر</b>
<b>Including Grants</b>	<b>-1,672.8</b>	<b>-153.0</b>	<b>355.8</b>	<b>259.7</b>	<b>82.7</b>	<b>بعد المنح</b>
<b>Excluding Grants</b>	<b>-2,269.4</b>	<b>-889.5</b>	<b>-699.7</b>	<b>-567.9</b>	<b>-903.7</b>	<b>قبل المنح</b>

\* تم حذف المعاملات المالية المتداخلة في جانبي الإيرادات والنفقات لعام 2020

Memorandum Items	2020	2019	2018	2017	2016	بنود تذكيرية
Primary Balance (JD million)	-1345.2	-96.4	334.1	314.1	-42.9	العجز / الوفر الأولي (مليون دينار)
Current Balance (JD million)	-1247.3	337.4	535.9	803.8	430.0	العجز / الوفر الجاري (مليون دينار)
Total Revenues/Total Expenditures	84.9	98.5	103.3	102.6	100.8	نسبة اجمالي الإيرادات الى اجمالي النفقات
Domestic Revenues/Current Expenditures	87.6	103.6	105.6	109.1	105.1	نسبة الإيرادات المحلية الى النفقات الجارية
Domestic Revenues/Total Expenditures	79.5	91.5	93.5	94.4	90.8	نسبة الإيرادات المحلية الى اجمالي الانفاق
Grants to Capital Expenditures	58.4	60.0	85.4	60.3	74.0	نسبة المنح الى النفقات الرأسمالية
	نسبة العجز/الوفر الكلي الى الناتج المحلي الاجمالي					
Including Grants	-5.4	-0.5	1.2	0.9	0.3	بعد المنح
Excluding Grants	-7.3	-2.8	-2.3	-1.9	-3.2	قبل المنح



جدول رقم (23) : إيرادات الحكومة العامة

Table (23): Revenues of general government

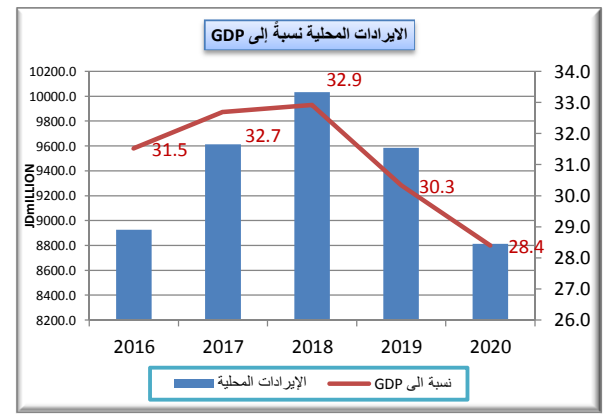
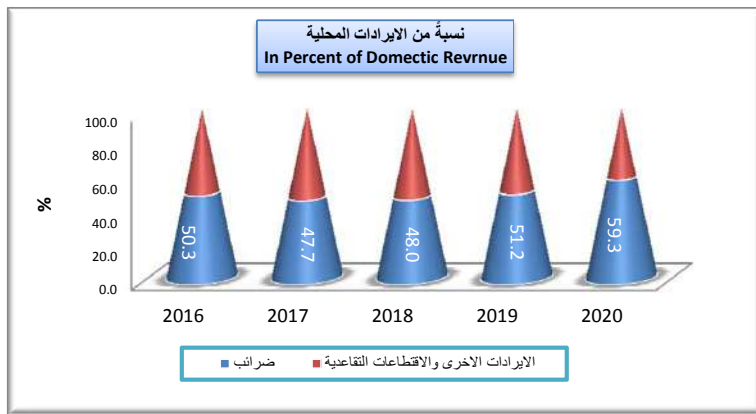
JD Million

مليون دينار

	2020*	2019	2018	2017	2016	
	أولي Prel.	فعلي Actual				
revenues	8811.7	9585.1	10033.4	9612.7	8926.1	الإيرادات المحلية
Tax	5,223.2	4905.6	4818.3	4580.6	4493.4	الضرائب
Pension Contribution	1,786.2	1774.1	1686.6	1586.9	1426.2	اقتطاعات تقاعدية
Grants	596.6	736.5	1055.5	827.6	986.4	المنح
Other revenues, of which:	1,802.2	2905.4	3528.4	3445.2	3006.5	إيرادات أخرى، منها:
License and Fees	268.6	322.2	328.3	350.4	355.4	رسوم ورخص
<b>Total revenues</b>	<b>9408.2</b>	<b>10321.6</b>	<b>11088.9</b>	<b>10440.3</b>	<b>9912.4</b>	<b>اجمالي الإيرادات</b>

\* تم حذف المعاملات المالية المتداخلة في جانب الإيرادات لعام 2020

Memorandum Items	2020	2019	2018	2017	2016	بنود تذكيرية
	نسبة من الناتج المحلي الاجمالي %					
<b>Domestic Revenues</b>	28.4	30.3	32.9	32.7	31.5	الإيرادات المحلية:
Tax	16.8	15.5	15.8	15.6	15.9	الضرائب
Pension Contributions	5.8	5.6	5.5	5.4	5.0	الاقتطاعات التقاعدية
Other Revenues	5.8	9.2	11.6	11.7	10.6	الإيرادات الأخرى
	نسبة من الإيرادات المحلية %					
Tax	59.3	51.2	48.0	47.7	50.3	الضرائب
Pension Contributions	20.3	18.5	16.8	16.5	16.0	الاقتطاعات التقاعدية
Other Revenues	20.5	30.3	35.2	35.8	33.7	الإيرادات الأخرى

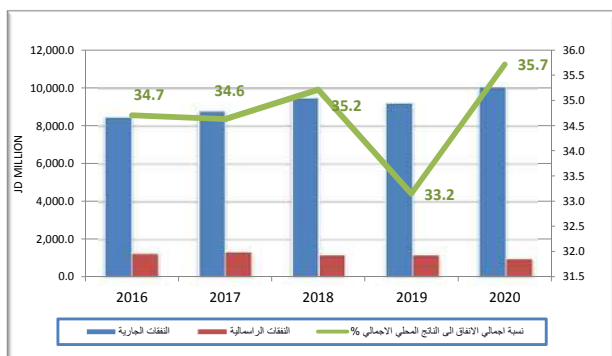


جدول رقم (24) : اجمالي نفقات الحكومة العامة  
Table (24): Expenditures of general government

	2020	2019	2018	2017	2016	
	أولي Prel.	فعلي Actual				
<b>Current expenditures</b>	<b>10,058.9</b>	<b>9,247.7</b>	<b>9,497.5</b>	<b>8,808.9</b>	<b>8,496.1</b>	<b>النفقات الجارية</b>
<b>Compensation of employees</b>	<b>3,535.5</b>	<b>3,212.4</b>	<b>2,997.7</b>	<b>2,818.3</b>	<b>2,690.2</b>	<b>تعويضات العاملين منها:</b>
Wages, salaries and allowances	3,326.3	3,045.4	2,848.1	2,678.2	2,559.1	الرواتب والاجور والعلوات
Social security	209.2	167.0	149.6	140.1	131.1	الضمان الاجتماعي
<b>Purchases of goods and services</b>	<b>730.4</b>	<b>551.7</b>	<b>539.6</b>	<b>596.0</b>	<b>652.6</b>	<b>المشتريات من السلع والخدمات</b>
<b>Interest payments</b>	<b>924.2</b>	<b>793.1</b>	<b>1,033.8</b>	<b>882.0</b>	<b>860.8</b>	<b>فوائد القروض</b>
Internal	491.6	359.4	652.9	593.8	628.2	الفوائد الداخلية
External	432.6	433.7	380.9	288.2	232.6	الفوائد الخارجية
<b>Subsidies</b>	<b>205.9</b>	<b>256.7</b>	<b>393.6</b>	<b>294.1</b>	<b>243.7</b>	<b>الإعانات</b>
<b>Grants</b>	<b>17.3</b>	<b>17.2</b>	<b>122.4</b>	<b>110.0</b>	<b>123.5</b>	<b>دعم وحدات حكومية عامة</b>
<b>Pension and Compensation</b>	<b>1,570.6</b>	<b>1,370.0</b>	<b>1,331.9</b>	<b>1,277.5</b>	<b>1,213.0</b>	<b>التقاعد و التعويضات</b>
<b>Social Assiatance</b>	<b>173.7</b>	<b>154.3</b>	<b>210.3</b>	<b>203.1</b>	<b>263.4</b>	<b>مساعدات اجتماعية</b>
<b>Other Expenditures</b>	<b>265.6</b>	<b>301.5</b>	<b>386.2</b>	<b>302.7</b>	<b>233.3</b>	<b>نفقات اخرى</b>
Military Expenditures	2635.7	2,590.8	2,482.1	2,325.1	2,215.5	مخصصات الجهاز العسكري
<b>Capital expenditures</b>	<b>1022.1</b>	<b>1,226.9</b>	<b>1,235.6</b>	<b>1,371.7</b>	<b>1,333.7</b>	<b>النفقات الرأسمالية</b>
<b>Total expenditures</b>	<b>11,081.0</b>	<b>10,474.6</b>	<b>10,733.1</b>	<b>10,180.6</b>	<b>9,829.7</b>	<b>مجموع النفقات العامة</b>

\* تم حذف العمليات المالية المتداخلة في جانب النفقات لعام 2020

Memorandum Items	2020	2019	2018	2017	2016	بنود تذكيرية
نسبة الى الناتج المحلي الاجمالي (%)						
In percent of GDP						
Total Expenditures	35.7	33.2	35.2	34.6	34.7	اجمالي الانفاق
Current Expenditures	32.4	29.3	31.2	30.0	30.0	النفقات الجارية
Capital Expenditures	3.3	3.9	4.1	4.7	4.7	النفقات الرأسمالية
نسبة الى اجمالي الانفاق (%)						
In percent of total expenditure						
Current Expenditures, of which:	90.8	88.3	88.5	86.5	86.4	النفقات الجارية، منها:
Wages,Salaries& Allowances	31.9	30.7	27.9	27.7	27.4	تعويضات العاملين
Purchases of goods and Services	6.6	5.3	5.0	5.9	6.6	المشتريات من السلع والخدمات
Interest Payments (commit. basis)	8.3	7.6	9.6	8.7	8.8	فوائد القروض (على اساس الاستحقاق)
Subsidies	1.9	2.5	3.7	2.9	2.5	الإعانات
Social Benefits	1.6	1.5	2.0	2.0	2.7	المنافع الاجتماعية
Capital Expenditures	9.2	11.7	11.5	13.5	13.6	النفقات الرأسمالية



إحصاءات مالية الحكومة المركزية

## CENTRAL GOVERNMENT FINANCE STATISTICS

إحصاءات مالية الحكومة المركزية- موازنة

CENTRAL GOVERNMENT FINANCE STATISTICS - BUDGET

إحصاءات مالية الحكومة المركزية- وحدات حكومية

CENTRAL GOVERNMENT FINANCE STATISTICS - UNITS

جدول رقم (25): خلاصة الحكومة المركزية

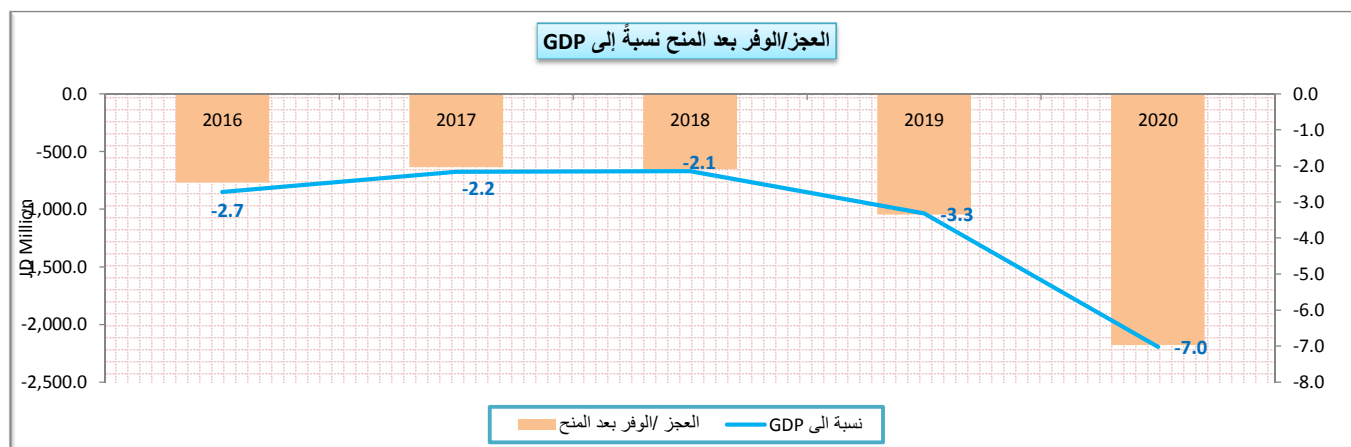
TABLE (25) :SUMMARY OF CENTRAL GOVERNMENT

JD Million

مليون دينار

	2020	2019	2018	2017	2016	
	أولي Prel.	فعلي Actual				
<b>Total Revenues and Grants</b>	<b>7,204.2</b>	<b>7,923.0</b>	<b>8,237.8</b>	<b>7,843.7</b>	<b>7,493.3</b>	<b>اجمالي الإيرادات والمنح الخارجية</b>
<b>Domestic Revenues</b>	<b>6,409.6</b>	<b>7,130.6</b>	<b>7,225.0</b>	<b>7,026.4</b>	<b>6,516.9</b>	<b>الإيرادات المحلية</b>
Tax	4,958.6	4,680.8	4,535.6	4,343.6	4,254.3	الضرائب
Pension Contribution	7.3	9.0	10.9	11.6	15.2	الاقطاعات التقاعدية
Foreign grants	794.6	792.4	1,012.8	817.3	976.4	المنح الخارجية
Other Revenues	1,443.7	2,440.9	2,678.5	2,671.3	2,247.4	الإيرادات الأخرى
<b>Total Expenditures</b>	<b>9,381.1</b>	<b>8,970.4</b>	<b>8,891.2</b>	<b>8,480.3</b>	<b>8,263.3</b>	<b>اجمالي الانفاق</b>
Current Expenditures	8558.2	8,054.8	7,916.9	7,388.3	7,188.8	النفقات الجارية
Capital Expenditures	822.8	915.6	974.4	1,092.0	1,074.5	النفقات الرأسمالية
<b>Deficit/Surplus</b>						<b>العجز / الوفر</b>
<b>Including Grants</b>	<b>-2,176.9</b>	<b>-1,047.4</b>	<b>-653.4</b>	<b>-636.6</b>	<b>-770.0</b>	<b>بعد المنح</b>
<b>Excluding Grants</b>	<b>-2,971.5</b>	<b>-1,839.8</b>	<b>-1,666.3</b>	<b>-1,453.8</b>	<b>-1,746.4</b>	<b>قبل المنح</b>

Memorandum Items	2020 أولي	2019	2018	2017	2016	بنود تذكيرية
Primary Balance (JD million)	(1728.1)	(726.3)	(661.9)	(597.7)	(911.1)	العجز / الوفر الأولي (مليون دينار)
Current Balance (JD million)	(2148.6)	(924.2)	(691.9)	(361.8)	(671.9)	العجز / الوفر الجاري (مليون دينار)
Total Revenues/Total Expenditures	76.8	88.3	92.7	92.5	90.7	نسبة اجمالي الإيرادات الى اجمالي النفقات
Domestic Revenues/Current Expenditures	74.9	88.5	91.3	95.1	90.7	نسبة الإيرادات المحلية الى النفقات الجارية
Domestic Revenues/Total Expenditures	68.3	79.5	81.3	82.9	78.9	نسبة الإيرادات المحلية الى اجمالي الانفاق
Grants to Capital Expenditures	96.6	86.5	103.9	74.8	90.9	نسبة المنح الى النفقات الرأسمالية
نسبة العجز/الوفر الكلي الى الناتج المحلي الاجمالي						
Including Grants	-7.0	-3.3	-2.1	-2.2	-2.7	بعد المنح
Excluding Grants	-9.6	-5.8	-5.5	-4.9	-6.2	قبل المنح



جدول رقم (26) : إيرادات الحكومة المركزية

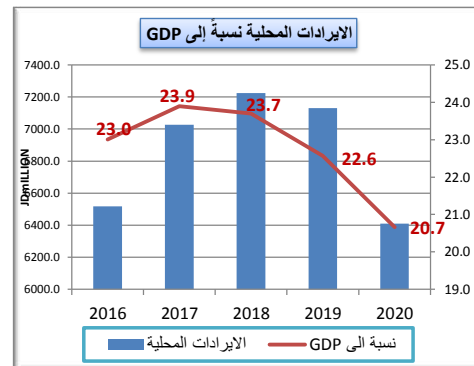
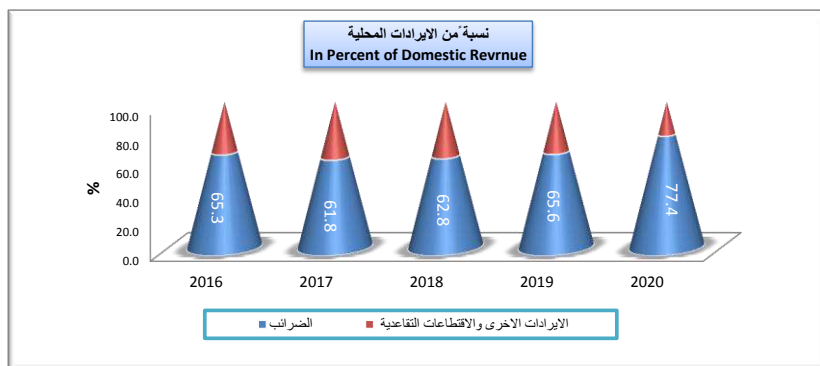
TABLE (26) : REVENUE OF CENTRAL GOVERNMENTS

JD Million

مليون دينار

	2020	2019	2018	2017	2016	
	أولي Prel.	فعلي Actual				
Revenue	6409.6	7130.6	7225.0	7026.4	6516.9	الإيرادات المحلية
Tax	4,958.6	4680.8	4535.6	4343.6	4254.3	الضرائب
Pension Contribution	7.30	9.0	10.9	11.6	15.2	الاقتطاعات التقاعدية
Grants	794.6	792.4	1012.8	817.3	976.4	المنح
Other revenues, of which:	1443.7	2440.9	2678.5	2671.3	2247.4	إيرادات أخرى، منها:
License and Fees	126.3	151.9	150.3	151.6	136.1	رسوم ورخص
<b>Total revenues</b>	<b>7204.2</b>	<b>7923.0</b>	<b>8237.8</b>	<b>7843.7</b>	<b>7493.3</b>	<b>اجمالي الإيرادات</b>

Memorandum Items	2020 أولي	2019	2018	2017	2016	بنود تذكيرية
نسبة من الناتج المحلي الاجمالي %						
<b>Domestic Revenues</b>	20.7	22.6	23.7	23.9	23.0	الإيرادات المحلية:
Tax	16.0	14.8	14.9	14.8	15.0	الضرائب
Pension Contributions	0.0	0.0	0.0	0.0	0.1	الاقتطاعات التقاعدية
Other Revenues	4.7	7.7	8.8	9.1	7.9	الإيرادات الأخرى
نسبة من الإيرادات المحلية %						
Tax	77.4	65.6	62.8	61.8	65.3	الضرائب
Pension Contributions	0.1	0.1	0.2	0.2	0.2	الاقتطاعات التقاعدية
Other Revenues	22.5	34.2	37.1	38.0	34.5	الإيرادات الأخرى





جدول رقم (27) : نفقات تجميعية للحكومة المركزية

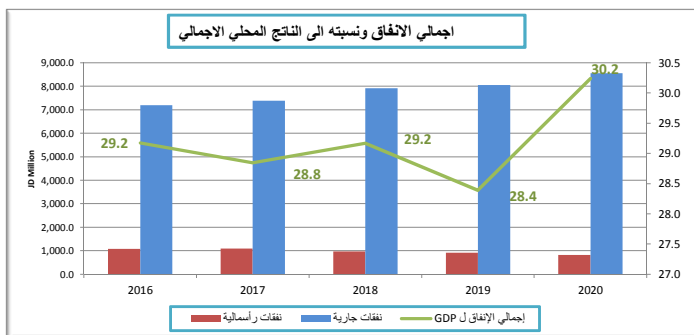
TABLE (27) :SUMMARY EXPENDITURES OF CENTRAL GOVERNMENTS

JD Million

مليون دينار

	2020	2019	2018	2017	2016	
	أولي Prel.	فعلي Actual				
<b>Current expenditures</b>	<b>8,558.2</b>	<b>8,054.8</b>	<b>7,916.9</b>	<b>7,388.3</b>	<b>7,188.8</b>	<b>النفقات الجارية</b>
<b>Compensation of employees</b>	<b>1736.1</b>	<b>1,615.1</b>	<b>1,580.0</b>	<b>1,540.2</b>	<b>1,519.1</b>	<b>تعويضات العاملين منها:</b>
<b>Wages, salaries and allowances</b>	<b>1,554.4</b>	<b>1,467.1</b>	<b>1,447.9</b>	<b>1,418.1</b>	<b>1,404.8</b>	الرواتب والاجور والعلوات
Social security	181.7	148.0	132.1	122.1	114.3	الضمان الاجتماعي
<b>Purchases of goods and services</b>	<b>525.2</b>	<b>445.8</b>	<b>423.6</b>	<b>493.4</b>	<b>555.4</b>	<b>المشتريات من السلع والخدمات</b>
<b>Interest payments</b>	<b>1,243.4</b>	<b>1,113.5</b>	<b>1,004.4</b>	<b>856.1</b>	<b>835.3</b>	<b>فوائد القروض</b>
Internal	847.2	713.2	647.7	587.4	622.0	الفوائد الداخلية
External	396.2	400.3	356.7	268.7	213.3	الفوائد الخارجية
<b>Subsidies</b>	<b>310.8</b>	<b>351.6</b>	<b>393.5</b>	<b>293.9</b>	<b>243.5</b>	<b>اعانات</b>
<b>Grants</b>	<b>18.9</b>	<b>21.1</b>	<b>122.4</b>	<b>110.0</b>	<b>123.5</b>	<b>دعم وحدات حكومية عامة</b>
<b>Pension and Compensation</b>	<b>1,570.5</b>	<b>1,369.9</b>	<b>1,331.7</b>	<b>1,277.3</b>	<b>1,212.8</b>	<b>التقاعد والتعويضات</b>
<b>Social Assiatance</b>	<b>269.7</b>	<b>263.3</b>	<b>210.3</b>	<b>203.1</b>	<b>263.4</b>	<b>مساعدات اجتماعية</b>
<b>Other Expenditures</b>	<b>248.0</b>	<b>283.8</b>	<b>368.7</b>	<b>289.2</b>	<b>220.1</b>	<b>نفقات اخرى</b>
<b>Military Expenditures</b>	<b>2,635.7</b>	<b>2,590.8</b>	<b>2,482.1</b>	<b>2,325.1</b>	<b>2,215.5</b>	<b>مخصصات الجهاز العسكري</b>
<b>Capital expenditures</b>	<b>822.8</b>	<b>915.6</b>	<b>974.4</b>	<b>1,092.0</b>	<b>1,074.5</b>	<b>النفقات الرأسمالية</b>
<b>Total expenditures</b>	<b>9,381.1</b>	<b>8,970.4</b>	<b>8,891.2</b>	<b>8,480.3</b>	<b>8,263.3</b>	<b>مجموع النفقات العامة</b>

Memorandum Items	2020 أولي	2019	2018	2017	2016	بنود تذكيرية
نسبة الى الناتج المحلي الاجمالي (%)						
In percent of GDP						
Total Expenditures	30.2	28.4	29.2	28.8	29.2	الاجمالي الاتفاق
Current Expenditures	27.6	25.5	26.0	25.1	25.4	النفقات الجارية
Capital Expenditures	2.7	2.9	3.2	3.7	3.8	النفقات الرأسمالية
نسبة الى اجمالي الاتفاق (%)						
In percent of total expenditure						
<b>Current Expenditures,of which:</b>	<b>91.2</b>	<b>89.8</b>	<b>89.0</b>	<b>87.1</b>	<b>87.0</b>	<b>النفقات الجارية، منها:</b>
Wages,Salaries& Allowances	18.5	18.0	17.8	18.2	18.4	تعويضات العاملين
Purchases of goods and Services	5.6	5.0	4.8	5.8	6.7	المشتريات من السلع والخدمات
Interest Payments (commit. basis)	13.3	12.4	11.3	10.1	10.1	فوائد القروض (على اساس الاستحقاق)
<b>Capital Expenditures</b>	<b>8.8</b>	<b>10.2</b>	<b>11.0</b>	<b>12.9</b>	<b>13.0</b>	<b>النفقات الرأسمالية</b>



جدول رقم (28): خلاصة حكومة مركزية - موازنة


TABLE (28) :SUMMARY OF CENTRAL GOVERNMENT-BUDGET

JD Million

مليون دينار

	2020	2019	2018	2017	2016	
	فعلي Actual					
<b>Total Revenues and Grants</b>	<b>7,028.9</b>	<b>7,754.3</b>	<b>7,839.6</b>	<b>7,425.3</b>	<b>7,069.6</b>	<b>اجمالي الإيرادات والمنح الخارجية</b>
<b>Domestic Revenues</b>	<b>6,238.0</b>	<b>6,965.9</b>	<b>6,944.9</b>	<b>6,717.4</b>	<b>6,233.6</b>	<b>الإيرادات المحلية</b>
Tax	4,958.6	4,680.8	4,535.6	4,343.6	4,254.3	الضرائب
Pension Contribution	7.3	9.0	10.9	11.6	15.2	الاقطاعات التقاعدية
<b>Foreign grants</b>	<b>790.8</b>	<b>788.4</b>	<b>894.7</b>	<b>707.9</b>	<b>836.0</b>	<b>المنح الخارجية</b>
Other Revenues	1,272.1	2,276.1	2,398.4	2,362.2	1,964.1	الإيرادات الأخرى
<b>Total Expenditures</b>	<b>9,211.3</b>	<b>8,812.6</b>	<b>8,567.3</b>	<b>8,173.2</b>	<b>7,948.2</b>	<b>اجمالي الإنفاق</b>
<b>Current Expenditures</b>	<b>8,388.5</b>	<b>7,897.1</b>	<b>7,619.6</b>	<b>7,113.0</b>	<b>6,919.1</b>	<b>النفقات الجارية</b>
<b>Capital Expenditures</b>	<b>822.8</b>	<b>915.5</b>	<b>947.7</b>	<b>1,060.2</b>	<b>1,029.1</b>	<b>النفقات الرأسمالية</b>
<b>Deficit/Surplus</b>						<b>العجز/ الوفرة</b>
<b>Including Grants</b>	<b>-2,182.4</b>	<b>-1,058.4</b>	<b>-727.7</b>	<b>-747.9</b>	<b>-878.6</b>	<b>بعد المنح</b>
<b>Excluding Grants</b>	<b>-2,973.3</b>	<b>-1,846.8</b>	<b>-1,622.4</b>	<b>-1,455.8</b>	<b>-1,714.6</b>	<b>قبل المنح</b>

Memorandum Items	2020	2019	2018	2017	2016	بنود تذكيرية
Primary Balance (JD million)	(1729.9)	(733.4)	(618.0)	(599.6)	(879.3)	العجز / الوفرة الأولي (مليون دينار)
Current Balance (JD million)	(2150.5)	(931.3)	(674.8)	(395.6)	(685.5)	العجز / الوفرة الجاري (مليون دينار)
Total Revenues/Total Expenditures	76.3	88.0	91.5	90.8	88.9	نسبة اجمالي الإيرادات الى اجمالي النفقات
Domestic Revenues/Current Expenditures	74.4	88.2	91.1	94.4	90.1	نسبة الإيرادات المحلية الى النفقات الجارية
Domestic Revenues/Total Expenditures	67.7	79.0	81.1	82.2	78.4	نسبة الإيرادات المحلية الى اجمالي الإنفاق
Grants to Capital Expenditures	96.1	86.1	94.4	66.8	81.2	نسبة المنح الى النفقات الرأسمالية
	نسبة العجز/الوفرة الكلي الى الناتج المحلي الاجمالي					
<b>Including Grants</b>	<b>-7.0</b>	<b>-3.3</b>	<b>-2.4</b>	<b>-2.5</b>	<b>-3.1</b>	<b>بعد المنح</b>
<b>Excluding Grants</b>	<b>-9.6</b>	<b>-5.8</b>	<b>-5.3</b>	<b>-5.0</b>	<b>-6.1</b>	<b>قبل المنح</b>



جدول رقم (29) : اجمالي الإيرادات حكومية مركزية - موازنة

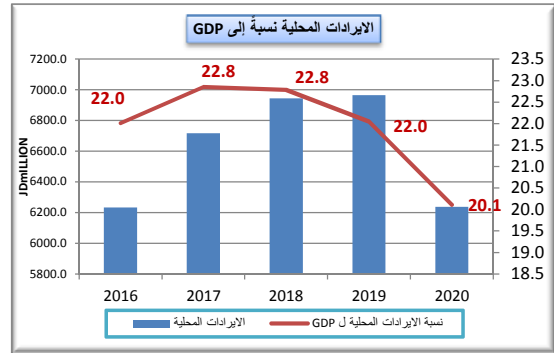
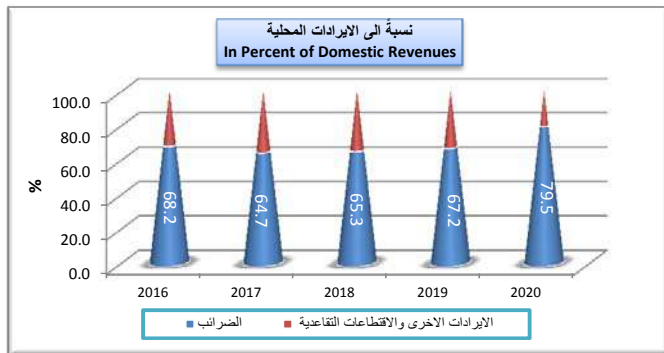
Table (29): TOTAL REVENUES OF CENTRAL GOVERNMENT - BUDGET

JD Million

مليون دينار

	2020	2019	2018	2017	2016	
	فعلي Actual					
Domestic Revenues	6238.0	6965.9	6944.9	6717.4	6233.6	الإيرادات المحلية
Tax	4,958.6	4680.8	4535.6	4343.6	4254.3	الضرائب
Pension Contributions	7.3	9.0	10.9	11.6	15.2	الاقتطاعات التقاعدية
Grants	790.8	788.4	894.7	707.9	836.0	المنح
Other revenues, of which:	1272.1	2276.1	2398.4	2362.2	1964.1	إيرادات أخرى، منها:
License and Fees	126.3	151.9	150.3	151.6	136.1	رسوم ورخص
<b>Total revenues</b>	<b>7028.9</b>	<b>7754.3</b>	<b>7839.6</b>	<b>7425.3</b>	<b>7069.6</b>	<b>اجمالي الإيرادات</b>

Memorandum Items	2020	2019	2018	2017	2016	بنود تذكيرية
	نسبة من الناتج المحلي الاجمالي %					
<b>Total revenues</b>	22.7	24.5	25.7	25.3	25.0	اجمالي الإيرادات
Domestic Revenues	20.1	22.0	22.8	22.8	22.0	الإيرادات المحلية
Other Revenues	4.1	7.2	7.9	8.0	6.9	الإيرادات الأخرى
	نسبة من الإيرادات المحلية %					
<b>Domestic Revenues</b>						الإيرادات المحلية:
Tax	79.5	67.2	65.3	64.7	68.2	الضرائب
Pension Contributions	0.12	0.13	0.16	0.17	0.24	الاقتطاعات التقاعدية
Other Revenues	20.39	32.68	34.54	35.17	31.51	الإيرادات الأخرى



جدول رقم (30) : اجمالي النفقات حكومية مركزية-موازنة

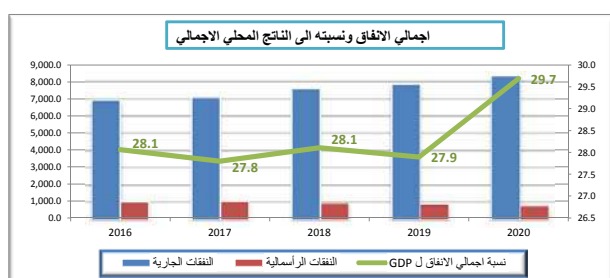
Table (30): TOTAL EXPENDITURES OF CENTRAL GOVERNMENTS- BUDGET

JD Million

مليون دينار

	2020	2019	2018	2017	2016	
	فعلي Actual					
<b>Current expenditures</b>	<b>8,388.5</b>	<b>7,897.1</b>	<b>7,619.6</b>	<b>7,113.0</b>	<b>6,919.1</b>	<b>النفقات الجارية</b>
<b>Compensation of employees</b>	<b>1,676.8</b>	<b>1,568.3</b>	<b>1,418.9</b>	<b>1,385.5</b>	<b>1,370.0</b>	<b>تعويضات الموظفين</b>
Wages, salaries and allowances	1495.3	1420.7	1297.8	1272.7	1264.1	الرواتب والاجور والعلوات
Social security	181.5	147.7	121.2	112.8	105.9	الضمان الاجتماعي
<b>Purchases of goods and services</b>	<b>415.2</b>	<b>335.8</b>	<b>295.5</b>	<b>379.6</b>	<b>443.8</b>	<b>المشتريات من السلع والخدمات</b>
Interest payments	1243.4	1,113.4	1,004.4	856.2	835.3	فوائد القروض
Internal	847.2	713.2	647.7	587.3	622.0	الفوائد الداخلية
External	396.2	400.2	356.8	268.8	213.3	الفوائد الخارجية
Subsidies	310.8	351.5	391.4	291.5	241.4	الاعانات
Grants	18.9	21.1	122.4	110.0	123.5	دعم وحدات حكومية عامة
Pension and Compensation	1570.5	1,369.9	1,331.5	1,277.1	1,212.7	التقاعد و التعويضات
Social Assiatance	269.7	263.3	210.3	203.1	263.4	مساعدات اجتماعية
Other Expenditures	247.6	283.0	363.1	284.9	213.4	نفقات اخرى
<b>Military Expenditures</b>	<b>2635.7</b>	<b>2,590.8</b>	<b>2,482.1</b>	<b>2,325.1</b>	<b>2,215.5</b>	<b>مخصصات الجهاز العسكري</b>
<b>Capital expenditures</b>	<b>822.8</b>	<b>915.5</b>	<b>947.7</b>	<b>1060.2</b>	<b>1029.1</b>	<b>النفقات الرأسمالية</b>
<b>Total expenditures</b>	<b>9,211.3</b>	<b>8,812.6</b>	<b>8,567.3</b>	<b>8,173.2</b>	<b>7,948.2</b>	<b>مجموع النفقات العامة</b>

Memorandum Items	2020	2019	2018	2017	2016	بنود تذكيرية
نسبة الى الناتج المحلي الاجمالي (%)						
In percent of GDP %						
<b>Total Expenditures</b>	<b>29.7</b>	<b>27.9</b>	<b>28.1</b>	<b>27.8</b>	<b>28.1</b>	<b>اجمالي الانفاق</b>
Current Expenditures	27.0	25.0	25.0	24.2	24.4	النفقات الجارية
Capital Expenditures	2.7	2.9	3.1	3.6	3.6	النفقات الرأسمالية
نسبة الى اجمالي الانفاق (%)						
In percent of total expenditure						
<b>Current Expenditures, of which:</b>	<b>91.1</b>	<b>89.6</b>	<b>88.9</b>	<b>87.0</b>	<b>87.1</b>	<b>النفقات الجارية، منها:</b>
Wages, Salaries & Allowances	18.2	17.8	16.6	17.0	17.2	تعويضات العاملين
Purchases of goods and Services	4.5	3.8	3.4	4.6	5.6	المشتريات من السلع والخدمات
Interest Payments (commit. basis)	13.5	12.6	11.7	10.5	10.5	فوائد القروض (على اساس الاستحقاق)
Subsidies	3.4	4.0	4.6	3.6	3.0	الاعانات



جدول رقم (31): خلاصة حكومة مركزية - وحدات حكومية

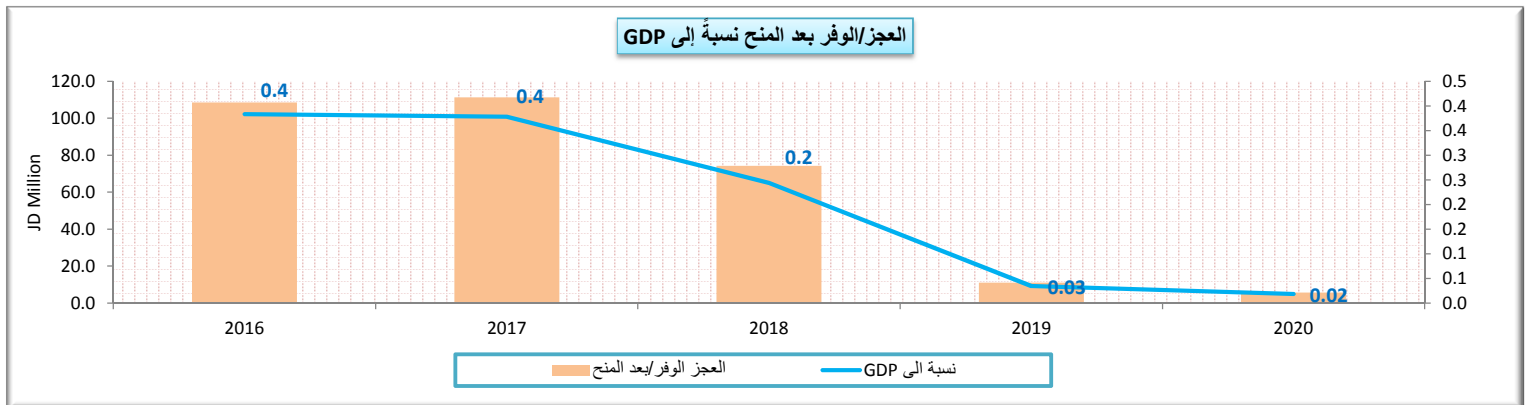
TABLE (31) :SUMMARY OF CENTRAL GOVERNMENT- GOVERNMENT UNITS

JD Million

مليون دينار

	2020	2019	2018	2017	2016	
	أولي Prel.	فعلي Actual				
<b>Total Revenues and Grants</b>	<b>175.4</b>	<b>168.7</b>	<b>398.2</b>	<b>418.4</b>	<b>423.7</b>	<b>اجمالي الإيرادات والمنح الخارجية</b>
<b>Domestic Revenues</b>	<b>171.6</b>	<b>164.7</b>	<b>280.1</b>	<b>309.1</b>	<b>283.3</b>	<b>الإيرادات المحلية</b>
Tax	0.0	0.0	0.0	0.0	0.0	الضرائب
Pension Contribution	0.0	0.0	0.0	0.0	0.0	الإقطاعات التقاعدية
<b>Foreign grants</b>	<b>3.8</b>	<b>4.0</b>	<b>118.1</b>	<b>109.3</b>	<b>140.4</b>	<b>المنح الخارجية</b>
Other Revenues	171.6	164.7	280.1	309.1	283.3	الإيرادات الأخرى
<b>Total Expenditures</b>	<b>169.7</b>	<b>157.7</b>	<b>323.9</b>	<b>307.1</b>	<b>315.1</b>	<b>اجمالي الإنفاق</b>
<b>Current Expenditures</b>	<b>169.7</b>	<b>157.7</b>	<b>297.2</b>	<b>275.3</b>	<b>269.7</b>	<b>النفقات الجارية</b>
<b>Capital Expenditures</b>	<b>0.01</b>	<b>0.1</b>	<b>26.7</b>	<b>31.8</b>	<b>45.4</b>	<b>النفقات الرأسمالية</b>
<b>Deficit/Surplus</b>						<b>العجز/ الوفر</b>
<b>Including Grants</b>	<b>5.7</b>	<b>11.0</b>	<b>74.2</b>	<b>111.3</b>	<b>108.6</b>	<b>بعد المنح</b>
<b>Excluding Grants</b>	<b>1.9</b>	<b>7.0</b>	<b>-43.8</b>	<b>2.0</b>	<b>-31.7</b>	<b>قبل المنح</b>

Memorandum Items	2020	2019	2018	2017	2016	بنود تذكيرية
Primary Balance (JD million)	1.9	7.0	(43.8)	2.0	(31.7)	العجز / الوفر الأولي (مليون دينار)
Current Balance (JD million)	1.9	7.1	(17.1)	33.8	13.7	العجز / الوفر الجاري (مليون دينار)
Total Revenues/Total Expenditures	103.3	106.9	122.9	136.2	134.5	نسبة اجمالي الإيرادات الى اجمالي النفقات
Domestic Revenues/Current Expenditures	101.1	104.5	94.2	112.3	105.1	نسبة الإيرادات المحلية الى النفقات الجارية
Domestic Revenues/Total Expenditures	101.1	104.4	86.5	100.6	89.9	نسبة الإيرادات المحلية الى اجمالي الإنفاق
Grants to Capital Expenditures	47500	5030.4	442.1	343.7	309.2	نسبة المنح الى النفقات الرأسمالية
	نسبة العجز/الوفر الكلي الى الناتج المحلي الاجمالي					
Including Grants	0.02	0.03	0.2	0.4	0.4	بعد المنح
Excluding Grants	0.01	0.02	-0.1	0.0	-0.1	قبل المنح



جدول رقم (32) : اجمالي الإيرادات حكومة مركزية - وحدات حكومية

Table (32): TOTAL REVENUES OF CENTRAL GOVERNMENT - GOVERNMENT UNITS

JD Million

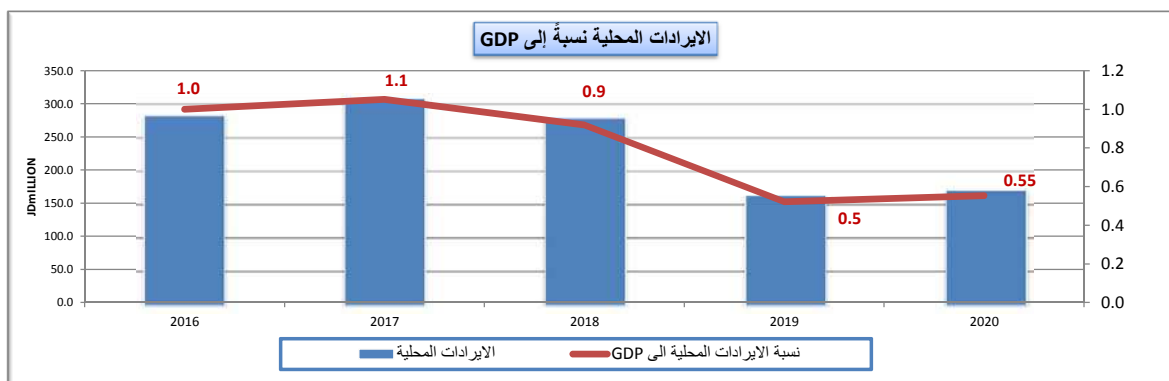
مليون دينار

	2020	2019	2018	2017	2016	
	أولي Prel.	فعلي Actual				
Domestic Revenues	171.6	164.7	280.1	309.1	283.3	الإيرادات المحلية
Tax	0.00	0.0	0.0	0.0	0.0	الضرائب
Pension Contributions	0.00	0.0	0.0	0.0	0.0	الإقتطاعات التقاعدية
Grants	3.80	4.0	118.1	109.3	140.4	المنح
Other revenues, of which:	171.6	164.7	280.1	309.1	283.3	إيرادات أخرى، منها:
License and Fees	0.0	0.0	0.0	0.0	0.0	رسوم ورخص
<b>Total revenues</b>	<b>175.4</b>	<b>168.7</b>	<b>398.2</b>	<b>418.4</b>	<b>423.7</b>	<b>اجمالي الإيرادات</b>

\* Data source from government units final accounts

\*مصدر البيانات من الحساب الختامي للوحدات الحكومية

Memorandum Items	2020	2019	2018	2017	2016	بنود تذكيرية
	نسبة من الناتج المحلي الاجمالي %					
Total revenues	0.57	0.53	1.31	1.42	1.50	اجمالي الإيرادات
Domestic Revenues	0.55	0.52	0.92	1.05	1.00	الإيرادات المحلية
Other Revenues	0.55	0.52	0.92	1.05	1.00	الإيرادات الأخرى
	نسبة من الإيرادات المحلية %					
Tax	0.0	0.0	0.0	0.0	0.0	الضرائب
Pension Contributions	0.0	0.0	0.0	0.0	0.0	الإقتطاعات التقاعدية
Other Revenues	100.0	100.0	100.0	100.0	100.0	الإيرادات الأخرى



جدول رقم (33) : اجمالي النفقات حكومية مركزية - وحدات الحكومية

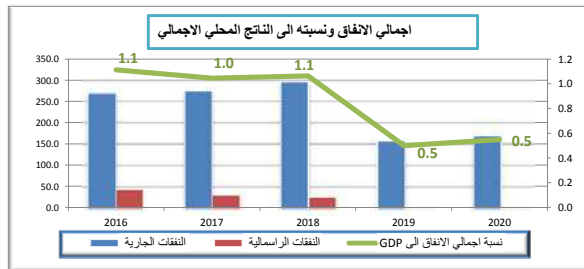
Table (33): TOTAL EXPENDITURES OF CENTRAL GOVERNMENTS - GOVERNMENT UNITS

	2020	2019	2018	2017	2016	
	أولي Prel.	فعلي Actual				
<b>Current expenditures</b>	<b>169.7</b>	<b>157.7</b>	<b>297.2</b>	<b>275.3</b>	<b>269.7</b>	<b>النفقات الجارية</b>
<b>Compensation of employees</b>	<b>59.4</b>	<b>46.8</b>	<b>161.1</b>	<b>154.7</b>	<b>149.1</b>	<b>تعويضات الموظفين</b>
Wages, salaries and allowances	59.2	46.5	150.2	145.4	140.7	الرواتب والاجور والعلاوات
Social security	0.2	0.3	11.0	9.2	8.4	الضمان الاجتماعي
<b>Purchases of goods and services</b>	<b>109.9</b>	<b>110.0</b>	<b>128.1</b>	<b>113.8</b>	<b>111.6</b>	<b>المشتريات من السلع والخدمات</b>
<b>Interest payments</b>	<b>0.0</b>	<b>0.1</b>	<b>0.0</b>	<b>-0.1</b>	<b>0.0</b>	<b>فوائد القروض</b>
Internal	0	0	0.0	0.0	0.0	الفوائد الداخلية
External	0	0.1	-0.1	-0.1	0.0	الفوائد الخارجية
Subsidies	0	0.05	2.1	2.4	2.1	إعانات
Grants	0	0	0.0	0.0	0.0	دعم وحدات حكومية عامة
Pension and Compensation	0	0.02	0.29	0.2	0.1	التقاعد والتعويضات
Social Assiatance	0	0	0	0.0	0.0	مساعدات اجتماعية
Other Expenditures	0.44	0.76	5.6	4.3	6.7	نفقات أخرى
<b>Capital expenditures</b>	<b>0.01</b>	<b>0.1</b>	<b>26.7</b>	<b>31.8</b>	<b>45.4</b>	<b>النفقات الرأسمالية</b>
<b>Total expenditures</b>	<b>169.7</b>	<b>157.7</b>	<b>323.9</b>	<b>307.1</b>	<b>315.1</b>	<b>مجموع النفقات العامة</b>

\* Data source from government units final accounts

\*مصدر البيانات من الحساب الختامي للوحدات الحكومية

Memorandum Items	2020	2019	2018	2017	2016	بنود تذكيرية
نسبة الى الناتج المحلي الاجمالي (%)						
In percent of GDP						
<b>Total Expenditures</b>	<b>0.5</b>	<b>0.5</b>	<b>1.1</b>	<b>1.0</b>	<b>1.1</b>	<b>الاجمالي الاتفاق</b>
Current Expenditures	0.5	0.5	1.0	0.9	1.0	النفقات الجارية
Capital Expenditures	0.00	0.00	0.09	0.11	0.16	النفقات الرأسمالية
نسبة الى اجمالي الاتفاق (%)						
In percent of total expenditure						
<b>Current Expenditures, of which:</b>	<b>100.0</b>	<b>99.9</b>	<b>91.8</b>	<b>89.6</b>	<b>85.6</b>	<b>النفقات الجارية، منها:</b>
Wages, Salaries & Allowances	35.0	29.6	49.7	50.4	47.3	تعويضات العاملين
Purchases of goods and Services	64.8	69.7	39.5	37.1	35.4	المشتريات من السلع والخدمات
Interest Payments (commit. basis)	0.0	0.0	0.0	0.0	0.0	فوائد القروض (على اساس الاستحقاق)
Subsidies	0.0	0.0	0.7	0.8	0.7	الإعانات



# إحصاءات مالية الحكومة المحلية

## LOCAL GOVERNMENT FINANCE STATISTICS

إحصاءات مالية البلديات

FINANCE STATISTICS OF MUNICIPALITIES

إحصاءات مالية أمانة عمان

FINANCE STATISTICS OF GREATER AMMAN

إحصاءات مالية سلطة إقليم البترا وسلطة منطة العقبة الاقتصادية

FINANCE STATISTICS OF PETRA REGION AUTHORITY AND THE AQABA ECONOMIC REGION AUTHORITY



جدول رقم (34): خلاصة موازنة الحكومة المحلية

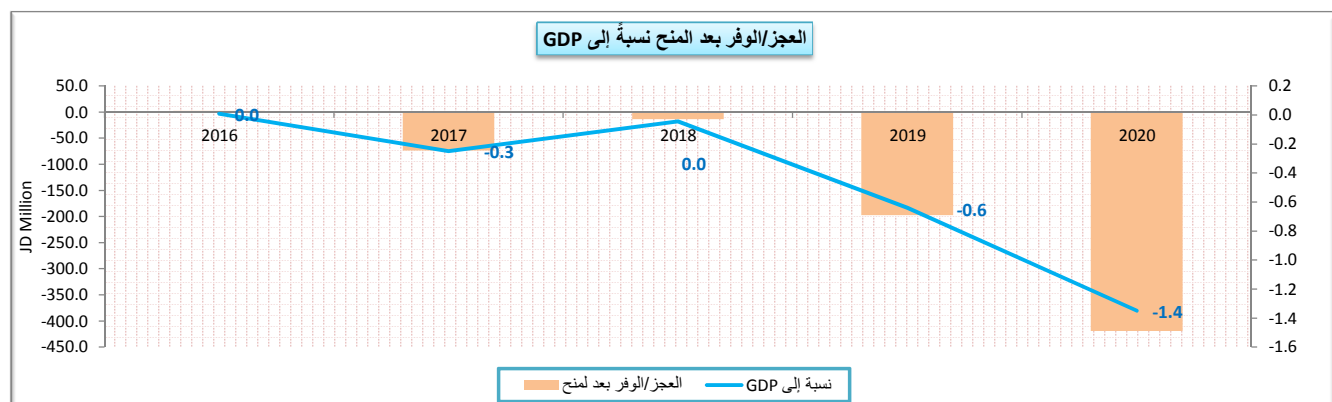
Table (34): Summary of Local government

JD Million

مليون دينار

	2020	2019	2018	2017	2016	
	أولي Prel.	فعلي Actual				
<b>Total Revenues and Grants</b>	<b>547.8</b>	<b>610.7</b>	<b>704.9</b>	<b>630.9</b>	<b>667.7</b>	<b>اجمالي الإيرادات والمنح الخارجية</b>
<b>Domestic Revenues</b>	<b>535.8</b>	<b>567.7</b>	<b>662.2</b>	<b>620.5</b>	<b>657.7</b>	<b>الإيرادات المحلية</b>
Tax	264.6	224.9	282.8	237.1	239.1	الضرائب
Pension Contribution	0.2	0.3	0.3	0.4	0.4	اقتطاعات تقاعدية
Foreign grants	12.0	43.0	42.7	10.3	10.0	المنح الخارجية
<b>Other Revenues</b>	<b>271.0</b>	<b>342.5</b>	<b>379.1</b>	<b>383.1</b>	<b>418.2</b>	<b>الإيرادات الأخرى</b>
<b>Total Expenditures</b>	<b>966.9</b>	<b>808.3</b>	<b>718.2</b>	<b>704.5</b>	<b>665.6</b>	<b>اجمالي الانفاق</b>
Current Expenditures	662.6	497.0	457.0	424.7	406.4	النفقات الجارية
Capital Expenditures	304.3	311.3	261.2	279.8	259.2	النفقات الرأسمالية
						<b>العجز / الوفر</b>
<b>Including Grants</b>	<b>-419.1</b>	<b>-197.6</b>	<b>-13.3</b>	<b>-73.6</b>	<b>2.1</b>	<b>بعد المنح</b>
<b>Excluding Grants</b>	<b>-431.1</b>	<b>-240.6</b>	<b>-56.0</b>	<b>-84.0</b>	<b>-7.9</b>	<b>قبل المنح</b>

Memorandum Items	2020 أولي	2019	2018	2017	2016	بنود تذكيرية
Primary Balance (JD million)	-392.3	-202.6	-26.6	-58.1	17.6	العجز / الوفر الأولي (مليون دينار)
Current Balance (JD million)	-126.8	70.7	205.2	195.8	251.3	العجز / الوفر الجاري (مليون دينار)
Total Revenues/Total Expenditures	56.7	75.6	98.1	89.5	100.3	نسبة اجمالي الإيرادات الى اجمالي النفقات
Domestic Revenues/Current Expenditures	80.9	114.2	144.9	146.1	161.8	نسبة الإيرادات المحلية الى النفقات الجارية
Domestic Revenues/Total Expenditures	55.4	70.2	92.2	88.1	98.8	نسبة الإيرادات المحلية الى اجمالي الانفاق
Grants to Capital Expenditures	3.9	13.8	16.4	3.7	3.9	نسبة المنح الى النفقات الرأسمالية
						نسبة العجز/الوفر الكلي الى الناتج المحلي الاجمالي
Including Grants	-1.4	-0.6	0.0	-0.3	0.0	بعد المنح
Excluding Grants	-1.4	-0.8	-0.2	-0.3	0.0	قبل المنح



جدول رقم (35) : إيرادات حكومة محلية

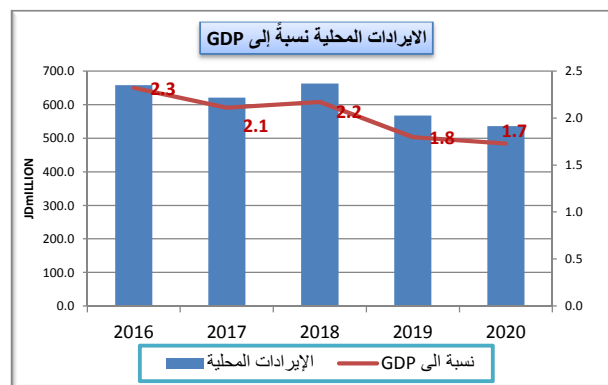
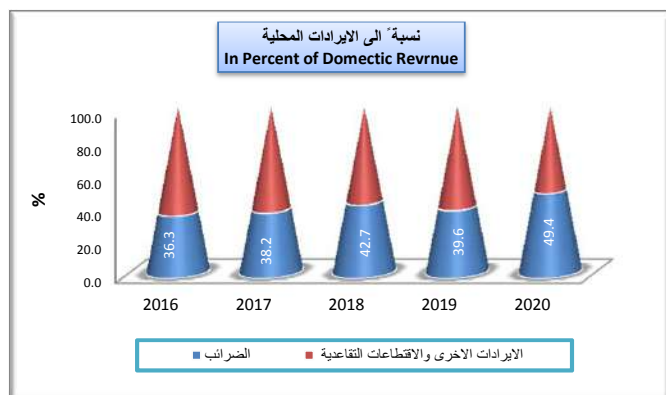
Table (35): Revenue of Local government

JD Million

مليون دينار

	2020	2019	2018	2017	2016	
	أولي Prel.	فعلي Actual				
revenues	535.8	567.7	662.2	620.5	657.7	الإيرادات المحلية
Tax	264.6	224.9	282.8	237.1	239.1	الضرائب
Pension Contribution	0.2	0.3	0.3	0.4	0.4	اقتطاعات تقاعدية
Grants	12.0	43.0	42.7	10.3	10.0	المنح
<b>Other revenues, of which:</b>	<b>271.0</b>	<b>342.5</b>	<b>379.1</b>	<b>383.1</b>	<b>418.2</b>	<b>إيرادات أخرى، منها:</b>
License and Fees	142.3	170.3	178.0	198.8	219.3	رسوم ورخص
<b>Total revenues</b>	<b>547.8</b>	<b>610.7</b>	<b>704.9</b>	<b>630.9</b>	<b>667.7</b>	<b>اجمالي الإيرادات</b>

Memorandum Items	2020 أولي	2019	2018	2017	2016	بنود تذكيرية
نسبة من الناتج المحلي الاجمالي %						
<b>Domestic Revenues</b>	1.7	1.8	2.2	2.1	2.3	<b>الإيرادات المحلية:</b>
Taxes	0.85	0.71	0.93	0.81	0.84	الضرائب
Pension Contributions	0.0	0.0	0.0	0.0	0.0	الاقتطاعات التقاعدية
Other Revenues	0.9	1.1	1.2	1.3	1.5	الإيرادات الأخرى
نسبة من الإيرادات المحلية %						
Tax	49.4	39.6	42.7	38.2	36.3	الضرائب
Pension Contributions	0.04	0.05	0.05	0.06	0.06	الاقتطاعات التقاعدية
Other Revenues	50.6	60.3	57.2	61.7	63.6	الإيرادات الأخرى



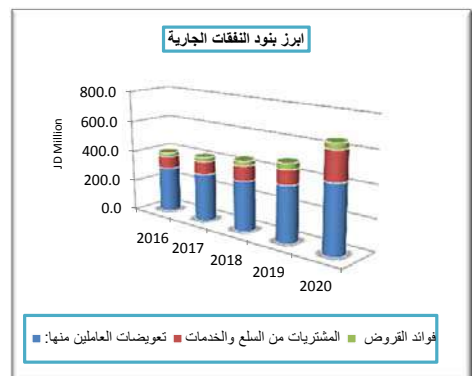
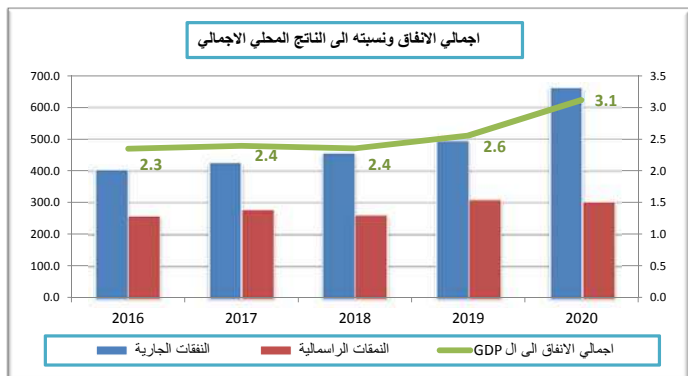
جدول رقم (36) : نفقات الحكومة المحلية  
Table (36): Expenditures of Local government

JD Million

مليون دينار

	2020	2019	2018	2017	2016	
	أولي Prel.	فعلي Actual				
<b>Current expenditures</b>	<b>662.6</b>	<b>496.9</b>	<b>456.9</b>	<b>424.7</b>	<b>406.4</b>	<b>النفقات الجارية</b>
<b>Compensation of employees</b>	<b>430.9</b>	<b>357.0</b>	<b>322.2</b>	<b>308.1</b>	<b>295.1</b>	<b>تعويضات العاملين منها:</b>
Wages, salaries and allowances	406.0	340.1	306.8	292.1	280.1	الرواتب والاجور والعلاوات
Social security	24.9	16.9	15.4	16.0	15.0	الضمان الاجتماعي
<b>Purchases of goods and services</b>	<b>185.7</b>	<b>93.4</b>	<b>96.2</b>	<b>83.7</b>	<b>78.9</b>	<b>المشتريات من السلع والخدمات</b>
<b>Interest payments</b>	<b>38.8</b>	<b>37.8</b>	<b>29.4</b>	<b>25.9</b>	<b>25.5</b>	<b>فوائد القروض</b>
Internal	2.4	4.4	5.2	6.4	6.2	الفوائد الداخلية
External	36.4	33.4	24.2	19.5	19.3	الفوائد الخارجية
<b>Subsidies</b>	<b>0.2</b>	<b>0.1</b>	<b>0.1</b>	<b>0.1</b>	<b>0.1</b>	<b>الإعانات</b>
<b>Grants</b>	<b>0.0</b>	<b>0.0</b>	<b>0.0</b>	<b>0.0</b>	<b>0.0</b>	<b>دعم وحدات حكومية عامة</b>
<b>Pension and Compensation</b>	<b>0.1</b>	<b>0.1</b>	<b>0.2</b>	<b>0.2</b>	<b>0.2</b>	<b>التقاعد و التعويضات</b>
<b>Social Assiatance</b>	<b>0.0</b>	<b>0.0</b>	<b>0.0</b>	<b>0.0</b>	<b>0.0</b>	<b>مساعدات اجتماعية</b>
<b>Other Expenditures</b>	<b>7.0</b>	<b>8.4</b>	<b>8.9</b>	<b>6.7</b>	<b>6.6</b>	<b>نفقات اخرى</b>
<b>Capital expenditures</b>	<b>304.3</b>	<b>311.3</b>	<b>261.2</b>	<b>279.8</b>	<b>259.2</b>	<b>النفقات الرأسمالية</b>
<b>Total expenditures</b>	<b>966.9</b>	<b>808.3</b>	<b>718.1</b>	<b>704.5</b>	<b>665.6</b>	<b>مجموع النفقات العامة</b>

Memorandum Items	2020 أولي	2019	2018	2017	2016	بنود تذكيرية
نسبة الى الناتج المحلي الاجمالي (%)						
In percent of GDP						
<b>Total Expenditures</b>	3.1	2.6	2.4	2.4	2.3	<b>الاجمالي الاتفاق</b>
Current Expenditures	2.1	1.6	1.5	1.4	1.4	النفقات الجارية
Capital Expenditures	0.98	0.99	0.86	0.95	0.92	النفقات الرأسمالية
نسبة الى اجمالي الاتفاق (%)						
In percent of total expenditure						
<b>Current Expenditures, of which:</b>	68.5	61.5	63.6	60.3	61.1	<b>النفقات الجارية، منها:</b>
Wages,Salaries& Allowances	44.6	44.2	44.9	43.7	44.3	تعويضات العاملين
Purchases of gods and Services	19.2	11.6	13.4	11.9	11.9	المشتريات من السلع والخدمات
Interest Payments (commit. basis)	4.0	4.7	4.1	3.7	3.8	فوائد القروض (على اساس الاستحقاق)
<b>Capital Expenditures</b>	31.5	38.5	36.4	39.7	38.9	<b>النفقات الرأسمالية</b>



جدول رقم (37) خلاصة الموازنة العامة للبلديات

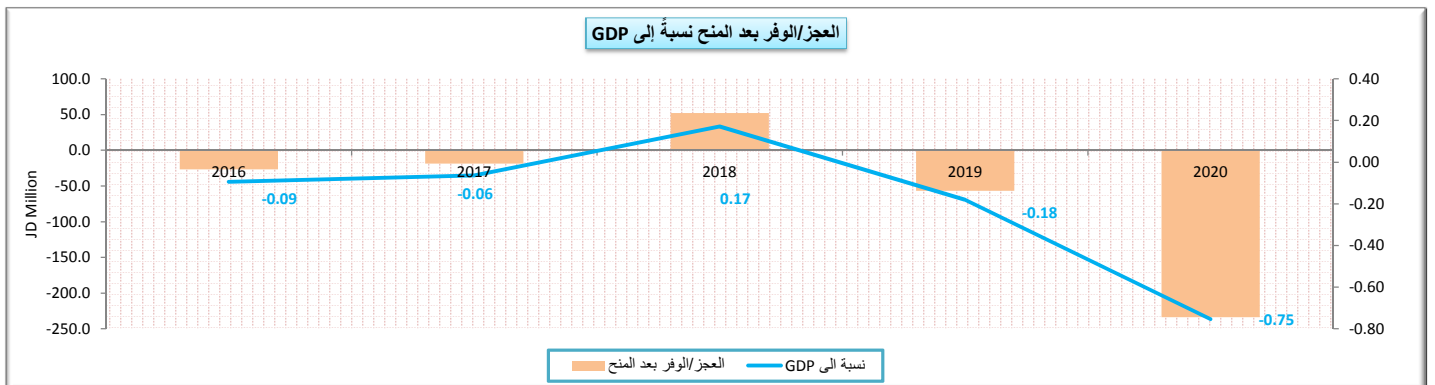
Table (37): SUMMARY OF MUNICIPALITIES BUDGET

JD Million

مليون دينار

	2020	2019	2018	2017	2016	
	أولي أولي Prel.	فعلي Actual				
<b>Total Revenues and Grants</b>	<b>255.9</b>	<b>251.2</b>	<b>323.4</b>	<b>259.4</b>	<b>256.8</b>	<b>اجمالي الإيرادات والمنح الخارجية</b>
<b>Domestic Revenues</b>	<b>246.7</b>	<b>226.1</b>	<b>286.4</b>	<b>250.0</b>	<b>247.1</b>	<b>الإيرادات المحلية</b>
Tax	166.7	121.4	169.3	135.7	143.3	الضرائب
Pension Contribution	0.0	0.0	0.0	0.0	0.0	الاقطاعات التقاعدية
Foreign grants	<b>9.2</b>	<b>25.1</b>	<b>37.0</b>	<b>9.4</b>	<b>9.8</b>	المنح الخارجية
Other Revenues	80.1	104.7	117.1	114.3	103.8	الإيرادات الأخرى
<b>Total Expenditures</b>	<b>489.7</b>	<b>308.1</b>	<b>271.4</b>	<b>278.2</b>	<b>283.6</b>	<b>اجمالي الإنفاق</b>
Current Expenditures	391.8	237.7	213.6	199.6	187.8	النفقات الجارية
Capital Expenditures	97.9	70.4	57.8	78.6	95.8	النفقات الرأسمالية
<b>Deficit/Surplus</b>						<b>العجز/الوفر</b>
<b>Including Grants</b>	<b>-233.8</b>	<b>-56.9</b>	<b>52.0</b>	<b>-18.9</b>	<b>-26.8</b>	<b>بعد المنح</b>
<b>Excluding Grants</b>	<b>-243.0</b>	<b>-82.0</b>	<b>15.0</b>	<b>-28.3</b>	<b>-36.6</b>	<b>قبل المنح</b>

Memorandum Items	2020	2019	2018	2017	2016	بنود تذكيرية
Primary Balance (JD million)	(240.6)	(77.8)	20.1	(21.9)	(30.4)	العجز/الوفر الأولي (مليون دينار)
Current Balance (JD million)	(243.0)	(82.0)	15.0	(28.3)	(36.6)	العجز/الوفر الجاري (مليون دينار)
Total Revenues/Total Expenditures	52.3	81.5	119.2	93.2	90.6	نسبة اجمالي الإيرادات الى اجمالي النفقات
Domestic Revenues/Current Expenditures	63.0	95.1	134.1	125.2	131.5	نسبة الإيرادات المحلية الى النفقات الجارية
Domestic Revenues/Total Expenditures	50.4	73.4	105.5	89.8	87.1	نسبة الإيرادات المحلية الى اجمالي الإنفاق
Grants to Capital Expenditures	9.4	35.7	64.1	12.0	10.2	نسبة المنح الى النفقات الرأسمالية
	نسبة العجز/الوفر الكلي الى الناتج المحلي الاجمالي Overall Deficit/Surplus as percent of GDP					
Including Grants	-0.75	-0.18	0.17	-0.06	-0.09	بعد المنح
Excluding Grants	-0.78	-0.26	0.05	-0.10	-0.13	قبل المنح



جدول رقم (38) : اجمالي الإيرادات للبلديات

Table (38): TOTAL REVENUES OF MUNICIPALITIES

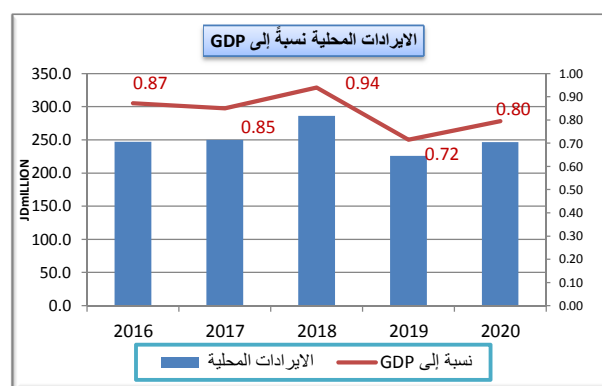
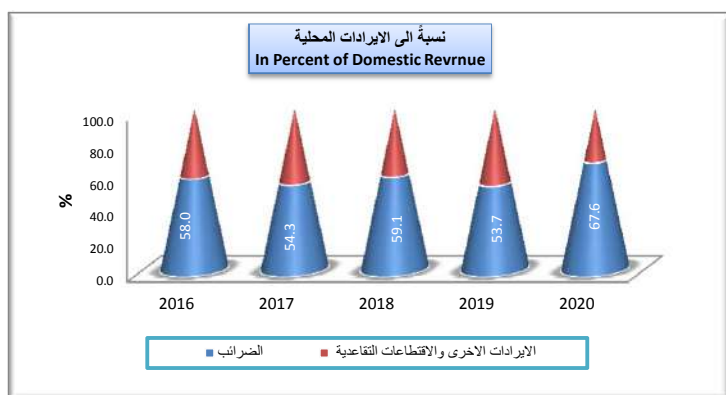
JD Million

مليون دينار

	2020	2019	2018	2017	2016	
	أولي اولي Prel.	فعلي Actual				
Domestic Revenues	246.7	226.1	286.4	250.0	247.1	ايرادات محلية
Tax	166.7	121.4	169.3	135.7	143.3	الضرائب
Pension Contribution	0.0	0.0	0.0	0.0	0.0	اقتطاعات تقاعدية
Grants	9.2	25.1	37.0	9.4	9.8	المنح
Other revenues, of which:	80.1	104.7	117.1	114.3	103.8	ايرادات أخرى، منها:
License and Fees	23.4	26.0	28.3	32.3	28.7	رسوم ورخص
<b>Total revenues</b>	<b>255.9</b>	<b>251.2</b>	<b>323.4</b>	<b>259.4</b>	<b>256.8</b>	<b>اجمالي الإيرادات</b>

\*مصدر البيانات من بنك تنمية المدن والقرى

Memorandum Items	2020	2019	2018	2017	2016	بنود تذكيرية
نسبة من الناتج المحلي الاجمالي %						
In Percent of GDP						
Domestic Revenues	0.80	0.72	0.94	0.85	0.87	الإيرادات المحلية:
Tax	0.5	0.4	0.6	0.5	0.5	الضرائب
Pension Contributions	0.0	0.0	0.0	0.0	0.0	الاقتطاعات التقاعدية
Other Revenues	0.3	0.3	0.4	0.4	0.4	الإيرادات الأخرى
نسبة من الإيرادات المحلية %						
In Percent of Domestic Revenue						
Domestic Revenues						الإيرادات المحلية:
Tax	67.6	53.7	59.1	54.3	58.0	الضرائب
Pension Contributions	0.0	0.0	0.0	0.0	0.0	الاقتطاعات التقاعدية
Other Revenues	32.4	46.3	40.9	45.7	42.0	الإيرادات الأخرى



جدول رقم (39) : اجمالي النفقات للبلديات

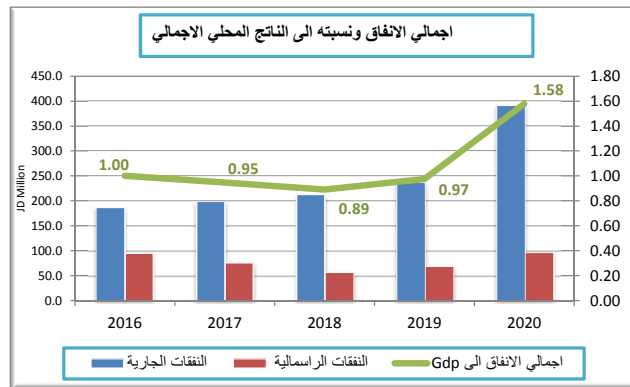
Table (39): TOTAL EXPENDITURES OF MUNICIPALITIES

JD Million

مليون دينار

	2020	2019	2018	2017	2016	
	أولي أولي Prel.	فعلي Actual				
<b>Current expenditures</b>	<b>391.8</b>	<b>237.7</b>	<b>213.6</b>	<b>199.6</b>	<b>187.8</b>	<b>النفقات الجارية</b>
<b>Compensation of employees</b>	<b>226.9</b>	<b>171.9</b>	<b>150.3</b>	<b>140.3</b>	<b>132.9</b>	<b>تعويضات الموظفين</b>
Wages, salaries and allowances	226.9	171.9	150.3	140.3	132.9	الرواتب والاجور والعلوات
Social security	0.0	0.0	0.0	0.0	0.0	الضمان الاجتماعي
<b>Purchases of goods and services</b>	<b>162.5</b>	<b>61.6</b>	<b>58.3</b>	<b>52.9</b>	<b>48.7</b>	<b>المشتريات من السلع والخدمات</b>
<b>Interest payments</b>	<b>2.4</b>	<b>4.2</b>	<b>5.0</b>	<b>6.4</b>	<b>6.2</b>	<b>فوائد القروض</b>
Internal	2.4	4.2	5.0	6.4	6.2	الفوائد الداخلية
External	0.0	0.0	0.0	0.0	0.0	الفوائد الخارجية
<b>Subsidies</b>	<b>0.0</b>	<b>0.0</b>	<b>0.0</b>	<b>0.0</b>	<b>0.0</b>	<b>اعانات</b>
<b>Grants</b>	<b>0.0</b>	<b>0.0</b>	<b>0.0</b>	<b>0.0</b>	<b>0.0</b>	<b>دعم وحدات حكومية عامة</b>
<b>Pension and Compensation</b>	<b>0.0</b>	<b>0.0</b>	<b>0.0</b>	<b>0.0</b>	<b>0.0</b>	<b>التقاعد والتعويضات</b>
<b>Social Assiatance</b>	<b>0.0</b>	<b>0.0</b>	<b>0.0</b>	<b>0.0</b>	<b>0.0</b>	<b>مساعدات اجتماعية</b>
<b>Other Expenditures</b>	<b>0.0</b>	<b>0.0</b>	<b>0.0</b>	<b>0.0</b>	<b>0.0</b>	<b>نفقات اخرى</b>
<b>Capital expenditures</b>	<b>97.9</b>	<b>70.4</b>	<b>57.8</b>	<b>78.6</b>	<b>95.8</b>	<b>النفقات الرأسمالية</b>
<b>Total expenditures</b>	<b>489.7</b>	<b>308.1</b>	<b>271.4</b>	<b>278.2</b>	<b>283.6</b>	<b>مجموع النفقات العامة</b>

Memorandum Items	2020	2019	2018	2017	2016	بنود تذكيرية
نسبة الى الناتج المحلي الاجمالي (%) In percent of GDP						
Total Expenditures	1.58	0.97	0.89	0.95	1.00	اجمالي الانفاق
Current Expenditures	1.3	0.8	0.7	0.7	0.7	النفقات الجارية
Capital Expenditures	0.3	0.2	0.2	0.3	0.3	النفقات الرأسمالية
نسبة الى اجمالي الانفاق (%) In percent of total expenditure						
Current Expenditures, of which:	80.0	77.1	78.7	71.8	66.2	النفقات الجارية، منها:
Compensation of employees	46.3	55.8	55.4	50.4	46.9	تعويضات الموظفين
Purchases of goods and services	33.2	20.0	21.5	19.0	17.2	المشتريات من السلع والخدمات
Interest payments	0.5	1.4	1.8	2.3	2.2	فوائد القروض
Capital Expenditures	20.0	22.9	21.3	28.2	33.8	النفقات الرأسمالية



جدول رقم (40): خلاصة الموازنة العامة لأمانة عمان

Table (40): SUMMARY OF GREATER AMMAN BUDGET

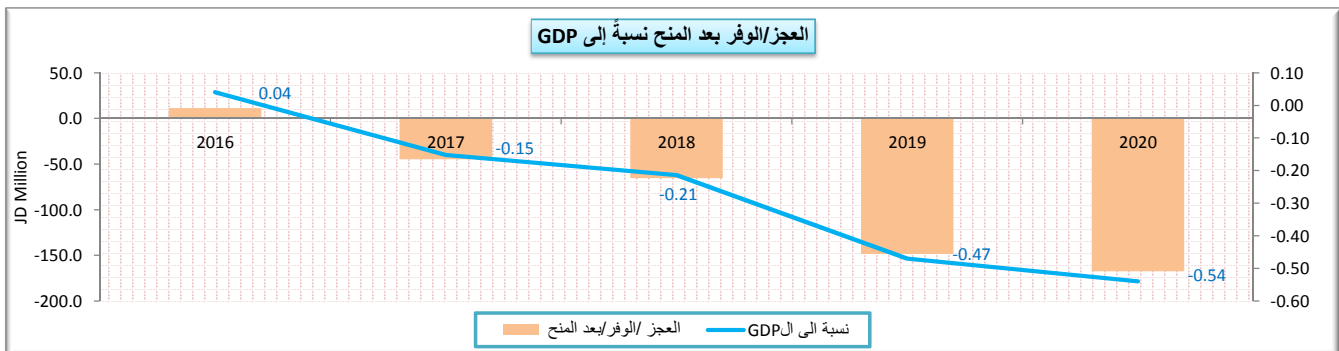
JD Million

مليون دينار

	2020	2019	2018	2017	2016	
	اولي Prel.	فعلي Actual				
<b>Total Revenues and Grants</b>	<b>243.9</b>	<b>272.4</b>	<b>309.4</b>	<b>311.1</b>	<b>329.3</b>	<b>اجمالي الإيرادات والمنح الخارجية</b>
<b>Domestic Revenues</b>	<b>241.1</b>	<b>254.5</b>	<b>303.7</b>	<b>310.2</b>	<b>329.3</b>	<b>الإيرادات المحلية</b>
Tax	92.1	96.8	105.8	94.0	88.8	الضرائب
Pension Contribution	0.2	0.3	0.3	0.4	0.4	اقتطاعات تقاعدية
<b>Foreign grants</b>	<b>2.8</b>	<b>17.9</b>	<b>5.7</b>	<b>0.9</b>	<b>0.0</b>	<b>المنح الخارجية</b>
Other Revenues	148.8	157.4	197.6	215.8	240.2	الإيرادات الأخرى
<b>Total Expenditures</b>	<b>411.3</b>	<b>421.0</b>	<b>374.7</b>	<b>355.9</b>	<b>317.9</b>	<b>اجمالي الاتفاقيات</b>
Current Expenditures	223.4	211.4	201.0	183.7	177.8	النفقات الجارية
Capital Expenditures	187.9	209.6	173.8	172.3	140.2	النفقات الرأسمالية
<b>Deficit/Surplus</b>						<b>العجز/ الوفر</b>
<b>Including Grants</b>	<b>-167.4</b>	<b>-148.6</b>	<b>-65.3</b>	<b>-44.8</b>	<b>11.4</b>	<b>بعد المنح</b>
<b>Excluding Grants</b>	<b>-170.2</b>	<b>-166.5</b>	<b>-71.0</b>	<b>-45.7</b>	<b>11.4</b>	<b>قبل المنح</b>

\*مصدر البيانات امانة عمان

Memorandum Items	2020	2019	2018	2017	2016	بنود تذكيرية
Primary Balance (JD million)	-133.8	-133.1	-46.8	-26.2	30.7	العجز/ الوفر الاولي (مليون دينار)
Current Balance (JD million)	18	43	103	127	152	العجز/ الوفر الجاري (مليون دينار)
Total Revenues/Total Expenditures	59.3	64.7	82.6	87.4	103.6	نسبة اجمالي الإيرادات الى اجمالي النفقات
Domestic Revenues/Current Expenditures	107.9	120.4	151.1	168.9	185.3	نسبة الإيرادات المحلية الى النفقات الجارية
Domestic Revenues/Total Expenditures	58.6	60.5	81.1	87.2	103.6	نسبة الإيرادات المحلية الى اجمالي الانفاق
Grants to Capital Expenditures	1.49	8.54	3.26	0.55	0.00	نسبة المنح الى النفقات الرأسمالية
Overall Deficit/Surplus as percent of GDP						نسبة العجز/ الوفر الكلي الى الناتج المحلي الاجمالي
Including Grants	-0.54	-0.47	-0.21	-0.15	0.04	بعد المنح
Excluding Grants	-0.55	-0.53	-0.23	-0.16	0.04	قبل المنح



جدول رقم (41) : اجمالي ايرادات امانة عمان

Table (41): TOTAL REVENUES OF GREATER AMMAN

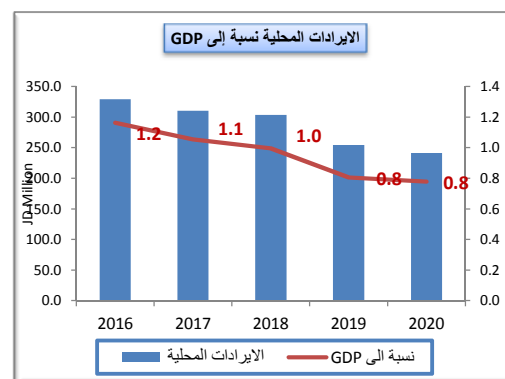
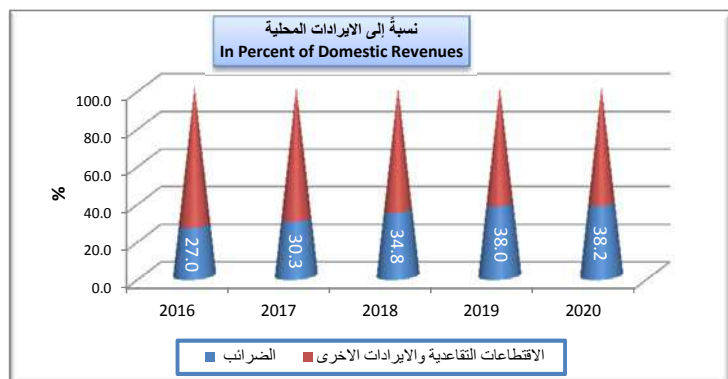
JD Million

مليون دينار

	2020	2019	2018	2017	2016	
	اولي Prel.	فعلي Actual				
<b>Domestic Revenues</b>	<b>241.1</b>	<b>254.5</b>	<b>303.7</b>	<b>310.2</b>	<b>329.3</b>	<b>الإيرادات المحلية</b>
Tax	92.1	96.8	105.8	94.0	88.8	الضرائب
Pension Contribution	0.2	0.3	0.3	0.4	0.4	اقتطاعات تقاعدية
Grants	2.8	17.9	5.7	0.9	0.0	المنح
<b>Other revenues, of which:</b>	<b>148.8</b>	<b>157.4</b>	<b>197.6</b>	<b>215.8</b>	<b>240.2</b>	<b>ايرادات أخرى، منها:</b>
License and Fees	100.5	114.6	118.7	142.5	139.2	رسوم ورخص
<b>Total revenues</b>	<b>243.9</b>	<b>272.4</b>	<b>309.4</b>	<b>311.1</b>	<b>329.3</b>	<b>اجمالي الإيرادات</b>

\*مصدر البيانات امانة عمان

Memorandum Items	2020	2019	2018	2017	2016	بنود تذكيرية
	نسبة من الناتج المحلي الاجمالي %					
<b>Domestic Revenues</b>	0.8	0.8	1.0	1.1	1.2	<b>الإيرادات المحلية:</b>
Tax	0.3	0.3	0.3	0.3	0.3	الضرائب
Pension Contributions	0.0	0.0	0.0	0.0	0.0	الاقتطاعات التقاعدية
Other Revenues	0.5	0.5	0.6	0.7	0.8	الإيرادات الأخرى
	نسبة من الإيرادات المحلية %					
<b>Domestic Revenues</b>						<b>الإيرادات المحلية:</b>
Tax	38.2	38.0	34.8	30.3	27.0	الضرائب
Pension Contributions	0.1	0.1	0.1	0.1	0.1	الاقتطاعات التقاعدية
Other Revenues	61.7	61.8	65.1	69.6	72.9	الإيرادات الأخرى





جدول رقم (42) : اجمالي انفاق امانة عمان

Table (42): TOTAL EXPENDITURES OF GREATER AMMAN

JD Million

مليون دينار

	2020	2019	2018	2017	2016	
	اولي Prel.	فعلي Actual				
<b>Current expenditures</b>	<b>223.4</b>	<b>211.4</b>	<b>201.0</b>	<b>183.7</b>	<b>177.8</b>	<b>التنفقات الجارية</b>
<b>Compensation of employees</b>	<b>166.5</b>	<b>148.2</b>	<b>142.4</b>	<b>138.5</b>	<b>133.3</b>	<b>تعويضات الموظفين</b>
Wages, salaries and allowances	145.5	135.0	130.2	125.5	121.3	الرواتب والاجور والعلاوات
Social security	21	13.2	12.2	13.1	12.0	الضمان الاجتماعي
<b>Purchases of goods and services</b>	<b>16.6</b>	<b>24.7</b>	<b>29.4</b>	<b>23.1</b>	<b>22.7</b>	<b>المشتريات من السلع والخدمات</b>
<b>Interest payments</b>	<b>36.4</b>	<b>33.4</b>	<b>24.2</b>	<b>19.5</b>	<b>19.3</b>	<b>فوائد القروض</b>
Internal	0.0	0.0	0.0	0.0	0.0	الفوائد الداخلية
External	36.4	33.4	24.2	19.5	19.3	الفوائد الخارجية
<b>Subsidies</b>	<b>0.0</b>	<b>0.0</b>	<b>0.0</b>	<b>0.0</b>	<b>0.0</b>	<b>الإعانات</b>
<b>Grants</b>	<b>0.0</b>	<b>0.0</b>	<b>0.0</b>	<b>0.0</b>	<b>0.0</b>	<b>دعم وحدات حكومية عامة</b>
<b>Pension and Compensation</b>	<b>0.0</b>	<b>0.0</b>	<b>0.0</b>	<b>0.0</b>	<b>0.0</b>	<b>التقاعد والتعويضات</b>
<b>Social Assiatance</b>	<b>0.0</b>	<b>0.0</b>	<b>0.0</b>	<b>0.0</b>	<b>0.0</b>	<b>مساعات اجتماعية</b>
<b>Other Expenditures</b>	<b>3.9</b>	<b>5.1</b>	<b>5.0</b>	<b>2.5</b>	<b>2.4</b>	<b>نفقات اخرى</b>
<b>Capital expenditures</b>	<b>187.9</b>	<b>209.6</b>	<b>173.8</b>	<b>172.3</b>	<b>140.2</b>	<b>التنفقات الرأسمالية</b>
<b>Total expenditures</b>	<b>411.3</b>	<b>421.0</b>	<b>374.7</b>	<b>355.9</b>	<b>317.9</b>	<b>مجموع النفقات العامة</b>

\*مصدر البيانات امانة عمان

Memorandum Items	2020	2019	2018	2017	2016	بنود تذكيرية
نسبة الى الناتج المحلي الاجمالي (%) In percent of GDP						
Total Expenditures	1.33	1.33	1.23	1.21	1.12	الاجمالي الانفاق
Current Expenditures	0.72	0.67	0.66	0.62	0.63	التنفقات الجارية
Capital Expenditures	0.61	0.66	0.57	0.59	0.49	التنفقات الرأسمالية
نسبة الى اجمالي الانفاق (%) In percent of total expenditure						
Current Expenditures , of which:	54.3	50.2	53.6	51.6	55.9	التنفقات الجارية، منها:
Compensation of employees	40.5	35.2	38.0	38.9	41.9	تعويضات الموظفين
Purchases of goods and services	4.0	5.9	7.8	6.5	7.2	المشتريات من السلع والخدمات
Interest payments	8.8	7.9	6.5	5.5	6.1	فوائد القروض
Capital Expenditures	45.7	49.8	46.4	48.4	44.1	التنفقات الرأسمالية

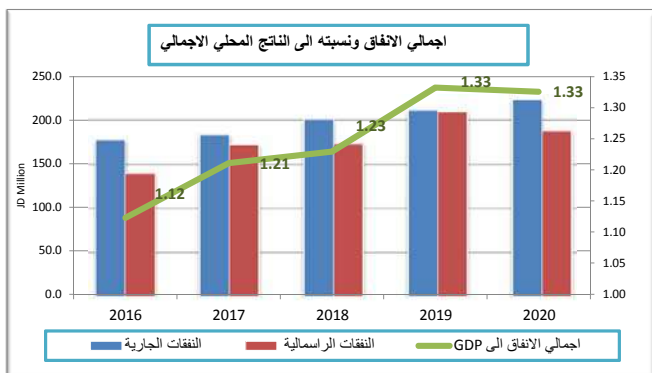


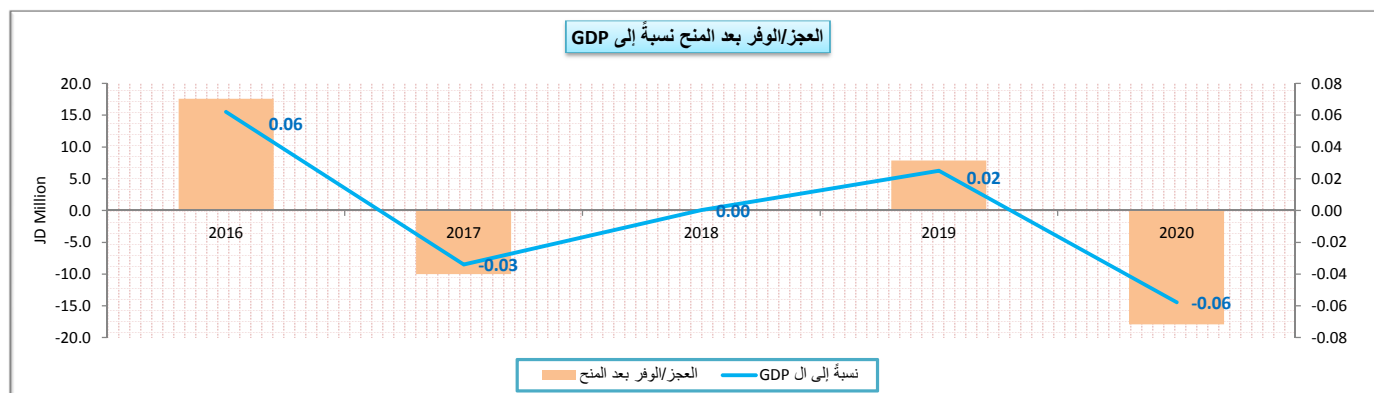
Table (43): Summary of the budget of the Petra Region Authority and the Aqaba Economic Region Authority

JD Million

مليون دينار

	2020	2019	2018	2017	2016	
	أولي Prel.	فعلي Actual				
<b>Total Revenues and Grants</b>	<b>48.0</b>	<b>87.1</b>	<b>72.1</b>	<b>60.4</b>	<b>81.5</b>	اجمالي الإيرادات والمنح الخارجية
<b>Domestic Revenues</b>	<b>48.0</b>	<b>87.1</b>	<b>72.1</b>	<b>60.4</b>	<b>81.3</b>	الإيرادات المحلية
Tax	5.9	6.7	7.6	7.3	7.0	الضرائب
Pension Contribution	0.0	0.0	0.0	0.0	0.0	اقتطاعات تقاعدية
Foreign grants	0.0	0.0	0.0	0.0	0.2	المنح الخارجية
Other Revenues	42.1	80.4	64.4	53.0	74.3	الإيرادات الأخرى
<b>Total Expenditures</b>	<b>65.9</b>	<b>79.2</b>	<b>72.0</b>	<b>70.4</b>	<b>64.0</b>	اجمالي الإنفاق
Current Expenditures	47.4	47.9	42.4	41.4	40.8	النفقات الجارية
Capital Expenditures	18.5	31.3	29.6	28.9	23.2	النفقات الرأسمالية
<b>Deficit/Surplus</b>						العجز/ الوفرة
<b>Including Grants</b>	<b>-17.9</b>	<b>7.9</b>	<b>0.1</b>	<b>-10.0</b>	<b>17.6</b>	بعد المنح
<b>Excluding Grants</b>	<b>-17.9</b>	<b>7.9</b>	<b>0.1</b>	<b>-10.0</b>	<b>17.3</b>	قبل المنح

Memorandum Items	2020	2019	2018	2017	2016	بنود تذكيرية
Primary Balance (JD million)	-17.9	8.1	0.3	-10.0	17.3	العجز / الوفرة الأولي (مليون دينار)*
Current Balance (JD million)	0.6	39.2	29.7	18.9	40.5	العجز / الوفرة الجاري (مليون دينار)
Total Revenues/Total Expenditures	72.8%	110.0%	100.1%	85.8%	127.5%	نسبة اجمالي الإيرادات الى اجمالي النفقات
Domestic Revenues/Current Expenditures	101.2%	181.9%	170.1%	145.6%	199.3%	نسبة الإيرادات المحلية الى النفقات الجارية
Domestic Revenues/Total Expenditures	72.8%	110.0%	100.1%	85.8%	127.1%	نسبة الإيرادات المحلية الى اجمالي الإنفاق
Grants to Capital Expenditures	0.0%	0.0%	0.0%	0.0%	1.1%	نسبة المنح الى النفقات الرأسمالية
Overall Deficit/Surplus as percent of GDP						نسبة العجز/ الوفرة الكلي الى الناتج المحلي الاجمالي
Including Grants	-0.06	0.02	0.00	-0.03	0.06	بعد المنح
Excluding Grants	-0.1	0.0	0.0	0.0	0.1	قبل المنح



جدول رقم (44) : إيرادات سلطة اقليم البترا وسلطة منطقة العقبة الاقتصادية

Table (44): Revenue of Petra Region Authority and the Aqaba Economic Region Authority

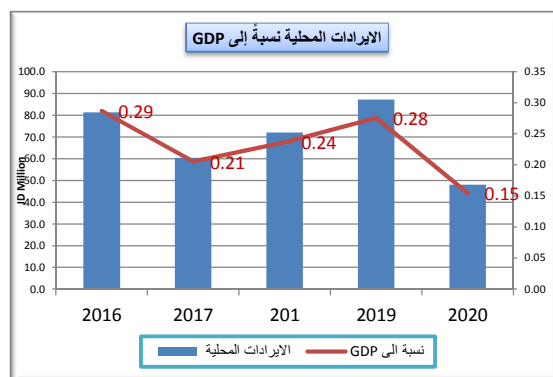
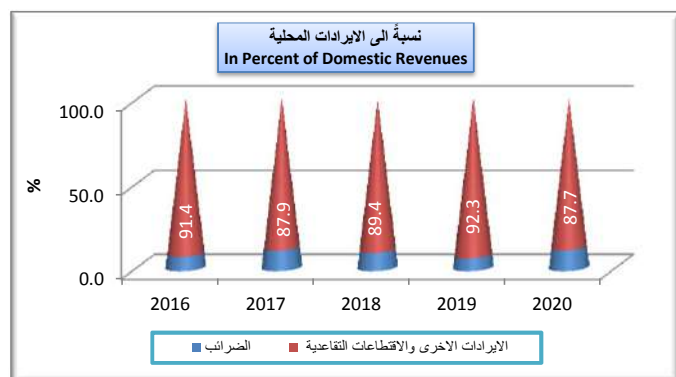
JD Million

مليون دينار

	2020	2019	2018	2017	2016	
	أولي Prel.	فعلي Actual				
Domestic Revenues	48.0	87.1	72.1	60.4	81.3	ايرادات محلية
Tax	5.9	6.7	7.6	7.3	7.0	الضرائب
Pension Contribution	0.0	0.0	0.0	0.0	0.0	الاقطاعات التقاعدية
Grants	0.0	0.0	0.0	0.0	0.2	المنح
Other revenues, of which:	42.1	80.4	64.4	53.0	74.3	ايرادات أخرى، منها:
License and Fees	18.4	29.7	31.0	24.0	51.4	رسوم ورخص
<b>Total revenues</b>	<b>48.0</b>	<b>87.1</b>	<b>72.1</b>	<b>60.4</b>	<b>81.5</b>	<b>اجمالي الإيرادات</b>

\* تشمل سلطة اقليم البترا وسلطة منطقة العقبة الاقتصادية الخاصة

Memorandum Items	2020	2019	2018	2017	2016	بنود تذكيرية
نسبة من الناتج المحلي الاجمالي %						
Domestic Revenues	0.15	0.28	0.24	0.21	0.29	الإيرادات المحلية:
Tax	0.02	0.02	0.03	0.02	0.02	الضرائب
Pension Contributions	0.0	0.0	0.0	0.0	0.0	الاقطاعات التقاعدية
Other Revenues	0.14	0.25	0.21	0.18	0.26	الإيرادات الأخرى
نسبة من الإيرادات المحلية %						
Domestic Revenues						الإيرادات المحلية:
Tax	12.3	7.7	10.6	12.1	8.6	الضرائب
Pension Contributions	0.0	0.0	0.0	0.0	0.0	الاقطاعات التقاعدية
Other Revenues	87.7	92.3	89.4	87.9	91.4	الإيرادات الأخرى



جدول رقم (45) : اجمالي نفقات سلطة اقليم البترا وسلطة منطقة العقبة الاقتصادية

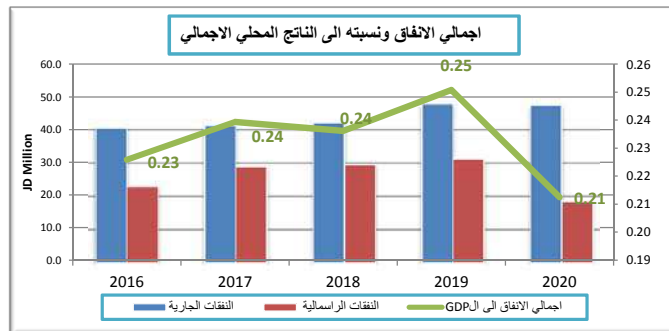
Table (45): Total Expenditures of Petra Region Authority and the Aqaba Economic Region Authority

JD Million

مليون دينار

	2020	2019	2018	2017	2016	
	أولي Prel.	فعلي Actual				
<b>Current expenditures</b>	<b>47.4</b>	<b>47.9</b>	<b>42.4</b>	<b>41.4</b>	<b>40.8</b>	<b>النفقات الجارية</b>
<b>Compensation of employees</b>	<b>37.5</b>	<b>36.9</b>	<b>29.4</b>	<b>29.2</b>	<b>28.9</b>	<b>تعويضات الموظفين</b>
Wages, salaries and allowances	33.6	33.2	26.3	26.3	25.9	الرواتب والاجور والعلوات
Social security	3.87	3.7	3.1	2.9	3.0	الضمان الاجتماعي
<b>Purchases of goods and services</b>	<b>6.6</b>	<b>7.2</b>	<b>8.5</b>	<b>7.7</b>	<b>7.4</b>	<b>المشتريات من السلع والخدمات</b>
<b>Interest payments</b>	<b>0.0</b>	<b>0.2</b>	<b>0.2</b>	<b>0.0</b>	<b>0.0</b>	<b>فوائد القروض</b>
Internal	0.0	0.2	0.2	0.0	0.0	الفوائد الداخلية
External	0.0	0.0	0.0	0.0	0.0	الفوائد الخارجية
<b>Subsidies</b>	<b>0.15</b>	<b>0.1</b>	<b>0.1</b>	<b>0.1</b>	<b>0.1</b>	<b>الإعانات</b>
<b>Grants</b>	<b>0.0</b>	<b>0.0</b>	<b>0.0</b>	<b>0.0</b>	<b>0.0</b>	<b>دعم وحدات حكومية عامة</b>
<b>Pension and Compensation</b>	<b>0.13</b>	<b>0.1</b>	<b>0.2</b>	<b>0.2</b>	<b>0.2</b>	<b>التقاعد والتعويضات</b>
<b>Social Assiatance</b>	<b>0.0</b>	<b>0.0</b>	<b>0.0</b>	<b>0.0</b>	<b>0.0</b>	<b>مساعدات اجتماعية</b>
<b>Other Expenditures</b>	<b>3.06</b>	<b>3.3</b>	<b>4.0</b>	<b>4.2</b>	<b>4.1</b>	<b>نفقات اخرى</b>
<b>Capital expenditures</b>	<b>18.5</b>	<b>31.3</b>	<b>29.6</b>	<b>28.9</b>	<b>23.2</b>	<b>النفقات الرأسمالية</b>
<b>Total expenditures</b>	<b>65.9</b>	<b>79.2</b>	<b>72.0</b>	<b>70.4</b>	<b>64.0</b>	<b>مجموع النفقات العامة</b>

Memorandum Items	2020	2019	2018	2017	2016	بنود تذكيرية
نسبة الى الناتج المحلي الاجمالي (%)						
In percent of GDP						
Total Expenditures	0.21	0.25	0.24	0.24	0.23	اجمالي الاتفاق
Current Expenditures	0.2	0.2	0.1	0.1	0.1	النفقات الجارية
Capital Expenditures	0.1	0.1	0.1	0.1	0.1	النفقات الرأسمالية
نسبة الى اجمالي الاتفاق (%)						
In percent of total expenditure						
Current Expenditures of which:	71.9	60.5	58.8	58.9	63.8	النفقات الجارية، منها:
Compensation of employees	56.9	46.6	40.9	41.6	45.1	تعويضات الموظفين
Purchases of goods and services	10.0	9.1	11.8	10.9	11.6	المشتريات من السلع والخدمات
Interest payments	0.0	0.3	0.3	0.0	0.0	فوائد القروض
Capital Expenditures	28.1	39.5	41.2	41.1	36.2	النفقات الرأسمالية



البيانات المالية للمؤسسة العامة للضمان الاجتماعي  
وصندوق استثمار اموال الضمان الاجتماعي

**FINANCIAL STATEMENTS OF  
SOCIAL SECURITY CORPORATION  
AND SOCIAL SECURITY INVESTMENT FUND**

Table (46): Summary of Social Security Institution and the Social Security Investment Fund

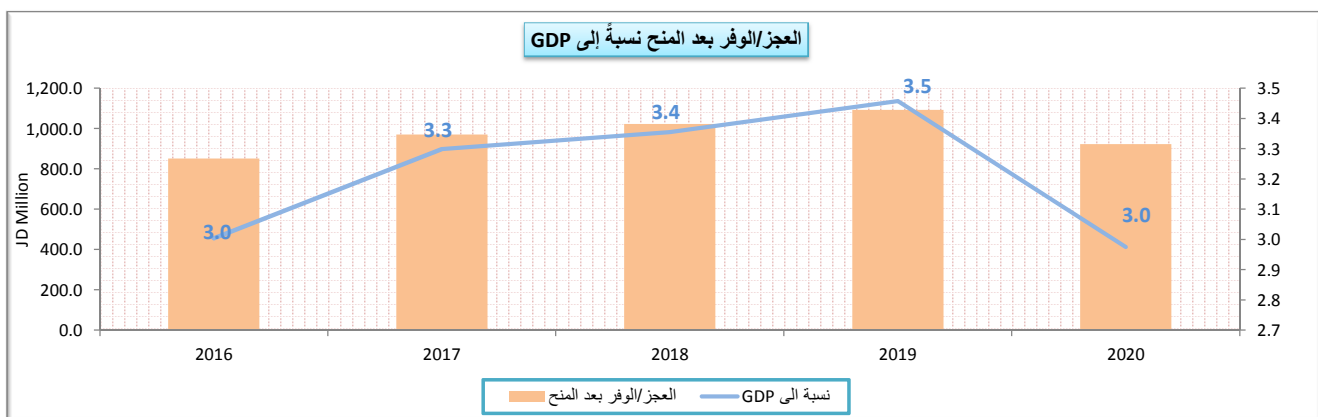
JD Million

مليون دينار

	2020	2019	2018	2017	2016	
	أولي Prel.	فعلي Actual				
<b>Total Revenues and Grants</b>	<b>2,321.9</b>	<b>2,364.6</b>	<b>2,146.3</b>	<b>1,965.8</b>	<b>1,751.5</b>	<b>اجمالي الإيرادات والمنح الخارجية</b>
<b>Domestic Revenues</b>	<b>2,321.9</b>	<b>2,364.6</b>	<b>2,146.3</b>	<b>1,965.8</b>	<b>1,751.5</b>	<b>الإيرادات المحلية</b>
Tax	0.0	0.0	0.0	0.0	0.0	الضرائب
Pension Contribution	1,778.7	1,764.8	1,675.4	1,575.0	1,410.6	اقتطاعات تقاعدية
<b>Foreign grants</b>	<b>0.0</b>	<b>0.0</b>	<b>0.0</b>	<b>0.0</b>	<b>0.0</b>	<b>المنح الخارجية</b>
<b>Other Revenues</b>	<b>543.2</b>	<b>599.8</b>	<b>470.8</b>	<b>390.8</b>	<b>340.9</b>	<b>الإيرادات الأخرى</b>
<b>Total Expenditures</b>	<b>1,398.7</b>	<b>1,272.0</b>	<b>1,123.7</b>	<b>995.9</b>	<b>900.9</b>	<b>اجمالي الانفاق</b>
<b>Current Expenditures</b>	<b>1,398.7</b>	<b>1,272.0</b>	<b>1,123.7</b>	<b>995.9</b>	<b>900.9</b>	<b>النفقات الجارية</b>
<b>Capital Expenditures</b>	<b>0.0</b>	<b>0.0</b>	<b>0.0</b>	<b>0.0</b>	<b>0.0</b>	<b>النفقات الرأسمالية</b>
<b>Deficit/Surplus</b>						<b>العجز/ الوفر</b>
<b>Including Grants</b>	<b>923.2</b>	<b>1,092.6</b>	<b>1,022.5</b>	<b>969.9</b>	<b>850.6</b>	<b>بعد المنح</b>
<b>Excluding Grants</b>	<b>923.2</b>	<b>1,092.6</b>	<b>1,022.5</b>	<b>969.9</b>	<b>850.6</b>	<b>قبل المنح</b>

Memorandum Items	2020	2019	2018	2017	2016	بنود تذكيرية
Primary Balance (JD million)	923.2	1092.6	1022.5	969.9	850.6	العجز / الوفر الأولي (مليون دينار)*
Current Balance (JD million)	923.2	1092.6	1022.5	969.9	850.6	العجز / الوفر الجاري (مليون دينار)
Total Revenues/Total Expenditures	166.0	185.9	191.0	197.4	194.4	نسبة اجمالي الإيرادات الى اجمالي النفقات
Domestic Revenues/Current Expenditures	166.0	185.9	191.0	197.4	194.4	نسبة الإيرادات المحلية الى النفقات الجارية
Domestic Revenues/Total Expenditures	166.0	185.9	191.0	197.4	194.4	نسبة الإيرادات المحلية الى اجمالي الانفاق
	نسبة العجز/الوفر الكلي الى الناتج المحلي الاجمالي					
Including Grants	3.0	3.5	3.4	3.3	3.0	بعد المنح
Excluding Grants	3.0	3.5	3.4	3.3	3.0	قبل المنح

\* تم تعديل تعريف العجز/الوفر الأولي ليتناسب مع تعريف صندوق النقد الدولي



جدول رقم (47) : إجمالي إيرادات مؤسسة الضمان الاجتماعي وصندوق استثمار اموال الضمان الاجتماعي

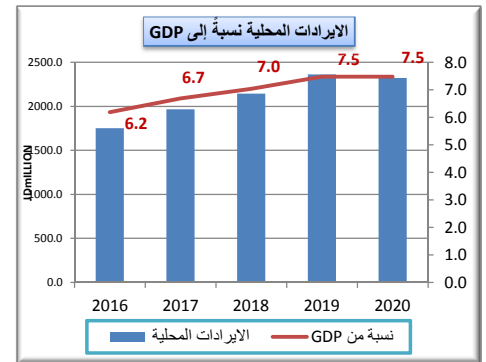
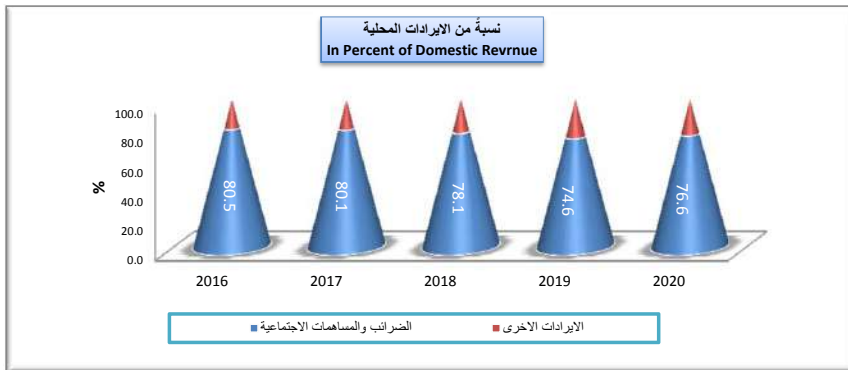
Table (47): Total Revenue of Social Security Institution and the Social Security Investment Fund

JD Million

مليون دينار

	2020	2019	2018	2017	2016	
	أولي Prel.	فعلي Actual				
<b>Domestic Revenues</b>	<b>2321.9</b>	<b>2364.6</b>	<b>2146.3</b>	<b>1965.8</b>	<b>1751.5</b>	ايرادات محلية
Tax	0.0	0.0	0.0	0.0	0.0	الضرائب
Pension Contribution	1778.7	1764.8	1675.4	1575.0	1410.6	مساهمات اجتماعية
Grants	0.0	0.0	0.0	0.0	0.0	المنح
<b>Other revenues, of which:</b>	<b>543.2</b>	<b>599.8</b>	<b>470.8</b>	<b>390.8</b>	<b>340.9</b>	ايرادات أخرى، منها:
License and Fees	0.0	0.0	0.0	0.0	0.0	رسوم ورخص
<b>Total revenues</b>	<b>2321.9</b>	<b>2364.6</b>	<b>2146.3</b>	<b>1965.8</b>	<b>1751.5</b>	اجمالي الإيرادات

Memorandum Items	2020	2019	2018	2017	2016	بنود تذكيرية
	نسبة من الناتج المحلي الاجمالي %					
<b>Domestic Revenues</b>	7.5	7.5	7.0	6.7	6.2	الإيرادات المحلية:
Tax	0	0	0	0	0	الضرائب
Pension Contributions	5.7	5.6	5.5	5.4	5.0	مساهمات اجتماعية
Other Revenues	1.8	1.9	1.5	1.3	1.2	الإيرادات الأخرى
	نسبة من الإيرادات المحلية %					
Tax	0	0	0	0	0	الضرائب
Pension Contributions	76.6	74.6	78.1	80.1	80.5	مساهمات اجتماعية
Other Revenues	23.4	25.4	21.9	19.9	19.5	الإيرادات الأخرى



جدول رقم (48) : اجمالي نفقات المؤسسة العامة للضمان الاجتماعي وصندوق استثمار اموال الضمان الاجتماعي

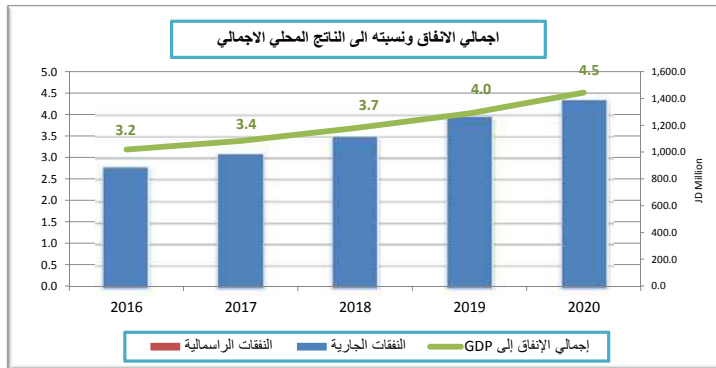
Table(48): Total expenditures of the Social Security Institution and the Social Security Investment Fund

JD Million

مليون دينار

	2020	2019	2018	2017	2016	
	أولي Prel.	أولي Prel.	فعلي Actual			
Current expenditures	1,398.7	1,272.0	1,123.7	995.9	900.9	التنفقات الجارية
Compensation of employees	1,368.5	1,240.3	1,095.5	970.0	876.0	تعويضات الموظفين
Wages, salaries and allowances	1,365.9	1,238.1	1,093.4	968.0	874.2	الرواتب والاجور والعلوات
Social security	2.6	2.2	2.1	2.0	1.8	الضمان الاجتماعي
Purchases of goods and services	19.5	22.4	19.8	18.9	18.2	المشتريات من السلع والخدمات
Interest payments	0.0	0.0	0.0	0.0	0.0	فوائد القروض
Internal	0.0	0.0	0.0	0.0	0.0	الفوائد الداخلية
External	0.0	0.0	0.0	0.0	0.0	الفوائد الخارجية
Subsidies	0.0	0.0	0.0	0.0	0.0	الإعانات
Grants	0.0	0.0	0.0	0.0	0.0	دعم وحدات حكومية عامة
Pension and Compensation	0.0	0.0	0.0	0.0	0.0	التقاعد والتعويضات
Social Assiatance	0.0	0.0	0.0	0.0	0.0	مساعدات اجتماعية
Other Eexpenditures	10.6	9.3	8.5	6.9	6.6	نفقات اخرى
Capital expenditures	0.0	0.0	0.0	0.0	0.0	التنفقات الرأسمالية
Total expenditures	1,398.7	1,272.0	1,123.7	995.9	900.9	مجموع التنفقات العامة

Memorandum Items	2020	2019	2018	2017	2016	بنود تذكيرية
نسبة الى الناتج المحلي الاجمالي (%)						
In percent of GDP						
Total Expenditures	4.5	4.0	3.7	3.4	3.2	اجمالي الاتفاق
Current Expenditures	4.5	4.0	3.7	3.4	3.2	التنفقات الجارية
Capital Expenditures	0.0	0.0	0.0	0.0	0.0	التنفقات الرأسمالية
نسبة الى اجمالي الاتفاق (%)						
In percent of total expenditure						
Current Expenditures,of which:	100	100	100	100	100	التنفقات الجارية، منها:
Wages,Salaries& Allowances	97.8	97.5	97.5	97.4	97.2	تعويضات العاملين
Other Eexpenditures	0.8	0.7	0.8	0.7	0.7	نفقات اخرى
Purchases of goods and Services	1.4	1.8	1.8	1.9	2.0	المشتريات من السلع والخدمات





دين الحكومة العامة

**GENERAL GOVERNMENT DEBT**

جدول رقم (49): دين الحكومة العامة

Table (49): General Government Debt

Preliminary

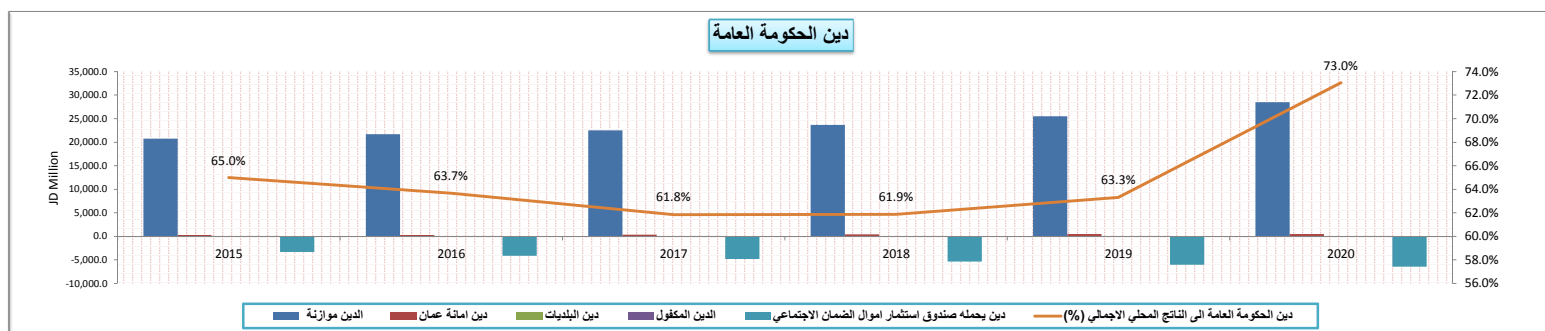
بيانات أولية

JD Million

مليون دينار

	2020	2019	2018	2017	2016	2015	
<b>General Governmet Debt of which:</b>	22,659.0	20,008.3	18,862.2	18,183.8	18,036.1	17,806.2	<b>اجمالي دين الحكومة العامة منه:</b>
<b>Budget Debt</b>	28,497.3	25,508.6	23,697.2	22,519.6	21,702.2	20,724.8	<b>الدين موازنة</b>
Debt securities	22,752	20,252	19,536	18,158	17,267	16,218	اوراق مالية حكومية (سندات واذونات)
Loans	5,746	5,257	4,161	4,362	4,435	4,507	قروض
<b>Greater Amman Municipality Debt</b>	510	464	402	334	300	283	<b>دين امانة عمان</b>
Debt securities	-	-	-	-	-	-	اوراق مالية حكومية (سندات واذونات)
Loans	510	464	402	334	300	283	قروض
<b>Municipality Debt</b>	83.2	62.0	61.4	104.7	96.4	74.4	<b>دين البلديات</b>
Debt securities	-	-	-	-	-	-	اوراق مالية حكومية (سندات واذونات)
Loans	83.2	62.0	61.4	104.7	96.4	74.4	قروض
<b>Guaranteed Debt</b>	10.8	12.6	23.7	35.1	44.0	49.9	<b>الدين المكفول</b>
Debt securities	-	-	10.3	20.6	30.9	41.2	اوراق مالية حكومية (سندات واذونات)
Loans	10.8	12.6	13.4	14.5	13.1	8.7	قروض
<b>Debt Holding By SSIF</b>	-6,442.2	-6,039.4	-5,322.5	-4,810.0	-4,106.0	-3,326.0	<b>دين يحمله صندوق استثمار اموال الضمان الاجتماعي</b>
Debt securities	-6,422.2	-6,019.4	-5,299.5	-4,784.0	-4,076.0	-3,292.0	اوراق مالية حكومية (سندات واذونات)
Loans	-20.0	-20.0	-23.0	-26.0	-30.0	-34.0	قروض

Memorandum Items	2020	2019	2018	2017	2016	2015	بنود تذكيرية
General Governmet Debt % of GDP	73.0%	63.3%	61.9%	61.8%	63.7%	65.0%	دين الحكومة العامة الى الناتج المحلي الاجمالي (%)
Budget Debt exclude debt holding by SSIF	71.1%	61.6%	60.3%	60.2%	62.1%	63.5%	الدين موازنة بعد استثناء ما يحمله SSIF
Greater Amman Municipality Debt	1.6%	1.5%	1.3%	1.1%	1.1%	1.0%	دين امانة عمان الكبرى
Municipality Debt	0.3%	0.2%	0.2%	0.4%	0.3%	0.3%	دين البلديات
Guaranteed Debt	0.0%	0.0%	0.1%	0.1%	0.2%	0.2%	الدين المكفول
Arrears scurtized debt stock (JD million)	756	692	-	-	-	-	رصيد قروض معالجة المتأخرات الحكومية (مليون دينار)
General Governmet Debt including Arrears scurtized debt stock % of GDP	75.5%	65.5%	61.9%	61.8%	63.7%	65.0%	دين الحكومة العامة شامل المتأخرات الحكومية الى الناتج المحلي الاجمالي (%)



البيانات المالية لكل من شركة الكهرباء الوطنية وسلطة المياه

**Financial data for the National Electricity Company  
and the Water Authority**

جدول (50) : إجمالي إيرادات شركة الكهرباء الوطنية

Table(50): Total Revenue of National Electricity Power Company

JD Million	2020	2019	2018	2017	2016	مليون دينار
	أولي Prel.	فعلي Actual				
<b>Domestic Revenues</b>	<b>125.4</b>	<b>194.8</b>	<b>12.9</b>	<b>174.8</b>	<b>286.8</b>	إيرادات محلية
Tax	0.00	0.0	0.0	0.0	0.0	الضرائب
Pension Contribution	0.00	0.0	0.0	0.0	0.0	الإقتطاعات التقاعدية
Grants	0.00	0.0	0.0	0.0	0.0	المنح
<b>Other revenues, of which:</b>	<b>125.4</b>	<b>194.8</b>	<b>12.9</b>	<b>174.8</b>	<b>286.8</b>	إيرادات أخرى، منها:
License and Fees	0.0	0.0	0.0	0.0	0.0	رسوم ورخص
<b>Total revenues</b>	<b>125.4</b>	<b>194.8</b>	<b>12.9</b>	<b>174.8</b>	<b>286.8</b>	إجمالي الإيرادات

جدول(51): إجمالي النفقات شركة الكهرباء الوطنية

Table(51): Total Expenditures of National Electricity Power Company

JD Million	2020	2019	2018	2017	2016	مليون دينار
	أولي Prel.	فعلي Actual				
<b>Current Expenditures</b>	<b>137.4</b>	<b>145.6</b>	<b>134.8</b>	<b>139.5</b>	<b>141.6</b>	النفقات الجارية
<b>Compensation of employees</b>	<b>22.1</b>	<b>22.4</b>	<b>21.9</b>	<b>20.9</b>	<b>20.4</b>	تعويضات الموظفين
Wages, salaries and allowances	19.3	19.8	19.4	18.5	18.1	الرواتب والاجور والعلوات
Social security	2.8	2.6	2.5	2.4	2.3	الضمان الاجتماعي
<b>Purchases of goods and services</b>	<b>14.6</b>	<b>17.0</b>	<b>17.5</b>	<b>21.0</b>	<b>22.5</b>	المشتريات من السلع والخدمات
<b>Interest payments</b>	<b>96.9</b>	<b>103.1</b>	<b>92.3</b>	<b>94.2</b>	<b>96.0</b>	فوائد القروض
Internal	90	100.0	88.6	91.6	93.0	الفوائد الداخلية
External	6.9	3.1	3.7	2.6	3.0	الفوائد الخارجية
<b>Subsidies</b>	<b>0</b>	<b>0.0</b>	<b>0.0</b>	<b>0.0</b>	<b>0.0</b>	الإعانات
<b>Grants</b>	<b>0</b>	<b>0.0</b>	<b>0.0</b>	<b>0.0</b>	<b>0.0</b>	دعم وحدات حكومية عامة
<b>Pension and Compensation</b>	<b>1.2</b>	<b>0.5</b>	<b>0.7</b>	<b>1.0</b>	<b>0.3</b>	التقاعد و التعويضات
<b>Social Assiatance</b>	<b>0</b>	<b>0.0</b>	<b>0.0</b>	<b>0.0</b>	<b>0.0</b>	مساعدات اجتماعية
<b>Other Expenditures</b>	<b>2.6</b>	<b>2.6</b>	<b>2.4</b>	<b>2.4</b>	<b>2.4</b>	نفقات أخرى
<b>Capital Expenditures</b>	<b>21.7</b>	<b>46.0</b>	<b>46.4</b>	<b>40.9</b>	<b>37.1</b>	النفقات الرأسمالية
<b>Total expenditures</b>	<b>159.1</b>	<b>191.6</b>	<b>181.2</b>	<b>180.4</b>	<b>178.7</b>	مجموع النفقات العامة

جدول (52) : اجمالي ايرادات سلطة المياه  
Table (52): Total Revenues of Water Authority

JD Million

مليون دينار

	2020	2019	2018	2017	2016	
	أولي Prel.	فعلي Actual				
<b>Domestic Revenues</b>	<b>44.7</b>	<b>44.5</b>	<b>52.5</b>	<b>45.7</b>	<b>45.4</b>	ايرادات محلية
Tax	0.0	0.0	0.0	0.0	0.0	الضرائب
Pension Contribution	0.0	0.0	0.0	0.0	0.0	الاقتطاعات التقاعدية
Grants	17.4	17.9	31.1	29.7	53.3	المنح
<b>Other revenues, of which:</b>	<b>44.7</b>	<b>44.5</b>	<b>52.5</b>	<b>45.7</b>	<b>45.4</b>	ايرادات أخرى، منها:
License and Fees	0	1.0	1.4	1.4	1.5	رسوم ورخص
<b>Total revenues</b>	<b>62.1</b>	<b>62.4</b>	<b>83.6</b>	<b>75.4</b>	<b>98.7</b>	<b>اجمالي الايرادات</b>

جدول (53) : اجمالي نفقات سلطة المياه  
Table (53): Total Expenditures of Water Authority

JD Million

مليون دينار

	2020	2019	2018	2017	2016	
	أولي Prel.	فعلي Actual				
<b>Current expenditures</b>	<b>92.6</b>	<b>105.1</b>	<b>114.7</b>	<b>104.1</b>	<b>98.6</b>	النفقات الجارية
<b>Compensation of employees</b>	<b>22.4</b>	<b>23.1</b>	<b>24.2</b>	<b>24.8</b>	<b>24.8</b>	تعويضات الموظفين
Wages, salaries and allowances	19.83	20.7	21.8	22.3	22.5	الرواتب والاجور والعلاوات
Social security	2.6	2.4	2.4	2.5	2.3	الضمان الاجتماعي
<b>Purchases of goods and services</b>	<b>24.5</b>	<b>24.1</b>	<b>22.1</b>	<b>23.0</b>	<b>23.8</b>	المشتريات من السلع والخدمات
<b>Interest payments</b>	<b>44.8</b>	<b>57.4</b>	<b>68.1</b>	<b>55.8</b>	<b>49.5</b>	فوائد القروض
Internal	35.5	50.0	60.7	49.9	44.6	الفوائد الداخلية
External	9.3	7.4	7.4	5.9	4.9	الفوائد الخارجية
<b>Subsidies</b>	<b>0</b>	<b>0.0</b>	<b>0.0</b>	<b>0.0</b>	<b>0.0</b>	الاعانات
<b>Grants</b>	<b>0</b>	<b>0.0</b>	<b>0.0</b>	<b>0.0</b>	<b>0.0</b>	دعم وحدات حكومية عامة
<b>Pension and Compensation</b>	<b>0.7</b>	<b>0.3</b>	<b>0.3</b>	<b>0.3</b>	<b>0.3</b>	التقاعد و التعويضات
<b>Social Assiatance</b>	<b>0</b>	<b>0.0</b>	<b>0.0</b>	<b>0.0</b>	<b>0.0</b>	مساعدات اجتماعية
<b>Other Expenditures</b>	<b>0.2</b>	<b>0.2</b>	<b>0.0</b>	<b>0.2</b>	<b>0.2</b>	نفقات اخرى
<b>Capital expenditures</b>	<b>199.1</b>	<b>224.0</b>	<b>227.3</b>	<b>211.3</b>	<b>244.2</b>	النفقات الرأسمالية
<b>Total expenditures</b>	<b>291.7</b>	<b>329.1</b>	<b>342.0</b>	<b>315.4</b>	<b>342.8</b>	<b>اجمالي النفقات</b>

إحصاءات العجز المجمع

**CONSOLIDATE DEFICIT STATISTICS**

## العجز المجمع لعام 2019

ويهدف إضفاء مزيداً من الشفافية والإفصاح على البيانات المالية الحكومية ونظراً لان الحسابات الختامية التي تنشرها الحكومة سنوياً تعكس البيانات المالية لكل من الحكومة المركزية والوحدات الحكومية بشكل منفصل وليس بشكل شمولي، فقد تم إعداد البيانات المالية المجمعة لكل من الحكومة المركزية والوحدات الحكومية والتي أظهرت ما يلي:

بلغ العجز المجمع للحكومة المركزية والوحدات الحكومية في عام 2019 حوالي 1208.7 مليون دينار مقابل حوالي 930.1 مليون دينار خلال عام 2018. ويمثل هذا العجز خلاصة عجز الحكومة المركزية والوحدات الحكومية لعامي 2018-2019:

أ- العجز المالي للحكومة المركزية (الوزارات والدوائر ضمن قانون الموازنة) والذي بلغ حوالي 1058.4 مليون دينار خلال عام 2019 مقابل عجز مالي بلغ 727.6 مليون دينار خلال العام 2018.

ب- بلغ العجز المالي للوحدات الحكومية حوالي 143.2 مليون دينار خلال عام 2019 مقابل عجز مالي بلغ حوالي 248 مليون دينار خلال عام 2018.

علماً بأنه ولغايات احتساب العجز المجمع لعام 2019 إحصائياً للحكومة المركزية والوحدات الحكومية، تم حذف المعاملات المالية المتداخلة في جانبي الإيرادات والنفقات حسب معايير المحاسبة الدولية المتعلقة بمعالجة البيانات المالية، وتشمل البيانات المالية المجمعة كل مما يلي:

### 1. الحكومة المركزية وعددها 55 وزارة ودائرة

1	الديوان الملكي الهاشمي	20	وزارة العدل	39	وزارة الأشغال العامة والإسكان
2	مجلس الأمة	21	المجلس القضائي	40	وزارة الأشغال العامة والإسكان/ دائرة العطاءات الحكومية
3	رئاسة الوزراء	22	دائرة قاضي القضاة	41	وزارة الزراعة
4	رئاسة الوزراء/ديوان التشريع والرأي	23	وزارة الخارجية وشؤون المغتربين	42	وزارة المياه والري
5	دائرة الشراء الموحد	24	وزارة الخارجية وشؤون المغتربين/ دائرة الشؤون الفلسطينية	43	وزارة المياه والري/سلطة وادي الأردن
6	رئاسة الوزراء/وكالة الأنباء الأردنية	25	وزارة المالية	44	وزارة البيئة
7	ديوان المظالم	26	وزارة المالية/ دائرة الموازنة العامة	45	وزارة التربية والتعليم
8	ديوان المحاسبة	27	وزارة المالية/ الجمارك الأردنية	46	وزارة التعليم العالي والبحث العلمي
9	وزارة تطوير القطاع العام	28	وزارة المالية/ دائرة الأراضي والمساحة	47	وزارة الصحة
10	ديوان الخدمة المدنية	29	وزارة المالية/ دائرة اللوازم العامة	48	وزارة التنمية الاجتماعية
11	وزارة الشؤون السياسية والبرلمانية	30	وزارة المالية/ دائرة ضريبة الدخل والمبيعات	49	وزارة العمل*
12	وزارة الدفاع	31	وزارة الصناعة والتجارة والتموين	50	وزارة الثقافة
13	الخدمات الطبية الملكية	32	وزارة الصناعة والتجارة/ دائرة مراقبة الشركات	51	وزارة الثقافة/ دائرة المكتبة الوطنية
14	المركز الجغرافي الملكي الأردني	33	وزارة التخطيط والتعاون الدولي/ المجلس القومي للتخطيط	52	وزارة الشباب
15	وزارة الداخلية	34	وزارة التخطيط والتعاون الدولي/ دائرة الإحصاءات العامة	53	وزارة النقل
16	وزارة الداخلية/ دائرة الأحوال المدنية والجوازات	35	وزارة السياحة والآثار	54	وزارة النقل/ دائرة الارصاد الجوية
17	وزارة الداخلية/ الامن العام	36	وزارة السياحة والآثار/ دائرة الآثار العامة	55	وزارة الاقتصاد الرقمي والريادة
18	وزارة الداخلية/ الدفاع المدني	37	وزارة الشؤون البلدية		
19	وزارة الداخلية/ قوات الدرك	38	وزارة الطاقة والثروة المعدنية		

## 2. الوحدات الحكومية: وعددها 61 وحدة

سلطة المياه	22	المجلس الاعلى للشباب	43	هيئة إتماد مؤسسات التعليم العالي
مؤسسة سكة حديد العقبة	23	الهيئة البحرية الاردنية	44	متحف الأردن
المؤسسة العامة للإسكان والتطوير الحضري	24	الصندوق الوطني لدعم الحركة الشبابية والرياضية	45	شركة السمرا لتوليد الكهرباء
شركة المناطق الحرة	25	مركز تكنولوجيا المعلومات الوطني	46	المجلس الاقتصادي والاجتماعي
المؤسسة الإستهلاكية المدنية	26	المؤسسة العامة للغذاء والدواء	47	شركة المطارات الاردنية
مؤسسة التدريب المهني	27	هيئة الاوراق المالية	48	مستشفى الأمير حمزة
وزارة الأوقاف والشؤون والمقدسات الإسلامية	28	سلطة منطقة العقبة الاقتصادية الخاصة	49	شركة تطوير المناطق التنموية الاردنية
صندوق التأمين الصحي المدني	29	المؤسسة الاردنية لتطوير المشاريع الاقتصادية	50	شركة مياه اليرموك
الخط الحديدى الحجازي الأردني	30	هيئة مكافحة الفساد	51	المحكمة الدستورية
صندوق توفير البريد	31	هيئة تنظيم الطيران المدني	52	صندوق دعم البحث العلمي
مجمع اللغة العربية الأردني	32	المجلس الصحي العالي	53	المجلس الاعلى لحقوق الاشخاص ذوي الاعاقة
معهد الإدارة العامة	33	دائرة الاقضاء العام	54	الهيئة المستقلة للانتخاب
صندوق المعونة الوطنية	34	شركة البريد الاردني	55	صندوق التشغيل والتدريب والتعليم المهني والتقني
صندوق التنمية والتشغيل	35	شركة الكهرباء الوطنية	56	المجلس الطبي الأردني
مؤسسة المواصفات والمقاييس	36	الشركة العامة الاردنية للصوامع والتموين	57	هيئة الاستثمار
هيئة تنظيم قطاع الاتصالات	37	شركة بورصة عمان	58	هيئة تنظيم قطاع الطاقة والمعادن
مؤسسة الإذاعة والتلفزيون	38	مركز ايداع الاوراق المالية	59	هيئة الاعلام
المؤسسة التعاونية الاردنية	39	البنك المركزي الاردني	60	هيئة النزاهة ومكافحة الفساد
سلطة اقليم البترا التنموي السياحي	40	شركة تطوير العقبة	61	شركة المجموعة الاردنية للمناطق الحرة والمناطق التنموية
هيئة تنظيم النقل البري	41	شركة مياه الاردن - مياهنا		
هيئة الطاقة الذرية الاردنية	42	شركة مياه العقبة		



ملاحظة: صدرت الإرادة الملكية السامية بالمصادقة على قانون الموازنة العامة للسنة المالية 2019 حيث نصت المادة(18) منه على نقل موازنات الوحدات الحكومية التالية وعددها(29) من قانون موازنات الوحدات الحكومية الى قانون الموازنة العامة وتنظم موازنتها وفق أحكامه

#### إجمالي الإيرادات والمنح المجمعة:

بلغ مجموع الإيرادات المحلية والمنح المجمعة للحكومة المركزية والوحدات الحكومية في عام 2019 حوالي 9057.4 مليون دينار مقابل ما مقداره 9152.7 مليون دينار خلال عام 2018 أي بانخفاض مقداره 95.3 مليون دينار وكما يلي:

بلغ إجمالي الإيرادات المحلية والمنح الخارجية للحكومة المركزية في عام 2019 ما مقداره 7754.2 مليون دينار مقابل 7839.6 مليون دينار في نهاية عام 2018 أي بانخفاض مقداره 85.4 مليون دينار أو ما نسبته 1.1%.

إجمالي الإيرادات المحلية والمنح الخارجية للوحدات الحكومية في عام 2019 ما مقداره 1328.8 مليون دينار مقابل 1421.1 مليون دينار في نهاية عام 2018 أي بانخفاض مقداره 92.3 مليون دينار أو ما نسبته 6.5%.

#### إجمالي النفقات العامة المجمعة:

بلغ إجمالي الإنفاق المجمع في عام 2019 حوالي 10258.4 مليون دينار مقابل ما مقداره حوالي 10086.8 مليون دينار خلال عام 2018.

حيث بلغ إجمالي الإنفاق للحكومة المركزية في عام 2019 حوالي 8812.7 مليون دينار مقابل 8567.2 مليون دينار في عام 2018 مسجلاً بذلك ارتفاعاً مقداره 245.5 مليون دينار أو ما نسبته 2.9%.

في حين بلغ إجمالي الإنفاق للوحدات الحكومية في عام 2019 حوالي 1472 مليون دينار مقابل 1669.1 مليون دينار في عام 2018 مسجلاً بذلك انخفاضاً مقداره 197.1 مليون دينار أو ما نسبته 11.8%.

#### ملاحظة:

يبين الحساب الختامي لكل من الحكومة المركزية والوحدات الحكومية المنشورة على الموقع الإلكتروني لوزارة المالية تفاصيل كل من الإيرادات والنفقات والعجز لهذه الجهات.

**جدول رقم (54)**  
**عجز الموازنة العامة**  
**Budget Deficit**

بالمليون دينار

Income & expenditure of Budget	2019	2018	ايرادات ونفقات الموازنة
Domestic Revenue	6965.9	6944.9	الايرادات المحلية
External Grants	788.4	894.7	المنح الخارجية
Total Revenues and Grants	7754.3	7839.6	اجمالي الايرادات والمنح
Current Expenditures	7,897.2	7,619.5	النفقات الجارية
Capital Expenditures	899.5	947.7	النفقات الرأسمالية خزينة
Capital Expenditures financed by loans	16.0	0.0	نفقات رأسمالية مموله من القروض
Total Expenditures	8,812.7	8,567.2	اجمالي النفقات
<b>Deficit</b>	<b>1,058.4</b>	<b>727.6</b>	<b>العجز</b>

**جدول رقم (55)**  
**عجز موازنة الوحدات الحكومية**  
**Government Units Deficit**

بالمليون دينار

Income & expenditure of government units	2019	2018	ايرادات ونفقات الوحدات الحكومية
Revenue	1,302.4	1,397.3	الايرادات
External Grants	26.4	23.8	المنح الخارجية
<b>Total Revenues and Grants</b>	<b>1,328.8</b>	<b>1,421.1</b>	اجمالي الايرادات والمنح
Current Expenditures	1,049.9	1,160.3	النفقات الجارية
Capital Expenditures	378.0	453.5	النفقات الرأسمالية خزينة
Capital Expenditures financed by loans	44.1	55.3	نفقات رأسمالية ممولة من القروض
<b>Total Expenditures</b>	<b>1,472</b>	<b>1,669.1</b>	اجمالي النفقات
<b>Deficit</b>	<b>143.22</b>	<b>248.0</b>	<b>العجز</b>

جدول رقم (56)

العجز المجمع احصائيا

Statistical Sum Deficit

بالمليون دينار

Statistical calculations	2019	2018	الحسابات الاحصائية
Domestic Revenues	8242.6	8234.2	الايادات المحلية
External Grants	814.8	918.5	المنح الخارجية
Total Revenue	9057.4	9152.7	اجمالي الايرادات
Use of Reserve to Pay Liabilities	296.9	329	استخدام احتياطات تسديد التزامات
Current Expenditures	8926.1	8657.4	النفقات الجارية
Capital Expenditure financed by Treasury	1272.3	1374.1	النفقات الرأسمالية خزينة
Capital Expenditure financed by loans	60	55.3	نفقات رأسمالية ممولة من القروض
Total Expenditure	10258.4	10086.8	اجمالي الانفاق
Payment of Liabilities	304.6	325	تسديد التزامات
<b>Deficit</b>	<b>1208.7</b>	<b>930.1</b>	<b>العجز</b>

جدول رقم (57)

بنود تفصيلية للموازنة العامة والوحدات الحكومية

Detailed Terms Of The Central Government Budget And Government Units

بالمليون دينار

Statement	بنود تفصيلية للوحدات الحكومية Detailed Government Units Budget		بنود تفصيلية للموازنة العامة Detailed General Budget		البيان
	2019	2018	2019	2018	
Domestic Revenues	1302.4	1397.1	6965.9	6944.9	ايرادات المحلية منها:
Tax Revenues	58.7	80.0	4680.7	4535.5	الإيرادات الضريبية
Non - Tax Revenues	1243.7	1317.1	2285.1	2409.4	الإيرادات غير الضريبية
Grants	26.4	23.8	788.4	894.7	منح خارجية
<b>Total revenues</b>	<b>1328.8</b>	<b>1420.9</b>	<b>7754.3</b>	<b>7839.6</b>	<b>اجمالي الإيرادات</b>
Current Expenditures	1050.0	1160.3	7897.2	7619.6	النفقات الجارية منها
Employees Compensation	284.1	409.0	1568.6	1418.7	تعويضات العاملين
Use of goods and services	565.5	542.9	383.3	364.6	استخدام السلع والخدمات
Retirement	8.7	6.4	1,369.9	1,331.8	التقاعد
Interest Payment	175.0	176.1	1,113.3	1,004.3	مدفوعات الفوائد
Capital Expenditures	422.0	508.8	915.5	947.7	النفقات الرأسمالية
Funded by the Treasury	0.0	0.0	899.5	947.7	ممولة من الخزينة
Self-financing	346.3	402.9	0.0	0.0	تمويل ذاتي
Government Support Funding	5.2	26.6	0.0	0.0	تمويل دعم حكومي
Financing Loans	44.1	55.5	15.9	0.0	تمويل قروض
Funded by Grants	26.4	23.8	0.0	0.0	ممولة من المنح
<b>Total Expenditures</b>	<b>1472.0</b>	<b>1669.1</b>	<b>8812.7</b>	<b>8567.3</b>	<b>اجمالي الانفاق</b>
<b>Deficit</b>	<b>143.2</b>	<b>248.2</b>	<b>1058.4</b>	<b>727.7</b>	<b>العجز</b>

جدول رقم (58)

بنود تفصيلية للموازنة العامة والوحدات الحكومية لعام 2018  
Detailed Terms Of The Central Government Budget And Government Units 2018

بالمليون دينار

Statement	تجميعي	بنود تفصيلية للوحدات الحكومية	بنود تفصيلية للموازنة العامة	البيان
	Consolidated	Detailed Government Units Budget Items	Detailed general Budget Items	
	2018	2018	2018	
Domestic Revenues	8342.0	1397.1	6944.9	الإيرادات المحلية منها:
Tax Revenues	4615.6	80.0	4535.6	الإيرادات الضريبية
Non -Tax Revenue	3726.4	1317.1	2409.3	الإيرادات غير الضريبية
Grants	918.5	23.8	894.7	المنح
<b>Total Revenue</b>	<b>9260.5</b>	<b>1420.9</b>	<b>7839.6</b>	<b>إجمالي الإيرادات</b>
Current Expenditures of which:	8779.9	1160.3	7619.6	النفقات الجارية منها
Employees Compensation	1827.9	409.0	1418.9	تعويضات العاملين
Use of goods and services	907.5	542.9	364.6	استخدام السلع والخدمات
Retirement	1337.9	6.4	1,331.5	التقاعد
Interest Payment	1180.5	176.1	1,004.4	مدفوعات الفوائد
Capital Expenditures	1456.5	508.8	947.7	النفقات الرأسمالية
Funded by the Treasury	947.7	0.0	947.7	مموله من الخزينة
Self-financing	402.9	402.9	0.0	تمويل ذاتي
Government Support Funding	26.6	26.6	0.0	تمويل دعم حكومي
Financing Loans	55.5	55.5	0.0	تمويل قروض
Funded by Grants	23.8	23.8	0.0	مموله من المنح
<b>Total Expenditure</b>	<b>10236.4</b>	<b>1669.1</b>	<b>8567.3</b>	<b>إجمالي الانفاق</b>
<b>Deficit</b>	<b>975.9</b>	<b>248.2</b>	<b>727.7</b>	<b>العجز</b>

جدول رقم (59)

بنود تفصيلية للموازنة العامة والوحدات الحكومية لعام 2019

Detailed Terms Of The Central Government Budget And Government Units 2019

بالمليون دينار

Statement	تجميعي	بنود تفصيلية للوحدات الحكومية	بنود تفصيلية للموازنة العامة	البيان
	Consolidated	Detailed Government Units Budget Items	Detailed General Budget Items	
	2019	2019	2019	
Domestic Revenue	8268.2	1302.4	6965.8	ايرادات محلية منها:
Tax Revenues	4739.4	58.7	4680.7	الايرادات الضريبية
Non - Tax Revenues	3528.8	1243.7	2285.1	الايرادات غير الضريبية
Grants	814.8	26.4	788.4	منح خارجية
<b>Total Revenue</b>	<b>9083.1</b>	<b>1328.8</b>	<b>7754.3</b>	<b>اجمالي الايرادات</b>
Current Expenditures	8947.2	1050.0	7897.2	النفقات الجارية منها
Employees Compensation	1852.7	284.1	1568.6	تعويضات العاملين
Use of goods and services	948.9	565.5	383.4	استخدام السلع والخدمات
Retirement	1378.6	8.7	1,369.9	التقاعد
Interest Payment	1288.3	175.0	1,113.3	مدفوعات الفوائد
Capital Expenditures	1337.5	422.0	915.5	النفقات الراسمالية
Funded by the Treasury	899.5	0.0	899.5	مموله من الخزينة
Self-financing	346.3	346.3	0.0	تمويل ذاتي
Government Support Funding	5.2	5.2	0.0	تمويل دعم حكومي
Financing loans	60.0	44.1	15.9	تمويل قروض
Funded by grants	26.4	26.4	0.0	مموله من المنح
<b>Total Expenditures</b>	<b>10284.7</b>	<b>1472</b>	<b>8812.7</b>	<b>اجمالي الانفاق</b>
<b>Deficit</b>	<b>1201.6</b>	<b>143.2</b>	<b>1058.4</b>	<b>العجز</b>

**جدول رقم (60)**  
**العجز المجمع**  
**consolidate deficit**

بالمليون دينار

الحسابات الاحصائية المجمعة *		الايرادات والنفقات المجمعة	ايرادات ونفقات الوحدات الحكومية		ايرادات ونفقات الموازنة		البند
Consolidated Statistical Accounts			Government units Revenues & expenditures		Budget Revenues & expenditures		
2019	2018		2019	2018	2019	2018	
8,242.6	8,234.2	الايرادات المحلية Local Revenue	1,302	1,397.3	6965.8	6944.9	الايرادات المحلية Local Revenue
814.8	918.5	المنح الخارجية External grants	26	23.8	788.4	894.7	المنح الخارجية External grants
<b>9,057.4</b>	<b>9,152.7</b>	مجموع الايرادات Total Revenues	<b>1328.8</b>	<b>1421.1</b>	<b>7754.2</b>	<b>7839.6</b>	مجموع الايرادات Total Revenues
296.9	329.0	استخدام احتياطات تسديد التزامات Use of Reserves for Liabilities Payment					
8,926.1	8,657.4	النفقات الجارية Current Expenditures	1,050	1,160.3	7,897.2	7,619.5	النفقات الجارية Current Expenditures
1,272.3	1,374.1	النفقات الرأسمالية الممولة من الخزينة Capital Expenditures financed by treasury	378	453.5	899.5	947.7	النفقات الرأسمالية الممولة من الخزينة Capital Expenditures financed by treasury
60.0	55.3	نفقات رأسمالية ممولة من القروض Capital Expenditure financed by loans	44	55.3	15.9	0.0	نفقات رأسمالية ممولة من القروض Capital Expenditure financed by loans
<b>10,258.4</b>	<b>10,086.8</b>	اجمالي الانفاق Total Expenditure	<b>1,472.0</b>	<b>1,669.1</b>	<b>8,812.7</b>	<b>8,567.2</b>	اجمالي الانفاق Total Expenditure
304.6	325.0	تسديد التزامات Payment of Liabilities					
<b>1,208.7</b>	<b>930.1</b>	<b>العجز / Deficit</b>	<b>143.2</b>	<b>248.0</b>	<b>1,058.4</b>	<b>727.6</b>	<b>العجز / Deficit</b>



جدول رقم (61)

خلاصة الموازنة العامة لشركة الكهرباء للسنة المالية 2019  
Summary of National Electricity power Company audited budget2019

بالمليون دينار

	2019	2018	
<b>Net Revenue</b>	<b>194.7</b>	<b>13.0</b>	<b>صافي الإيرادات</b>
Revenue from sale of goods	194.7	13.0	إيرادات بيع السلع
<b>Total expenditures</b>	<b>191.7</b>	<b>181.4</b>	<b>اجمالي النفقات</b>
Current Expenditures	145.7	135.0	النفقات الجارية
Capital Expenditures	46.0	46.4	النفقات الرأسمالية
<b>Initial Deficit</b>	<b>3.0</b>	<b>168.4</b>	<b>*العجز/الوفر الاولي</b>
<b>Financing Budget</b>			<b>موازنة التمويل</b>
<b>Sources</b>	<b>425.2</b>	<b>615.4</b>	<b>المصادر</b>
External loans	0.0	0.0	قروض خارجية
Internal loan financing	422.2	615.4	مسحوبات القروض الداخلية
	3.0		وفر الموازنة قبل التمويل
<b>Uses</b>	<b>425.2</b>	<b>615.4</b>	<b>الاستخدامات</b>
Paying a deficit before financing	0.0	168.4	تسديد عجز قبل التمويل
Payment of Internal Loan Installments	386.2	253.6	تسديد القساط القروض الداخلية
Payment of External Loan Installments	6.4	77.6	تسديد القساط القروض الخارجية
Employees Housing loan grants	32.5	115.8	قروض الإسكان الممنوحة للموظفين+تسديد التزامات
<b>Deficit After Funding</b>	<b>0.0</b>	<b>0.0</b>	<b>العجز بعد التمويل</b>

تحقيق وفر بقيمة ثلاثة ملايين دينار.

جدول رقم (62)  
 خلاصة الموازنة العامة لسلطة المياه للسنة المالية 2019  
 Summary of water Authority of Jordan audited budget 2019

بالمليون دينار

	2019	2018	
<b>Total revenue</b>	<b>62.3</b>	<b>83.6</b>	اجمالي الإيرادات
Self-Revenue	44.5	52.5	*الإيرادات الذاتية
Grant	17.9	31.1	منح
<b>Total expenditures</b>	<b>329.1</b>	<b>341.9</b>	اجمالي النفقات
Current expenditures	105.1	114.7	النفقات الجارية
Capital expenditures	224.0	227.2	النفقات الرأسمالية
<b>Initial Deficit</b>	<b>266.8</b>	<b>258.3</b>	العجز الأولي
<b>Financing Budget</b>			موازنة التمويل
<b>Sources</b>	<b>288.8</b>	<b>286.4</b>	المصادر
External loans	63.0	60.8	قروض خارجية
Foreign loan withdrawals	0.0	0.0	مستحقات القروض الداخلية
Advance from Ministry of Finance	225.8	225.6	سلفة وزارة المالية
<b>Uses</b>	<b>288.8</b>	<b>286.4</b>	الاستخدامات
Payment of Internal loan installments	0.0	0.0	تسديد أقساط القروض الداخلية
Payment of External loan installments	0.0	0.0	تسديد أقساط القروض الخارجية
Payment of the initial deficit	266.8	258.4	تسديد العجز الأولي
Other / Payment of Advances	0.0	0.0	أخرى/ تسديد سلف
Liabilities Payment	22.0	28.0	تسديد التزامات
<b>Deficit after financing</b>	<b>0.0</b>	<b>0.0</b>	العجز بعد التمويل

تم إضافة إيرادات فوائد ورسوم

ودائع القطاع العام لدى الجهاز المصرفي

**PUBLIC SECTOR DEPOSITS WITH THE BANKING SYSTEM**

## جدول رقم (63): ودائع القطاع العام لدى الجهاز المصرفي (تابع)

Table (63) : PUBLIC SECTOR DEPOSITS WITH THE BANKING SYSTEM (Cont.)

JD Million

	2021			2020							2020				2020	2019	2018	2017	2016	
	أذار Mar.	شباط Feb.	كانون 2/ Jan.	كانون 1/ Dec.	تشرين 2/ Nov.	تشرين 1/ Oct.	أيلول Sep.	أب Aug.	تموز Jul.	حزيران Jun.	أيار May	نيسان Apr.	أذار Mar.							
<b>Deposits with the Central Bank</b>	<b>(1017.7)</b>	<b>(1015.4)</b>	<b>(900.6)</b>	<b>(1095.5)</b>	<b>(737.6)</b>	<b>(818.6)</b>	<b>186.1</b>	<b>561.5</b>	<b>682.2</b>	<b>(792.1)</b>	<b>(639.0)</b>	<b>(872.5)</b>	<b>(639.8)</b>	<b>(1095.5)</b>	<b>(848.8)</b>	<b>(663.8)</b>	<b>(193.9)</b>	<b>(85.1)</b>	الودائع لدى البنك المركزي	
Ministry of Finance deposits	-1058.4	-1036.8	(922.10)	-1115.8	-766.6	-842.9	161.1	537.8	657.2	-817.3	-664.8	-896.3	-666.5	(1115.8)	(873.2)	(699.9)	(207.9)	(94.2)	ودائع وزارة المالية	
With Central Bank	21.3	21.2	21.2	20.0	28.7	23.5	24.6	23.5	24.5	24.0	23.8	23.4	23.3	20.0	24.1	35.8	13.5	7.7	ودائع الوزارات الأخرى والدوائر الحكومية	
Public non-financial institutions' deposits	19.4	0.2	0.3	0.2	0.3	0.8	0.4	0.2	0.5	1.2	2.0	0.4	3.4	0.2	0.2	0.3	0.5	1.4	ودائع المؤسسات العامة غير المالية	
<b>Deposits with the licensed banks</b>	<b>2635.3</b>	<b>2719.7</b>	<b>2716.4</b>	<b>2750.2</b>	<b>2612.8</b>	<b>2436.3</b>	<b>2338.2</b>	<b>2257.3</b>	<b>2196.7</b>	<b>2253.5</b>	<b>2250.8</b>	<b>2379.4</b>	<b>2327.5</b>	<b>2750.2</b>	<b>2578.0</b>	<b>2671.2</b>	<b>2336.2</b>	<b>2470.2</b>	الودائع لدى البنوك المرخصة	
<b>Budgetary central government</b>	<b>798.1</b>	<b>817.8</b>	<b>821.5</b>	<b>831.2</b>	<b>823.9</b>	<b>809.7</b>	<b>785.0</b>	<b>773.2</b>	<b>749.0</b>	<b>777.4</b>	<b>824.4</b>	<b>845.1</b>	<b>825.3</b>	<b>831.2</b>	<b>769.4</b>	<b>795.6</b>	<b>796.9</b>	<b>944.2</b>	الحكومة المركزية ضمن الموازنة	
Demand	70.7	96.1	97.9	85.3	87.6	95.0	90.5	97.8	78.2	75.0	76.3	68.3	116.8	85.3	104.3	108.1	74.9	99.9	تحت الطلب	
Saving	3.4	3.9	3.9	3.2	2.9	1.7	2.6	3.5	3.2	3.2	4.5	2.5	4.4	3.2	2.5	1.3	15.5	2.0	توفير	
Time	724.0	717.8	719.7	742.7	733.4	713.0	691.9	671.9	667.6	699.2	743.6	774.3	704.1	742.7	662.6	686.2	706.5	842.3	لأجل	
<b>Own-budget agencies</b>	<b>114.7</b>	<b>116.5</b>	<b>112.2</b>	<b>113.7</b>	<b>105.2</b>	<b>104.8</b>	<b>105.7</b>	<b>114.1</b>	<b>94.2</b>	<b>119.9</b>	<b>93.0</b>	<b>90.5</b>	<b>89.9</b>	<b>113.7</b>	<b>143.0</b>	<b>151.2</b>	<b>159.0</b>	<b>186.1</b>	الحكومة المركزية موازنات مستقلة	
Demand	29.2	33.9	33.7	36.7	33.7	33.7	34.2	43.8	25.2	55.2	27.1	24.6	23.5	36.7	87.0	74.2	58.1	111.2	تحت الطلب	
Saving	1.6	1.4	0.9	0.6	0.5	0.6	0.4	0.4	0.3	0.2	0.1	0.2	0.1	0.6	1.6	0.7	0.2	0.5	توفير	
Time	83.9	81.2	77.6	76.4	71.0	70.5	71.1	69.9	68.7	64.5	65.8	65.7	66.3	76.4	54.4	76.3	100.7	74.4	لأجل	
<b>Municipalities</b>	<b>28.7</b>	<b>30.6</b>	<b>31.3</b>	<b>28.6</b>	<b>27.1</b>	<b>29.3</b>	<b>28.9</b>	<b>29.6</b>	<b>31.6</b>	<b>33.9</b>	<b>39.8</b>	<b>39.6</b>	<b>45.1</b>	<b>28.6</b>	<b>51.1</b>	<b>76.0</b>	<b>79.8</b>	<b>62.4</b>	البلديات	
Demand	8.3	9.9	10.9	9.8	8.5	10.3	9.8	9.5	10.8	11.9	16.1	13.1	15.7	9.8	12.7	25.3	21.6	24.2	تحت الطلب	
Saving	1.5	1.5	1.4	0.4	0.4	0.4	0.3	0.4	0.4	0.4	0.2	0.3	0.3	0.4	0.2	0.9	0.3	0.0	توفير	
Time	18.9	19.2	19.0	18.4	18.2	18.6	18.8	19.7	20.4	21.6	23.5	26.2	29.1	18.4	38.2	49.8	57.9	38.2	لأجل	
<b>Public non-financial institutions</b>	<b>253.4</b>	<b>265.9</b>	<b>247.2</b>	<b>263.4</b>	<b>217.6</b>	<b>237.7</b>	<b>220.5</b>	<b>217.4</b>	<b>222.4</b>	<b>234.5</b>	<b>236.0</b>	<b>231.5</b>	<b>244.7</b>	<b>263.4</b>	<b>235.2</b>	<b>245.7</b>	<b>250.4</b>	<b>323.2</b>	المؤسسات العامة غير المالية	
Demand	35.2	41.0	32.8	59.3	26.2	38.0	31.3	38.7	37.4	51.1	53.8	55.2	67.9	59.3	31.8	26.7	30.4	46.2	تحت الطلب	
Saving	1.5	1.4	0.6	0.7	1.3	0.7	0.5	1.5	1.0	2.0	3.1	0.8	0.4	0.7	0.2	0.2	2.9	0.2	توفير	
Time	216.7	223.5	213.8	203.4	190.1	199.0	188.7	177.2	184.0	181.4	179.1	175.5	176.4	203.4	203.2	218.8	217.1	276.8	لأجل	
<b>Social Security Corporation</b>	<b>1440.4</b>	<b>1488.9</b>	<b>1504.2</b>	<b>1513.3</b>	<b>1439.0</b>	<b>1254.8</b>	<b>1198.1</b>	<b>1123.0</b>	<b>1099.5</b>	<b>1087.8</b>	<b>1057.6</b>	<b>1172.7</b>	<b>1122.5</b>	<b>1513.3</b>	<b>1379.3</b>	<b>1402.7</b>	<b>1050.1</b>	<b>954.3</b>	المؤسسة العامة للضمان الاجتماعي	
Demand	112.8	113.2	115.7	143.2	84.1	59.2	43.7	94.0	71.5	96.5	75.9	83.4	44.2	143.2	51.0	73.4	66.5	180.4	تحت الطلب	
Saving	0.0	0.0	0.0	0.0	0.0	0.0	0.0	0.0	0.0	0.0	0.0	0.0	0.0	0.0	0.0	0.0	0.0	0.1	توفير	
Time	1327.6	1375.7	1388.5	1370.1	1354.9	1195.6	1154.4	1029.0	1028.0	991.3	981.7	1089.3	1078.3	1370.1	1328.3	1329.3	983.6	773.8	لأجل	
<b>Total</b>	<b>1617.6</b>	<b>1704.3</b>	<b>1815.8</b>	<b>1654.7</b>	<b>1875.2</b>	<b>1617.7</b>	<b>2524.3</b>	<b>2818.8</b>	<b>2878.9</b>	<b>1461.4</b>	<b>1611.8</b>	<b>1506.9</b>	<b>1687.7</b>	<b>1654.7</b>	<b>1729.2</b>	<b>2007.4</b>	<b>2142.3</b>	<b>2385.1</b>	المجموع	

## جدول رقم (63): ودائع القطاع العام لدى الجهاز المصرفي

Table (63) : PUBLIC SECTOR DEPOSITS WITH THE BANKING SYSTEM

مليون دينار

بيانات الموازنة العامة (الحكومة المركزية)  
للإيرادات والنفقات والمعاملات المالية بناء على  
معايير المحاسبة الدولية للقطاع العام

**The IPSAS CBFS presentation of the  
budgetary central government rearranged  
showing revenue, expenditure and financial  
transactions**

جدول رقم (64): البيانات المالية للوزارات والدوائر الحكومية المدرجة في قانون الموازنة العامة وفق معايير المحاسبة الدولية في القطاع العام

Table (64): The IPSAS CBFS presentation of the budgetary central government rearranged showing revenue, expenditure and financial transactions (Million JD)

	Item	2019	2018	2017	2016	2015	البند
A=B+D+S	Receipts from operating activities	7,754.3	7,855.0	7,429.6	7,081.1	6,635.7	إجمالي المقبوضات من الأنشطة التشغيلية (B + D)
B	Domestic revenues	6,967.0	6,948.8	6,717.3	6,232.8	5,737.2	الإيرادات المحلية
B1	Transfers from Trusts to Revenues / Trust Section	0.0	0.0	0.0	0.0	(77.2)	تحويلات من الأمانات إلى الإيرادات / قسم الأمانات
B2	Transfers from Trusts to Revenues / Treasury Section	0.0	0.0	0.0	0.0	(82.5)	تحويلات من الأمانات إلى الإيرادات / قسم الخزينة
B3	Transfers from Trusts to Revenues / Ministries, units and financial centers	0.0	0.0	0.0	0.0	(13.2)	تحويلات من الأمانات إلى الإيرادات / الوزارات والدوائر والماليات
C=B-(B1+B2+B3)	Revenues	6,967.0	6,948.8	6,717.3	6,232.8	5,910.1	الإيرادات ((B1+B2+B3)B-)
	Tax Revenues	4,680.6	4,535.6	4,343.6	4,253.6	4,096.2	الضرائب
	Taxes on income and profits	1020.2	965	938.0	944.0	858.6	الضرائب على الدخل والأرباح
	Income tax from individuals	234.47	202	195.5	193.9	207.0	ضريبة الدخل من الأفراد
	Income tax from companies and projects	785.75	762.2	742.7	750.0	651.8	ضريبة الدخل من الشركات ومشروعات أخرى
	Taxes on property (Taxes on financial transactions, real estate)	81.5	93	107.9	114.8	124.8	الضرائب على الملكية
	Taxes on goods and services	3302.38	3184.6	2,993.4	2,883.8	2,780.0	الضرائب على السلع والخدمات
	Sales tax on imported goods	881.98	972.3	1,038.0	1,024.2	1,031.6	ضريبة مبيعات السلع المستوردة
	Sales tax on domestic goods	891.98	804.8	676.8	609.0	598.6	ضريبة مبيعات السلع المحلية
	Sales tax on services	527.96	522.2	469.5	499.0	447.3	ضريبة مبيعات الخدمات
	Sales tax on commercial sector	1000.4	885.1	808.9	751.0	702.5	ضريبة مبيعات على القطاع التجاري
	Taxes on international trade and transaction	276.5	293	304.3	311.0	332.8	الضرائب على التجارة والمعاملات الدولية
	Customs duties and fees	252.4	265.5	286.1	297.0	316.8	رسوم إدارية
	Customs fines	24.1	19.3	18.2	14.0	16.7	الغرامات والجزاءات والمصادرات
	Pension returns (pension contributions)	9	10.9	11.6	15.2	18.6	العائدات التقاعدية
	Other revenues (Structure different from IPSAS FS)	2,277.4	2,402.3	2,362.1	1,964.0	1,795.3	الإيرادات الأخرى (حسب المعايير المحاسبية الدولية للقطاع العام)
	Revenues from selling goods and services	883.7	901.8	916.1	828.0	852.8	إيرادات بيع السلع والخدمات
	Land registration	145.2	169.2	197.8	213.3	246.2	تسجيل الأراضي
	Revenue stamps	191.2	197.3	190.5	184.3	202.1	طوابع الواردات
	Other	547.3	535.3	527.8	430.4	404.5	أخرى
	Property income	19.6	305.1	358.0	302.0	336.0	إيرادات دخل الملكية، منها:
	Interest	14.3	8.2	5.0	11.1	21.0	فوائد القروض المستردة
	Financial surplus	393.4	271.3	320.5	261.3	296.0	الفوائض المالية
	Interest on privatization proceeds	0	0	13.0	5.7	0.0	فوائد عوائد الخصخصة
	Other	(388.1)	25.6	32.5	29.6	19.0	أخرى
	Miscellaneous revenues	906.5	1191.5	1,087.9	833.0	606.0	إيرادات مختلفة، منها:
	Mining revenues	42.8	43	37.0	54.3	27.4	عائدات التعدين
	Repayments	20.1	36.3	19.6	36.3	39.2	أقساط القروض المستردة
	Other	843.6	1,112.2	1,031.3	742.4	539.4	أخرى
	Other revenues	2,277.4	2,402.3	2,362.1	1,964.0	1,795.3	الإيرادات الأخرى
	Revenues from selling goods and services	416.7	290.1	340.2	285.0	318.0	إيرادات بيع السلع والخدمات، منها:
	Surplus government units	393.4	271.3	320.5	261.3	296.8	فوائض الوحدات الحكومية
	Sales of goods	23.3	18.8	19.7	23.6	21.2	مبيعات السلع
	Other (Miscellaneous) receipts	1860.7	2112.2	2,021.9	1,679.0	1,477.3	إيرادات أخرى متنوعة
	Interest	19.6	14.9	17.9	17.0	26.8	فائدة
	Administrative fees	883.7	901.8	916.1	828.2	851.2	الرسوم الإدارية
	Fines, penalties and forfeitures	0.5	67.4	71.3	61.5	49.7	الغرامات والعقوبات والمصادرات
	Miscellaneous revenues	906	1124.1	1,016.6	772.2	549.6	إيرادات متنوعة
D	Grants	787.3	906.2	712.3	848.0	898.4	المنح
	Grants funds (foreign grants)	788.4	894.7	707.8	836.0	886.3	(المنح الأجنبية)
	Recurrent grants	786.6	735.9	453.6	472.0	434.8	المنح المتكررة
	Capital grants (The Gulf grant)	1.8	158.8	254.2	364.0	451.5	(منحة الخليج) المنح الرأسمالية
	Grants in trust accounts- Ministry of Finance	-1.8	3.9	0.0	0.2	1.8	المنح في حسابات الأمانة - وزارة المالية
	Grants in trust accounts - Ministries and Departments	0.69	7.6	4.5	12.0	10.3	المنح في حسابات الأمانة - الوزارات والدوائر
S	Suspense accounts	0	0	0.0	0.3	0.1	الحسابات المعلقة

Table(64):The IPSAS CBFS presentation of the budgetary central government rearranged showing revenue, expenditure and financial transactions(Million JD) (Cont.)

	Item	2019	2018	2017	2016	2015	البند
<b>E</b>	<b>Expenditure (F+G)</b>	<b>8,808.5</b>	<b>8,546.7</b>	<b>8,136.3</b>	<b>7,933.3</b>	<b>7,709.9</b>	<b>اجمالي النفقات</b>
<b>F</b>	<b>Current expenditure</b>	<b>7,899.4</b>	<b>7,616.2</b>	<b>7,092.4</b>	<b>6,908.4</b>	<b>6,614.6</b>	<b>النفقات الجارية</b>
	<b>Current expenditures</b>	<b>7,899.9</b>	<b>7,620.6</b>	<b>7,113.0</b>	<b>6,918.4</b>	<b>6,624.8</b>	<b>النفقات الجارية</b>
	Compensation of employees	1,568.6	1,418.7	1,385.3	1,370.0	1,344.6	تعويضات العاملين
	Wages, salaries and allowances	1421.5	1,297.6	1,272.6	1,264.0	1,245.2	الرواتب والاجور والعلاوات
	Social security	147.1	121.1	112.7	106.0	99.4	مساهمات الضمان الاجتماعي
	Purchases of goods and services	383.3	364.6	379.6	444.0	403.0	شراء/استخدام السلع والخدمات
	<b>Interest payments</b>	<b>1,113.3</b>	<b>1,005.3</b>	<b>856.0</b>	<b>835.2</b>	<b>914.4</b>	<b>قواعد القروض</b>
	Internal	713.1	647.5	587.2	622.0	710.0	الداخلية
	External	400.2	357.8	268.8	213.2	204.4	الخارجية
	<b>Subsidies</b>	<b>350.0</b>	<b>406.2</b>	<b>291.5</b>	<b>241.3</b>	<b>291.0</b>	<b>الإعانات</b>
	Subsidies for nonfinancial public institutions	188.3	187.5	170.5	108.4	94.1	إعانات للمؤسسات العامة غير المالية
	Subsidies for nonfinancial private institutions	1.7	1.9	1.8	1.6	1.5	دعم المؤسسات الخاصة غير المالية
	Goods subsidies (food and oil)	160	216.8	119.2	131.3	195.4	دعم السلع
	Grants	21	122.5	110.0	123.4	117.0	المنح
	Social benefits	1,632.0	1,542.4	1,480.1	1,476.0	1,442.0	المنافع الاجتماعية
	Pensions and compensation	1369.9	1,331.8	1,277.1	1,212.6	1,163.0	التقاعد والتعويضات
	Social assistance	262.1	210.6	203.0	263.4	279.0	مساهمات اجتماعية
	Miscellaneous expenditure	287.2	347.4	285.3	214.3	115.8	نفقات متنوعة
	Scholarships and training	21.2	21.4	20.0	18.8	2.1	البعثات العلمية والدراسات التربوية
	OtherS	266.01	326.0	265.3	195.5	113.7	أخرى
	Military expenditure	2544.5	2,413.5	2,325.2	2,214.2	1,997.0	مخصصات الجهاز العسكري
	Grants in trust accounts - Ministries and Departments	0.69	7.6	4.5	12.0	12.6	المنح في حسابات الأمانات - الوزارات والدوائر
	Allocations of budget roll-over - current expenditure	-1.2	(12.0)	(25.1)	(22.0)	(22.8)	تدوير مخصصات - الإنفاق الجاري
<b>G</b>	<b>Capital expenditure</b>	<b>909.1</b>	<b>930.5</b>	<b>1,043.9</b>	<b>1,024.9</b>	<b>1,095.3</b>	<b>النفقات الرأسمالية</b>
	<b>Capital expenditures</b>	<b>912.0</b>	<b>947.7</b>	<b>1,060.0</b>	<b>1,029.1</b>	<b>1,098.4</b>	<b>النفقات الرأسمالية</b>
	Compensation of employees	7.1	7.0	8.8	10.2	9.1	تعويضات العاملين
	Wages, salaries and allowances	7.1	7.0	8.8	9.8	8.8	الرواتب والاجور والعلاوات
	Social security	0	0.0	0.0	0.4	0.3	مساهمات الضمان الاجتماعي
	Purchases of goods and services	174.7	141.3	126.4	120.8	123.0	استخدام السلع والخدمات
	Grants	162.7	257.6	253.0	230.9	251.4	المنح
	To other general government units	5.2	27.1	26.6	44.5	251.4	منح إلى وحدات الحكومة العامة الأخرى
	To others	157.5	230.5	226.4	186.4	0.0	منح إلى الآخرين
	Other expenditure	14.5	20.3	23.3	27.4	20.2	نفقات أخرى
	Nonfinancial assets	423.1	369.5	482.5	500.8	555.7	الأصول غير المالية
	Fixed assets	382.5	336.6	518.7	437.8	467.1	الأصول الثابتة
	Inventories	22.8	20.1	18.7	42.6	57.0	المخزونات
	Unproductive assets	17.8	12.8	33.1	20.3	31.6	أصول غير منتجة
	Military expenditure	129.9	152.0	166.0	139.0	139.0	مخصصات الجهاز العسكري
	Capital expenditure financed by the Treasury	909.1	930.5	1,044.6	1,037.2	1,116.7	الإنفاق الرأسمالي الممول من الخزينة
	Capital expenditure financed by loans	0	0.0	0.7	12.3	21.3	الإنفاق الرأسمالي الممول من القروض
	Allocations of budget roll-over - capital expenditure	(2.9)	(17.2)	(16.1)	(4.2)	(3.1)	تدوير مخصصات - الإنفاق الرأسمالي
<b>A-E</b>	<b>Net lending (+) / net borrowing (-) B9</b>	<b>(1,054.2)</b>	<b>(691.7)</b>	<b>(706.7)</b>	<b>(852.2)</b>	<b>(1,074.2)</b>	<b>صافي الإقراض (+) / صافي الاقتراض (-) B9</b>
	<b>Discrepancy (suspense account)</b>	<b>0.0</b>	<b>(0.0)</b>	<b>0.3</b>	<b>(0.5)</b>	<b>0.1</b>	<b>الفرق في الحسابات المعلقة</b>
<b>H-I</b>	<b>Net lending (+) / net borrowing (-) B9F</b>	<b>(1,054.2)</b>	<b>(691.7)</b>	<b>(706.4)</b>	<b>(852.7)</b>	<b>(1,074.1)</b>	<b>صافي الإقراض (+) / صافي الاقتراض (-) B9</b>
	<b>Memo item: GDP nominal</b>	<b>31,597.0</b>	<b>30,482.0</b>	<b>29,400.0</b>	<b>28,324.0</b>	<b>27,397.0</b>	<b>الجمالي الناتج المحلي الاسمي</b>
	<b>Memo item: B9 in % of GDP</b>	<b>(3.3)</b>	<b>(2.3)</b>	<b>(2.4)</b>	<b>(3.0)</b>	<b>(3.9)</b>	<b>الجمالي الناتج المحلي B9</b>
	<b>Memo item: Impact of TSA trust accounts</b>	<b>(18.6)</b>	<b>1.9</b>	<b>(3.7)</b>	<b>(86.4)</b>	<b>(148.0)</b>	<b>أثر حسابات الأمانات في حساب الخزينة الموحد</b>
	<b>Memo item: Impact of TSA trust accounts in % of GDP</b>	<b>(0.1)</b>	<b>0.0</b>	<b>(0.0)</b>	<b>(0.3)</b>	<b>(0.5)</b>	<b>أثر حسابات الأمانات في حساب الخزينة الموحد كنسبة مئوية من الناتج المحلي الاسمي</b>
<b>H</b>	<b>Net acquisition of financial assets</b>	<b>449.5</b>	<b>112.9</b>	<b>(18.0)</b>	<b>122.1</b>	<b>(87.0)</b>	<b>صافي حيازة الأصول المالية</b>
	Cash and cash equivalents	(73.5)	(228.9)	(168.0)	(15.9)	(218.0)	النقد والتكافؤ المعادل
	Cash	0.2	(1.4)	0.8	1.0	(1.0)	نقد
	Bank	-0.5	(0.7)	(0.8)	2.0	0.0	البنك
	General Treasury Account	-111.7	(377.4)	(78.5)	156.3	(10.0)	حساب الخزينة العام
	Treasury single account trust	59	18.9	(19.0)	(111.1)	(227.0)	أمانات حساب الخزينة الموحد
	Bounced and dishonored cheques	-19	71.5	(5.1)	(183.1)	53.0	الشيكات المرتجعة والمعلقة
	Outstanding and unpresented cheques*	-1.5	60.2	(65.4)	119.0	(33.0)	تحازيل معلقة
	Advances	523	341.8	150.0	138.0	131.0	السلف
<b>I</b>	<b>Net incurrence of liabilities</b>	<b>1,503.7</b>	<b>804.6</b>	<b>688.4</b>	<b>974.8</b>	<b>987.1</b>	<b>صافي تحمل حيازة الخصوم</b>
	<b>Deposits in trusts</b>	<b>77.6</b>	<b>17.0</b>	<b>(15.3)</b>	<b>(24.7)</b>	<b>(79.0)</b>	<b>الودائع في الأمانات</b>
	<b>Deposits in trusts of MOF</b>	<b>156.0</b>	<b>37.0</b>	<b>(1.3)</b>	<b>48.0</b>	<b>(128.0)</b>	<b>الودائع في الأمانات وزارة المالية</b>
	<b>Deposits in trusts of MOF/Trust Section</b>	<b>22.0</b>	<b>12.8</b>	<b>(53.9)</b>	<b>4.5</b>	<b>16.0</b>	<b>الودائع في أمانات وزارة المالية/قسم الأمانات</b>
	Deposits in trusts of MOF/Trust Section	24.3	45.9	(12.9)	30.6	(33.0)	الودائع في أمانات وزارة المالية/قسم الأمانات
	Allocations of budget roll-over - current expenditure	-1.2	(12.0)	(25.0)	(22.1)	(23.0)	تدوير مخصصات في الموازنة - الإنفاق الجاري
	Allocations of budget roll-over - capital expenditure	-2.9	(17.2)	(16.0)	(4.2)	(3.0)	تدوير مخصصات في الموازنة - الإنفاق الرأسمالي
	Transfers from Trusts to Revenues	0	0.0	0.0	0.0	77.0	التحويلات من الأمانات إلى الإيرادات
	Grants in trust accounts - Ministry of Finance	1.8	(3.9)	0.0	0.2	(2.0)	منح في حسابات الأمانات - وزارة المالية
	<b>Deposits in trusts of treasury section</b>	<b>109.0</b>	<b>(22.4)</b>	<b>20.9</b>	<b>32.0</b>	<b>(54.0)</b>	<b>ودائع في أمانات قسم الخزينة</b>
	Deposits in trusts of treasury section	109	(22.4)	20.9	32.0	(136.0)	ودائع في أمانات قسم الخزينة
	Transfers from Trusts to Revenues	0	0.0	0.0	0.0	82.0	التحويلات من الأمانات إلى الإيرادات
	<b>Deposits in trusts of settlements refund fund</b>	<b>25.0</b>	<b>46.6</b>	<b>31.7</b>	<b>11.5</b>	<b>(90.0)</b>	<b>ودائع في أمانات صندوق الودائع التسوية</b>
	Deposits in trusts of settlements refund fund	25	46.6	31.7	11.5	(103.0)	ودائع في أمانات صندوق الودائع التسوية
	Transfers from Trusts to Revenues	0	0.0	0.0	0.0	13.0	التحويلات من الأمانات إلى الإيرادات
	Deposits in trusts of government departments	(85.4)	(18.3)	(16.1)	(58.7)	30.0	ودائع الأمانات من الدوائر الحكومية
	Deposits in trusts of government departments	-86.1	(25.9)	(11.6)	(58.8)	27.0	ودائع الأمانات من الدوائر الحكومية
	Grants in trusts of government departments	0.69	7.6	(4.5)	(11.8)	(10.0)	منح في حساب الأمانات الدوائر الحكومية
	Transfers from Trusts to Revenues	0	0.0	0.0	11.9	13.0	التحويلات من الأمانات إلى الإيرادات
	<b>Trusts of financial centers</b>	<b>7</b>	<b>(1.7)</b>	<b>2.1</b>	<b>(14.0)</b>	<b>19.0</b>	<b>أمانات المراكز المالية</b>
	TSA (liabilities to Ministries)	-39	(50.0)	39.0	5.4	(192.0)	التغير في المطلوبات (حساب الخزينة الموحد)
	Promissory note in favor of CBJ	271.7	271.0	0.0	0.0	0.0	سند لأمر البنك المركزي
	Cash flows from financing	1,465.1	837.6	664.7	994.1	1,258.1	التدفقات النقدية من التمويل
	Inflores from financing	7,389.1	5,168.4	5,438.8	7,541.4	6,106.7	التدفقات الداخلة من التمويل
	<b>Foreign Loans</b>	<b>1,021.9</b>	<b>505.7</b>	<b>564.8</b>	<b>554.1</b>	<b>943.8</b>	<b>القروض الخارجية (الأجنبية)</b>
	Arab Countries	160.3	19.3	0.0	142.0	122.3	الدول العربية
	Industrial Countries	0	60.3	293.9	158.0	205.2	الدول الصناعية
	Other Governments	861.6	0.0	0.0	0.0	5.1	حكومات أخرى
	International Banks	0	0.0	83.4	253.0	609.3	البنوك الدولية
	Multilateral Agencies	0	426.1	187.5	1.1	1.9	مؤسسات أقليمية ودولية
	Bonds	567.2	496.3	1,418.0	1,524.3	1,563.0	السندات
	Domestic Loans	580.0	4,166.4	3,456.0	5,463.0	3,600.0	القروض المحلية
	<b>Outflows from financing</b>	<b>(5,924)</b>	<b>(4,330.7)</b>	<b>(4,774.1)</b>	<b>(6,547.3)</b>	<b>(4,848.6)</b>	<b>التدفقات الخارجة من التمويل</b>
	Repayment of loan Installments	-996.4	(762.8)	(709.1)	(528.0)	(549.8)	سداد أقساط القروض
	Domestic debt amortizations	-4218.6	(3,487.9)	(3,985.0)	(5,124.0)	(3,687.1)	إطفاءات الدين المحلي
	Amortization of Central Bank debt bonds	0	(80.0)	(80.0)	(80.0)	(80.0)	إطفاء سندات الدين التي يصدرها البنك المركزي
	Euro Bonds Amortization	-709	0.0	0.0	(815.3)	(531.8)	سندات محلية بدولار (1150 مليون دولار)