المملكة الاردنية الهاشمية

وزارة المالية

# نشرة مالية الحكومة العامة

مديرية الدراسات والسياسات الاقتصادية

المجلد السابع والعشرون-العدد الثالث

نيسان 2025

- تصدر هذه النشرة عن وزارة المالية

ص.ب 85

عمان 11118 الاردن

- يسمح باعادة النشر من هذه النشرة شريطة الاشارة الى المصدر.

- في حال وجود اية استفسارات او اقتراحات تهدف الى تطوير جودة البيانات المنشورة، يرجى الكتابة الى وزارة المالية/ مديرية الدراسات والسياسات الاقتصادية على العنوان أعلاه او على العنوان الالكتروني info@mof.gov.jo

- تصدر هذه النشرة بشكل دوري في بداية كل شهر، ويتضمن اي عدد من هذه النشرة البيانات المالية للشهر الذي يسبق تاريخ هذا العدد.

- يمكن الاطلاع على وصف وتقييم للبيانات الاقتصادية في المملكة بشكل عام ولبيانات المالية العامة بشكل خاص من خلال الانترنت على العنوان
http://www.imf.org/external/country/JOR/index.htm

- يمكن الاطلاع على هذه النشرة من خلال الانترنت على العنوان

http://www.mof.gov.jo

رقم الإيداع لدى دائرة المكتبة الوطنية
D/2003/1711

المملكة الاردنية الهاشمية

## وزارة المالية

# نشرة مالية الحكومة العامة

- احصاءات مالية الحكومة المركزية-موازنة
- إحصـــاءات الدين
- إحصـــاءات مالية الحكومة العامة
- إحصـــاءات دين الحكومة العامة
- إحصـــاءات مالية الحكومة المركزية
- إحصـــاءات مالية الحكومة المحلية
- البيانات المالية للمؤسسة العامة للضمان الاجتماعي وصندوق استثمار اموال الضمان الاجتماعي
- احصاءات العجز المجمع
- البيانات المالية لكل من شركة الكهرباء الوطنية وسلطة المياه

المجلد السابع والعشرون- العدد الثالث

نيسان2025

MINISTRY OF FINANCE وزارة المالية

المملكة الأردنية الهاشمية

## ❖ الرؤية

إدارة مالية متميزة على المستوى الإقليمي محفزة على الإبداع تساهم في تعزيز الإستقرار المالي و الإقتصادي و رفاه المواطنين في المملكة.

## ❖ الرسالة

الارتقاء بآليات إدارة المال العام و مستوى الخدمات المقدمة من خلال تحديث التشريعات المالية و تطبيق أفضل الممارسات العالمية و بالإعتماد على الموارد البشرية و المعرفية المتميزة.

## ❖ القيم والمبادئ الجوهرية

| | | |
|---|---|---|
| **الانتماء** | : | **الإخلاص و الحس بالمسؤولية و الالتزام تجاه الوزارة و متلقي الخدمة.** |
| **الشفافية** | : | **الإلتزام بالافصاح في المعاملات و الإجراءات و البيانات وفق أعلى درجات المهنية.** |
| **النزاهة** | : | **التعامل بحيادية و موضوعية لتحقيق أهداف الوزارة.** |
| **العمل بروح الفريق الواحد:** | | **ترسيخ العمل الجماعي تفكيراً و سلوكاً.** |
| **التميز و الإبداع في العمل:** | | **الارتقاء بجودة الخدمات المقدمة لمتلقي الخدمة حسب أفضل الممارسات العالمية.** |

# مقدمـــة

استمراراً لنهج وزارة المالية نحو إضفاء مزيد من الشفافية على بياناتها المالية بما يخدم الباحثين ومتخذي القرار على حد سواء، ولمواكبة تطور الأنظمة الدولية في نشر البيانات الإحصائية، قامت وزارة المالية بتطوير نشرة مالية الحكومة وإخراجها بقالب جديد، وذلك لتتماشى مع الدليل الدولي لإعداد إحصاءات المالية العامة لعام 2014، Government Finance Statistics Manual (GFSM 2014)، وبعد أن تم الإيفاء بمتطلبات الانضمام إلى نظام معايير نشر البيانات الخاصة الصادر عن صندوق النقد الدولي Special Data Dissemination Standards (SDDS) ، تمكن الأردن من الانضمام رسمياً اعتباراً من مطلع عام 2010.

وتأتي عملية التطوير في إطار جهود وزارة المالية الحثيثة تجاه زيادة كفاءة البيانات الإحصائية في قطاع المالية العامة وبما يتوافق مع ما ورد في تقرير المعايير والأداء Report on Standards and Codes (ROSC)، وتجدر الإشارة إلى أنه قد تم نشر البيانات منذ مطلع عام 2008 وفقا لخارطة الحسابات الجديدة التي تم اعتمادها في موازنة عام 2008.

وانطلاقا من تعزيز مبدأ الشفافية والافصاح وبهدف توفير معلومات شاملة وموثوقة ولاتاحة الفرصة لمتخذي القرار ومستخدمي البيانات الاحصائية فقد ارتأت وزارة المالية تقديم مزيداً من تطوير البيانات ضمن نشرة مالية الحكومة حيث تم في مطلع العام 2021 اضافة جداول تفصيلية لبيانات المالية ودين الحكومة العامة حسب دليل احصاءات مالية الحكومة العامة لعام 2014(GFS2014) بشكل سنوي وربعي، ويهدف هذا التطوير الى توفير اساس مرجعي لمستخدمي احصاءات مالية الحكومة العامة حيث ساهمت هذه الجداول في توفير البيانات بصورة اشمل على نحو يتسم بمزيد من الشفافية وعلى اساس اكثر قابلية للمقارنة محليا ودوليا .

يقوم أسلوب عرض هذه النشرة على تقسيمها إلى عشرة أجزاء: يتناول الجزء الأول منها المنهجية و المفاهيم الاحصائية، في حين يتناول الجزء الثاني احصاءات مالية الحكومة المركزية/موازنة ، كما و يتناول الجزء الثالث إحصاءات الدين العام، أما الجزء الرابع فيتناول إحصاءات مالية الحكومة العامة، و الجزء الخامس يرصد إحصاءات دين الحكومة العامة ، فيما يتناول الجزء السادس

احصاءات مالية الحكومة المركزية، وفي الجزء السابع يتناول احصاءات مالية الحكومة المحلية ، في حين يتناول الجزء الثامن احصاءات المؤسسة العامة للضمان الاجتماعي وصندوق استثمار اموال الضمان الاجتماعي ، كما و يتناول الجزء التاسع احصاءات العجز المجمع للحكومة المركزية (موازنة ووحدات حكومية) ، اما الجزء العاشر يتناول البيانات المالية لكل من شركة الكهرباء الوطنية وسلطة المياه .

وتعرض النشرة جدولا بأهم المؤشرات الاقتصادية للسنوات الأربع الماضية بالإضافة لأحدث بيانات متوفرة من العام الحالي للقطاعات الاقتصادية المختلفة بأسلوب يسهل على الباحث عملية التحليل وتتبع سلوك هذه المؤشرات، وتتضمن النشرة كذلك عدد من الرسومات البيانية التوضيحية والبنود التذكيرية.

المحتويـــات


الصفحة

تعريف المفاهيم والمنهجية..... 2-1

خلاصة التطورات المالية العامة خلال الربع الاول من عام 2025 ..... 8-6

1- أهم المؤشرات الاقتصادية..... 10-9

احـــصـــــــاءات مـــاليـــة الحكومـــــة/موازنـــــــــة

2- خلاصة الموازنة العامة للحكومة المركزية ..... 13-12

3- الايرادات المحلية للحكومة المركزية / موازنة..... 15-14

4- النفقات العامة للحكومة المركزية / موازنة..... 17-16

5- توزيع النفقات الجارية للحكومة المركزية/ موازنة حسب التصنيف الوظيفي..... 18

6- توزيع النفقات الرأسمالية للحكومة المركزية/ موازنة حسب التصنيف الوظيفي..... 18

7- التصنيف الاقتصادي للنفقات الرأسمالية للحكومة المركزية / موازنة..... 19

8- اعداد المتقاعدين و النفقات التقاعدية..... 20

رسم بياني اعداد المتقاعدين و النفقات التقاعدية..... 21

احـــصـــــــاءات الديـــــــن

9-اهم مؤشرات الدين ..... 25

10-نسب نمو الدين العام مقارنة مع نسب النمو للناتج المحلي الاجمالي ..... 26

رسم بياني للرصيد القائم للدين ..... 27

11- الدين الداخلي / موازنة ..... 29-28

12- الدين الداخلي المكفول ..... 31-30

13- الدين الداخلي للحكومة ..... 33-32

14-حركة ادوات الدين الداخلي ..... 34

رسم بياني للرصيد القائم للدين الداخلي حسب القطاع الاقتصادي

وحسب نوع الفائدة والدين المكفول حسب الجهة المستفيدة..... 35

15- الرصيد القائم للدين الخارجي / موازنة..... 37-36

16- الرصيد القائم للدين الخارجي المكفول..... 39-38

17- الرصيد القائم للدين الخارجي (موازنة ومكفول)..... 41-40

18-خدمة الدين الخارجي/ موازنة..... 42

19-خدمة الدين الخارجي مكفول..... 43

20-خدمة الدين الخارجي (موازنة ومكفول)..... 44

رسم بياني خدمة الدين الخارجي ..... 45

21- الرصيد القائم للدين الخارجي (حكومي ومكفول) موزعا حسب العملة..... 47-46

رسم بياني للرصيد القائم للدين الخارجي حسب القطاع الاقتصادي ونوع الفائدة

والدين المكفول حسب الجهة المستفيدة..... 48

احـــصـــــــاءات مـــاليـــة الـحـــكـــومـــــة العـــــامـــــة

22-خلاصة الحكومة العامة ..... 51

23-ايرادات الحكومة العامة ..... 52

24-نفقات الحكومة العامة ..... 53

ديـــــــن الـحـــكـــومـــــة العـــــامـــــة

25- دين الحكومة العامة ..... 57

احـــصـــــــاءات مـــاليـــة الحكومة المركزية

26- خلاصة الحكومة المركزية ..... 61

27- ايرادات الحكومة المركزية ..... 62

28- نفقات الحكومة المركزية ..... 63

29- خلاصة الوحدات الحكومية ..... 64

30-ايرادات الوحدات الحكومية ..... 65

المحتويات (تابع)

الصفحة


31- نفقات الوحدات الحكومية ..... 66

احصاءات مالية الحكومة المحلية

32- خلاصة الحكومة المحلية ..... 69

33-ايرادات الحكومة المحلية ..... 70

34-نفقات الحكومة المحلية ..... 71

35- خلاصة البلديات ..... 72

36- ايرادات البلديات ..... 73

37- نفقات البلديات ..... 74

38- خلاصة امانة عمان ..... 75

39-ايرادات أمانة عمان ..... 76

40-نفقات أمانة عمان ..... 77

41- خلاصة سلطة اقليم البترا وسلطة منطقة العقبة الاقتصادية ..... 78

42- ايرادات سلطة اقليم البترا وسلطة منطقة العقبة الاقتصادية ..... 79

43- نفقات سلطة اقليم البترا وسلطة منطقة العقبة الاقتصادية ..... 80

البيانات المالية للمؤسسة العامة للضمان الاجتماعي وصندوق استثمار أموال الضمان الاجتماعي

44-خلاصة موازنة المؤسسة العامة للضمان الاجتماعي وصندوق استثمار أموال الضمان الاجتماعي 83

45-إيرادات المؤسسة العامة للضمان الاجتماعي وصندوق استثمار أموال الضمان الاجتماعي 84

46-نفقات المؤسسة العامة للضمان الاجتماعي وصندوق استثمار أموال الضمان الاجتماعي 85

احصاءات العجز المجمع

خلاصة العجز المجمع ..... 88-89

47- خلاصة العجز المجمع للموازنة العامة والوحدات الحكومية 90

48- اجمالي ايرادات الموازنة العامة والوحدات الحكومية ..... 91

49- اجمالي نفقات الموازنة العامة والوحدات الحكومية ..... 92

50- خلاصة الوحدات الحكومية ..... 93

51- ايرادات الوحدات الحكومية ..... 94

52- نفقات الوحدات الحكومية ..... 95

البيانات المالية لكل من شركة الكهرباء الوطنية وسلطة المياه

53- خلاصة موازنة شركة الكهرباء الوطنية ..... 98

54-اجمالي ايرادات شركة الكهرباء الوطنية ..... 99

55-اجمالي نفقات شركة الكهرباء الوطنية ..... 100

56-خلاصة موازنة سلطة المياه ..... 101

57-اجمالي ايرادات سلطة المياه ..... 102

58-اجمالي نفقات سلطة المياه ..... 103

# المنهجية والمفاهيم الإحصائية

تتضمن هذه النشرة البيانات الشهرية لإحصاءات مالية الحكومة التي تتماشى مع الدليل الدولي لإعداد إحصاءات المالية العامة لعام 2014، الصادر عن صندوق النقد الدولي، وفيما يلي توضيح لأبرز المفاهيم والمنهجية والمصطلحات التي تتضمنها النشرة:

## أ: المفاهيم

**الحكومة العامة:** وهي الوحدات الحكومية التي تنفذ السياسات الإقتصادية العامة من خلال توفير خدمات غير ربحية بالدرجة الأولى وتعمل على إعادة توزيع الدخل و الثروة (دليل احصاءات مالية الحكومة 2014)، وتشمل كل من:

1. **الحكومة المركزية ضمن قانون الموازنة** :وتشمل الوزارات والدوائر الحكومية التي تعمل ضمن أجهزة السلطة المركزية في الدولة، وتظهر بياناتها ضمن قانون الموازنة العامة.

2. **الوحدات الحكومية التي تؤدي وظائف الحكومة المركزية**: وتشمل الوحدات المدرجة ضمن قانون موازنة الوحدات الحكومية والتي تؤدي وظائف اقتصادية رئيسية غير ربحية للحكومة وهي:
   - المحكمة الدستورية
   - الهيئة المستقلة للانتخاب
   - صندوق التامين الصحي

3. **الحكومة المحلية** : تمثل جميع البلديات في المملكة بما فيها أمانة عمان الكبرى والمجالس المحلية التالية: سلطة إقليم البترا، سلطة منطقة العقبة الاقتصادية

4. **صناديق الضمان الاجتماعي:** وتشمل المؤسسة العامة للضمان الاجتماعي وصندوق استثمار اموال الضمان الاجتماعي.

## ب: المصطلحات

**الايرادات المحلية** : جميع الضرائب والرسوم والعوائد والارباح والفوائض والمساعدات واي اموال اخرى ترد لاي دائرة.

**الايرادات الضريبية :** وتمثل جميع انواع الايرادات المحصلة من الضرائب لصالح الحكومة العامة وتشمل ضريبة الدخل و ضريبة المبيعات وضريبة بيع العقار والرسوم الجمركية.

**اقتطاعات تقاعدية :** هي الايرادات مستحقة القبض لبرامج الضمان الاجتماعي من اجل رصد المخصصات لمنافع الضمان الاجتماعي مستحقة الدفع ويستثنى من هذا البند المساهمات مستحقة القبض بموجب نظام التقاعد المرتبطة بالعمل ونظم التقاعد الاخرى التي تنشئ التزاماً بمزايا مستقبلية مستحقة الدفع.

**الايرادات الاخرى :** كل الايرادات مستحقة القبض عدا الضرائب والمساهمات الاجتماعية والمنح وتشمل ايرادات دخل الملكية و مبيعات السلع والخدمات وانواعا اخرى متنوعة من الايرادات .

**النفقات :** جميع المبالغ المخصصة لمواجهة الالتزامات المتحققة بموجب التشريعات المعمول بها.

**النفقات الجارية** :النفقات الحكومية المتكررة سنويا والتي تهدف الى تمكين الجهاز الحكومي من اداء المهام الموكلة اليه، ومنها:

**تعويضات العاملين:** مجموع المكافآت النقدية مستحقة الدفع للموظف الحكومي مقابل العمل الذي أداه خلال الفترة المحاسبية المعينة.

**الإعانات**: مدفوعات جارية بدون مقابل تقدمها الوحدات الحكومية للمشروعات على أساس مستويات أنشطتها الإنتاجية أو على أساس كميات أو قيم السلع أو الخدمات التي تنتجها أو تبيعها أو تصدرها أو تستوردها.

**الدعم**: تحويلات جارية أو رأسمالية غير إجبارية من وحدة حكومية إلى وحدة حكومية أخرى أو إلى منظمات دولية.

**المنافع الاجتماعية**: تحويلات نقدية لحماية المجتمع بأسره أو فئات معينة من مخاطر اجتماعية من الممكن أن تؤثر تأثيرا معاكسا على الأسر إما بخفض دخلها أو تحميلها أعباء إضافية.

**النفقات الرأسمالية**: النفقات الحكومية التي تؤدي الى زيادة التكوين الرأسمالي وتشمل الانفاق على مشاريع البنية التحتية وصيانتها وادامتها وشراء الاجهزة والاليات والمعدات وغيرها من النفقات ذات الطبيعة الرأسمالية.

**العجز/الوفر الأولي للحكومة العامة:** الإيرادات المحلية للحكومة العامة مطروحا منها إجمالي الإنفاق للحكومة العامة (باستثناء مدفوعات الفائدة).

**العجز/الوفر الجاري للحكومة العامة:** الإيرادات المحلية للحكومة العامة مطروحا منها النفقات الجارية للحكومة العامة.

**العجز/الوفر الأولي للحكومة المركزية:** الإيرادات المحلية للحكومة المركزية مطروحا منها إجمالي الإنفاق للحكومة المركزية (باستثناء مدفوعات الفائدة).

**العجز/الوفر الجاري للحكومة المركزية:** الإيرادات المحلية للحكومة المركزية مطروحا منها النفقات الجارية للحكومة المركزية.

**دين الحكومة العامة**: ويمثل الرصيد القائم لديون الحكومة المركزية وديون الحكومات المحلية وديون الضمان الاجتماعي.

**دين الحكومة المركزية**: ويمثل الرصيد القائم للديون الداخلية والخارجية (ضمن الموازنة والمؤسسات المستقلة).

**صافي الدين الداخلي**: يمثل إجمالي الدين الداخلي مطروحا منه الودائع لدى الجهاز المصرفي.

**العجز المجمع**: ويمثل خلاصة عجز الوزارات والمؤسسات والدوائر ضمن قانون الموازنة، وجميع الوحدات والهيئات ضمن موازنة الوحدات المستقلة.

## جدول رقم (1) : اهم المؤشرات الاقتصادية
## TABLE (1) MAIN ECONOMIC INDICATORS

| | 2025 | 2024 | 2023 | 2022 | 2021 | 2020 | |
|---|---|---|---|---|---|---|---|
| **Public Finance Sector/ Budget** | **Jan.-Mar.** | | | | | | **قطاع المالية العامة /الموازنة العامة للحكومة المركزية(موازنة)** |
| **Total revenues and grants(Million JD)** | **2,163.5** | **9,439.1** | **9,143.7** | **8,914.1** | **8,128.2** | **7,028.9** | **اجمالي الايرادات والمنح الخارجية ( بالمليون دينار )** |
| In percent of GDP | 22.6 | 24.9 | 25.2 | 25.7 | 24.7 | 22.7 | نسبة من الناتج المحلي الاجمالي (%) |
| **Domestic revenues*** | 2160.1 | 8734.5 | 8,432 | 8,121.9 | 7,324.9 | 6,238.0 | **الايرادات المحلية *** |
| In percent of GDP | 22.5 | 23.1 | 23.2 | 23.5 | 22.3 | 20.1 | نسبة من الناتج المحلي الاجمالي (%) |
| **Foreign grants** | 3.4 | 704.6 | 711.7 | 792.2 | 803.3 | 790.8 | **المنح الخارجية** |
| In percent of GDP | 0.0 | 1.9 | 2.0 | 2.3 | 2.4 | 2.5 | نسبة من الناتج المحلي الاجمالي (%) |
| **Total expenditures** | **2,700.5** | **11,537.6** | **11,004** | **10,466.6** | **9,858.8** | **9,211.3** | **اجمالي الانفاق ( بالمليون دينار )** |
| In percent of GDP | 28.2 | 30.5 | 30.3 | 30.2 | 30.0 | 29.7 | نسبة من الناتج المحلي الاجمالي (%) |
| **Current expenditures** | 2536.1 | 10368.0 | 9,626.8 | 8,954.3 | 8,720.6 | 8,388.5 | **النفقات الجارية ( بالمليون دينار )** |
| In percent of GDP | 26.5 | 27.4 | 26.5 | 25.9 | 26.5 | 27.0 | نسبة من الناتج المحلي الاجمالي (%) |
| **Capital expenditures** | 164.4 | 1169.6 | 1,377.2 | 1,512.3 | 1,138.2 | 822.8 | **النفقات الرأسمالية ( بالمليون دينار )** |
| In percent of GDP | 1.7 | 3.1 | 3.8 | 4.4 | 3.5 | 2.7 | نسبة من الناتج المحلي الاجمالي (%) |
| **Overall balance** | | | | | | | **وفر/ عجز الموازنة العامة للحكومة المركزية (موازنة)** |
| **Including Grants ( Million JD )** | **-537.0** | **-2098.5** | **-1860.3** | **-1552.5** | **-1730.6** | **-2182.4** | **بعد المنح ( مليون دينار)** |
| In percent of GDP | -5.6 | -5.5 | -5.1 | -4.5 | -5.3 | -7.0 | نسبة من الناتج المحلي الاجمالي (%) |
| **Excluding Grants ( Million JD )** | **-540.4** | **-2,803.1** | **-2,572.1** | **-2,344.7** | **-2,533.9** | **-2,973.3** | **قبل المنح ( مليون دينار)** |
| In percent of GDP | -5.6 | -7.4 | -7.1 | -6.8 | -7.7 | -9.6 | نسبة من الناتج المحلي الاجمالي (%) |
| | **Mar.** | | | | | | |
| **Debt outstanding excluding the debt holding by SSIF** | **35079.9** | **34178.4** | **32289.3** | **30667.6** | **28763.1** | **26499.3** | **رصيد الدين بعد استثناء ما يحمله SSIF** |
| In percent of GDP | 91.5** | 90.2 | 89.0 | 88.6 | 87.5 | 85.4 | **نسبة رصيد الدين الى الناتج المحلي الاجمالي** |
| Outstanding External Public debt excluding ssif | 19647.3 | 19335.0 | 18207.9 | 16,488.9 | 15,137.5 | 13,715.2 | **رصيد الدين الخارجي بعد استثناء ما يحمله SSIF (مليون دينار)** |
| In percent of GDP | 51.2 | 51.0 | 50.2 | 47.6 | 46.1 | 44.2 | نسبته الى الناتج المحلي الاجمالي % |
| Domestic debt excluding ssif | 15432.7 | 14843.4 | 14081.4 | 14178.7 | 13625.6 | 12784.0 | **رصيد الدين الداخلي بعد استثناء ما يحمله SSIF (مليون دينار)** |
| In percent of GDP | 40.2 | 39.2 | 38.8 | 41.0 | 41.5 | 41.2 | نسبته الى الناتج المحلي الاجمالي % |
| **Financial Sector Statistics** | **Mar.** | **Percentage changes %** | | | | **نسبة التغير (%)** | **احصاءات القطاع المالي** |
| Money supply (M2) Domestic lequidity | 1.5 | 6.1 | 2.4 | 5.5 | 6.7 | 5.8 | عرض النقد (ع2) السيولة المحلية |
| Net foreign assets of the banking system | 4.1 | 24.8 | 11.4 | -8.1 | -0.7 | 0.8 | صافي موجودات الجهاز المصرفي الاجنبية |
| Net domestic assets of the banking system | 0.7 | 1.9 | 0.5 | 8.8 | 8.7 | 7.3 | صافي موجودات الجهاز المصرفي المحلية |
| Total deposits: | 1.4 | 6.8 | 3.9 | 6.5 | 7.4 | 4.2 | اجمالي الودائع لدى شركات الايداع : |
| In Jordanian Dinar | 0.9 | 6.5 | 5.0 | 7.0 | 8.7 | 4.2 | بالدينار الاردني |
| In Foreign Currencies | 3.4 | 7.8 | 0.1 | 4.8 | 3.3 | 4.4 | بالعملات الاجنبية |
| Credit facilities extended by the licensed banks | 1.1 | 4.2 | 2.6 | 8.5 | 4.9 | 5.7 | رصيد التسهيلات الائتمانية الممنوحة من البنوك المرخصة |
| Weighted average interest rates on loans and advances | 8.50 | 8.26 | 8.82 | 8.34 | 6.83 | 7.17 | الوسط المرجح لاسعار الفائدة على القروض والسلف |
| Weighted average interest rates on time deposits | 5.62 | 5.87 | 5.94 | 4.61 | 3.45 | 3.65 | الوسط المرجح لاسعار الفائدة على الودائع الأجلة |
| Gross foreign reserves including gold and SDRs (US$ Million) | **22022.7** | **21014.8** | **18122.9** | **17266.9** | **18,043.2** | **15,919.7** | اجمالي الاحتياطيات الاجنبية (بما فيه الذهب وحقوق السحب الخاصة) مليون دولار |
| Coverage of Imports of Goods and Non-Factor Services (In Months) | 8.5 | 8.2 | 7.2 | 7.2 | 7.2 | 8.2 | تغطيتها للمستوردات من السلع والخدمات باستثناء خدمات عوامل الانتاج (بالاشهر) |

مصدر البيانات: وزارة المالية، البنك المركزي ،الاحصاءات العامة , دائرة الاراضي و المساحة

*الايرادات المحلية باستثناء الرديات والمقاصة

**تبلغ نسبة الدين 90.9% من الناتج المحلي الاجمالي بعد استثناء قيمة الوديعة في البنك المركزي لتسديد سندات اليوروبوندز المستحقة في شهر حزيران 2025

## جدول رقم (1) : أهم المؤشرات الاقتصادية (تابع)
## TABLE (1) MAIN ECONOMIC INDICATORS(Cont.)

| | | 2024 | 2023 | 2022 | 2021 | 2020 | |
|---|---|---|---|---|---|---|---|
| **Real Sector** | | **Percentage changes %** | | | | **نسبة التغير (%)** | **القطاع الحقيقي** |
| Nominal GDP (JD Million) | | 37880.1 | 36272.8 | 34623.1 | 32870.2 | 31027.3 | الناتج المحلي الاجمالي بالاسعار الجارية (مليون دينار) * |
| Nominal GDP | | 4.4 | 4.8 | 5.3 | 5.9 | -1.8 | نمو الناتج المحلي الاجمالي بالاسعار الجارية |
| Real GDP (JD Million) | | 33397.0 | 32586.0 | 31672.5 | 30855.6 | 29767.4 | الناتج المحلي الاجمالي الحقيقي(مليون دينار) |
| Real GDP | | 2.5 | 2.9 | 2.6 | 3.7 | -1.1 | نمو الناتج المحلي الاجمالي بالاسعار الحقيقية |
| Per capita GDP at current prices (in JD) | | 3,228.2 | 3,149.8 | 3,063.5 | 2,972.8 | 2,871.3 | متوسط نصيب الفرد من الناتج المحلي الاجمالي (بالدينار) |
| Population (in Thousand) | | 11,734 | 11,516 | 11,302 | 11,057 | 10,806 | عدد السكان (بالالف نسمة) |
| | | | | | | | |
| Unemployment rate | | 21.4 | 22.0 | 22.9 | 24.1 | 22.7 | معدل البطالة % |
| | **Jan.-Mar.** | | | | | | |
| Cost of living index | **2.0** | **1.6** | **2.1** | **4.2** | **1.4** | **0.3** | الرقم القياسي لتكاليف المعيشة % |
| | **Jan.-Mar.** | | | | | | |
| Producer Price Index | -0.1 | -0.6 | -4.3 | 14.0 | 12.5 | -7.5 | الرقم القياسي العام لاسعار المنتجين الصناعيين |
| | **Jan.-Mar.** | | | | | | |
| Industrial Production Quantity Index | 2.7 | 1.1 | -2.4 | 2.7 | 13.0 | -12.4 | الرقم القياسي العام لكميات الانتاج الصناعي |
| **stock market & investment** | **Mar.** | | | | | | **السوق المالي والاستثمار** |
| Share price index | 15.7 | 4.9 | -6.6 | 18.1 | 31.3 | -13.2 | الرقم القياسي العام لاسعار الاسهم |
| | **Jan.-Mar.** | | | | | | |
| Value of shares traded in ASE | 28.0 | -17.7 | -23.5 | -3.1 | 87.2 | -33.8 | حجم التداول في بورصة عمان |
| | **Jan.-Feb.** | | | | | | |
| Construction activity/Number of Permits | -3.6 | -1.3 | -6.1 | -3.5 | 39.2 | -13.0 | المساحات المرخصة للبناء/عدد الرخص |
| | | | | | | | |
| Capital of registered companies at the Ministry of Industry and Trade (JD million) | | | | | | 102.3 | رؤوس الاموال المسجلة لدى وزارة الصناعة والتجارة (مليون دينار) |
| % | | | | | | -48.4 | % |
| Number of registered companies at the Ministry of Industry and Trade | | | | | | 4134.0 | عدد الشركات المسجلة لدى وزارة الصناعة والتجارة |
| % | | | | | | -18.5 | % |
| **Quantities Produced By Major Industries:** | **Jan.-Mar.** | | | | | | **كميات الانتاج للصناعات الرئيسية:** |
| Phosphate production | -43.3 | 16.7 | 1.5 | 11.3 | 14.2 | -5.2 | انتاج الفوسفات |
| Potash production | -0.9 | 1.9 | 3.6 | 4.7 | 4.4 | -1.3 | انتاج البوتاس |
| Fertilizers production | -1.3 | 8.3 | -0.5 | -9.7 | 13.6 | 24.2 | انتاج الاسمدة |
| Chemical Acids production | 13.9 | 8.5 | -4.1 | 1.4 | 12.3 | 7.7 | انتاج الاحماض الكيماوية |
| Petroleum products | -6.6 | 8.3 | 0.6 | -7.9 | -4.9 | -18.4 | المنتجات البترولية |
| **External Sector JD Million** | | | | | | | **القطاع الخارجي بالمليون دينار** |
| **Current account** | | **-2219.8** | **-1297.4** | **-2808.7** | **-2639.5** | **-1778.5** | الحساب الجاري |
| As percent of GDP | | -5.9 | -3.6 | -8.1 | -8.0 | -5.7 | نسبة من الناتج المحلي الاجمالي |
| | **Jan.** | | | | | | |
| **Receipts of worker remittances** | **226.9** | **2296.7** | **2234.4** | **2203.1** | **2170.9** | **2150.4** | مقبوضات حوالات العاملين |
| % | 1.2 | 2.8 | 1.4 | 1.5 | 1.0 | -9.1 | % |
| **Receipts of travel** | **482.5** | **5132.4** | **5253.5** | **4123.6** | **1958.5** | **1000.3** | مقبوضات السفر |
| % | 22.8 | -2.3 | 27.4 | 110.5 | 95.8 | -75.7 | % |
| | | | | | | | |
| **Foreign Direct Investments In Jordan** | | **1160.6** | **1424.5** | **683.4** | **441.5** | **539.8** | الاستثمار الاجنبي المباشر في الأردن |
| % | | -18.5 | 108.4 | 54.8 | -18.2 | 4.2 | % |
| **Trade statistics** | **Jan.-Feb.** | | | | | | **التجارة الخارجية** |
| **Commodity total exports** | **1,449.0** | **9,433.0** | **8,912.0** | **9,074.0** | **6,643.8** | **5,639.8** | الصادرات السلعية الكلية (بالمليون دينار ) |
| **%** | 9.1 | 5.8 | -1.8 | 36.6 | 17.8 | -4.5 | % |
| **Domestic exports** | **1,309.0** | **8,579.0** | **8,245.0** | **8,366.0** | **6038.8** | **5,044.1** | الصادرات الوطنية |
| **%** | 8.1 | 4.1 | -1.4 | 38.5 | 19.7 | 1.0 | % |
| **Re-exports** | **140.0** | **854.0** | **667.0** | **708.0** | **605.0** | **595.7** | المعاد تصديره |
| **%** | 19.7 | 28.0 | -5.8 | 17.0 | 1.6 | -34.5 | % |
| **Commodity imports** | **3,065.0** | **19,110.0** | **18,288.0** | **19,428.0** | **15295.1** | **12,235.4** | المستوردات السلعية |
| **%** | 7.9 | 4.5 | -5.9 | 27.0 | 25.0 | -10.1 | % |
| **imports from crude Oil ( million JD )** | **485.0** | **2,651.0** | **2,936.0** | **3,556.0** | **2380.4** | **1,283.8** | المستوردات من النفط الخام ومشتقاته ( بالمليون دينار ) |
| **%** | -4.9 | -9.7 | -17.4 | 49.4 | 85.4 | -44.4 | % |
| **Trade balance deficit** | **-1,616.0** | **-9,677.0** | **-9,376.0** | **-10,354.0** | **-8,651.3** | **-6,595.6** | وفر/ عجز الميزان التجاري |
| **%** | 6.9 | 3.2 | -9.4 | 19.7 | 31.2 | -14.4 | % |
| **Trade balance deficit of GDP** | -25.4 | -25.5 | -25.8 | -29.9 | -26.3 | -21.3 | عجز الميزان التجاري للناتج المحلي الاجمالي |

مصدر البيانات: وزارة المالية، البنك المركزي ،الاحصاءات العامة , دائرة الاراضي و المساحة

تم تعديل بيانات الناتج المحلي الاجمالي للاعوام (2022-2023) بناء على البيانات الصادرة عن دائرة الاحصاءات العامة

# التطورات المالية
# خلال الربع الاول من عام 2025

## خلاصة تطورات المالية العامة
## خلال الربع الأول من عام 2025

---

### أولاً: إجمالي الإيرادات والمنح الخارجية

وصلت الإيرادات المحلية خلال الربع الأول من عام 2025 الى ما قيمته 2160.1 مليون دينار مقابل 2010.3 مليون دينار خلال نفس الفترة من عام 2024، أي بارتفاع بلغ 149.8 مليون دينار، وقد جاء هذا الارتفاع في الإيرادات المحلية نتيجة لارتفاع الإيرادات الضريبية بحوالي 60.2 مليون دينار، وارتفاع الإيرادات غير الضريبية بحوالي 89.6 مليون دينار.

وجاء الارتفاع في الإيرادات الضريبية بشكل رئيسي محصلة ارتفاع الضريبة العامة على "السلع والخدمات" بما قيمته 93.9 مليون دينار أو ما نسبته 9.6%، وانخفاض حصيلة الضريبة العامة على "الدخل والأرباح" بما قيمته 41.2 مليون دينار أو ما نسبته 9%، كما وانخفضت حصيلة الضرائب على "المعاملات المالية (ضريبة بيع العقار)" بحوالي 0.8 مليون دينار أو ما نسبته 3.2%، وارتفاع الضرائب على "التجارة والمعاملات الدولية" بما قيمته 8.4 مليون دينار أو ما نسبته 15.4%.

كما جاء الارتفاع في الإيرادات غير الضريبية بشكل رئيسي محصلة لارتفاع حصيلة ايرادات دخل الملكية بحوالي 49.1 مليون دينار، وارتفاع حصيلة الايرادات المختلفة بحوالي 43 مليون دينار، وانخفاض حصيلة ايرادات بيع السلع والخدمات بحوالي 2.5 مليون دينار.

بلغت المنح الخارجية خلال الربع الأول من عام 2025 ما مقداره 3.4 مليون دينار مقابل 49.6 مليون دينار خلال نفس الفترة من عام 2024 ، أي بانخفاض بلغ حوالي 46.2 مليون دينار أو ما نسبته 93.2% مقارنة بنفس الفترة من عام 2024.

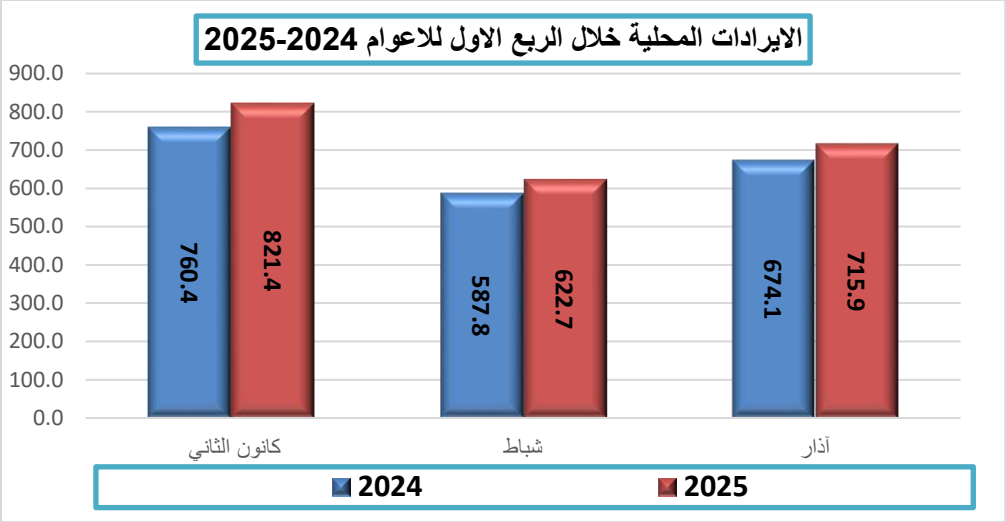


وعليه، بلغ إجمالي الإيرادات العامة للحكومة المركزية / الموازنة خلال الربع الأول من عام 2025 ما مقداره 2163.5 مليون دينار مقابل 2059.8 مليون دينار خلال نفس الفترة من عام 2024 ، أي بارتفاع مقداره 103.7 مليون دينار أو ما نسبته 5%.

## ثانياً: إجمالي الإنفاق

بلغ إجمالي الإنفاق للحكومة المركزية / الموازنة خلال الربع الأول من عام 2025 حوالي 2700.5 مليون دينار مقابل 2488.6 مليون دينار خلال نفس الفترة من عام 2024 مسجلاً بذلك ارتفاعا مقداره 211.9 مليون دينار أو ما نسبته 8.5 %، وقد جاء هذا الارتفاع في إجمالي الإنفاق نتيجة لارتفاع النفقات الجارية بمقدار 147.1 مليون دينار أو ما نسبته 6.2%، وارتفاع النفقات الرأسمالية بحوالي 64.9 مليون دينار أو ما نسبته 65.2%.

## ثالثا: العجز/ الوفر المالي

أسفرت التطورات السابقة عن تسجيل عجز مالي في الموازنة العامة للحكومة المركزية / الموازنة خلال الربع الأول من عام 2025 بعد المنح حوالي 537 مليون دينار مقابل عجز مالي بلغ حوالي 428.8 مليون دينار خلال نفس الفترة من عام 2024 ، في حين بلغ العجز قبل المنح الخارجية حوالي 540.4 مليون دينار خلال الربع الأول من عام 2025 مقابل عجز مالي بلغ حوالي 478.3 مليون دينار خلال نفس الفترة من عام 2024.

## رابعاً: المديونية الخارجية والداخلية

بلغ رصيد الدين الحكومي حتى نهاية شهر آذار من عام 2025 بعد استثناء إحصائياً ما يحمله صندوق استثمار أموال الضمان الاجتماعي (SSIF) ما قيمته 35,079.9 مليون دينار أو ما نسبته 91.5% من الناتج المحلي الإجمالي المقدر لشهر آذار من عام 2025 مقابل 34,178.4 مليون دينار في نهاية عام 2024 أو ما نسبته 90.2% من الناتج المحلي الإجمالي لعام 2024 شاملا مديونية كل من شركة الكهرباء الوطنية وسلطة المياه التي تبلغ نحو 8.8 مليار دينار.

## الدين الخارجي

بلغ رصيد الدين الخارجي (موازنة ومكفول) بعد استثناء ما يحمله صندوق استثمار اموال الضمان الاجتماعي (SSIF) في نهاية شهر آذار من عام 2025 حوالي 19,647.3 مليون دينار او ما نسبته 51.2% من الناتج المحلي الاجمالي المقدر لشهر آذار من عام 2025 مقابل 19,335 مليون دينار في نهاية عام 2024 او ما نسبته 51% من الناتج المحلي الاجمالي لعام 2024.

ومن جانب آخر، بلغت خدمة الدين الخارجي / فوائد (موازنة ومكفول) خلال شهر آذار من عام 2025 حوالي 24.4 مليون دينار في حين بلغت تسديدات الأقساط الخارجية حوالي 56 مليون دينار.

## الدين الداخلي

بلغ رصيد الدين الداخلي (موازنة ومكفول) بعد استثناء ما يحمله صندوق استثمار اموال الضمان الاجتماعي (SSIF) في نهاية شهر آذار من عام 2025 حوالي 15,432.7 مليون دينار او ما نسبته 40.2% من الناتج المحلي الاجمالي المقدر لشهر آذار من عام 2025 مقابل 14,843.4 مليون دينار في نهاية عام 2024 او ما نسبته 39.2% من الناتج المحلي الاجمالي لعام 2024.

# إحصاءات مالية الحكومة / موازنة

# BUDGETARY GOVERNMENT FINANCE STATISTICS

## جدول رقم (2) : خلاصه الموازنه العامه للحكومه المركزيه / موازنه
## Table (2): SUMMARY OF CENTRAL GOVERNMENT BUDGET/ GENERAL BUDGET

JD Million

| | كانون/2- اذار | | 2025 | | | 2024 | | | | | | | | | | 2025 | 2024 | 2023 | 2022 | 2021* | |
|---|---|---|---|---|---|---|---|---|---|---|---|---|---|---|---|---|---|---|---|---|---|
| | Jan.-Mar. | | اذار | شباط | كانون/2 | كانون /1 | تشرين/2 | تشرين/1 | ايلول | اب | تموز | حزيران | ايار | نيسان | اذار | موازنة | أولي | فعلـي | | | |
| | 2025 | 2024 | Mar. | Feb. | Jan. | Dec. | Nov. | Oct. | Sep. | Aug. | Jul. | Jun. | May | Apr. | Mar. | Budget | Prel. | Actual | | | |
| **Total Revenues and Grants** | **2163.5** | **2059.8** | **715.9** | **624.4** | **823.1** | **1478.0** | **631.9** | **594.4** | **719.2** | **646.3** | **787.6** | **661.3** | **745.0** | **1115.7** | **681.8** | **10232.6** | **9439.1** | **9143.7** | **8914.1** | **8128.2** | **اجمالي الايرادات والمنح الخارجية** |
| **Domestic Revenues** | **2160.1** | **2010.3** | **715.9** | **622.7** | **821.4** | **862.3** | **625.2** | **593.9** | **716.7** | **645.0** | **787.5** | **661.1** | **728.1** | **1104.5** | **674.1** | **9498.3** | **8734.5** | **8432** | **8121.9** | **7324.9** | **الايرادات المحلية**** |
| Tax revenues | 1581.7 | 1521.5 | 492.2 | 486.7 | 602.8 | 565.1 | 474.0 | 430.6 | 505.4 | 474.6 | 627.3 | 451.5 | 470.4 | 884.6 | 484.6 | 7122.5 | 6404.9 | 6184.2 | 6047.9 | 5626.9 | ايرادات ضريبية |
| Pension Contribution | 0.8 | 0.8 | 0.3 | 0.3 | 0.1 | 0.7 | 0.3 | 0.4 | 0.4 | 0.4 | 0.4 | 0.4 | 0.3 | 0.4 | 0.3 | 4.5 | 4.5 | 5.4 | 4.9 | 7.5 | اقتطاعات تقاعدية |
| Other Revenues | 577.6 | 488.0 | 223.4 | 135.7 | 218.5 | 296.6 | 150.9 | 162.8 | 210.9 | 170.0 | 159.8 | 209.2 | 257.4 | 219.5 | 189.1 | 2371.3 | 2325.1 | 2242.4 | 2069.1 | 1690.4 | الايرادات الاخرى |
| **Foreign grants** | **3.4** | **49.6** | **0.0** | **1.7** | **1.7** | **615.6** | **6.6** | **0.5** | **2.5** | **1.3** | **0.1** | **0.2** | **16.9** | **11.2** | **7.7** | **734.4** | **704.6** | **711.7** | **792.2** | **803.3** | **المنح الخارجية** |
| **Total Expenditures** | **2700.5** | **2488.6** | **887.5** | **968.3** | **844.7** | **1416.5** | **950.6** | **1016.4** | **863.1** | **897.2** | **1040.3** | **777.7** | **1055.1** | **1032.1** | **1003.7** | **12490.8** | **11537.6** | **11004.0** | **10466.6** | **9858.8** | **اجمالي الانفاق** |
| **Current Expenditures** | 2536.1 | 2389.1 | 812.2 | 899.6 | 824.3 | 1207.9 | 859.0 | 868.9 | 780.7 | 803.1 | 930.3 | 717.5 | 925.7 | 885.8 | 957.2 | **11022.1** | **10368.0** | **9626.8** | **8954.3** | **8720.6** | **النفقات الجارية** |
| **Capital Expenditures** | 164.4 | 99.5 | 75.3 | 68.7 | 20.4 | 208.6 | 91.6 | 147.5 | 82.4 | 94.1 | 110.0 | 60.2 | 129.4 | 146.2 | 46.6 | **1468.7** | **1169.6** | **1377.2** | **1512.3** | **1138.2** | **النفقات الرأسمالية** |
| **Deficit/Surplus** | | | | | | | | | | | | | | | | | | | | | **العجز/ الوفر** |
| **Including Grants** | **-537.0** | **-428.8** | **-171.6** | **-343.9** | **-21.6** | **61.5** | **-318.8** | **-422.1** | **-143.9** | **-250.9** | **-252.8** | **-116.4** | **-310.0** | **83.6** | **-322.0** | **-2258.2** | **-2098.5** | **-1860.3** | **-1552.5** | **-1730.6** | **بعد المنح** |
| **Excluding Grants** | **-540.4** | **-478.3** | **-171.6** | **-345.6** | **-23.2** | **-554.1** | **-325.4** | **-422.6** | **-146.5** | **-252.2** | **-252.9** | **-116.6** | **-326.9** | **72.4** | **-329.7** | **-2992.5** | **-2803.1** | **-2572.1** | **-2344.7** | **-2533.9** | **قبل المنح** |

* تتضمن ملحق موازنة لعام 2021

** الايرادات المحلية باستثناء الرديات والمقاصة



## جدول رقم (2) : خلاصه الموازنه العامه للحكومه المركزيه / موازنه
## Table (2): SUMMARY OF CENTRAL GOVERNMENT BUDGET/ GENERAL BUDGET

مليون دينار

| Memorandum Items | كانون/2- اذار | | 2025 | 2024 | 2023 | 2022 | 2021 | بنود تذكيرية |
|---|---|---|---|---|---|---|---|---|
| | Jan.-Mar. | | موازنة | | | | | |
| | 2025 | 2024 | Budget | | | | | |
| Primary Balance (JD million) | 24.4 | 67.6 | -792.5 | -724.9 | -869.3 | -917.1 | -1130.5 | العجز / الوفر الاولي (مليون دينار) |
| Current Balance (JD million) | -376.0 | -378.8 | -1523.8 | -1633.5 | -1194.9 | -832.3 | -1395.7 | العجز / الوفر الجاري (مليون دينار) |
| Total Revenues/Total Expenditures | 80.1 | 82.8 | 81.9 | 81.8 | 83.1 | 85.2 | 82.4 | نسبة اجمالي الايرادات الى اجمالي النفقات |
| Domestic Revenues/Current Expenditures | 85.2 | 84.1 | 86.2 | 84.2 | 87.6 | 90.7 | 84.0 | نسبة الايرادات المحلية الى النفقات الجارية |
| Domestic Revenues/Total Expenditures | 80.0 | 80.8 | 76.0 | 75.7 | 76.6 | 77.6 | 74.3 | نسبة الايرادات المحلية الى اجمالي الانفاق |
| Grants to Capital Expenditures | 2.1 | 49.8 | 50.0 | 60.2 | 51.7 | 52.4 | 70.6 | نسبة المنح الى النفقات الرأسمالية |
| | نسبة العجز/الوفر الكلي الى الناتج المحلي الاجمالي<br>Overall Deficit/Surplus as percent of GDP | | | | | | | |
| Including Grants | -5.6 | -4.7 | -5.7 | -5.5 | -5.1 | -4.5 | -5.3 | بعد المنح |
| Excluding Grants | -5.6 | -5.2 | -7.5 | -7.4 | -7.1 | -6.8 | -7.7 | قبل المنح |

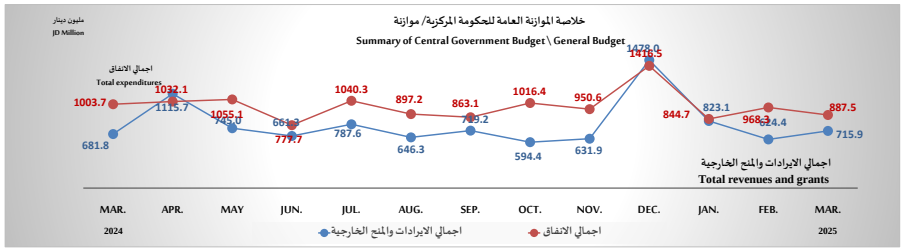

## جدول رقم (3) : الايرادات المحلية للحكومة المركزية/ موازنة
## TABLE (3): DOMESTIC REVENUES OF CENTRAL GOVERNMENT BUDGET/ GENERAL BUDGET

JD Million — مليون دينار

| | 2025 Budget | 2024 Prel. | 2023 | 2022 | 2021* | |
|---|---|---|---|---|---|---|
| **Tax Revenues** | **7,122.5** | **6,405.0** | **6,184.2** | **6,047.9** | **5,626.9** | **الايرادات الضريبية** |
| **Taxes on income and profits, of which:** | **1,832.5** | **1,799.8** | **1,763.1** | **1,548.2** | **1,179.6** | **الضرائب على الدخل والارباح منها:** |
| **Income Tax from Individuals , of which** | **400.0** | **396.2** | **361.6** | **328.2** | **276.8** | **ضرائب الدخل من الأفراد منها :** |
| Individuals | 80.0 | 64.8 | 63.7 | 62.0 | 48.5 | الافراد |
| Salaried Employees | 320.0 | 331.4 | 297.9 | 266.2 | 228.3 | الموظفون والمستخدمون |
| **Income Tax from Companies & Projects** | **1,257.5** | **1,229.7** | **1,276.5** | **1,094.6** | **802.8** | **ضرائب الدخل من الشركات ومشروعات اخرى** |
| **National contribution account** | 175.0 | 173.9 | 125.0 | 125.3 | 100.0 | **حساب المساهمة الوطنية** |
| **Taxes on Financial Transactions (real- estates tax)** | **127.0** | **109.2** | **103.0** | **99.5** | **70.6** | **الضرائب على المعاملات المالية(ضريبة بيع العقار)** |
| **Taxes on Goods and Services** | **4,849.0** | **4,238.2** | **4,077.9** | **4,167.5** | **4,038.7** | **الضرائب على السلع والخدمات** |
| **General Taxes on Goods and Services:** | **4,849.0** | **4,238.2** | **4,077.9** | **4,167.5** | **4,038.7** | **الضريبة العامة على السلع والخدمات** |
| Sales Tax on Imported Goods | 1,424.0 | 1,072.7 | 1,104.3 | 1,148.7 | 1,090.5 | ضريبة مبيعات السلع المستوردة |
| Sales Tax on Domestic Goods | 1,400.0 | 1,256.4 | 1,230.3 | 1,236.0 | 1,267.4 | ضريبة مبيعات السلع المحلية |
| Sales Tax on Services | 750.0 | 639.2 | 620.5 | 569.1 | 458.5 | ضريبة مبيعات الخدمات |
| Sales Tax on Commercial Sector | 1,275.0 | 1,270.0 | 1,122.9 | 1,213.6 | 1,222.3 | ضريبة مبيعات على القطاع التجاري |
| **Taxes on International Trade & Transactions** | **289.0** | **257.7** | **240.1** | **232.7** | **338.0** | **الضرائب على التجارة و المعاملات الدولية** |
| Customs Duties and Fees | 264.0 | 226.7 | 215.3 | 210.4 | 315.1 | الرسوم الجمركية |
| Customs Fines | 25.0 | 31.1 | 24.9 | 22.3 | 22.8 | الغرامات الجمركية |
| Tax on Grants | **25.0** | **0.0** | **0.0** | **0.0** | **0.0** | **الضرائب على المنح** |
| **Pension Contributions** | **4.5** | **4.5** | **5.3** | **4.9** | **7.5** | **الاقتطاعات التقاعدية** |
| **Other Revenues** | **2,371.3** | **2,325.1** | **2,242.4** | **2,069.1** | **1,690.4** | **الايرادات الاخرى** |
| **Revenues from selling goods & services, of which:** | **1,032.0** | **915.2** | **898.3** | **886.3** | **838.4** | **ايرادات بيع السلع والخدمات، منها:** |
| Land Registration | 170.0 | 137.9 | 138.4 | 152.5 | 131.6 | تسجيل الاراضي |
| Revenue Stamps | 225.0 | 198.5 | 205.2 | 204.3 | 175.9 | طوابع الواردات |
| Other fees | 500.5 | 433.1 | 408.9 | 387.8 | 396.5 | رسوم مختلفة(متنوعة) |
| Miscellaneous license fees | 136.5 | 145.7 | 145.8 | 141.6 | 134.4 | رسوم رخص |
| **Property Income, of which:** | **622.8** | **749.8** | **607.1** | **458.6** | **357.9** | **ايرادات دخل الملكية ، منها:** |
| Interests | 8.5 | 8.3 | 7.1 | 2.8 | 5.2 | فوائد القروض المستردة |
| Financials Surplus | 328.3 | 704.6 | 559.5 | 423.7 | 335.2 | الفوائض المالية |
| **Miscellaneous Revenues, of which:** | **716.5** | **660.2** | **737.0** | **724.3** | **494.1** | **ايرادات مختلفة، منها :** |
| Mining Revenues | 70.0 | 94.3 | 125.0 | 183.9 | 45.1 | عائدات التعدين |
| Repayments | 34.0 | 21.5 | 27.5 | 17.0 | 26.7 | اقساط القروض المستردة |
| Replacement of customs services on exempted goods | 85.0 | 84.2 | 80.4 | 74.4 | 57.5 | بدل خدمات جمركية على البضائع المعفاه |
| Revenue from the supply of state revenues | 160.0 | 146.1 | 147.5 | 126.6 | 134.0 | الايرادات الناجمة عن توريد ايرادات الدولة |
| **Total Domestic Revenues** | **9,498.3** | **8,734.6** | **8,432** | **8,121.9** | **7,324.9** | **مجموع الايرادات المحلية**** |

* تتضمن ملحق موازنة لعام 2021
** الايرادات المحليه باستثناء الرديات والمقاصه

| Memorandum Items | كانون/2- آذار Jan.-Mar. 2025 | كانون/2- آذار Jan.-Mar. 2024 | 2025 موازنة Budget | 2024 | 2023 | 2022 | 2021 | بنود تذكيرية |
|---|---|---|---|---|---|---|---|---|
| | In percent of GDP | | | | | نسبة من الناتج المحلي الاجمالي % | | |
| **Domestic Revenues** | **22.5** | **22.0** | **23.9** | **23.1** | **23.2** | **23.5** | **22.3** | **الايرادات المحلية:** |
| Tax Revenues | 16.5 | 16.7 | 17.9 | 16.9 | 17.0 | 17.5 | 17.1 | الايرادات الضريبية |
| Pension Contributions | 0.0 | 0.0 | 0.01 | 0.0 | 0.0 | 0.0 | 0.0 | الاقتطاعات التقاعدية |
| Other Revenues | 6.0 | 5.3 | 6.0 | 6.1 | 6.2 | 6.0 | 5.1 | الايرادات الاخرى |
| | In percent of domestic revenue | | | | | نسبة من الايرادات المحلية% | | |
| **Tax Revenues, of which:** | **73.2** | **75.7** | **75.0** | **73.3** | **73.3** | **74.5** | **76.8** | **الايرادات الضريبية، منها:** |
| Taxes on income and profits | 19.4 | 22.9 | 19.3 | 20.6 | 20.9 | 19.1 | 16.1 | الضرائب على الدخل والارباح |
| Taxes on Goods and Services | 49.8 | 48.9 | 51.1 | 48.5 | 48.4 | 51.3 | 55.1 | الضرائب على السلع والخدمات |
| Taxes on International Trade &Trans. | 2.9 | 2.7 | 3.0 | 3.0 | 2.8 | 2.9 | 4.6 | الضرائب على التجارة والمعاملات الدولية |
| **Pension Contributions** | **0.0** | **0.0** | **0.0** | **0.1** | **0.1** | **0.1** | **0.1** | **الاقتطاعات التقاعدية** |
| **Other Revenues** | **26.7** | **24.3** | **25.0** | **26.6** | **26.6** | **25.5** | **23.1** | **الايرادات الاخرى** |



## جدول رقم (3) : الايرادات المحلية للحكومة المركزية / موازنة (تابع)
## TABLE (3): DOMESTIC REVENUES OF CENTRAL GOVERNMENT BUDGET/ GENERAL BUDGET (Cont.)

JD Million

| | كانون/2- آذار Jan.-Mar. 2025 | كانون/2- آذار Jan.-Mar. 2024 | 2025 آذار Mar. | شباط Feb. | كانون/2 Jan. | 2024 كانون/1 Dec. | تشرين/2 Nov. | تشرين/1 Oct. | ايلول Sep. | اب Aug. | تموز Jul. | حزيران Jun. | ايار May | نيسان Apr. | آذار Mar. |
|---|---|---|---|---|---|---|---|---|---|---|---|---|---|---|---|
| **Tax Revenues** | **1,581.7** | **1,521.5** | **492.2** | **486.7** | **602.8** | **565.1** | **474.1** | **430.6** | **505.4** | **474.6** | **627.3** | **451.5** | **470.4** | **884.6** | **484.6** |
| **Taxes on income and profits, of which:** | **418.8** | **460.0** | **120.6** | **71.0** | **227.2** | **145.0** | **65.1** | **59.2** | **82.0** | **60.0** | **214.5** | **94.6** | **68.5** | **550.8** | **108.5** |
| **Income Tax from Individuals , of which** | **99.1** | **96.8** | **35.1** | **29.7** | **34.4** | **30.6** | **32.3** | **31.1** | **31.7** | **29.6** | **27.1** | **26.0** | **36.2** | **54.8** | **31.7** |
| Individuals | 8.9 | 9.5 | 3.6 | 2.3 | 3.0 | 2.5 | 2.7 | 5.1 | 5.6 | 4.3 | 2.7 | 6.0 | 7.1 | 19.4 | 4.4 |
| Salaried Employees | 90.2 | 87.4 | 31.5 | 27.3 | 31.4 | 28.1 | 29.6 | 26.0 | 26.1 | 25.3 | 24.4 | 19.9 | 29.1 | 35.4 | 27.3 |
| **Income Tax from Companies & Projects** | 296.2 | 333.2 | 83.0 | 37.3 | 175.8 | 89.5 | 29.8 | 28.1 | 48.3 | 28.4 | 164.4 | 66.7 | 28.4 | 413.0 | 69.9 |
| **National contribution account** | 23.5 | 30.0 | 2.5 | 4.0 | 17.0 | 24.9 | 3.0 | 0.0 | 2.0 | 2.0 | 23.0 | 2.0 | 4.0 | 83.0 | 7.0 |
| **Taxes on Financial Transactions (real- estates tax)** | **24.0** | **24.8** | **6.8** | **10.8** | **6.4** | **9.6** | **9.2** | **10.0** | **10.9** | **10.9** | **10.8** | **5.8** | **10.4** | **6.8** | **6.5** |
| **Taxes on Goods and Services** | **1,076.1** | **982.3** | **344.3** | **383.0** | **348.8** | **388.6** | **378.2** | **340.3** | **388.1** | **380.9** | **375.3** | **330.5** | **367.7** | **306.4** | **348.4** |
| **General Taxes on Goods and Services:** | **1,076.1** | **982.3** | **344.3** | **383.0** | **348.8** | **388.6** | **378.2** | **340.3** | **388.1** | **380.9** | **375.3** | **330.5** | **367.7** | **306.4** | **348.4** |
| Sales Tax on Imported Goods | 270.5 | 231.3 | 96.1 | 80.9 | 93.4 | 141.7 | 85.0 | 86.8 | 91.8 | 93.8 | 98.7 | 78.5 | 83.5 | 81.5 | 83.3 |
| Sales Tax on Domestic Goods | 322.5 | 298.8 | 95.6 | 101.8 | 125.1 | 82.5 | 116.7 | 95.6 | 117.7 | 105.6 | 124.5 | 113.5 | 121.6 | 79.9 | 104.8 |
| Sales Tax on Services | 170.9 | 147.8 | 57.7 | 56.1 | 57.1 | 58.4 | 60.0 | 56.8 | 58.6 | 58.3 | 56.5 | 45.2 | 50.6 | 46.9 | 46.6 |
| Sales Tax on Commercial Sector | 312.2 | 304.3 | 94.9 | 144.2 | 73.1 | 105.9 | 116.6 | 101.0 | 120.0 | 123.1 | 95.7 | 93.3 | 112.0 | 98.1 | 113.7 |
| **Taxes on International Trade & Transactions** | **62.8** | **54.4** | **20.5** | **21.9** | **20.4** | **21.9** | **21.6** | **21.2** | **24.4** | **22.8** | **26.6** | **20.6** | **23.8** | **20.6** | **21.3** |
| Customs Duties and Fees | 54.1 | 46.2 | 18.5 | 16.8 | 18.7 | 19.5 | 19.8 | 19.1 | 22.1 | 20.9 | 23.2 | 19.2 | 18.4 | 18.4 | 17.8 |
| Customs Fines | 8.7 | 8.2 | 1.9 | 5.1 | 1.7 | 2.4 | 1.8 | 2.1 | 2.3 | 1.9 | 3.4 | 1.4 | 5.3 | 2.2 | 3.5 |
| Tax on Grants | **0.0** | **0.0** | **0.0** | **0.0** | **0.0** | **0.0** | **0.0** | **0.0** | **0.0** | **0.0** | **0.0** | **0.0** | **0.0** | **0.0** | **0.0** |
| **Pension Contributions** | **0.8** | **0.8** | **0.3** | **0.3** | **0.1** | **0.7** | **0.3** | **0.4** | **0.4** | **0.4** | **0.4** | **0.4** | **0.3** | **0.4** | **0.3** |
| **Other Revenues** | **577.6** | **488.0** | **223.4** | **135.7** | **218.5** | **296.6** | **150.9** | **162.8** | **210.9** | **170.0** | **159.8** | **209.2** | **257.4** | **219.5** | **189.1** |
| **Revenues from selling goods & services, of which:** | **216.6** | **219.1** | **65.4** | **74.3** | **77.0** | **91.4** | **71.8** | **83.5** | **78.5** | **79.7** | **82.2** | **63.1** | **78.9** | **67.0** | **70.1** |
| Land Registration | 31.3 | 31.5 | 8.6 | 13.0 | 9.7 | 12.5 | 11.3 | 12.9 | 14.4 | 13.3 | 13.6 | 7.1 | 12.5 | 8.8 | 8.4 |
| Revenue Stamps | 50.9 | 48.3 | 14.9 | 17.4 | 18.6 | 20.4 | 15.6 | 16.1 | 14.7 | 16.1 | 19.5 | 15.4 | 16.0 | 16.3 | 15.7 |
| Other fees | 99.7 | 102.8 | 32.1 | 32.9 | 34.7 | 47.8 | 37.6 | 42.0 | 35.8 | 37.2 | 37.3 | 29.0 | 32.8 | 30.8 | 34.6 |
| Miscellaneous license fees | 34.7 | 36.5 | 9.7 | 11.0 | 14.0 | 10.7 | 7.3 | 12.6 | 13.5 | 13.1 | 11.8 | 11.6 | 17.5 | 11.1 | 11.2 |
| **Property Income, of which:** | **152.4** | **103.3** | **90.2** | **15.3** | **47.0** | **126.3** | **21.3** | **22.9** | **56.8** | **47.9** | **23.7** | **107.3** | **132.6** | **107.8** | **49.9** |
| Interests | 2.6 | 2.4 | 2.6 | 0.0 | 0.0 | 0.9 | 0.1 | 0.2 | 2.3 | 0.0 | 1.0 | 0.0 | 1.2 | 0.1 | 2.4 |
| Financials Surplus | 137.2 | 93.6 | 84.8 | 12.3 | 40.1 | 123.6 | 19.7 | 18.9 | 51.9 | 45.0 | 14.3 | 103.7 | 128.2 | 105.6 | 44.8 |
| **Miscellaneous Revenues, of which:** | **208.6** | **165.6** | **67.9** | **46.2** | **94.5** | **78.9** | **57.8** | **56.4** | **75.6** | **42.4** | **53.9** | **38.8** | **46.0** | **44.7** | **69.1** |
| Mining Revenues | 4.6 | 28.9 | 4.3 | 0.0 | 0.3 | 64.4 | 0.0 | 0.3 | 0.0 | 0.0 | 0.3 | 0.0 | 0.0 | 0.3 | 28.6 |
| Repayments | 11.2 | 2.5 | 11.0 | 0.0 | 0.2 | 2.9 | 2.7 | 2.5 | 1.7 | 1.3 | 2.4 | 0.0 | 2.1 | 3.4 | 2.2 |
| Replacement of customs services on exempted goods | 20.8 | 19.5 | 7.5 | 6.2 | 7.0 | 9.1 | 6.5 | 7.0 | 7.2 | 7.3 | 8.0 | 6.1 | 6.9 | 6.7 | 6.8 |
| Revenue from the supply of state revenues | 40.5 | 32.7 | 15.1 | 14.5 | 10.9 | 13.9 | 12.6 | 12.4 | 12.6 | 11.9 | 14.7 | 11.1 | 13.2 | 10.9 | 9.9 |
| **Total Domestic Revenues** | **2,160.1** | **2,010.3** | **715.9** | **622.7** | **821.4** | **862.3** | **625.3** | **593.9** | **716.7** | **645.0** | **787.5** | **661.1** | **728.1** | **1,104.5** | **674.1** |

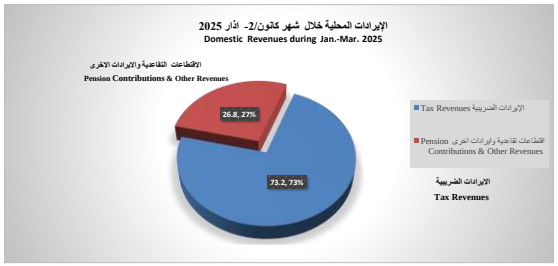




## جدول رقم (4) : النفقات العامة للحكومة المركزية/ موازنة

## TABLE (4):GENERAL EXPENDITURES OF CENTRAL GOVERNMENT/ GENERAL BUDGET

مليون دينار

| | كانون2- اذار Jan.- Mar. 2025 | كانون2- اذار Jan.- Mar. 2024 | 2025 اذار Mar. | 2025 شباط Feb. | 2025 كانون/2 Jan. | 2024 كانون/1 Dec. | 2024 تشرين/2 Nov. | 2024 تشرين/1 Oct. | 2024 ايلول Sep. | 2024 اب Aug. | 2024 تموز Jul. | 2024 حزيران Jun. | 2024 ايار May | 2024 نيسان Apr. | 2024 اذار Mar. | 2025 موازنة Budget | 2024 أولي Prel. | 2023 | 2022 | 2021* | |
|---|---|---|---|---|---|---|---|---|---|---|---|---|---|---|---|---|---|---|---|---|---|
| **Current Expenditures** | **2,536.1** | **2,389.1** | **812.2** | **899.6** | **824.3** | **1,207.8** | **859.0** | **868.9** | **780.7** | **803.1** | **930.3** | **717.5** | **925.7** | **885.8** | **957.2** | **11,022.1** | **10,367.9** | **9,626.8** | **8,954.3** | **8,720.6** | **النفقات الجارية** |
| **Compensation of employees** | **496.7** | **475.8** | **168.2** | **166.5** | **162.0** | **184.4** | **161.6** | **171.5** | **159.8** | **161.3** | **174.7** | **154.9** | **170.0** | **180.3** | **156.4** | **2,150.2** | **1,994.4** | **1,953.9** | **1,848.7** | **1,771.3** | **تعويضات العاملين** |
| Wages, Salaries and Allowances | 451.2 | 440.0 | 153.8 | 149.6 | 147.8 | 161.1 | 143.9 | 153.1 | 143.0 | 143.3 | 147.7 | 147.2 | 148.9 | 150.4 | 147.9 | 1,917.7 | 1,778.5 | 1,743.9 | 1,669.7 | 1,595.0 | الرواتب والاجور والعلاوات |
| Social Security | 45.5 | 35.8 | 14.4 | 16.9 | 14.1 | 23.3 | 17.8 | 18.4 | 16.9 | 18.0 | 27.0 | 7.7 | 21.2 | 29.9 | 8.5 | 232.5 | 215.9 | 210.0 | 179.1 | 176.3 | مساهمات الضمان الاجتماعي |
| **Purchases of Goods and Services** | **81.5** | **60.0** | **32.6** | **39.9** | **9.0** | **76.0** | **46.3** | **45.0** | **40.1** | **26.0** | **51.7** | **18.4** | **49.4** | **48.4** | **26.3** | **532.8** | **461.4** | **427.8** | **417.3** | **441.7** | **استخدام السلع والخدمات** |
| **Interest Payments (Commitment Basis)** | **564.9** | **545.9** | **159.0** | **185.6** | **220.3** | **115.6** | **163.5** | **164.0** | **142.3** | **177.4** | **239.8** | **111.7** | **231.1** | **187.0** | **342.0** | **2,200.0** | **2,078.2** | **1,702.8** | **1,427.6** | **1,403.4** | **فوائد القروض (على اساس الاستحقاق)** |
| Internal | 355.6 | 316.5 | 137.0 | 135.8 | 82.8 | 78.5 | 99.3 | 107.2 | 134.9 | 136.1 | 75.0 | 92.7 | 101.7 | 98.1 | 221.6 | 1,280.0 | 1,239.9 | 1,030.7 | 959.5 | 977.1 | الداخلية |
| External | 209.2 | 229.5 | 22.0 | 49.8 | 137.4 | 37.1 | 64.2 | 56.7 | 7.4 | 41.3 | 164.9 | 19.0 | 129.4 | 88.9 | 120.5 | 920.0 | 838.3 | 672.1 | 468.1 | 426.3 | الخارجية |
| **Subsidies** | **58.4** | **45.2** | **19.0** | **22.6** | **16.8** | **210.6** | **18.2** | **21.4** | **15.0** | **17.6** | **27.3** | **15.0** | **22.3** | **39.5** | **15.7** | **496.8** | **432.0** | **354.6** | **240.4** | **238.1** | **الاعانات** |
| Subsidies for Non Financial Public Institutions | 52.6 | 44.4 | 18.7 | 17.3 | 16.6 | 20.3 | 18.0 | 21.2 | 14.7 | 17.4 | 22.0 | 14.8 | 17.0 | 21.6 | 15.5 | 250.9 | 211.4 | 194.5 | 176.5 | 180.4 | الاعانات لمؤسسات عامة غير مالية |
| Subsidies for Non Financial Private Institutions | 0.0 | 0.0 | 0.0 | 0.0 | 0.0 | 0.0 | 0.0 | 0.0 | 0.0 | 0.0 | 0.0 | 0.0 | 0.0 | 0.0 | 0.0 | 0.0 | 0.0 | 0.0 | 1.6 | 0.8 | الاعانات لمؤسسات خاصة غير مالية |
| Goods Subsidies, of which: | 0.0 | 0.0 | 0.0 | 0.0 | 0.0 | 0.0 | 0.0 | 0.0 | 0.0 | 0.0 | 0.0 | 0.0 | 0.0 | 0.0 | 0.0 | 242.5 | 0.0 | 0.0 | 60.0 | 55.0 | اعانات دعم السلع |
| Strategic food Subsidies | 5.0 | 0.0 | 0.0 | 5.0 | 0.0 | 190.0 | 0.0 | 0.0 | 0.0 | 0.0 | 5.0 | 0.0 | 5.0 | 17.6 | 0.0 | 242.5 | 217.6 | 157.0 | 0.0 | 0.0 | دعم السلع الغذائية الإستراتيجية |
| Provincial councils maintenance | 0.8 | 0.8 | 0.3 | 0.3 | 0.2 | 0.3 | 0.2 | 0.2 | 0.3 | 0.3 | 0.3 | 0.2 | 0.3 | 0.3 | 0.3 | 3.4 | 3.1 | 3.1 | 2.3 | 2.0 | إدامة عمل مجالس المحافظات |
| Social safety net / cash support | 0.0 | 0.0 | 0.0 | 0.0 | 0.0 | 0.0 | 0.0 | 0.0 | 0.0 | 0.0 | 0.0 | 0.0 | 0.0 | 0.0 | 0.0 | 0.0 | 0.0 | 0.0 | 0.0 | 0.0 | شبكة الأمان الإجتماعي/ الدعم النقدي |
| **Grants** | **8.0** | **7.0** | **2.7** | **3.1** | **2.2** | **1.8** | **2.4** | **2.4** | **1.8** | **2.4** | **2.5** | **2.4** | **2.6** | **2.7** | **2.6** | **31.6** | 28.0 | 25.9 | **20.1** | **20.2** | **الدعم لوحدات حكومية عامة** |
| **Social Benefits** | **516.9** | **502.6** | **173.6** | **177.0** | **166.3** | **190.2** | **179.7** | **174.1** | **177.0** | **167.7** | **169.5** | **165.8** | **176.4** | **174.0** | **168.3** | **2,206.7** | **2,077.0** | **2,013.1** | **1,986.0** | **1,892.9** | **المنافع الاجتماعية** |
| Pensions and Compensation | 440.0 | 423.8 | 148.2 | 149.0 | 142.8 | 141.1 | 141.0 | 142.1 | 141.3 | 141.0 | 140.9 | 140.2 | 141.0 | 140.8 | 141.6 | 1,755.0 | 1,693.3 | 1,660.0 | 1,638.4 | 1,605.0 | التقاعد والتعويضات |
| Social Assistances | 76.9 | 78.8 | 25.4 | 28.0 | 23.5 | 49.1 | 38.7 | 32.0 | 35.7 | 26.7 | 28.6 | 25.6 | 35.4 | 33.2 | 26.7 | 451.7 | 383.7 | 353.1 | **347.7** | **287.9** | مساعدات اجتماعية ، منها : |
| Medical treatments | 12.0 | 12.2 | 4.0 | 8.0 | 0.0 | 16.6 | 10.0 | 7.5 | 5.1 | 3.0 | 4.1 | 0.2 | 6.2 | 10.2 | 4.0 | 135.0 | 75.0 | 70.0 | 77.9 | 75.0 | معالجات طبية |
| National Aid Fund | 58.1 | 59.4 | 20.3 | 17.1 | 20.7 | 26.4 | 20.9 | 21.7 | 36.6 | 6.7 | 21.3 | 21.7 | 21.1 | 19.8 | 20.3 | 280.0 | 255.6 | 242.4 | 241.0 | 184.4 | صندوق المعونة الوطنية |
| **Miscellaneous Expenditures, of which:** | **61.5** | **30.7** | **17.4** | **40.1** | **4.0** | **30.7** | **12.6** | **14.7** | **7.2** | **18.8** | **17.2** | **9.8** | **27.1** | **17.2** | **11.1** | **226.3** | **185.9** | **150.1** | **168.3** | **203.4** | **نفقات اخرى متنوعة، منها:** |
| Payment of prior obligations | 9.6 | 8.5 | 3.7 | 5.9 | 0.0 | 22.4 | 1.2 | 1.9 | 2.0 | 3.1 | 4.5 | 2.0 | 9.5 | 5.2 | 8.5 | **70.0** | 60.2 | 49.8 | 51.8 | 83.7 | **تسديد التزامات سابقة** |
| Wages restructuring | 0.0 | 0.0 | 0.0 | 0.0 | 0.0 | 0.0 | 0.0 | 0.0 | 0.0 | 0.0 | 0.0 | 0.0 | 0.0 | 0.0 | 0.0 | **0.0** | 0.0 | 0.0 | 0.0 | 0.0 | **إعادة هيكلة الرواتب** |
| Scholarships and Training | 10.9 | 0.7 | 6.5 | 4.3 | 0.1 | 2.3 | 0.3 | 0.3 | 0.4 | 0.7 | 0.4 | 0.4 | 0.3 | 0.4 | 0.3 | 28.1 | 6.2 | 7.2 | 6.4 | 6.6 | البعثات العلمية ومنح دراسية وتدريب |
| **Military Expenditures** | **748.3** | **721.8** | **239.7** | **264.8** | **243.8** | **398.5** | **274.7** | **275.8** | **237.6** | **232.0** | **247.7** | **239.5** | **246.7** | **236.7** | **234.7** | **3,177.8** | **3,111.0** | **2,998.7** | **2,845.9** | **2,749.6** | **مخصصات الجهاز العسكري** |
| **Capital Expenditures** | **164.4** | **99.5** | **75.3** | **68.7** | **20.4** | **208.6** | **91.6** | **147.5** | **82.4** | **94.1** | **110.0** | **60.2** | **129.4** | **146.2** | **46.6** | **1,468.7** | **1,169.6** | **1,377.2** | **1,512.3** | **1,138.2** | **النفقات الرأسمالية** |
| **Oil Subsidies** | **0.0** | **0.0** | **0.0** | **0.0** | **0.0** | **0.0** | **0.0** | **0.0** | **0.0** | **0.0** | **0.0** | **0.0** | **0.0** | **0.0** | **0.0** | **0.0** | **0.0** | **0.0** | **350.0** | **0.0** | **دعم المحروقات** |
| **Total Expenditures** | **2,700.5** | **2,488.6** | **887.5** | **968.4** | **844.7** | **1,416.4** | **950.6** | **1,016.4** | **863.1** | **897.2** | **1,040.3** | **777.7** | **1,055.1** | **1,032.1** | **1,003.7** | **12,490.8** | **11,537.5** | **11,004.0** | **10,466.6** | **9,858.8** | **اجمالي النفقات** |

* تضمن خلل موازنة العام 2021

## جدول رقم (4) : النفقات العامة للحكومة المركزية / موازنة (تابع)

## TABLE (4):GENERAL EXPENDITURES OF CENTRAL GOVERNMENT/ GENERAL BUDGET (Cont.)

JD Million

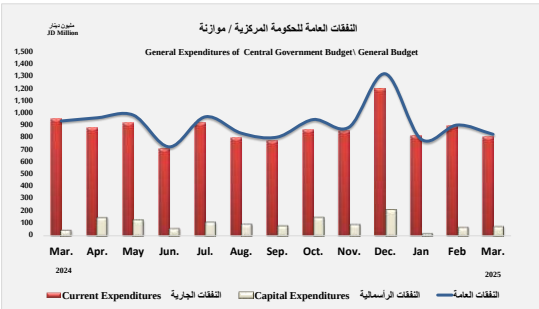


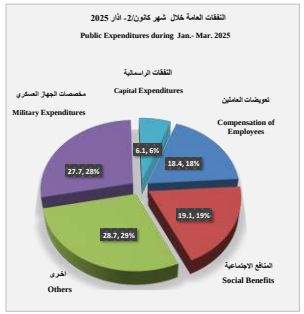


| Memorandum Items | كانون2- اذار Jan.- Mar. 2025 | كانون2- اذار Jan.- Mar. 2024 | 2025 موازنة Budget | 2024 | 2023 | 2022 | 2021 | بنود تذكيرية |
|---|---|---|---|---|---|---|---|---|
| | نسبة الى الناتج المحلي الاجمالي (%) In percent of GDP | | | | | | | |
| **Total Expenditures** | **28.2** | **27.3** | **31.4** | **30.5** | **30.3** | **30.2** | **30.0** | **اجمالي الانفاق** |
| Current Expenditures | 26.5 | 26.2 | 27.7 | 27.4 | 26.5 | 25.9 | 26.5 | النفقات الجارية |
| Capital Expenditures | 1.7 | 1.1 | 3.7 | 3.1 | 3.8 | 4.4 | 3.5 | النفقات الرأسمالية |
| | نسبة الى اجمالي الانفاق (%) In percent of total expenditure | | | | | | | |
| **Current Expenditures,of which:** | **93.9** | **96.0** | **88.2** | **89.9** | **87.5** | **85.6** | **88.5** | **النفقات الجارية، منها:** |
| Compensation of employees | 18.4 | 19.1 | 17.2 | 17.3 | 17.8 | 17.7 | 18.0 | تعويضات العاملين |
| Interest Payments (commit. basis) | 20.9 | 21.9 | 17.6 | 18.0 | 15.5 | 13.6 | 14.2 | فوائد القروض (على اساس الاستحقاق) |
| Subsidies | 2.2 | 1.8 | 4.0 | 3.7 | 3.2 | 2.3 | 2.4 | الاعانات |
| Social Benefits | 19.1 | 20.2 | 17.7 | 18.0 | 18.3 | 19.0 | 19.2 | المنافع الاجتماعية |
| Militry Expenditures | 27.7 | 29.0 | 25.4 | 27.0 | 27.3 | 27.2 | 27.9 | مخصصات الجهاز العسكرى |
| **Capital Expenditures** | **6.1** | **4.0** | **11.8** | **10.1** | **12.5** | **14.4** | **11.5** | **النفقات الرأسمالية** |

## جدول رقم (5) : توزيع النفقات الجارية حسب التصنيف الوظيفي للحكومة المركزية/ موازنة

**TABLE (5):DISTRIBUTION OF CURRENT EXPENDITURES OF BUDGETARY CENTRAL GOVERNMENT**

**ACCORDING TO FUNCTIONAL TYPE**

**JD Million** — **مليون دينار**

| | كانون2- اذار Jan.- Mar. | | 2025 | 2024 | 2023 | 2022 | 2021** | |
|---|---|---|---|---|---|---|---|---|
| | | | موازنة | أولي | فعـــلي | | | |
| | 2025 | 2024 | Budget | Prel. | Actual | | | |
| General public services | 680.3 | 643.4 | 2805.2 | 2778.1 | 2187.6 | 1931.7 | 1892.0 | الخدمات العمومية |
| Defense | 338.7 | 325.7 | 1361.6 | 1373.9 | 1329.2 | 1266.3 | 1198.0 | الدفاع |
| Public order and safety | 373.0 | 360.0 | 1648.0 | 1568.6 | 1518.7 | 1446.0 | 1431.4 | النظام العام وشؤون السلامة |
| Economic affairs | 41.9 | 41.2 | 209.9 | 176.4 | 270.0 | 170.4 | 202.3 | الشؤون الاقتصادية |
| Environmental protection | 0.9 | 0.8 | 4.0 | 3.7 | 3.5 | 3.2 | 3.0 | حماية البيئة |
| Housing and community amenities | 5.5 | 5.3 | 33.9 | 29.4 | 28.0 | 24.9 | 25.1 | الاسكان والمرافق المجتمعية |
| Health | 216.8 | 204.4 | 1111.1 | 992.5 | 926.8 | 826.0 | 882.7 | الصحة |
| Recreation, culture and religion | 38.3 | 33.5 | 174.6 | 160.3 | 153.5 | 147.8 | 141.1 | الترفيه والثقافة والدين |
| Education | 312.2 | 275.5 | 1324.2 | 1194.4 | 1164.8 | 1115.9 | 1069.9 | التعليم |
| Social protection* | 528.6 | 499.2 | 2349.7 | 2090.7 | 2044.7 | 2022.0 | 1875.0 | الحماية الاجتماعية* |
| **Total** | **2536.1** | **2389.1** | **11022.1** | **10368.0** | **9626.8** | **8954.3** | **8720.6** | **المجموع** |

* Includes goods subsidies.

* تتضمن دعم السلع.

* * تتضمن ملحق موازنة لعام 2021.

## جدول رقم (6) : توزيع النفقات الرأسمالية حسب التصنيف الوظيفي للحكومة المركزية / موازنة

**TABLE (6):DISTRIBUTION OF CAPITAL EXPENDITURES OF BUDGETARY CENTRAL GOVERNMENT**

**ACCORDING TO FUNCTIONAL TYPE**

**JD Million** — **مليون دينار**

| | كانون2- اذار Jan.- Mar. | | 2025 | 2024 | 2023 | 2022 | *2021 | |
|---|---|---|---|---|---|---|---|---|
| | | | موازنة | أولي | فعـــلي | | | |
| | 2025 | 2024 | Budget | Prel. | Actual | | | |
| General public services | 25.7 | 14.4 | 126.2 | 91.7 | 107.0 | 128.8 | 134.0 | الخدمات العمومية |
| Defense | 9.3 | 2.5 | 116.7 | 137.8 | 161.4 | 136.4 | 59.9 | الدفاع |
| Public order and safety | 3.8 | 6.4 | 86.6 | 66.8 | 75.2 | 62.3 | 71.5 | النظام العام وشؤون السلامة |
| Economic affairs | 27.7 | 16 | 444 | 263.3 | 373 | 628.9 | 415.3 | الشؤون الاقتصادية |
| Environmental protection | 0.4 | 0.1 | 21.4 | 7.1 | 4.0 | 2.9 | 11.1 | حماية البيئة |
| Housing and community amenities | 52.9 | 41.8 | 256.1 | 241.3 | 294.9 | 202.2 | 169.4 | الاسكان والمرافق المجتمعية |
| Health | 19.8 | 1.4 | 181.4 | 146.3 | 135.0 | 135.6 | 96.3 | الصحة |
| Recreation, culture and religion | 11.8 | 9.5 | 78.2 | 69.3 | 69.9 | 56.3 | 47.8 | الترفيه والثقافة والدين |
| Education | 11.6 | 6.5 | 145.4 | 135.8 | 138.8 | 111.2 | 121.9 | التعليم |
| Social protection | 1.5 | 1.2 | 12.5 | 10.2 | 18.2 | 47.8 | 10.9 | الحماية الاجتماعية |
| **Total** | **164.4** | **99.5** | **1468.7** | **1169.6** | **1377.2** | **1512.3** | **1138.2** | **المجموع** |

* تتضمن ملحق موازنة لعام 2021.

## جدول رقم (7) : التصنيف الاقتصادي للنفقات الرأسمالية للحكومة المركزية / موازنة

## TABLE (7):ECONOMIC CLASSIFICATION OF CAPITAL EXPENDITURES OF BUDGETARY CENTRAL GOVERNMENT

**JD Million** — مليون دينار

| Statement | 2025 | 2024 | 2023 | 2022 | 2021 | البيان |
|---|---|---|---|---|---|---|
| | موازنة Budget | اولي Prel. | فعلي Actual | | | |
| **Compensations of employees** | **7.4** | **6.9** | **5.6** | **5.7** | **7.2** | **تعويضات العاملين** |
| Wages, Salaries and Allowances | 4.0 | 3.8 | 5.6 | 5.7 | 7.2 | الرواتب والاجور والعلاوات |
| Social Security Contributions | 3.4 | 3.1 | 0.0 | 0.0 | 0.0 | مساهمات الضمان الاجتماعي |
| **Purchase of Goods and Services** | **376.0** | **291.4** | **387.8** | **647.1** | **320.0** | **استخدام السلع والخدمات** |
| **Grants** | **279.9** | **269.9** | **259.9** | **336.2** | **302.6** | **الدعم / المنح** |
| Grants to other General Government Units\Capital | 279.9 | 269.9 | 259.9 | 336.2 | 302.6 | الدعم لوحدات حكومية عامة / راسمالية |
| **Other Expenditures** | **29.1** | **19.0** | **15.6** | **9.0** | **6.9** | **نفقات اخرى** |
| Miscellaneous Expenditures | 29.1 | 19.0 | 15.6 | 9.0 | 6.9 | نفقات اخرى متنوعة |
| **Non- Financial Assets** | **521.5** | **329.0** | **439.9** | **287.1** | **342.2** | **أصول غير مالية** |
| Fixed Assets | 470.7 | 295.4 | 393.2 | 251.5 | 292.1 | أصول ثابتة |
| Inventories | 22.5 | 13.0 | 13.3 | 9.8 | 7.2 | مخزونات |
| Unproductive Assets | 28.3 | 20.6 | 33.4 | 25.8 | 43.0 | أصول غير منتجة |
| **Military Expenditures** | 254.8 | 253.4 | 268.4 | 227.2 | 159.3 | **مخصصات الجهاز العسكري** |
| **Total** | **1468.7** | **1169.6** | **1377.2** | **1512.3** | **1138.2** | الاجمالـــــــي |

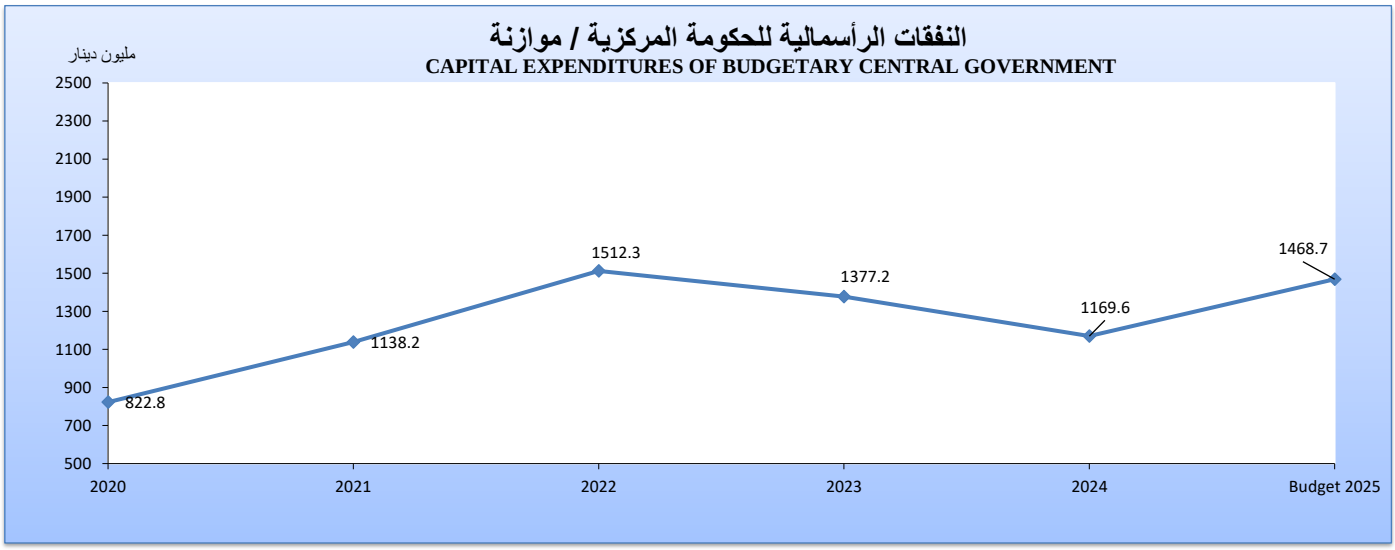

## جدول رقم (8) : اعداد المتقاعدين والنفقات التقاعدية *

## Table (8): Numbers of pensioners and pension Expenditures*

بالمليون دينار

| | | اعداد المتقاعدين<br>Numbers of Pensioners | | | فاتورة التقاعد<br>Pension Expenditures | | |
|---|---|---|---|---|---|---|---|
| | | الاصيل | الوريث | المجموع | الاصيل | الوريث | المجموع |
| | | Original | Survivor | Total | Original | Survivor | Total |
| 2020 | | 256,622 | 117,592 | 374,214 | 1391.2 | 201.7 | 1592.9 |
| 2021 | | 256,982 | 127,843 | 384,825 | 1393.7 | 215.9 | 1609.7 |
| 2022 | | 259,088 | 134,059 | 393,147 | 1406.5 | 233.7 | 1640.2 |
| 2023 | | 265,962 | 139,670 | 405,632 | 1419.8 | 240.2 | 1660.0 |
| 2024 | | 260,844 | 145,087 | 405,931 | 1438.1 | 258.9 | 1697.0 |
| **2024** | | | | | | | |
| February | شباط | 261,369 | 139,502 | 400,871 | 121.5 | 21.7 | 143.2 |
| March | آذار | 261,850 | 140,562 | 402,412 | 121.0 | 21.4 | 142.4 |
| April | نيسان | 261,794 | 141,162 | 402,956 | 119.8 | 21.6 | 141.4 |
| May | أيار | 261,683 | 141,612 | 403,295 | 119.7 | 21.5 | 141.2 |
| June | حزيران | 261,627 | 141,087 | 402,714 | 119.6 | 20.8 | 140.4 |
| July | تموز | 261,386 | 141,980 | 403,366 | 119.5 | 21.3 | 140.8 |
| August | آب | 261,314 | 142,620 | 403,934 | 119.7 | 21.5 | 141.3 |
| September | ايلول | 261,155 | 142,555 | 403,710 | 119.5 | 21.9 | 141.4 |
| October | تشرين أول | 261,067 | 143,925 | 404,992 | 119.5 | 22.5 | 142.1 |
| November | تشرين ثاني | 260,939 | 144,646 | 405,585 | 119.4 | 22.0 | 141.4 |
| December | كانون أول | 260,844 | 145,087 | 405,931 | 119.5 | 21.9 | 141.4 |
| **2025** | | | | | | | |
| January | كانون ثاني | 272,592 | 145,514 | 418,106 | 126.7 | 22.1 | 148.8 |
| February | شباط | 273,632 | 145,041 | 418,673 | 126.7 | 22.3 | 148.9 |
| March | آذار | 273,898 | 146,187 | 420,085 | 126.0 | 22.1 | 148.1 |

*Represents civil and military service pensioners whose under government pension schemes and The military insured are included in Social Security

تمثل المتقاعدين الخاضعين لانظمة التقاعد المدني والعسكري الحكومي والمؤمن عليهم عسكريا ضمن الضمان الاجتماعي*

| Memorandum Items | 2024 | 2023 | 2022 | 2021 | 2020 | بنود تذكيرية |
|---|---|---|---|---|---|---|
| %Total Pension Expenditures/GDP | 4.5 | 4.6 | 4.7 | 4.9 | 5.1 | % اجمالي نفقات التقاعد الى الناتج المحلي الاجمالي |
| %Total Pension Expenditures/Current Expenditures | 16.4 | 17.2 | 18.3 | 18.5 | 19.0 | % اجمالي نفقات التقاعد الى النفقات الجارية |
| %Total Pension Expenditures/Total Expenditures | 14.7 | 15.1 | 15.7 | 16.3 | 17.3 | % اجمالي نفقات التقاعد الى اجمالي الانفاق |

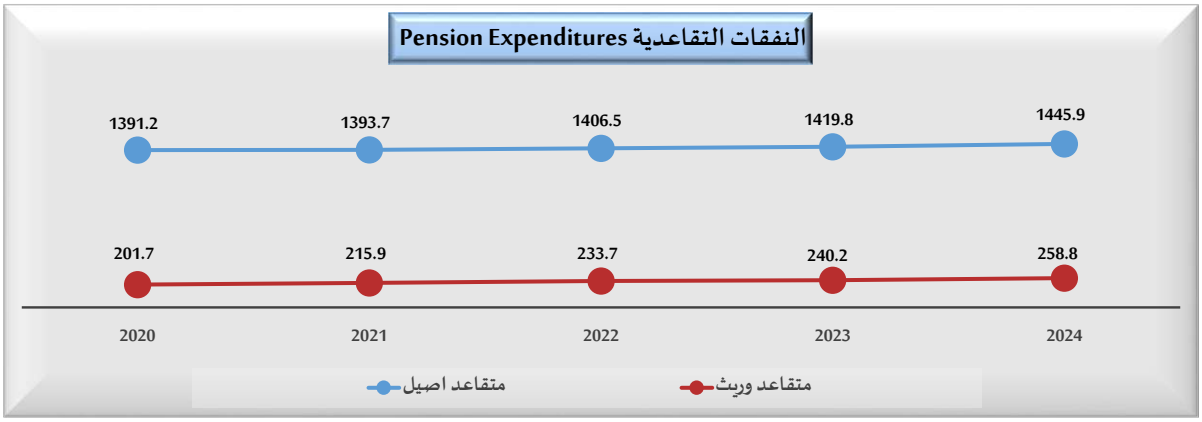
Pension Expenditures النفقات التقاعدية
1391.2
1393.7
1406.5
1419.8
1445.9
201.7
215.9
233.7
240.2
258.8
2020
2021
2022
2023
2024
متقاعد اصيل
متقاعد وريث

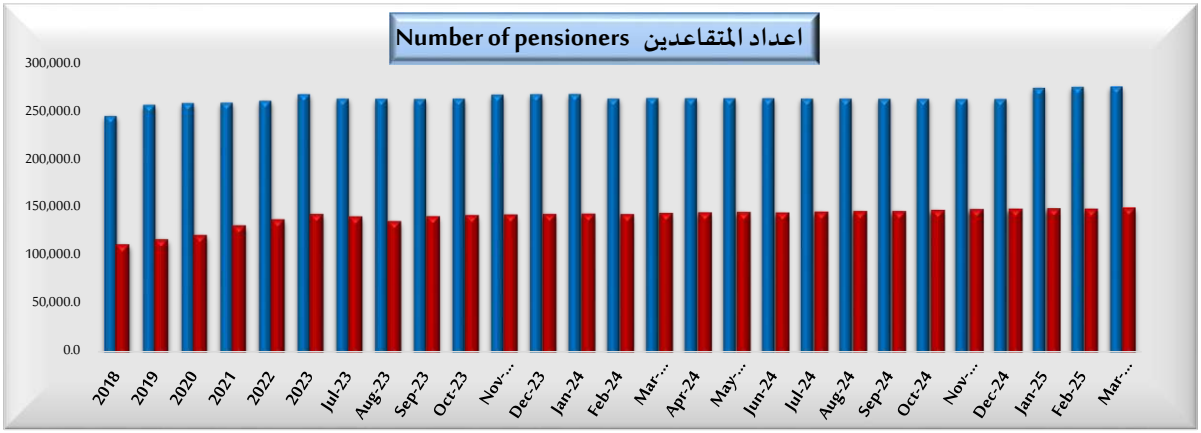
Number of pensioners اعداد المتقاعدين
300,000.0
250,000.0
200,000.0
150,000.0
100,000.0
50,000.0
0.0
2018
2019
2020
2021
2022
2023
Jul-23
Aug-23
Sep-23
Oct-23
Nov-...
Dec-23
Jan-24
Feb-24
Mar-...
Apr-24
May-...
Jun-24
Jul-24
Aug-24
Sep-24
Oct-24
Nov-...
Dec-24
Jan-25
Feb-25
Mar-...

النفقات التقاعدية لشهر آذار- 2025
Penison Expenditure at Mar. 2025
14.9
85.1
وريث
Survivor
أصيل
Original

# إحـصــاءات الدين

# DEBT STATISTICS

## جدول رقم (9) :أهم مؤشرات الدين

## TABLE (9) : MAIN DEBT INDICATORS

| | Mar. 2025 | 2024 | 2023 | 2022 | 2021 | 2020 | |
|---|---|---|---|---|---|---|---|
| **Debt outstanding excluding the debt holding by SSIF (million JD) (A)** | **35,079.9** | **34,178.4** | **32,289.3** | **30,667.6** | **28,763.1** | **26,499.3** | **رصيد دين الحكومة بعد استثناء ما يحمله صندوق استثمار اموال الضمان الاجتماعي (مليون دينار) ( أ )** |
| As percent of GDP | 91.5%** | 90.2% | 89.0% | 88.6% | 87.5% | 85.4% | **نسبة من الناتج المحلي الاجمالي(%)** |
| **Domestic Debt excluding SSIF (Million JD)** | **15,432.7** | **14,843.4** | **14,081.4** | **14,178.7** | **13,625.6** | **12,784.0** | **الدين الداخلي بعد استثناء ما يحمله SSIF (مليون دينار)** |
| **External Debt excluding SSIF (Million JD)** | **19,647.3** | **19,335.0** | **18,207.9** | **16,488.9** | **15,137.5** | **13,715.2** | **الدين الخارجي بعد استثناء ما يحمله SSIF (مليون دينار)** |
| **Debt holding by Social Security Investment Fund(SSIF) million JD of which:** | **10,324.8** | **9,983.5** | **8,892.4** | **7,822.6** | **7,003.6** | **6,532.8** | **دين يحمله صندوق استثمار اموال الضمان الاجتماعيSSIF (مليون دينار) منه:** |
| Domestic debt (million JD) | 9,837.4 | 9,496.1 | 8,408.5 | 7,400.5 | 6,633.9 | 6,149.7 | دين داخلي (مليون دينار) |
| External debt (million JD) | 487.4 | 487.4 | 483.9 | 422.1 | 369.7 | 383.1 | دين خارجي (مليون دينار) |
| Debt holding by SSIF as percent of GDP | 26.9% | 26.4% | 24.5% | 22.6% | 21.3% | 21.1% | دين يحمله SSIF نسبة من الناتج المحلي الاجمالي(%) |
| **Gross deposits of budgetary Government and own budget Agencies (B)** | **2,428.0** | **1,906.1** | **1,784.6** | **2,226.9** | **1,502.9** | **1,336.0** | **اجمالي الودائع الحكومية موازنة وودائع الوحدات المستقلة (ب)** |
| **Net Government Debt excluding SSIF and deposits (million JD) (A - B)** | **32,651.9** | **32,272.3** | **30,504.7** | **28,440.7** | **27,260.1** | **25,163.2** | **صافي دين الحكومة (مليون دينار) بعد استثناء ما يحمله SSIF والودائع الحكومية ( ا - ب)** |
| **As percent of GDP of which:** | **85.1%** | **85.2%** | **84.1%** | **82.1%** | **82.9%** | **81.1%** | **نسبة من الناتج المحلي الاجمالي(%) منه :** |
| Net Domestic Debt excluding SSIF | 33.9% | 34.2% | 33.9% | 34.5% | 36.9% | 36.9% | صافي الدين الداخلي بعد استثناء ما يحمله SSIF |
| External Debt excluding SSIF | 51.2% | 51.0% | 50.2% | 47.6% | 46.1% | 44.2% | الدين الخارجي بعد استثناء ما يحمله SSIF |
| External Debt as percent of exports of goods&non-factor services | | 122.8% | 118.4% | 114.8% | 157.5% | 190.1% | الدين الخارجي نسبة الى الصادرات من السلع والخدمات باستثناء خدمات عوامل الإنتاج |
| Official Reserves to External Debt** | 77.5% | 75.2% | 68.7% | 72.4% | 82.5% | 80.1% | نسبة الاحتياطيات الاجنبية الى الدين الخارجي** |
| Short term debt to official Reserves** | 26.3 | 20.8 | 10.2 | 17.3 | 16.6 | 11.9 | نسبة الدين قصير الاجل الى الاحتياطيات الاجنبية** |
| Weighted Average Maturity of External Debt (Year/Month) | 7.8 | 8.0 | 8.2 | 8.6 | 8.9 | 9.2 | المتوسط المرجح لعمر القروض الخارجية (شهر/سنة) |
| External Debt Per Capita (dinar) | | 1,689.3 | 1,623.1 | 1,496.3 | 1,402.5 | 1,304.7 | نصيب الفرد من الدين الخارجي (دينار) |
| **Net Domestic Debt excluding SSIF and deposits (Million JD)** | **13,004.7** | **12,937.3** | **12,296.9** | **11,951.8** | **12,122.6** | **11,448.0** | **صافي الدين الداخلي بعد استثناء ما يحمله SSIF والودائع الحكومية (مليون دينار)** |
| Weighted Average Maturity of domestic Debt (Year/Month) | 4.1 | 4.1 | 4.3 | 4.3 | 4.5 | 4.5 | المتوسط المرجح لعمر القروض الداخلية (شهر/سنة) |
| Debt Per Capita (dinar) | | 1,102.5 | 1,067.8 | 1,057.5 | 1,096.4 | 1,059.4 | نصيب الفرد من الدين (دينار) |
| **Guaranteed Debt** | **3,946.3** | **3,893.2** | **3,632.6** | **3,474.2** | **3,123.2** | **2,929.0** | **الدين المكفـــول** |
| Domestic Debt excluding SSIF | 3,216.0 | 3,171.9 | 2,771.1 | 2,553.1 | 2,272.8 | 2,328.5 | الدين الداخلي بعد استثناء ما يحمله SSIF |
| External | 730.3 | 721.3 | 861.4 | 921.1 | 850.5 | 600.5 | الدين الخارجي |
| **Guaranteed Debt outstanding as percent of GDP** | 10.3% | 10.3% | 10.0% | 10.0% | 9.5% | 9.4% | **رصيد الدين المكفول نسبة الى الناتج المحلي الاجمالي** |
| **Debt Service domestic & external\ (Budget)** | **719.0** | **3,461.6** | **4,049.6** | **3,661.9** | **2,753.0** | **2,902.3** | **خدمة الدين (داخلي وخارجي) موازنة** |
| **Total interest Cash basis (million JD)\ (Budget)** | **571.6** | **2,078.1** | **1,702.9** | **1,427.7** | **1,403.4** | **1,243.4** | **اجمالي الفوائد الاساس النقدي (مليون دينار)/موازنة** |
| Interest of External Debt\ (Budget) of which: | 209.6 | 838.3 | 672.2 | 468.1 | 426.3 | 396.2 | فوائد الدين الخارجي/موازنة منه: |
| Interest paid for debt holding by SSIF | 13.8 | 30.8 | 25.8 | 23.2 | 22.1 | 14.0 | فوائد لخدمة دين يحمله SSIF |
| Interest of Domestic Debt\ (Budget) of which: | 361.9 | 1,239.9 | 1,030.7 | 959.5 | 977.1 | 847.2 | فوائد الدين الداخلي/موازنة منه: |
| Interest paid for debt holding by SSIF | 133.0 | 494.6 | 433.7 | 391.0 | 370.8 | 344.2 | فوائد لخدمة دين يحمله SSIF |
| **Principal of External debt** | **147.4** | **1,383.5** | **2,346.7** | **2,234.2** | **1,349.6** | **1,658.9** | **أقساط الدين الخارجي** |
| Total Debt Service to GDP | 2% | 9% | 11.2% | 10.6% | 8.4% | 9.4% | نسبة خدمة الدين إلى الناتج المحلي الإجمالي |
| Total interest to Actual Total Revenues | 26% | 22% | 18.4% | 16.0% | 17.3% | 17.7% | نسبة فوائد الدين (موازنة) الى الايرادات العامة الفعلية |
| Total interest to Actual Domestic Revenues | 26% | 24% | 20.0% | 17.6% | 19.2% | 19.9% | نسبة فوائد الدين (موازنة) الى الايرادات المحلية الفعلية |
| Total debt service to Actual Total Revenues | 33% | 37% | 43.9% | 41.1% | 33.9% | 41.3% | اجمالي خدمة الدين (اقساط وفوائد)/الايرادات العامة الفعلية |
| Total debt service to Actual Domestic Revenues | 33% | 39% | 47.5% | 45.1% | 37.6% | 46.5% | اجمالي خدمة الدين (اقساط وفوائد)/الايرادات المحلية الفعلية |
| **External Debt Service (Budget and Guaranteed)** | | | | | | | **خدمة الدين الخارجي (موازنة و مكفول)** |
| **Cash Basis (million JD)** | **376.5** | **2,436.7** | **3,161.4** | **2,803.2** | **1,829.6** | **2,083.8** | **على الأساس النقدي (مليون دينار)** |
| Debt Service to GDP | 1.0% | 6.4% | 8.7% | 8.1% | 5.6% | 6.7% | نسبة خدمة الدين الخارجي إلى الناتج المحلي الاجمالي |
| Debt Service to Exports (Goods & Services) | | 15.1% | 20.0% | 19.0% | 18.6% | 28.1% | نسبة خدمة الدين الخارجي إلى الصادرات (السلع والخدمات) |
| Official Reserves to Debt Service** | | 611.5% | 406.4% | 436.7% | 699.2% | 541.7% | نسبة الاحتياطيات الاجنبية إلى خدمة الدين الخارجي** |
| **Implicit Interest Rate** | | 4.7% | 4.6% | 3.3% | 3.1% | 3.3% | سعر الفائدة الضمني (الدين الخارجي) |

***The government will repay its obligations that will mature this year to Jordan Petroleum Refinery Warehouses Drugs,Contracting Companies and Al-Hussien Cancer Center during 2020-2026**

****The GDP data for the years 2019-2022 has been adjusted based on data from the Department of Statistics**

****The official Reserves figures changed to include gold stock and SDR's.**

****The debt as percentage of GDP 90.9% after excluding the deposit at the Central Bank to repay Eurobonds due in June 2025.**

*** ستقوم الحكومة بتسديد التزامات سوف تتحقق هذا العام لمصفاة البترول والمقاولين ومؤسسة الحسين للسرطان وشركات الادوية وسيتم تسديدها خلال الفترة من 2020-2026**

**** تم تعديل بيانات الناتج المحلي الاجمالي للاعوام 2019-2022 بناء على البيانات الصادرة من دائرة الاحصاءات العامة**

**** تم تعديل بيانات الاحتياطيات من العملات الاجنبية لتتضمن رصيد الذهب وحقوق السحب الخاصة.**

**** تبلغ نسبة الدين 90.9% من الناتج المحلي الاجمالي بعد استثناء قيمة الوديعة في البنك المركزي لتسديد سندات اليوروبوندز المستحقة في شهر حزيران 2025 .**

**جدول رقم (10) : نسبة نمو الدين مقارنة مع نسبة النمو للناتج المحلي الاجمالي**

**TABLE (10 ) Percentage growth of debt compared to GDP growth**

| | Mar. 2025 | 2024 | 2023 | 2022 | 2021 | 2020 | |
|---|---|---|---|---|---|---|---|
| **Net goverment Debt after excluding the debt held by SSIF and the gross deposits** | **32,651.9** | **32,272.3** | **30,504.7** | **28,440.7** | **27,260.1** | **25,163.2** | **صافي دين الحكومة بعد استثناء ما يحمله صندوق استثمار اموال الضمان والودائع الحكومية** |
| Net Debt after excluding the debt held by SSIF and the gross deposits as Percentage of GDP | 85.1% | 85.2% | 84.1% | 82.1% | 82.9% | 81.1% | نسبة صافي الدين بعد استثناء ما يحمله صندوق استثمار اموال الضمان والودائع الحكومية الى الناتج المحلي الاجمالي |
| Change in debt (million JD) | 379.6 | 1,767.6 | 2,064.0 | 1,180.6 | 2,096.9 | 2,482.9 | التغير في صافي الدين ( مليون دينار ) |
| % of debt after excluding the debt held by SSIF and the gross deposits Growth | 1.2% | 5.8% | 7.3% | 4.3% | 8.3% | 10.9% | نسبة نمو صافي الدين بعد استثناء ما يحمله صندوق استثمار اموال الضمان والودائع الحكومية |
| Nominal GDP Growth | 1.2% | 4.4% | 4.8% | 5.3% | 5.9% | -1.8% | نسبة النمو في الناتج المحلي الاجمالي بالاسعار الجارية |
| Difference between Debt Growth and nominal GDP growth | -0.1% | 1.4% | 2.5% | -1.0% | 2.4% | 12.8% | الفرق بين نسبة نمو اجمالي الدين ونمو الناتج المحلي الاسمي |

- The government will repay its obligations that will mature this year to Jordan Petroleum Refinery Warehouses Drugs,Contracting Companies and Al-Hussien Cancer Center during 2020-2026

- ستقوم الحكومة بتسديد التزامات سوف تتحقق هذا العام لمصفاة البترول والمخازن ومؤسسة الحسين للسرطان وشركات الادوية وسيتم تسديدها خلال الفترة من 2020-2026

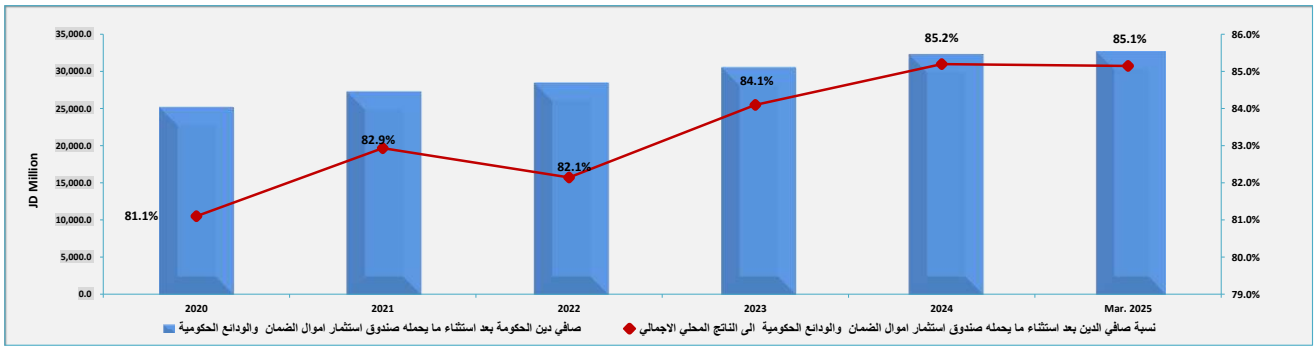

## الرصيد القائم للدين بالمليون دينار ونسبة الى الناتج المحلي الاجمالي

**Outsatnding of Central Government Debt according to economic sector, interest type and the guaranteed debt by the Beneficiary**

**Debt outstanding in million JD (Mar. 2025)**

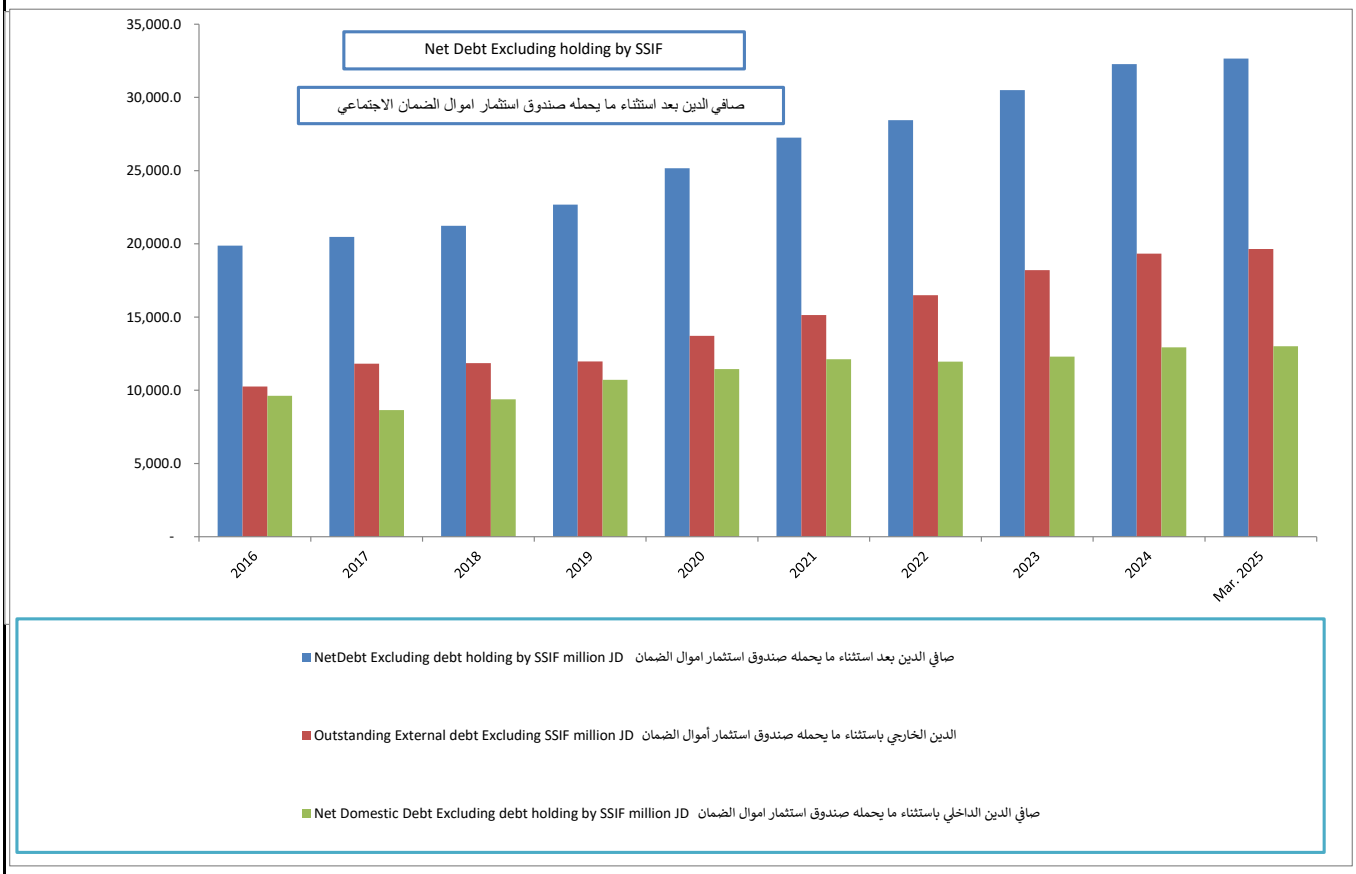


**% In percent of GDP (Mar. 2025)**

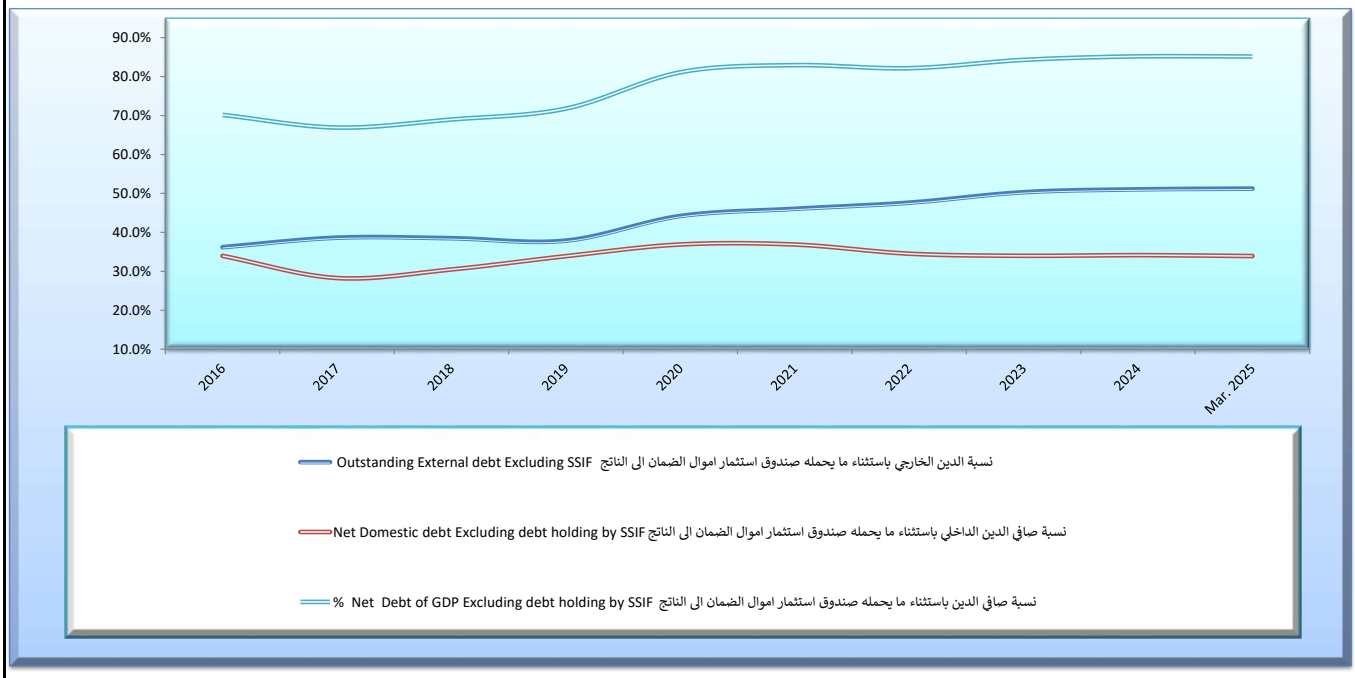

## جدول رقم (11) : الدين الداخلي / موازنة (تابع)

## Table (11): DOMESTIC DEBT/BUDGETARY (Cont.)

JD Million

| | 2025 | | | 2024 | | | | | | | | | | | | | | |
|---|---|---|---|---|---|---|---|---|---|---|---|---|---|---|---|---|---|---|
| | آذار Mar. | شباط Feb. | كانون/2 Jan. | كانون/1 Dec. | تشرين/2 Nov. | تشرين/1 Oct. | ايلول Sep. | آب Aug. | تموز Jul. | حزيران Jun. | ايار May | نيسان Apr. | آذار Mar. | 2024 | 2023 | 2022 | 2021 | |
| **Domestic debt excluding the debt holding by SSIF** | **12,216.7** | **11,972.4** | **11,857.5** | **11,671.5** | **11,873.1** | **11,853.1** | **11,863.7** | **11,763.0** | **11,752.6** | **11,605.6** | **11,555.7** | **11,514.6** | **11,477.3** | **11,671.5** | **11,310.3** | **11,625.6** | **11,352.8** | **الدين الداخلي بعد استثناء ما يحمله صندوق استثمار اموال الضمان الاجتماعي** |
| **Treasury bills and bonds** | **11,943.3** | **11,698.3** | **11,583.3** | **11,397.3** | **11,596.6** | **11,576.6** | **11,587.3** | **11,486.6** | **11,476.2** | **11,329.0** | **11,279.0** | **11,237.9** | **11,200.5** | **11,397.3** | **11,036.3** | **11,352.0** | **11,078.1** | **سندات وأذونات خزينة** |
| Held by the banking system | 9,843.3 | 9,602.2 | 9,565.4 | 9,421.3 | 9,561.0 | 9,565.7 | 9,584.2 | 9,536.5 | 9,513.5 | 9,376.9 | 9,324.8 | 9,308.4 | 9,303.7 | 9,421.3 | 9,160.2 | 9,490.9 | 9,328.5 | مصادر بنكية |
| Held by nonbanks | 2,100.1 | 2,096.2 | 2,018.0 | 1,976.1 | 2,035.6 | 2,010.9 | 2,003.1 | 1,950.1 | 1,962.6 | 1,952.1 | 1,954.1 | 1,929.5 | 1,896.8 | 1,976.1 | 1,876.1 | 1,861.1 | 1,749.6 | مصادر غير بنكية |
| **Loans and advances** | **273.4** | **274.1** | **274.2** | **274.2** | **276.4** | **276.5** | **276.4** | **276.4** | **276.5** | **276.7** | **276.7** | **276.6** | **276.7** | **274.2** | **274.0** | **273.5** | **274.7** | **قروض وسلف وتسهيلات** |
| From Central Bank | 269.7 | 269.7 | 269.7 | 269.7 | 271.7 | 271.7 | 271.7 | 271.7 | 271.7 | 271.7 | 271.7 | 271.7 | 271.7 | 269.7 | 271.7 | 271.7 | 271.7 | من البنك المركزي |
| Extraordinary Advance | 269.7 | 269.7 | 269.7 | 269.7 | 271.7 | 271.7 | 271.7 | 271.7 | 271.7 | 271.7 | 271.7 | 271.7 | 271.7 | 269.7 | 271.7 | 271.7 | 271.7 | السلفة الاستثنائية |
| Bonds for overdraft settlement | 0.0 | 0.0 | 0.0 | 0.0 | 0.0 | 0.0 | 0.0 | 0.0 | 0.0 | 0.0 | 0.0 | 0.0 | 0.0 | 0.0 | 0.0 | 0.0 | 0.0 | سندات تسوية حساب الخزينة المكشوف |
| From commercial banks | 3.7 | 4.4 | 4.5 | 4.5 | 4.7 | 4.8 | 4.7 | 4.7 | 4.8 | 5.0 | 5.0 | 4.9 | 5.0 | 4.5 | 2.3 | 1.8 | 3.0 | من بنوك تجارية |
| **Gross bank deposits** | **2,194.4** | **1,598.2** | **1,782.1** | **1,708.0** | **1,534.1** | **1,543.8** | **1,676.5** | **1,476.0** | **1,613.5** | **1,602.2** | **1,617.7** | **2,003.0** | **1,528.7** | **1,708.0** | **1,575.3** | **2,036.1** | **1,349.9** | **اجمالي الودائع لدى البنوك** |
| **Ministry of Finance deposits** | **-1,162.1** | **-1,171.7** | **-937.0** | **-1,036.5** | **-1,088.4** | **-1,085.2** | **-956.6** | **-1,155.6** | **-945.9** | **-1,025.5** | **-992.9** | **-637.8** | **-1,074.4** | **-1,036.5** | **-1,077.5** | **-734.7** | **-857.2** | **ودائع وزارة المالية** |
| With Central Bank | -1167.2 | -1176.8 | -942.3 | -1041.7 | -1101.6 | -1098.3 | -969.7 | -1168.9 | -959.0 | -1038.7 | -1006.1 | -650.9 | -1087.5 | -1,041.7 | -1,087.6 | -745.9 | -876.2 | لدى البنك المركزي |
| With commercial banks | 5.1 | 5.2 | 5.3 | 5.1 | 13.2 | 13.2 | 13.1 | 13.3 | 13.1 | 13.1 | 13.2 | 13.1 | 13.2 | 5.1 | 10.1 | 11.2 | 19.0 | لدى البنوك المرخصة |
| **Other Ministries deposits** | **3,356.5** | **2,769.9** | **2,719.0** | **2,744.6** | **2,622.6** | **2,629.0** | **2,633.2** | **2,631.6** | **2,559.4** | **2,627.7** | **2,610.6** | **2,640.8** | **2,603.0** | **2,744.6** | **2,652.8** | **2,770.8** | **2,207.1** | **ودائع الوزارات الاخرى والدوائر الحكومية** |
| With Central Bank | 1,937.9 | 1,458.7 | 1,403.1 | 1,470.2 | 1,338.5 | 1,339.6 | 1,333.4 | 1,328.6 | 1,372.4 | 1,408.5 | 1,393.8 | 1,429.5 | 1,406.7 | 1,470.2 | 1,481.0 | 1,639.5 | 1,277.7 | لدى البنك المركزي |
| With commercial banks | 1,418.5 | 1,311.2 | 1,315.9 | 1,274.3 | 1,284.1 | 1,289.4 | 1,299.8 | 1,303.0 | 1187.0 | 1219.2 | 1216.8 | 1211.2 | 1196.4 | 1,274.3 | 1,171.8 | 1,131.3 | 929.4 | لدى البنوك المرخصة |
| **Net domestic debt exclude debt holding by SSIF** | **10,022.3** | **10,374.2** | **10,075.5** | **9,963.5** | **10,338.9** | **10,309.3** | **10,187.1** | **10,287.0** | **10,139.1** | **10,003.4** | **9,938.0** | **9,511.6** | **9,948.6** | **9,963.5** | **9,735.0** | **9,589.4** | **10,002.9** | **صافي الدين الداخلي باستثناء ما يحمله SSIF** |
| **Debt holding by Social Security Investment Fund (SSIF)** | 9,511.5 | 9,406.5 | 9,296.5 | 9,182.5 | 9,532.5 | 9,402.5 | 8,941.8 | 8,741.8 | 8,750.8 | 8,722.4 | 8,672.4 | 8,713.4 | 8,400.8 | 9,182.5 | 8,165.0 | 7,322.1 | 6,530.6 | **دين يحمله صندوق استثمار اموال الضمان الاجتماعي** |

## جدول رقم (11) : الدين الداخلي / موازنة

## Table (11): DOMESTIC DEBT/ BUDGETARY

مليون دينار

**Outstanding domestic debt at the end of Mar. 2025**




رصيد الدين الداخلي في نهاية آذار 2025

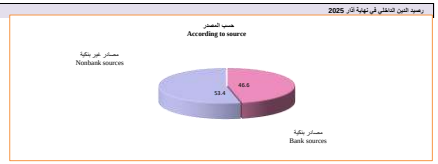


| Memorandum Items | آذار Mar. 2025 | 2024 | 2023 | 2022 | 2021 | بنود تذكيرية |
|---|---|---|---|---|---|---|
| | In percent of GDP (%) | | | نسبة من الناتج المحلي الاجمالي (%) | | |
| Net domestic debt excluding holding by SSIF | 26.1 | 26.3 | 26.8 | 27.7 | 30.4 | صافي الدين الداخلي باستثناء ما يحمله صندوق استثمار اموال الضمان |
| | نسبة الى الدين الداخلي % In percent of domestic debt % | | | | | |
| Treasury bills and bonds | 98.7 | 98.7 | 98.6 | 98.6 | 98.5 | سندات وأذونات خزينة |
| Loans and advances | 1.3 | 1.3 | 1.4 | 1.4 | 1.5 | قروض وسلف |
| Bank sources | 46.6 | 46.5 | 48.4 | 51.5 | 53.7 | الدين الداخلي من مصادر بنكية |
| Non-bank sources | 53.4 | 53.5 | 51.6 | 48.5 | 46.3 | الدين الداخلي من مصادر غير بنكية |

جدول رقم (12) : الدين الداخلي المكفول

Table (12): DOMESTIC GUARANTEED DEBT

JD Million — مليون دينار

| | 2025 | | | 2024 | | | | | | | | | | 2024 | 2023 | 2022 | 2021 | |
|---|---|---|---|---|---|---|---|---|---|---|---|---|---|---|---|---|---|---|
| | آذار Mar. | شباط Feb. | كانون/2 Jan. | كانون/1 Dec. | تشرين/2 Nov. | تشرين/1 Oct. | ايلول Sep. | آب Aug. | تموز Jul. | حزيران Jun. | أيار May | نيسان Apr. | آذار Mar. | | | | | |
| **Debt excluding the debt holding by SSIF** | **3,216.0** | **3,226.7** | **3,140.0** | **3,171.9** | **3,154.9** | **3,059.9** | **2,960.6** | **2,998.9** | **3,101.0** | **2,928.0** | **3,000.3** | **2,865.7** | **2,767.0** | **3,171.9** | **2,771.1** | **2,553.1** | **2,272.8** | الدين بعد استثناء ما يحمله صندوق استثمار اموال الضمان الاجتماعي |
| **Corporate bonds** | **328.3** | **328.3** | **328.3** | **341.3** | **341.3** | **341.3** | **341.3** | **341.3** | **401.0** | **401.0** | **401.0** | **401.0** | **401.0** | **341.3** | **388.0** | **296.4** | **451.4** | سندات واسناد قرض |
| Held by the banking system | 190.1 | 200.1 | 200.1 | 198.3 | 199.6 | 199.9 | 191.6 | 192.0 | 213.3 | 213.1 | 214.5 | 214.3 | 204.2 | 198.3 | 211.6 | 178.8 | 279.7 | مصادر بنكية |
| Held by nonbanks | 138.2 | 128.2 | 128.2 | 143.1 | 141.7 | 141.4 | 149.8 | 149.3 | 187.7 | 187.9 | 186.5 | 186.8 | 196.8 | 143.1 | 176.5 | 117.5 | 171.6 | مصادر غير بنكية |
| **Loans and advances, of which:** | **2,887.6** | **2,898.4** | **2,811.7** | **2,830.6** | **2,813.6** | **2,718.5** | **2,619.3** | **2,657.5** | **2,700.0** | **2,527.0** | **2,599.2** | **2,464.7** | **2,366.0** | **2,830.6** | **2,383.1** | **2,256.8** | **1,821.4** | قروض وسلف ، منها: |
| From Banks | 2,887.6 | 2,898.4 | 2,811.7 | 2,830.6 | 2,813.6 | 2,718.5 | 2,619.3 | 2,657.5 | 2,700.0 | 2,527.0 | 2,599.2 | 2,464.7 | 2,366.0 | 2,830.6 | 2,383.1 | 2,256.8 | 1,815.9 | مصادر بنكية |
| **Gross bank deposits** | **233.6** | **215.8** | **184.4** | **198.1** | **197.3** | **198.8** | **210.9** | **208.5** | **205.9** | **216.9** | **221.2** | **225.2** | **229.5** | **198.1** | **209.3** | **190.7** | **153.0** | اجمالي الودائع لدى البنوك |
| With Central Bank | 209.8 | 183.8 | 157.4 | 163.6 | 165.4 | 167.9 | 164.7 | 167.1 | 170.9 | 167.4 | 180.5 | 182.9 | 184.2 | 163.6 | 175.4 | 155.1 | 115.5 | لدى البنك المركزي |
| With commercial banks | 23.8 | 31.9 | 27.1 | 34.5 | 31.9 | 31.0 | 46.2 | 41.3 | 35.0 | 49.6 | 40.8 | 42.4 | 45.3 | 34.5 | 33.9 | 35.7 | 37.5 | لدى البنوك المرخصة |
| **Net Public Debt excluding the debt holding by SSIF** | **2,982.3** | **3,011.0** | **2,955.6** | **2,973.8** | **2,957.6** | **2,861.1** | **2,749.7** | **2,790.4** | **2,895.1** | **2,711.1** | **2,779.0** | **2,640.4** | **2,537.5** | **2,973.8** | **2,561.9** | **2,362.4** | **2,119.8** | صافي الدين بعد استثناء ما يحمله صندوق استثمار اموال الضمان الاجتماعي |
| **Debt holding by Social Security Investment Fund(SSIF)** | **325.8** | **325.8** | **326.6** | **313.6** | **303.6** | **306.9** | **306.9** | **306.9** | **326.5** | **326.5** | **326.5** | **326.5** | **329.8** | **313.6** | **243.5** | **78.3** | **103.3** | دين يحمله صندوق استثمار اموال الضمان الاجتماعي |

جدول رقم (12) : الدين الداخلي المكفول (تابع)

Table (12): DOMESTIC GUARANTEED DEBT

Outstanding of Domestic Debt at the end of Mar. 2025

رصيد الدين الداخلي كما هو في نهاية آذار 2025

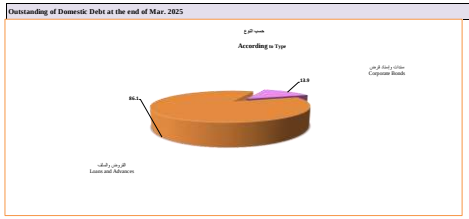


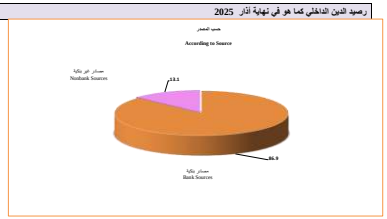


| Memorandum Items | آذار Mar. 2025 | 2024 | 2023 | 2022 | 2021 | بنود تذكيرية |
|---|---|---|---|---|---|---|
| | In percent of GDP(%) | | | نسبة من الناتج المحلي الاجمالي (%) | | |
| Net domestic | 7.8 | 7.9 | 7.1 | 6.8 | 6.4 | صافي الدين الداخلي بعد استثناء ما يحمله صندوق استثمار اموال الضمان الاجتماعي |
| | **In percent of domestic debt (%)** | | | **نسبة الى الدين الداخلي (%)** | | |
| Corporate bonds | 13.8 | 14.4 | 15.5 | 12.1 | 21.8 | سندات واسناد قرض |
| Loans and advances | 86.2 | 85.6 | 84.5 | 87.9 | 78.2 | التسهيلات المباشرة |
| Bank sources | 86.9 | 86.9 | 86.1 | 92.6 | 88.2 | الدين الداخلي من مصادر بنكية |
| Non-bank sources | 13.1 | 13.1 | 13.9 | 7.4 | 11.8 | الدين الداخلي من مصادر غير بنكية |

جدول رقم (13) : الدين الداخلي للحكومة (موازنة ومكفول)

Table (13): GOVERNMENT DOMESTIC DEBT (BUDGETARY AND GUARANTEED)

مليون دينار

| | 2025 | | | 2024 | | | | | | | | | | 2024 | 2023 | 2022 | 2021 | 2020 | |
|---|---|---|---|---|---|---|---|---|---|---|---|---|---|---|---|---|---|---|---|
| | آذار Mar. | شباط Feb. | كانون/2 Jan. | كانون/1 Dec. | تشرين/2 Nov. | تشرين/1 Oct. | أيلول Sep. | آب Aug. | تموز Jul. | حزيران Jun. | أيار May | نيسان Apr. | آذار Mar. | | | | | | |
| **Domestic debt of Debt excluding the debt holding by SSIF** | **15,432.7** | **15,199.2** | **14,997.5** | **14,843.4** | **15,028.0** | **14,913.0** | **14,824.3** | **14,761.9** | **14,853.6** | **14,533.6** | **14,555.9** | **14,380.2** | **14,244.3** | **14,843.4** | **14,081.4** | **14,178.7** | **13,625.6** | **12,784.0** | **الدين الداخلي للحكومة بعد استثناء ما يحمله صندوق استثمار اموال الضمان الاجتماعي** |
| **1-Budgetary** | **12,216.7** | **11,972.4** | **11,857.5** | **11,671.5** | **11,873.1** | **11,853.1** | **11,863.7** | **11,763.0** | **11,752.6** | **11,605.6** | **11,555.7** | **11,514.6** | **11,477.3** | **11,671.5** | **11,310.3** | **11,625.6** | **11,352.8** | **10,455.6** | **1- ضمن الموازنة العامة** |
| **Treasury bills and bonds** | **11,943.3** | **11,698.3** | **11,583.3** | **11,397.3** | **11,596.6** | **11,576.6** | **11,587.3** | **11,486.6** | **11,476.2** | **11,329.0** | **11,279.0** | **11,237.9** | **11,200.5** | **11,397.3** | **11,036.3** | **11,352.0** | **11,078.1** | **10,180.5** | **سندات واذونات خزينة** |
| Held by the banking system | 9,843.3 | 9,602.2 | 9,565.4 | 9,421.3 | 9,561.0 | 9,565.7 | 9,584.2 | 9,536.5 | 9,513.5 | 9,376.9 | 9,324.8 | 9,308.4 | 9,303.7 | 9,421.3 | 9,160.2 | 9,490.9 | 9,328.5 | 8,508.7 | مصادر بنكية |
| Held by nonbanks | 2,100.1 | 2,096.2 | 2,018.0 | 1,976.1 | 2,035.6 | 2,010.9 | 2,003.1 | 1,950.1 | 1,962.6 | 1,952.1 | 1,954.1 | 1,929.5 | 1,896.8 | 1,976.1 | 1,876.1 | 1,861.1 | 1,749.6 | 1,671.8 | مصادر غير بنكية |
| **Loans and advances** | **273.4** | **274.1** | **274.2** | **274.2** | **276.4** | **276.5** | **276.4** | **276.4** | **276.5** | **276.7** | **276.7** | **276.6** | **276.7** | **274.2** | **274.0** | **273.5** | **274.7** | **275.0** | **قروض وسلف وتسهيلات** |
| From Central Bank | 269.7 | 269.7 | 269.7 | 269.7 | 271.7 | 271.7 | 271.7 | 271.7 | 271.7 | 271.7 | 271.7 | 271.7 | 271.7 | 269.7 | 271.7 | 271.7 | 271.7 | 271.7 | من البنك المركزي |
| Extraordinary Advance | 269.7 | 269.7 | 269.7 | 269.7 | 271.7 | 271.7 | 271.7 | 271.7 | 271.7 | 271.7 | 271.7 | 271.7 | 271.7 | 269.7 | 271.7 | 271.7 | 271.7 | 271.7 | السلفة الاستثنائية |
| Bonds for overdraft settlement | 0.0 | 0.0 | 0.0 | 0.0 | 0.0 | 0.0 | 0.0 | 0.0 | 0.0 | 0.0 | 0.0 | 0.0 | 0.0 | 0.0 | 0.0 | 0.0 | 0.0 | 0.0 | سندات تسوية حساب الخزينة المكشوف |
| From commercial banks | 3.7 | 4.4 | 4.5 | 4.5 | 4.7 | 4.8 | 4.7 | 4.7 | 4.8 | 5.0 | 5.0 | 4.9 | 5.0 | 4.5 | 2.3 | 1.8 | 3.0 | 3.3 | من بنوك تجارية |
| From nonbanks | 0.0 | 0.0 | 0.0 | 0.0 | 0.0 | 0.0 | 0.0 | 0.0 | 0.0 | 0.0 | 0.0 | 0.0 | 0.0 | 0.0 | 0.0 | 0.0 | 0.0 | 0.0 | من مصادر غير بنكية |
| **2-Domestic guaranteed debt** | **3216.0** | **3226.7** | **3140.0** | **3171.9** | **3154.9** | **3059.9** | **2960.6** | **2998.9** | **3101.0** | **2928.0** | **3000.3** | **2865.7** | **2767.0** | **3,171.9** | **2,771.1** | **2,553.1** | **2,272.8** | **2,328.5** | **2-الدين الداخلي المكفول** |
| **Government banks deposits/budgetary** | **2,428.0** | **1,814.0** | **1,966.5** | **1,906.1** | **1,731.4** | **1,742.7** | **1,887.5** | **1,684.4** | **1,819.4** | **1,819.1** | **1,838.9** | **2,228.2** | **1,758.2** | **1,906.1** | **1,784.6** | **2,226.9** | **1,502.9** | **1,336.0** | **اجمالي ودائع الحكومة المركزية لدى البنوك** |
| **1-Budgetary** | **2,194.4** | **1,598.2** | **1,782.1** | **1,708.0** | **1,534.1** | **1,543.8** | **1,676.5** | **1,476.0** | **1,613.5** | **1,602.2** | **1,617.7** | **2,003.0** | **1,528.7** | **1,708.0** | **1,575.3** | **2,036.1** | **1,349.9** | **1,133.0** | **1- ضمن الموازنة العامة** |
| **Ministry of Finance deposits** | **-1,162.1** | **-1,171.7** | **-937.0** | **-1,036.5** | **-1,088.4** | **-1,085.2** | **-956.6** | **-1,155.6** | **-945.9** | **-1,025.5** | **-992.9** | **-637.8** | **-1,074.4** | **-1,036.5** | **-1,077.5** | **-734.7** | **-857.2** | **-1,095.7** | **ودائع وزارة المالية** |
| With Central Bank | -1,167.2 | -1,176.8 | -942.3 | -1,041.7 | -1,101.6 | -1,098.3 | -969.7 | -1,168.9 | -959.0 | -1,038.7 | -1,006.1 | -650.9 | -1,087.5 | -1,041.7 | -1,087.6 | -745.9 | -876.2 | -1,115.8 | لدى البنك المركزي |
| With commercial banks | 5.1 | 5.2 | 5.3 | 5.1 | 13.2 | 13.2 | 13.1 | 13.3 | 13.1 | 13.1 | 13.2 | 13.1 | 13.2 | 5.1 | 10.1 | 11.2 | 19.0 | 20.0 | لدى البنوك المرخصة |
| **Other ministries deposits** | **3,356.5** | **2,769.9** | **2,719.0** | **2,744.6** | **2,622.6** | **2,629.0** | **2,633.2** | **2,631.6** | **2,559.4** | **2,627.7** | **2,610.6** | **2,640.8** | **2,603.0** | **2,744.6** | **2,652.8** | **2,770.8** | **2,207.1** | **2,228.8** | **ودائع الوزارات الاخرى والدوائر الحكومية** |
| With Central Bank | 1,937.9 | 1,458.7 | 1,403.1 | 1,470.2 | 1,338.5 | 1,339.6 | 1,333.4 | 1,328.6 | 1,372.4 | 1,408.5 | 1,393.8 | 1,429.5 | 1,406.7 | 1,470.2 | 1,481.0 | 1,639.5 | 1,277.7 | 1,417.5 | لدى البنك المركزي |
| With commercial banks | 1,418.5 | 1,311.2 | 1,315.9 | 1,274.3 | 1,284.1 | 1,289.4 | 1,299.8 | 1,303.0 | 1,187.0 | 1,219.2 | 1,216.8 | 1,211.2 | 1,196.4 | 1,274.3 | 1,171.8 | 1,131.3 | 929.4 | 811.2 | لدى البنوك المرخصة |
| **2-Own budget agencies** | **233.6** | **215.8** | **184.4** | **198.1** | **197.3** | **198.8** | **210.9** | **208.5** | **205.9** | **216.9** | **221.2** | **225.2** | **229.5** | **198.1** | **209.3** | **190.7** | **153.0** | **203.0** | **2- ودائع المؤسسات المستقلة** |
| **Net Debt excluding the debt holding by SSIF** | **13,004.7** | **13,385.2** | **13,031.0** | **12,937.3** | **13,296.6** | **13,170.3** | **12,936.8** | **13,077.4** | **13,034.2** | **12,714.5** | **12,717.1** | **12,152.0** | **12,486.1** | **12,937.3** | **12,296.9** | **11,951.8** | **12,122.6** | **11,448.0** | **صافي الدين بعد استثناء ما يحمله صندوق استثمار اموال الضمان الاجتماعي** |
| **Debt holding by Social Security Investment Fund (SSIF)** | **9,837.4** | **9,732.4** | **9,623.1** | **9,496.1** | **9,836.1** | **9,709.4** | **9,248.7** | **9,048.7** | **9,077.3** | **9,048.8** | **8,998.8** | **9,039.9** | **8,730.6** | **9,496.1** | **8,408.5** | **7,400.5** | **6,633.9** | **6,149.7** | **دين صندوق استثمار اموال الضمان الاجتماعي** |

جدول رقم (13) : الدين الداخلي للحكومة (موازنة ومكفول) (تابع)

Table (13): DOMESTIC DEBT (BUDGETARY AND GUARANTEED) (Cont.)

JD Millions

**Outstanding Gross Domestic Debt at the end of Mar. 2025**

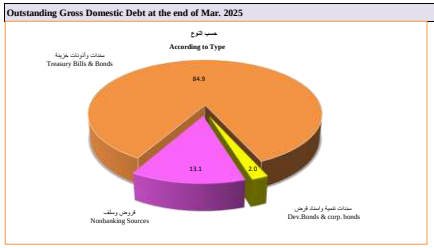


**رصيد اجمالي الدين الداخلي في نهاية آذار 2025**

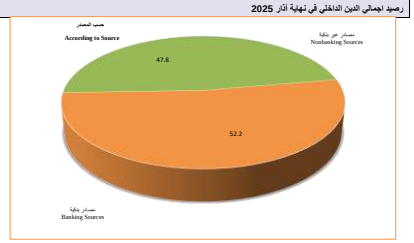


| Memorandum Items | آذار Mar. 2025 | 2024 | 2023 | 2022 | 2021 | 2020 | بنود تذكيرية |
|---|---|---|---|---|---|---|---|
| | نسبة الى الناتج المحلي الاجمالي (%) In percent of GDP (%) | | | | | | |
| **Net domestic debt excluding debt holding by SSIF** | **33.9** | **34.2** | **33.9** | **34.5** | **36.9** | **36.9** | **صافي الدين الداخلي باستثناء ما يحمله صندوق استثمار اموال الضمان الاجتماعي** |
| | نسبة الى اجمالي الدين الداخلي (%) In percent of gross domestic debt (%) | | | | | | |
| Treasury bills and bonds | 84.9 | 84.6 | 85.4 | 86.5 | 86.9 | 85.4 | سندات وأذونات خزينة |
| Dev. Bonds & Corporate bonds | 2.0 | 2.0 | 2.1 | 1.5 | 2.6 | 2.8 | سندات تنمية واسناد قرض |
| Loans and advances | 13.1 | 13.4 | 12.5 | 12.0 | 10.5 | 11.8 | قروض وسلف |
| Bank sources | 52.2 | 39.8 | 53.5 | 56.5 | 57.7 | 57.7 | الدين الداخلي من مصادر بنكية |
| Non-bank sources | 47.8 | 47.1 | 46.5 | 43.5 | 42.3 | 42.3 | الدين الداخلي من مصادر غير بنكية |

## جدول رقم (14) :حركة أدوات الدين الداخلي
## TABLE (14) :Domestic Debt Movement

Million JD — مليون دينار

| | Mar. 2025 | 2024 | 2023 | 2022 | 2021 | 2020 | 2019 | |
|---|---|---|---|---|---|---|---|---|
| **Treasury Bills** | | | | | | | | **أذونات خزينة** |
| Issue | 300.0 | 900.0 | 372.5 | 1,350.0 | 625.0 | 485.0 | 1,150.0 | إصدار |
| Redemption | 250.0 | 750.0 | 947.5 | 875.0 | 500.0 | 610.0 | 1,135.0 | إطفاء |
| Interest | 16.7 | 32.3 | 12.9 | 25.5 | 8.1 | 5.5 | 17.9 | فوائد |
| **Treasury Bonds** | | | | | | | | **سندات خزينة** |
| Issue* | 1,725.0 | 4,103.5 | 4,002.1 | 3,401.4 | 3,652.1 | 3,379.3 | 4,650.0 | إصدار* |
| Redemption | 900.0 | 2,875.0 | 2,900.0 | 2,811.0 | 2,388.0 | 1,975.0 | 2,800.0 | إطفاء |
| Interest | 335.0 | 1,149.9 | 958.4 | 888.3 | 895.2 | 824.3 | 668.9 | فوائد |
| **Government Bonds** | | | | | | | | **سندات حكومية** |
| Issue | 0.0 | 0.0 | 0.0 | 0.0 | 0.0 | 0.0 | 0.0 | إصدار |
| Redemption | 0.0 | 0.0 | 0.0 | 0.0 | 0.0 | 0.0 | 0.0 | إطفاء |
| Interest | 0.0 | 0.0 | 0.0 | 0.0 | 0.0 | 0.0 | 0.0 | فوائد |
| **Own Budget agencies Bonds** | | | | | | | | **سندات مؤسسات مستقلة** |
| Issue | 0.0 | 0.0 | 275.0 | 200.0 | 0.0 | 0.0 | 0.0 | إصدار |
| Redemption | 100.0 | 75.0 | 0.0 | 400.0 | 20.0 | 0.0 | 72.5 | إطفاء |
| Interest | 0.0 | 31.8 | 17.2 | 24.8 | 31.4 | 31.8 | 34.9 | فوائد |
| **Other** | | | | | | | | **أخرى** |
| Principal | 0.0 | 0.0 | 0.0 | 0.0 | 0.0 | 0.0 | 0.0 | أقساط |
| Interest | 10.3 | 57.6 | 59.5 | 45.7 | 73.8 | 17.4 | 22.3 | فوائد |
| **Total** | | | | | | | | **الإجمالي** |
| **Issue** | **2,025.0** | **5,003.5** | **4,649.6** | **4,951.4** | **4,277.1** | **3,864.3** | **5,800.0** | **إصدار** |
| **Redemption** | **1,250.0** | **3,700.0** | **3,847.5** | **4,086.0** | **2,908.0** | **2,585.0** | **4,007.5** | **إطفاء** |
| **Principal** | **0.0** | **0.0** | **0.0** | **0.0** | **0.0** | **0.0** | **0.0** | **أقساط** |
| **Interest** | **361.9** | **1,271.7** | **1,048.0** | **984.3** | **1,008.5** | **879.0** | **744.0** | **فوائد** |

* Including issuance of Treasury Bonds for citizinship of Jordan.

* تتضمن اصدار سندات خزينة للحصول على الجنسية الاردنية

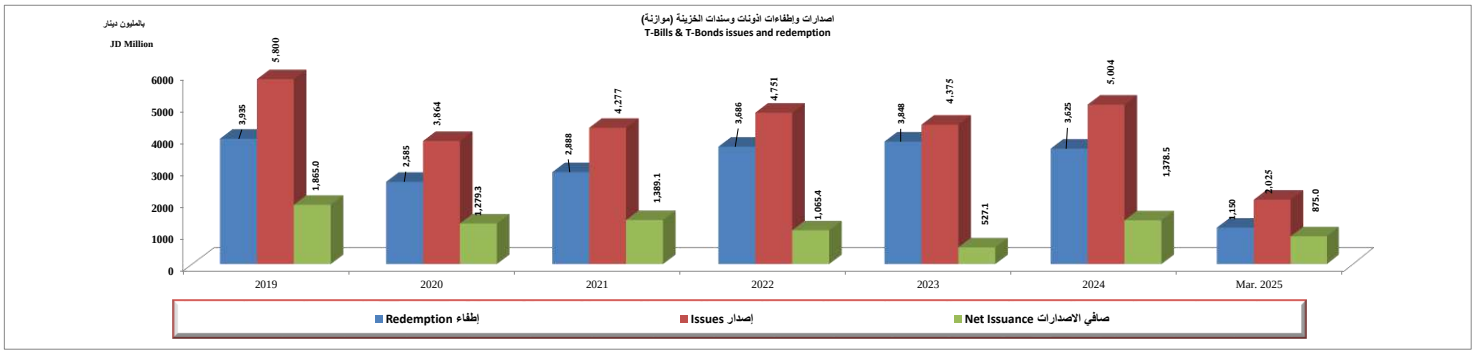

## الرصيد القائم للدين الداخلي حسب القطاع الاقتصادي وحسب نوع الفائدة والدين المكفول حسب الجهة المستفيدة

**Outsatnding of Domestic debt according to economic sector, interest type and the guaranteed debt by the Beneficiary**

**Domestic debt (Budgetary & Guaranteed) by economic sector** — **الدين الداخلي (موازنة ومكفول) حسب القطاع الاقتصادي**

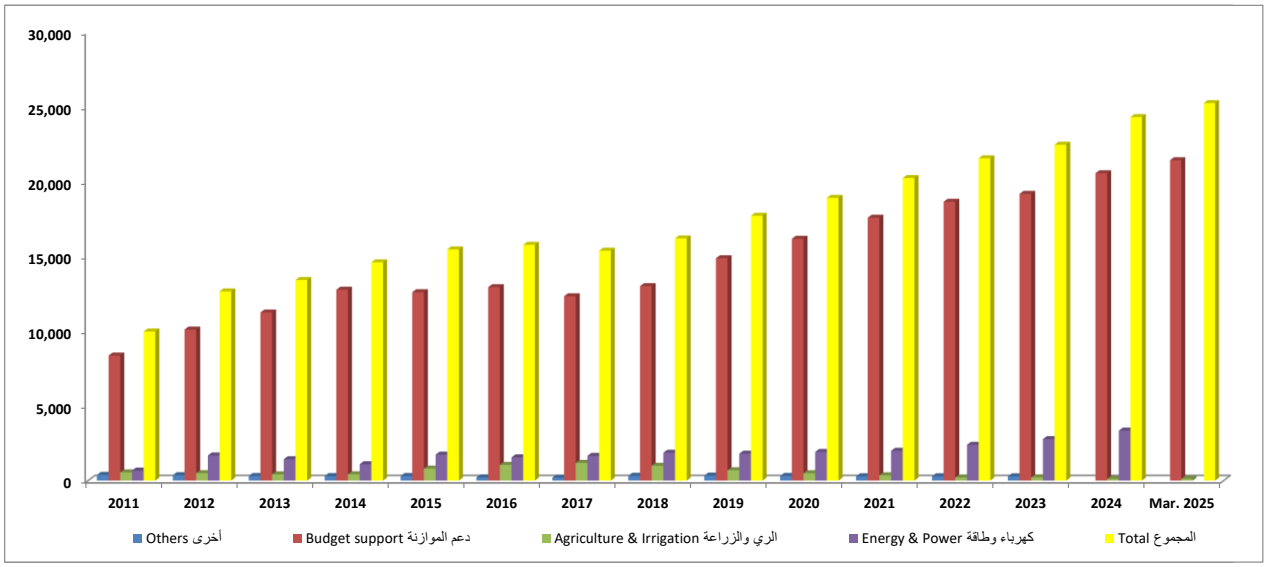


**Domestic Guaranteed debt by beneficiary** — **الدين الداخلي المكفول حسب الجهة المستفيدة**

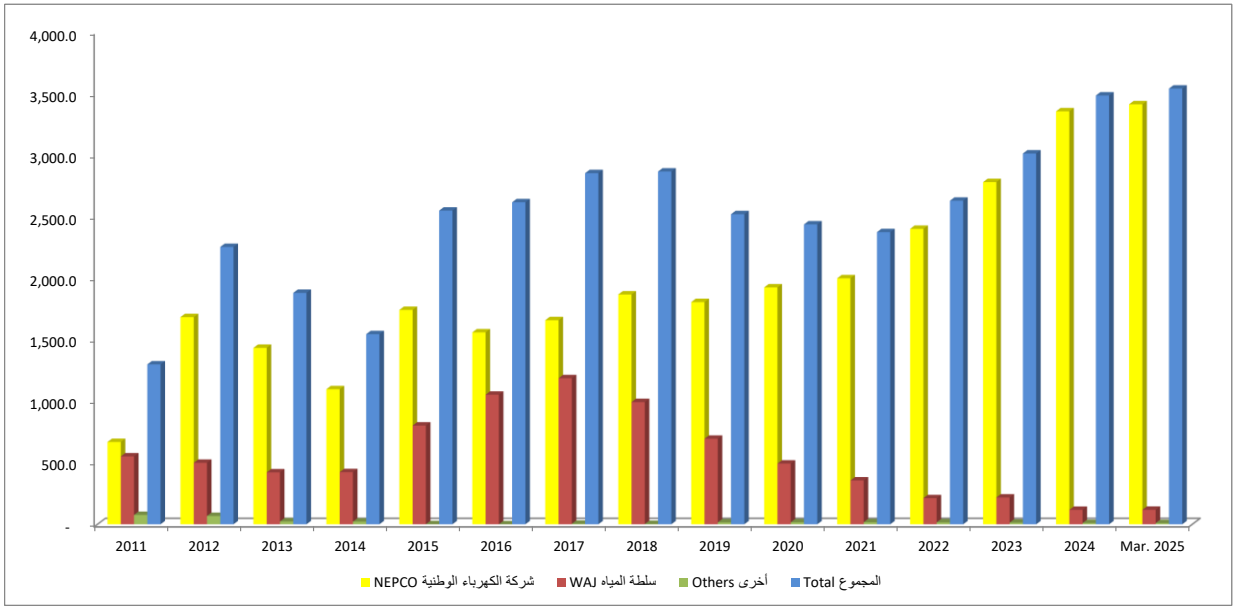


**Domestic debt (Budgetary & Guaranteed) by interest type end of Mar. 2025** — **الدين الداخلي (موازنة ومكفول) حسب نوع الفائدة نهاية آذار 2025**

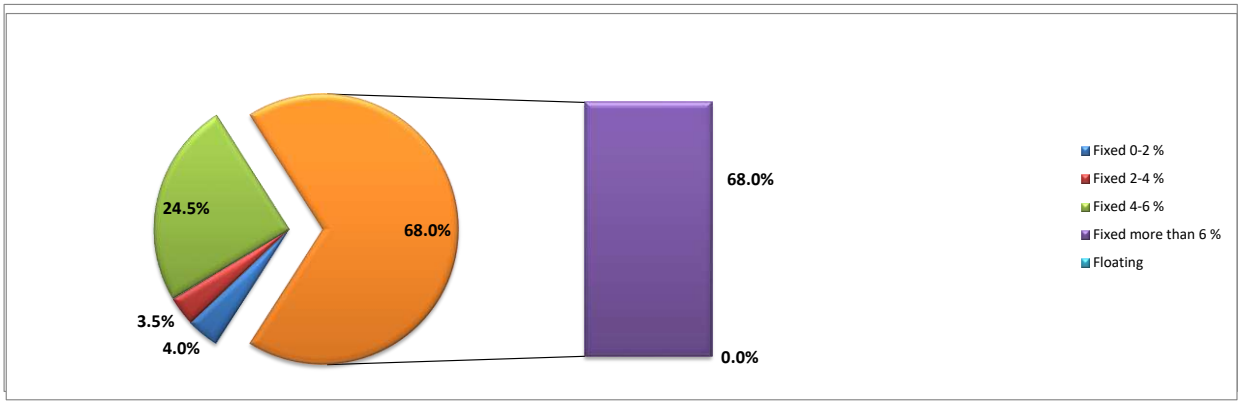

## جدول رقم (15) : الرصيد القائم للدين الخارجي/ موازنة*

## Table (15): OUTSTANDING EXTERNAL DEBT / BUDGET*

مليون دينار

JD Million

| | 2025 | | | 2024 | | | | | | | | | | | | | | |
|---|---|---|---|---|---|---|---|---|---|---|---|---|---|---|---|---|---|---|
| | آذار Mar. | شباط Feb. | كانون2/ Jan. | كانون1/ Dec. | تشرين2/ Nov. | تشرين1/ Oct. | أيلول Sep. | آب Aug. | تموز Jul. | حزيران Jun. | أيار May | نيسان Apr. | آذار Mar. | 2024 | 2023 | 2022 | 2021 | |
| **External Debt excluding SSIF** | **18,916.9** | **18,649.6** | **18,682.7** | **18,613.7** | **18,462.8** | **18,272.2** | **18,406.9** | **18,264.2** | **17,872.6** | **17,644.4** | **17,640.1** | **17,649.5** | **17,465.3** | **18,613.7** | **17,346.4** | **15,567.8** | **14,287.0** | **الدين الخارجي بعد استثناء ما يحمله SSIF** |
| **1) Arab Countries** | **1,021.7** | **804.5** | **807.2** | **786.9** | **788.3** | **789.4** | **831.3** | **823.1** | **824.9** | **822.5** | **821.0** | **817.8** | **602.6** | **786.9** | **601.8** | **580.4** | **374.9** | **1) دول عربيـــة** |
| A. Bilateral Loans | 0.0 | 0.0 | 0.0 | 0.0 | 0.0 | 0.0 | 0.0 | 0.0 | 0.0 | 0.0 | 0.0 | 0.0 | 0.0 | 0.0 | 0.0 | 0.0 | 0.0 | أ- القروض الثنائية |
| B. Arab Funds | 1,021.7 | 804.5 | 807.2 | 786.9 | 788.3 | 789.4 | 831.3 | 823.1 | 824.9 | 822.5 | 821.0 | 817.8 | 602.6 | 786.9 | 601.8 | 580.4 | 374.9 | ب- الصناديق العربية |
| **2) Industrial Countries** | **2,430.6** | **2,399.0** | **2,377.1** | **2,364.4** | **2,300.0** | **2,289.0** | **2,373.4** | **2,360.4** | **2,292.8** | **2,254.2** | **2,308.3** | **2,311.4** | **2,351.4** | **2,364.4** | **2,434.2** | **2,221.4** | **2,279.3** | **2) دول صناعيـــة** |
| **A.Bilateral Loans, of Which:** | **2,428.6** | **2,397.1** | **2,375.2** | **2,362.5** | **2,297.6** | **2,286.5** | **2,370.8** | **2,357.8** | **2,290.4** | **2,251.8** | **2,305.5** | **2,308.6** | **2,348.6** | **2,362.5** | **2,430.7** | **2,216.3** | **2,272.8** | **أ- قروض ثنائية ، منها:** |
| Germany | 684.4 | 662.2 | 657.9 | 653.9 | 677.9 | 654.3 | 670.0 | 662.5 | 643.8 | 634.3 | 658.3 | 660.5 | 666.1 | 653.9 | 676.5 | 553.1 | 614.4 | المانيا |
| France | 768.9 | 755.7 | 754.7 | 757.3 | 719.0 | 726.2 | 749.8 | 750.0 | 728.5 | 725.8 | 738.7 | 738.9 | 751.2 | 757.3 | 771.5 | 764.3 | 705.9 | فرنسا |
| Japan | 805.2 | 806.1 | 789.9 | 777.6 | 723.7 | 724.5 | 764.7 | 759.3 | 735.4 | 708.2 | 723.5 | 725.8 | 746.0 | 777.6 | 786.9 | 780.8 | 822.4 | اليابان |
| United States | 17.2 | 17.2 | 17.2 | 17.2 | 17.7 | 18.3 | 18.3 | 18.7 | 19.1 | 19.7 | 19.7 | 19.7 | 19.7 | 17.2 | 19.7 | 22.2 | 25.3 | الولايات المتحدة |
| **B.Export Credit Guarantees, of Which:** | **2.0** | **1.9** | **1.9** | **2.0** | **2.5** | **2.5** | **2.6** | **2.6** | **2.5** | **2.4** | **2.8** | **2.8** | **2.8** | **2.0** | **3.5** | **5.0** | **6.4** | **ب- قروض تصديرية منها :** |
| **3) Other Countries** | **142.4** | **143.9** | **144.2** | **144.9** | **148.3** | **149.8** | **152.5** | **152.8** | **150.2** | **151.4** | **153.3** | **153.4** | **154.9** | **144.9** | **159.5** | **169.0** | **185.4** | **3) دول اخرى** |
| **4) Foreign Banks & Companies** | **0.0** | **0.0** | **0.0** | **0.0** | **0.0** | **0.0** | **0.0** | **0.0** | **0.0** | **0.0** | **0.0** | **0.0** | **0.0** | **0.0** | **0.0** | **248.5** | **0.0** | **4) مصارف وشركات اجنبية** |
| **5) Multilateral Insts.,of Which:** | **7,509.4** | **7,489.3** | **7,541.4** | **7,516.3** | **7,413.5** | **7,367.4** | **7,373.0** | **7,271.6** | **6,998.1** | **6,809.8** | **6,747.4** | **6,770.9** | **6,756.9** | **7,516.3** | **6,551.5** | **5,869.4** | **5,185.8** | **5) مؤسسات اقليمية ودولية ، منها:** |
| IMF | 1,713.5 | 1,697.9 | 1,728.8 | 1,729.2 | 1,655.1 | 1,721.3 | 1,753.3 | 1,751.3 | 1,766.1 | 1,657.4 | 1,671.7 | 1,708.1 | 1,716.0 | 1,729.2 | 1,640.4 | 1,699.0 | 1,085.0 | صندوق النقد الدولي |
| IBRD& IDA | 3,854.6 | 3,856.3 | 3,853.8 | 3,836.6 | 3,812.8 | 3,852.3 | 3,784.6 | 3,688.5 | 3,476.7 | 3,377.9 | 3,182.0 | 3,315.0 | 3,284.0 | 3,836.6 | 3,163.2 | 2,816.5 | 2,640.8 | البنك الدولي للانشاء والتعمير و مؤسسة الانماء الدولية |
| European Investment Bank | 221.5 | 219.1 | 131.4 | 88.3 | 210.8 | 116.6 | 117.6 | 118.0 | 118.9 | 118.9 | 118.9 | 118.9 | 107.2 | 88.3 | 108.3 | 110.9 | 117.9 | بنك الاستثمار الاوروبي |
| Islamic Development Bank | 198.7 | 198.4 | 199.4 | 219.5 | 198.2 | 199.0 | 200.7 | 199.6 | 200.1 | 198.2 | 198.9 | 199.3 | 200.6 | 219.5 | 202.0 | 75.4 | 81.4 | البنك الاسلامي للتنمية |
| Arab Monetary Fund | 152.9 | 168.8 | 195.0 | 189.1 | 194.3 | 177.6 | 189.5 | 215.4 | 161.4 | 191.0 | 185.7 | 199.2 | 209.9 | 189.1 | 188.6 | 201.0 | 284.1 | صندوق النقد العربي |
| AFESD | 140.4 | 145.9 | 144.5 | 145.8 | 146.6 | 149.1 | 150.9 | 140.8 | 137.7 | 138.8 | 139.1 | 140.6 | 141.9 | 145.8 | 146.6 | 142.5 | 152.0 | الصندوق العربي للانماء الاقتصادي والاجتماعي |
| **6) Governments Bonds**** | **7,812.8** | **7,812.8** | **7,812.8** | **7,801.1** | **7,812.8** | **7,676.7** | **7,676.7** | **7,656.3** | **7,606.6** | **7,606.6** | **7,610.1** | **7,595.9** | **7,599.5** | **7,801.1** | **7,599.5** | **6,479.1** | **6,261.7** | **6) سندات حكومية **** |
| Debt holding by Social Security Investment Fund (SSIF) | 487.4 | 487.4 | 487.4 | 487.4 | 487.4 | 487.4 | 487.4 | 487.4 | 487.4 | 487.4 | 487.4 | 487.4 | 483.9 | 487.4 | 483.9 | 422.1 | 369.7 | دين يحمله صندوق استثمار اموال الضمان الاجتماعيSSIF |

* Excludes Guaranteed Debt.

** It includes sovereign eurobonds and also includes the domestic bonds in dollar.

* لا يشمل الدين الخارجي المكفول.

** تشمل سندات الورق ايرو والسندات المحلية بالدولار

## جدول رقم (15) : الرصيد القائم للدين الخارجي/ موازنة* (تابع)

## Table (15): OUTSTANDING EXTERNAL DEBT / BUDGET* (Cont.)

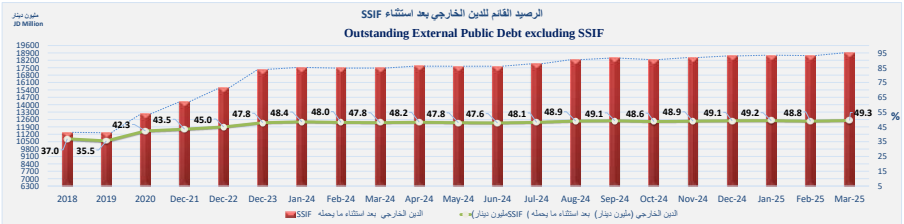


| Memorandum Items | آذار Mar. 2025 | 2024 | 2023 | 2022 | 2021 | بنود تذكيرية |
|---|---|---|---|---|---|---|
| | In Percentage of GDP | | | نسبة من الناتج المحلي الاجمالي (%) | | |
| **External debt / budget excluding SSIF** | **49.3** | **49.1** | **47.8** | **45.0** | **43.5** | **الرصيد القائم للدين الخارجي بعد استثناء SSIF** |
| | نسبة الى الرصيد القائم للدين العام الخارجي / موازنة | | | | | |
| | In percent of external public debt / budget | | | | | |
| Arab Countries | 5.3 | 4.1 | 3.4 | 3.6 | 2.6 | دول عربية |
| Germany | 3.5 | 3.4 | 3.8 | 3.5 | 4.2 | المانيا |
| France | 4.0 | 4.0 | 4.3 | 4.8 | 4.8 | فرنسا |
| Japan | 4.1 | 4.1 | 4.4 | 4.9 | 5.6 | اليابان |
| United States | 0.1 | 0.1 | 0.1 | 0.1 | 0.2 | الولايات المتحدة |
| Multilateral Institutions | 38.7 | 39.3 | 36.7 | 36.7 | 35.4 | مؤسسات اقليمية ودولية |
| Governments Bonds | 42.8 | 43.4 | 45.3 | 43.2 | 45.2 | سندات حكومية |
| Others | 1.5 | 1.6 | 1.9 | 3.2 | 2.0 | أخرى |

## جدول رقم (16) : الرصيد القائم للدين الخارجي المكفول (تابع)
## Table (16): OUTSTANDING EXTERNAL GUARANTEED DEBT(Cont.)

JD Million

| | 2025 | | | 2024 | | | | | | | | | | 2024 | 2023 | 2022 | 2021 | |
|---|---|---|---|---|---|---|---|---|---|---|---|---|---|---|---|---|---|---|
| | اذار Mar. | شباط Feb. | كانون/2 Jan. | كانون/1 Dec. | تشرين/2 Nov. | تشرين/1 Oct. | أيلول Sep. | آب Aug. | تموز Jul. | حزيران Jun. | ايار May | نيسان Apr. | اذار Mar. | | | | | |
| **1) Arab Countries** | **35.5** | **35.4** | **35.4** | **35.4** | **36.2** | **36.2** | **36.2** | **37.3** | **37.4** | **37.4** | **38.1** | **38.1** | **38.1** | **35.4** | **39.3** | **43.0** | **47.2** | **1) دول عربيـــة** |
| **2) Industrial Countries** | **0.0** | **0.0** | **0.0** | **0.0** | **0.0** | **0.0** | **0.0** | **0.0** | **0.0** | **0.0** | **0.0** | **0.0** | **0.0** | **0.0** | **0.0** | **0.0** | **0.0** | **2) دول صناعيـــة** |
| **3) Foreign Banks & Companies** | **331.7** | **335.1** | **316.8** | **316.3** | **339.0** | **366.9** | **366.9** | **370.8** | **378.7** | **390.4** | **411.1** | **411.1** | **394.6** | **316.3** | **417.3** | **423.4** | **304.7** | **3) مصارف وشركات اجنبية** |
| **4) Multilateral Insts.,of Which:** | **363.2** | **366.7** | **366.3** | **369.6** | **372.3** | **382.4** | **381.7** | **374.1** | **377.2** | **383.4** | **382.6** | **393.8** | **395.5** | **369.6** | **404.8** | **454.7** | **498.6** | **4) مؤسسات اقليمية ودولية منها:** |
| IBRD | 0.3 | 0.7 | 0.7 | 0.7 | 0.7 | 0.7 | 0.7 | 1.0 | 1.0 | 1.0 | 1.0 | 1.0 | 1.0 | 0.7 | 1.4 | 2.0 | 2.7 | البنك الدولي للانشاء والتعمير |
| European Investment Bank | 0.0 | 0.0 | 0.0 | 0.0 | 0.0 | 0.0 | 0.0 | 0.0 | 0.0 | 0.0 | 0.0 | 0.0 | 0.0 | 0.0 | 0.0 | 0.0 | 0.0 | بنك الاستثمار الاوروبي |
| Islamic Development Bank | 7.8 | 7.7 | 7.7 | 9.2 | 9.5 | 9.6 | 9.8 | 9.7 | 9.6 | 11.2 | 11.3 | 11.2 | 11.3 | 9.2 | 13.1 | 16.1 | 20.2 | البنك الاسلامي للتنمية |
| AFESD | 176.8 | 179.7 | 180.2 | 183.3 | 185.9 | 187.7 | 190.1 | 187.4 | 190.7 | 195.3 | 195.3 | 195.6 | 197.2 | 183.3 | 204.4 | 226.9 | 254.0 | الصندوق العربي للانماء الاقتصادي والاجتماعي |
| **5) Bonds** | **0.0** | **0.0** | **0.0** | **0.0** | **0.0** | **0.0** | **0.0** | **0.0** | **0.0** | **0.0** | **0.0** | **0.0** | **0.0** | **0.0** | **0.0** | **0.0** | **0.0** | **5) السنـــدات** |
| **Total** | **730.3** | **737.2** | **718.5** | **721.3** | **747.4** | **785.5** | **784.8** | **782.2** | **793.3** | **811.2** | **831.8** | **843.1** | **828.2** | **721.3** | **861.4** | **921.1** | **850.5** | **المجموع** |



## جدول رقم (16) : الرصيد القائم للدين الخارجي المكفول
## Table (16): OUTSTANDING EXTERNAL GUARANTEED DEBT

مليون دينار

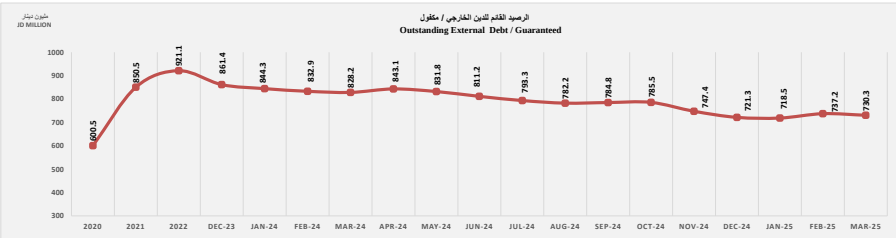


| Memorandum Items | اذار Mar. 2025 | 2024 | 2023 | 2022 | 2021 | بنود تذكيرية |
|---|---|---|---|---|---|---|
| | As a pecrent of GDP(%) | | | | نسبة من الناتج المحلي الاجمالي(%) | |
| External debt/guaranteed | 1.9 | 1.9 | 2.4 | 2.7 | 2.6 | الرصيد القائم للدين الخارجي / المكفول |
| | نسبة الى الرصيد القائم للدين العام الخارجي / المكفول<br>As percent of external public debt / guaranteed | | | | | |
| Arabic Countries | 4.9 | 4.9 | 4.6 | 4.7 | 5.5 | دول عربيـــة |
| Foreign Banks & Companies | 45.4 | 43.8 | 48.4 | 46.0 | 35.8 | مصارف وشركات اجنبيـة |
| Multilateral Institutions | 49.7 | 51.2 | 47.0 | 49.4 | 58.6 | مؤسسات اقليمية ودولية |
| Bonds | 0.0 | 0.0 | 0.0 | 0.0 | 0.0 | السـندات |

جدول رقم (17) : الرصيد القائم للدين الخارجي (موازنة ومكفول)

Table (17): OUTSTANDING EXTERNAL DEBT (BUDGET AND GUARANTEED)

مليون دينار

| | 2025 | | | 2024 | | | | | | | | | | 2024 | 2023 | 2022 | 2021 | |
|---|---|---|---|---|---|---|---|---|---|---|---|---|---|---|---|---|---|---|
| | آذار Mar. | شباط Feb. | كانون2/ Jan. | كانون1/ Dec. | تشرين2/ Nov. | تشرين1/ Oct. | أيلول Sep. | آب Aug. | تموز Jul. | حزيران Jun. | أيار May | نيسان Apr. | آذار Mar. | | | | | |
| **External Debt excluding SSIF** | **19,647.3** | **19,386.7** | **19,401.2** | **19,335.0** | **19,210.3** | **19,057.7** | **19,191.7** | **19,046.4** | **18,665.9** | **18,455.6** | **18,472.0** | **18,492.6** | **18,293.5** | **19,335.0** | **18,207.9** | **16,488.9** | **15,137.5** | **الدين الخارجي (مليون دينار) بعد استثناء ما يحمله SSIF** |
| **1) Arab Countries** | **1057.1** | **839.9** | **842.6** | **822.3** | **824.4** | **825.5** | **867.5** | **860.4** | **862.3** | **859.8** | **859.1** | **855.9** | **640.7** | **822.3** | **641.2** | **623.4** | **422.0** | **1) دول عربيـــة** |
| A. Bilateral Loans | 0.0 | 0.0 | 0.0 | 0.0 | 0.0 | 0.0 | 0.0 | 0.0 | 0.0 | 0.0 | 0.0 | 0.0 | 0.0 | 0.0 | 0.0 | 0.0 | 0.0 | أ- القروض الثنائيـة |
| B. Arab Funds | 1,057.1 | 839.9 | 842.6 | 822.3 | 824.4 | 825.5 | 867.5 | 860.4 | 862.3 | 859.8 | 859.1 | 855.9 | 640.7 | 822.3 | 641.2 | 623.4 | 422.0 | ب- الصناديق العربية |
| **2) Industrial Countries** | **2,430.6** | **2,399.0** | **2,377.1** | **2,364.4** | **2,300.0** | **2,289.0** | **2,373.4** | **2,360.4** | **2,292.8** | **2,254.2** | **2,308.3** | **2,311.4** | **2,351.4** | **2,364.4** | **2,434.2** | **2,221.4** | **2,279.3** | **2) دول صناعيـــة** |
| **A. Bilateral Loans, of Which:** | **2,428.6** | **2,397.1** | **2,375.2** | **2,362.5** | **2,297.6** | **2,286.5** | **2,370.8** | **2,357.8** | **2,290.4** | **2,251.8** | **2,305.5** | **2,308.6** | **2,348.6** | **2,362.5** | **2,430.7** | **2,216.3** | **2,272.8** | **أ- قروض ثنائيـة ، منها:** |
| Germany | 684.4 | 662.2 | 657.9 | 653.9 | 677.9 | 654.3 | 670.0 | 662.5 | 643.8 | 634.3 | 658.3 | 660.5 | 666.1 | 653.9 | 676.5 | 553.1 | 614.4 | المانيـا |
| France | 768.9 | 755.7 | 754.7 | 757.3 | 719.0 | 726.2 | 749.8 | 750.0 | 728.5 | 725.8 | 738.7 | 578.9 | 751.2 | 757.3 | 771.5 | 764.3 | 705.9 | فرنسـا |
| Japan | 805.2 | 806.1 | 789.9 | 777.6 | 723.7 | 724.5 | 764.7 | 759.3 | 735.4 | 708.2 | 723.5 | 725.8 | 746.0 | 777.6 | 786.9 | 780.8 | 822.4 | اليابـان |
| United States | 17.2 | 17.2 | 17.2 | 17.2 | 17.7 | 18.3 | 18.3 | 18.7 | 19.1 | 19.7 | 19.7 | 19.7 | 19.7 | 17.2 | 19.7 | 22.2 | 25.3 | الولايات المتحدة |
| **B. Export Credit Guarantees, of Which:** | **2.0** | **1.9** | **1.9** | **2.0** | **2.5** | **2.5** | **2.6** | **2.6** | **2.5** | **2.4** | **2.8** | **2.8** | **2.8** | **2.0** | **3.5** | **5.0** | **6.4** | **ب- قروض تصديرية ، منها :** |
| **3) Other Countries** | **142.4** | **143.9** | **144.2** | **144.9** | **148.3** | **149.8** | **152.5** | **152.8** | **150.2** | **151.4** | **153.3** | **153.4** | **154.9** | **144.9** | **159.5** | **169.0** | **185.4** | **3) دول اخرى** |
| **4) Foreign Banks & Companies** | **331.7** | **335.1** | **316.8** | **316.3** | **339.0** | **366.9** | **366.9** | **370.8** | **378.7** | **390.4** | **411.1** | **411.1** | **394.6** | **316.3** | **417.3** | **671.9** | **304.7** | **4) مصارف وشركات اجنبية** |
| **5) Multilateral Institutions, of Which:** | **7,872.6** | **7,856.0** | **7,907.7** | **7,885.9** | **7,785.7** | **7,749.7** | **7,754.7** | **7,645.7** | **7,375.3** | **7,193.2** | **7,130.0** | **7,164.8** | **7,152.4** | **7,885.9** | **6,956.2** | **6,324.2** | **5,684.3** | **5) مؤسسات أقليمية ودولية، منها:** |
| IMF | 1,713.5 | 1,697.9 | 1,728.8 | 1,729.2 | 1,655.1 | 1,721.3 | 1,753.3 | 1,751.3 | 1,766.1 | 1,657.4 | 1,671.7 | 1,708.1 | 1,716.0 | 1,729.2 | 1,640.4 | 1,699.0 | 1,085.0 | صندوق النقد الدولـي |
| IBRD&IDA | 3,854.9 | 3,856.9 | 3,854.4 | 3,837.2 | 3,813.5 | 3,853.0 | 3,785.3 | 3,689.5 | 3,477.7 | 3,379.0 | 3,183.0 | 3,175.5 | 3,285.0 | 3,837.2 | 3,164.6 | 2,818.5 | 2,643.5 | البنك الدولي و مؤسسة الانماء الدولية |
| European Investment Bank | 221.5 | 219.1 | 219.8 | 219.5 | 210.8 | 116.6 | 117.6 | 118.0 | 118.9 | 118.9 | 118.9 | 118.9 | 107.2 | 219.5 | 108.3 | 110.9 | 117.9 | بنك الاستثمار الاوروبي |
| Islamic Development Bank | 206.5 | 206.1 | 207.1 | 208.4 | 207.6 | 208.6 | 210.4 | 209.3 | 209.7 | 209.4 | 210.1 | 210.5 | 211.8 | 208.4 | 215.1 | 91.5 | 101.6 | البنك الاسلامي للتنمية |
| Arab Monetary Fund | 152.9 | 168.8 | 195.0 | 189.1 | 194.3 | 177.6 | 189.5 | 215.4 | 161.4 | 191.0 | 185.7 | 199.2 | 209.9 | 189.1 | 188.6 | 201.0 | 284.1 | صندوق النقد العربي |
| AFESD | 317.2 | 325.6 | 324.6 | 329.0 | 332.6 | 336.7 | 341.0 | 328.2 | 328.4 | 334.1 | 334.3 | 336.2 | 339.1 | 329.0 | 351.1 | 369.4 | 405.9 | الصندوق العربي للانماء الاقتصادي والاجتماعي |
| **6) Bonds** | **0.0** | **0.0** | **0.0** | **0.0** | **0.0** | **0.0** | **0.0** | **0.0** | **0.0** | **0.0** | **0.0** | **0.0** | **0.0** | **0.0** | **0.0** | **0.0** | **0.0** | **6) المسنـــــدات** |
| **7) Government Bonds*** | **7,812.8** | **7,812.8** | **7,812.8** | **7,801.1** | **7,812.8** | **7,676.7** | **7,676.7** | **7,656.3** | **7,606.6** | **7,606.6** | **7,610.1** | **7,595.9** | **7,599.5** | **7,801.1** | **7,599.5** | **6,479.1** | **6,261.7** | **7) سندات حكومية*** |
| Debt holding by Social Security Investment Fund SSIF | 487.4 | 487.4 | 487.4 | 487.4 | 487.4 | 487.4 | 487.4 | 487.4 | 487.4 | 487.4 | 487.4 | 487.4 | 483.9 | 487.4 | 483.9 | 422.1 | 369.7 | دين يحمله صندوق استثمار اموال الضمان الاجتماعيSSIF |

*-تتضمن سندات اليورو بوند والسندات المحلية بالدولار.

*-Includes sovereign sukkuks and also includes Jordanian bonds in dollar.

جدول رقم (17) : الرصيد القائم للدين الخارجي (موازنة ومكفول) (تابع)

Table (17): OUTSTANDING EXTERNAL DEBT (BUDGET AND GUARANTEED)(Cont.)

JD Million

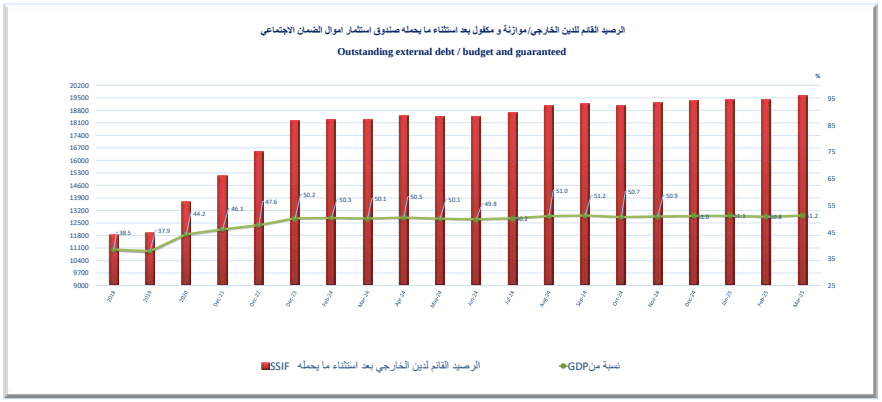


| Memorandum Items | آذار Mar. 2025 | 2024 | 2023 | 2022 | 2021 | بنود تذكيرية |
|---|---|---|---|---|---|---|
| | In percent of GDP(%) | | | | | |
| **Outstanding External debt Excluding SSIF** | **51.2** | **51.0** | **50.2** | **47.6** | **46.1** | **الرصيد القائم للدين الخارجي بعد استثناء اموال SSIF** |
| | **نسبة من اجمالي الدين الخارجي (%)** **In percent of Gross External Debt(%)** | | | | | |
| Arab Countries | 5.3 | 4.1 | 3.4 | 3.7 | 2.7 | دول عربية |
| Germany | 3.4 | 3.3 | 3.6 | 3.3 | 4.0 | المانيا |
| France | 3.8 | 3.8 | 4.1 | 4.5 | 4.6 | فرنسا |
| Japan | 4.0 | 3.9 | 4.2 | 4.6 | 5.3 | اليابان |
| United States | 0.1 | 0.1 | 0.1 | 0.1 | 0.2 | الولايات المتحدة |
| Multilateral Institutions | 39.1 | 39.8 | 37.2 | 37.4 | 36.7 | مؤسسات اقليمية ودولية |
| Bonds and Government Bonds | 41.2 | 41.8 | 43.2 | 40.8 | 42.8 | السندات والسندات الحكومية |
| Others | 3.1 | 3.1 | 4.0 | 5.6 | 3.9 | أخرى |

## جدول رقم (18) : خدمة الدين الخارجي / موازنة
## TABLE (18): EXTERNAL DEBT SERVICE / BUDGET

JD Million — مليون دينار

| على الاساس النقدي | | | | |
|---|---|---|---|---|
| Cash basis | | | | |
| المجموع * | فوائد | اقساط | | |
| Total* | Interest | Principal | | |
| **2,055.1** | 396.2 | 1,658.9 | 2020 | |
| **1,775.9** | 426.3 | 1,349.6 | 2021 | |
| **2,702.3** | 468.1 | 2,234.2 | 2022 | |
| **3,018.8** | 672.2 | 2346.7 | 2023 | |
| **2,221.7** | 838.3 | 1383.5 | 2024 | |
| | | | **2024** | |
| **152.9** | 120.6 | 32.3 | March | اذار |
| **114.1** | 88.9 | 25.3 | April | نيسان |
| **407.1** | 129.4 | 277.6 | May | ايار |
| **219.4** | 19.0 | 200.4 | June | حزيران |
| **494.4** | 164.9 | 329.6 | July | تموز |
| **85.1** | 41.3 | 43.8 | August | آب |
| **110.5** | 7.4 | 103.1 | September | أيلول |
| **120.1** | 56.7 | 63.4 | October | تشرين اول |
| **204.0** | 64.2 | 139.8 | November | تشرين ثاني |
| **120.8** | 36.9 | 83.8 | December | كانون اول |
| | | | **2025** | |
| **163.4** | 137.4 | 26.0 | January | كانون ثاني |
| **123.0** | 49.8 | 73.2 | February | شباط |
| **70.6** | 22.4 | 48.2 | March | اذار |
| | | | **Jan.-Mar.** | **كانون/2-أذار** |
| **193.4** | 109.0 | 84.4 | 2024 | |
| **357.0** | 209.6 | 147.4 | 2025 | |

* Totals are rounded . — *المجموع لاقرب منزلة عشرية .

| Memorandum Items | 2024 | 2023 | 2022 | 2021 | بنود تذكيرية |
|---|---|---|---|---|---|
| **External debt service/budget:** | **نسبة الى الناتج المحلي الاجمالي %<br>In percent of GDP%** | | | | **خدمة الدين الخارجي / موازنة:** |
| Commitment basis | 5.9 | 8.3 | 7.8 | 5.4 | على أساس الاستحقاق: |
| Cash basis of which: | 5.9 | 8.3 | 7.8 | 5.4 | **على الأساس النقدي منه:** |
| External debt service for SSIF | 0.08 | 0.07 | 0.07 | 0.07 | خدمة الدين الخارجي لـSSIF |
| | **نسبة من صادرات السلع والخدمات باستثناء خدمات عوامل الانتاج (%)<br>As percent of exports of goods & non-factor services** | | | | |
| Commitment basis | 13.8 | 19.1 | 18.3 | 18.0 | على أساس الاستحقاق |
| Cash basis | 13.8 | 19.1 | 18.3 | 18.0 | **على الأساس النقدي** |

## جدول رقم (19) : خدمة الدين الخارجي المكفول*

## Table (19): EXTERNAL GUARANTEED DEBT SERVICE*

JD Million — مليون دينار

| | على الاساس النقدي<br>Cash basis | | |
|---|---|---|---|
| | اقساط<br>Principal | فوائد<br>Interest | المجموع **<br>Total** |
| 2020 | 17.6 | 11.1 | **28.7** |
| 2021 | 37.5 | 16.2 | **53.7** |
| 2022 | 72.9 | 28.0 | **100.9** |
| 2023 | 109.7 | 32.9 | **142.6** |
| 2024 | 175.8 | 39.1 | **214.9** |
| **2024** | | | |
| February شباط | 11.4 | 2.5 | **13.9** |
| March اذار | 5.4 | 0.8 | **6.3** |
| April نيسان | 6.1 | 2.8 | **8.9** |
| May ايار | 12.4 | 3.3 | **15.7** |
| June حزيران | 21.4 | 4.5 | **26.0** |
| July تموز | 18.6 | 4.1 | **22.7** |
| August آب | 11.5 | 2.5 | **13.9** |
| September أيلول | 5.4 | 0.8 | **6.2** |
| October تشرين اول | 1.4 | 0.3 | **1.7** |
| November تشرين ثاني | 40.6 | 8.7 | **49.4** |
| December كانون اول | 25.1 | 5.2 | **30.3** |
| **2025** | | | |
| January كانون ثاني | 4.8 | 1.5 | **6.3** |
| February شباط | 2.9 | 0.4 | **3.3** |
| March اذار | 7.8 | 2.0 | **9.8** |
| **Jan.-Mar. كانون/2-أذار** | | | |
| **2024** | **33.3** | **6.8** | **40.1** |
| **2025** | **15.6** | **3.9** | **19.4** |

** Totals are rounded .

** المجموع لاقرب منزلة عشرية .

## جدول رقم (20) : خدمة الدين الخارجي (موازنة ومكفول)*

## Table (20): EXTERNAL DEBT SERVICE (BUDGET AND GUARANTEED)*

JD Million — مليون دينار

| على الاساس النقدي | | | | |
|---|---|---|---|---|
| Cash basis | | | | |
| المجموع * | فوائد | اقساط | | |
| Total* | Interest | Principal | | |
| **2,083.8** | 407.3 | 1,676.5 | **2020** | |
| **1,829.6** | 442.5 | 1,387.1 | **2021** | |
| **2,803.2** | 496.1 | 2,307.1 | **2022** | |
| **3161.4** | 705.1 | 2456.3 | **2023** | |
| **2436.7** | 877.4 | 1559.3 | **2024** | |
| | | | **2024** | |
| **159.1** | 121.4 | 37.7 | **March** | **اذار** |
| **123.1** | 91.7 | 31.4 | **April** | **نيسان** |
| **422.8** | 132.8 | 290.0 | **May** | **ايار** |
| **245.3** | 23.5 | 221.8 | **June** | **حزيران** |
| **517.2** | 169.0 | 348.2 | **July** | **تموز** |
| **99.0** | 43.8 | 55.3 | **August** | **آب** |
| **116.7** | 8.2 | 108.5 | **September** | **أيلول** |
| **121.9** | 57.1 | 64.8 | **October** | **تشرين أول** |
| **253.4** | 73.0 | 180.4 | **November** | **تشرين ثاني** |
| **151.0** | 42.2 | 108.9 | **December** | **كانون اول** |
| | | | **2025** | |
| **169.7** | 138.9 | 30.8 | **Jan.** | **كانون/2** |
| **126.4** | 50.2 | 76.1 | **February** | **شباط** |
| **80.4** | 24.4 | 56.0 | **March** | **اذار** |
| | | | **Jan.-Mar.** | **كانون/2-أذار** |
| **386.3** | 236.3 | 150.0 | **2024** | |
| **376.5** | 213.5 | 163.0 | **2025** | |

* Totals are rounded . — * المجموع لاقرب منزلة عشرية .

| Memorandum Items | 2024 | 2023 | 2022 | 2021 | بنود تذكيرية |
|---|---|---|---|---|---|
| | نسبة من الناتج المحلي الاجمالي (%) | | | | |
| **External debt service** | **In percent of GDP** | | | | **خدمة الدين الخارجي** |
| Cash basis | 6.4 | 8.7 | 8.1 | 5.6 | على الأساس النقدي |
| | **نسبة من صادرات السلع والخدمات باستثناء خدمات عوامل الانتاج (%)**<br>**As percent of exports of goods & non-factor services** | | | | |
| Cash basis | 15.1 | 20.0 | 19.0 | 18.6 | على الأساس النقدي |

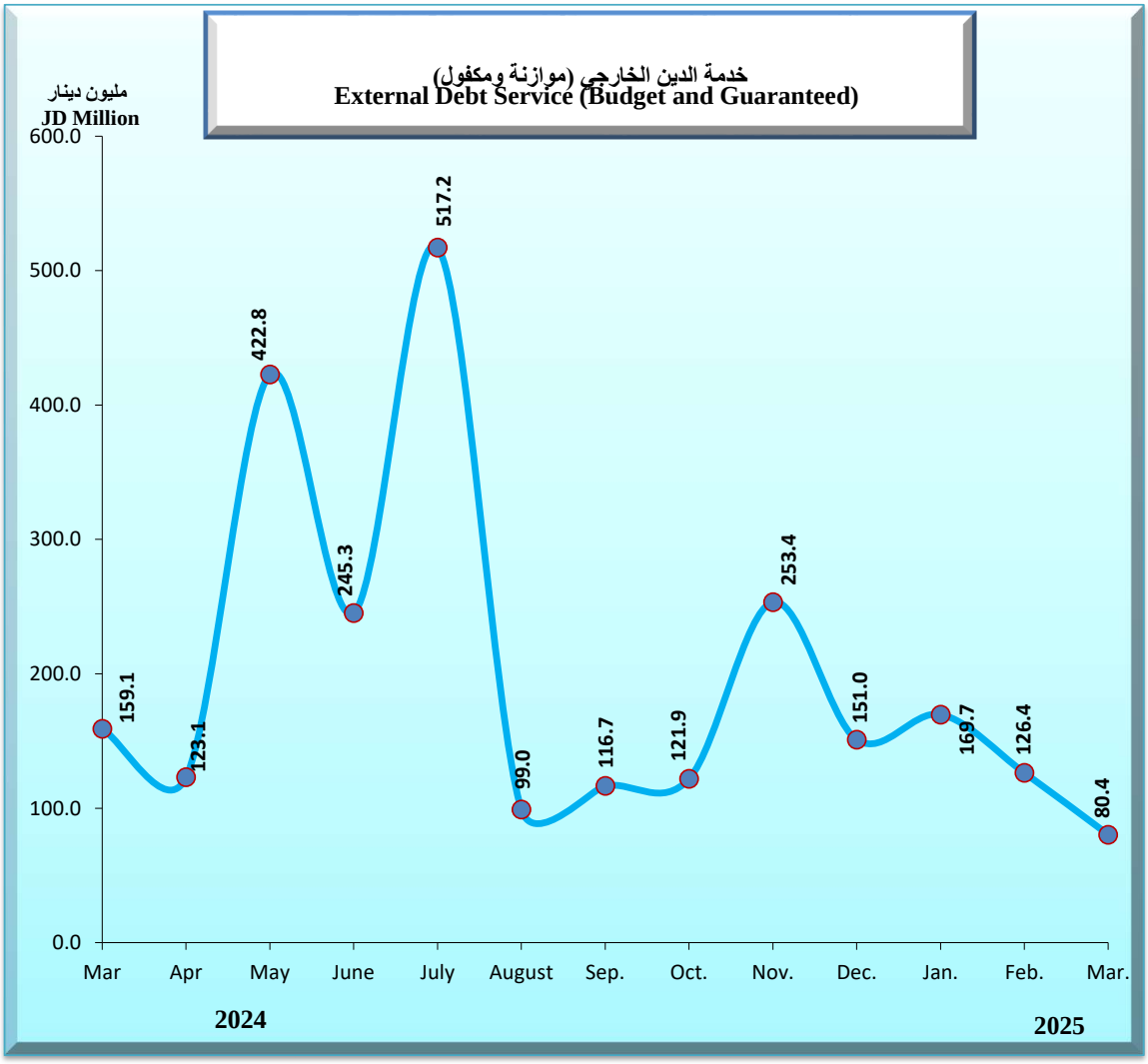
خدمة الدين الخارجي (موازنة ومكفول)
External Debt Service (Budget and Guaranteed)
مليون دينار
JD Million
600.0
500.0
400.0
300.0
200.0
100.0
0.0
159.1
123.1
422.8
245.3
517.2
99.0
116.7
121.9
253.4
151.0
169.7
126.4
80.4
Mar
Apr
May
June
July
August
Sep.
Oct.
Nov.
Dec.
Jan.
Feb.
Mar.
2024
2025

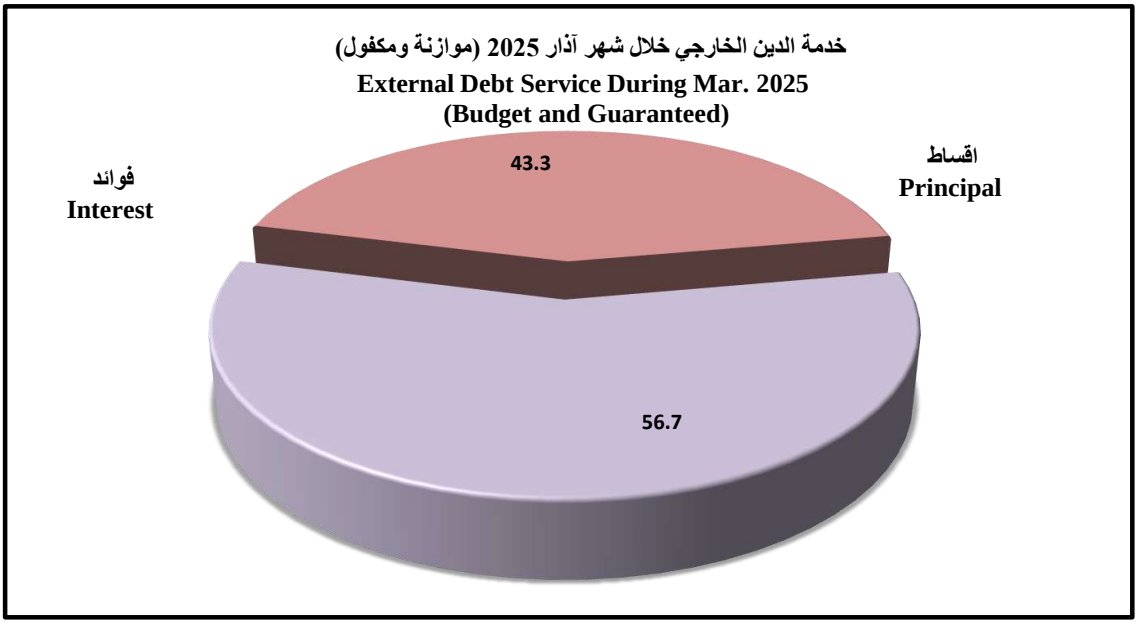
خدمة الدين الخارجي خلال شهر آذار 2025 (موازنة ومكفول)
External Debt Service During Mar. 2025
(Budget and Guaranteed)
فوائد
Interest
اقساط
Principal
43.3
56.7

## جدول رقم (21) : الرصيد القائم للدين الخارجي (موازنة ومكفول) موزعا حسب العملة (تابع)

## Table (21): OUTSTANDING EXTERNAL DEBT (BUDGET AND GUARANTEED) ACCORDING TO CURRENCY (Cont.)

In Million unit

| | 2025 | | | 2024 | | | | | | | | | | 2024 | 2023 | 2022 | 2021 | 2020 | |
|---|---|---|---|---|---|---|---|---|---|---|---|---|---|---|---|---|---|---|---|
| | اذار Mar. | شباط Feb. | كانون/2 Jan. | كانون/1 Dec. | تشرين/2 Nov. | تشرين/1 Oct. | ايلول Sep. | آب Aug. | تموز Jul. | حزيران Jun. | أيار May | نيسان Apr. | اذار Mar. | | | | | | |
| **US Dollar (USD)** | **20,445.5** | **20,184.4** | **20,192.2** | **20,163.5** | **20,120.5** | **19,905.6** | **19,878.5** | **19,708.6** | **19,274.3** | **19,197.7** | **19,118.8** | **19,101.5** | **18,729.6** | **20,163.5** | **18,559.1** | **16,538.1** | **15,176.2** | **14,023.9** | **دولار امريكي** |
| Evaluated In JD | 14,495.8 | 14,310.8 | 14,316.2 | 14,295.9 | 14,265.4 | 14,113.0 | 14,093.9 | 13,993.1 | 13,684.7 | 13,630.3 | 13,574.3 | 13,562.0 | 13,298.0 | 14,295.9 | 13,177.0 | 11,742.1 | 10,775.1 | 9,957.0 | مقيم بالدينار الاردني |
| **Japanese Yen (JPY)** | **124,955.0** | **125,279.3** | **125,697.6** | **125,842.0** | **110,199.7** | **110,847.7** | **111,110.3** | **111,434.6** | **112,168.3** | **112,312.7** | **112,670.3** | **113,318.3** | **113,581.0** | **125,842.0** | **114,783.4** | **106,114.0** | **97,444.7** | **93,388.0** | **الين الياباني** |
| Evaluated In JD | 592.7 | 593.7 | 577.5 | 565.4 | 511.2 | 512.0 | 552.2 | 546.6 | 522.6 | 495.4 | 510.7 | 513.0 | 533.2 | 565.4 | 574.1 | 568.0 | 609.6 | 642.9 | مقيم بالدينار الاردني |
| **Euro (EUR)** | **3,083.0** | **3,080.7** | **3,074.8** | **3,074.1** | **3,030.1** | **2,833.7** | **2,829.9** | **2,829.9** | **2,815.3** | **2,817.7** | **2,844.2** | **2,868.1** | **2,867.0** | **3,074.1** | **2,871.5** | **2,504.9** | **2,378.3** | **1,931.2** | **اليورو** |
| Evaluated In JD | 2,343.1 | 2,274.0 | 2,265.7 | 2,262.0 | 2,262.4 | 2,186.3 | 2,246.4 | 2,227.6 | 2,164.4 | 2,141.6 | 2,191.5 | 2,182.5 | 2,201.7 | 2,262.0 | 2,246.7 | 1,889.1 | 1,921.9 | 1,685.1 | مقيم بالدينار الاردني |
| **Pound Sterling (GBP)** | **0.0** | **0.0** | **0.0** | **0.0** | **0.0** | **0.0** | **0.0** | **0.0** | **0.0** | **0.0** | **0.0** | **0.0** | **0.0** | **0.0** | **0.0** | **0.0** | **0.0** | **0.0** | **جنيه استرليني** |
| Evaluated In JD | 0.0 | 0.0 | 0.0 | 0.0 | 0.0 | 0.0 | 0.0 | 0.0 | 0.0 | 0.0 | 0.0 | 0.0 | 0.0 | 0.0 | 0.0 | 0.0 | 0.0 | 0.0 | مقيم بالدينار الاردني |
| **SDR** | **1,920.2** | **1,929.0** | **1,970.9** | **1,976.1** | **1,885.7** | **1,932.1** | **1,943.4** | **1,951.0** | **1,992.9** | **1,895.2** | **1,889.1** | **1,941.1** | **1,952.4** | **1,976.1** | **1,852.1** | **1,946.2** | **1,291.4** | **881.0** | **وحده حقوق السحب الخاصة** |
| Evaluated In JD | 1,807.0 | 1,790.2 | 1,821.9 | 1,827.1 | 1,756.6 | 1,824.2 | 1,868.9 | 1,865.3 | 1,879.6 | 1,769.9 | 1,775.2 | 1,816.3 | 1,835.4 | 1,827.1 | 1,764.3 | 1,839.0 | 1,283.3 | 900.9 | مقيم بالدينار الاردني |
| **Saudi Riyal (SAR)** | **904.2** | **914.1** | **926.1** | **910.9** | **914.7** | **914.7** | **914.7** | **913.8** | **925.2** | **925.2** | **929.0** | **926.3** | **926.3** | **910.9** | **941.8** | **953.9** | **982.7** | **885.4** | **الريال السعودي** |
| Evaluated In JD | 170.9 | 172.3 | 174.9 | 172.1 | 172.9 | 172.9 | 172.9 | 172.9 | 175.2 | 175.2 | 176.0 | 175.4 | 175.5 | 172.1 | 178.7 | 180.5 | 187.5 | 167.6 | مقيم بالدينار الاردني |
| **Kuwaiti Dinar (KWD)** | **259.4** | **259.9** | **259.6** | **254.4** | **255.2** | **256.5** | **256.5** | **249.2** | **250.7** | **252.9** | **252.4** | **253.0** | **252.7** | **254.4** | **254.7** | **252.3** | **256.0** | **261.4** | **الدينار الكويتي** |
| Evaluated In JD | 596.5 | 595.6 | 596.5 | 584.0 | 588.2 | 593.5 | 596.7 | 579.9 | 582.5 | 585.7 | 584.5 | 583.7 | 583.7 | 584.0 | 589.4 | 585.2 | 604.6 | 609.6 | مقيم بالدينار الاردني |
| **Other currencies (evaluated In JD)** | **128.7** | **135.8** | **135.9** | **115.7** | **140.9** | **143.2** | **148.1** | **148.4** | **144.3** | **144.7** | **147.2** | **147.0** | **149.9** | **115.7** | **161.5** | **107.2** | **125.2** | **135.3** | **عملات اخرى (مقيمة بالدينار الاردني)** |
| **Total (evaluated In JD)** | **20,134.7** | **19,872.4** | **19,888.6** | **19,822.4** | **19,697.7** | **19,545.1** | **19,679.1** | **19,533.8** | **19,153.3** | **18,943.0** | **18,959.4** | **18,980.0** | **18,777.4** | **19,822.4** | **18,691.7** | **16,911.0** | **15,507.2** | **14,098.3** | **المجموع ( مقيم بالدينار الاردني)** |



## جدول رقم (21) : الرصيد القائم للدين الخارجي (موازنة ومكفول) موزعا حسب العملة

## Table (21): OUTSTANDING EXTERNAL DEBT (BUDGET AND GUARANTEED) ACCORDING TO CURRENCY

بالمليون وحدة

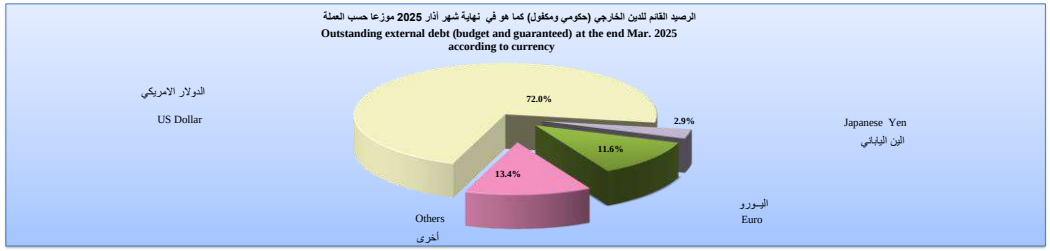


| Memorandum Items | اذار Mar. 2025 | 2024 | 2023 | 2022 | 2021 | 2020 | بنود تذكيرية |
|---|---|---|---|---|---|---|---|
| | In Percent of Total (%) | | | | | نسبة من الاجمالي (%) | |
| US Dollar (USD) | 72.0 | 72.1 | 70.5 | 69.4 | 69.5 | 70.6 | دولار امريكي |
| Japanese Yen (JPY) | 2.9 | 2.9 | 3.1 | 3.4 | 3.9 | 4.6 | الين الياباني |
| Euro (EUR) | 11.6 | 11.4 | 12.0 | 11.2 | 12.4 | 12.0 | اليورو |
| Pound Sterling (GBP) | 0.0 | 0.0 | 0.0 | 0.0 | 0.0 | 0.0 | جنيه استرليني |
| SDR | 9.0 | 9.2 | 9.4 | 10.9 | 8.3 | 6.4 | وحده حقوق السحب الخاصة |
| Kuwaiti Dinar (KWD) | 3.0 | 2.9 | 3.2 | 3.5 | 3.9 | 4.3 | الدينار الكويتي |
| Others | 1.5 | 1.5 | 1.8 | 1.7 | 2.0 | 2.1 | اخرى |

## الرصيد القائم للدين الخارجي حسب القطاع الاقتصادي ونوع الفائدة والدين المكفول حسب الجهة المستفيدة

**Outstanding of external debt according to economic sector, interest type and the guaranteed debt by Beneficiary**

رصيد الدين الخارجي (موازنة ومكفول) حسب القطاع الاقتصادي

**External Debt (Budgetary & Guaranteed) by Economic Sector**

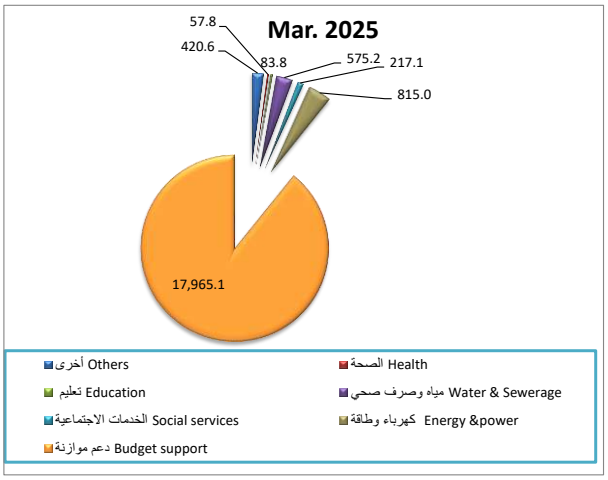


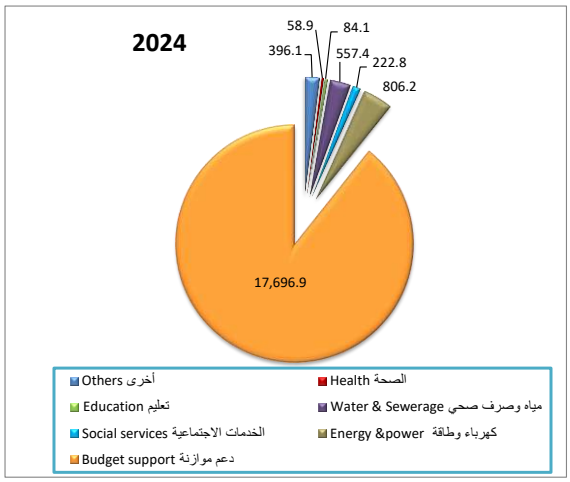


الدين الخارجي (حكومي ومكفول) حسب الجهة المقرضة

**External Debt (Budgetary & Guaranteed) by Creditor**

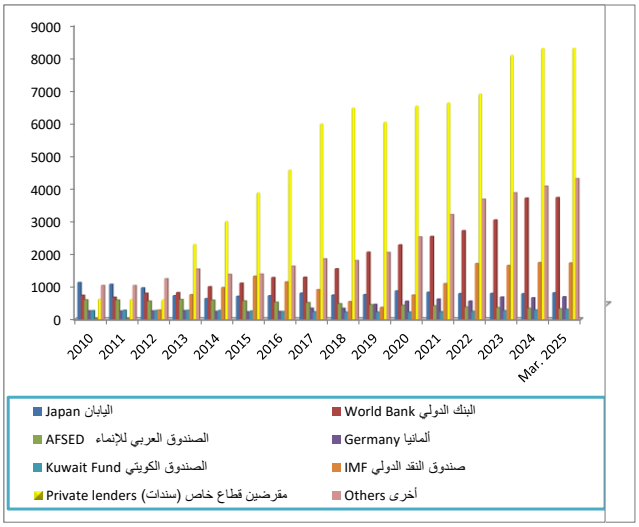


الدين الخارجي المكفول حسب الجهة المستفيدة

**Guaranteed External Debt by Beneficiary**

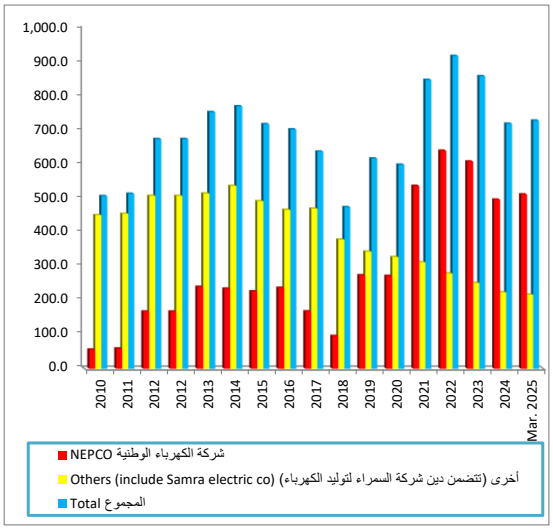


**External Debt (Budgetary & Guaranteed) by Interest Type**

الدين الخارجي (موازنة ومكفول) حسب نوع الفائدة

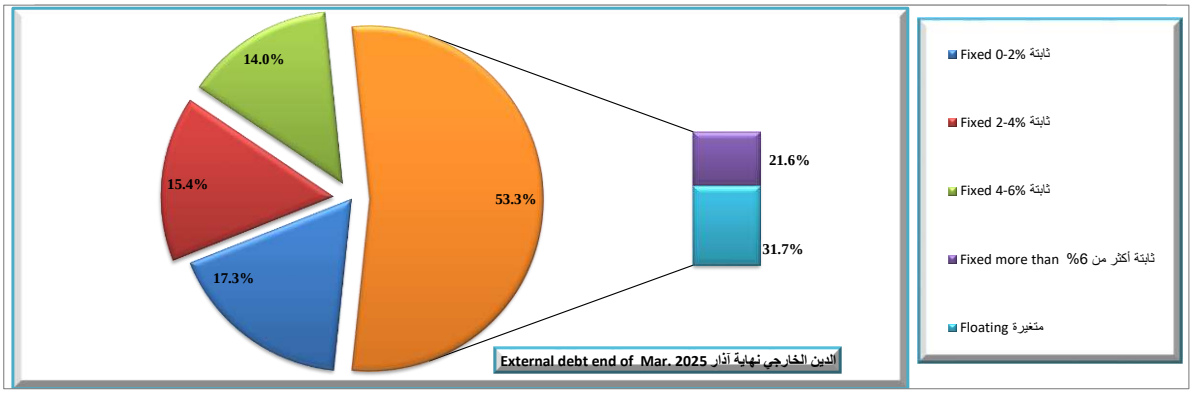

# إحصاءات مالية الحكومة العامة

# GENERAL GOVERNMENT FINANCE STATISTICS

إحصاءات مالية الحكومة المركزية

**CENTRAL GOVERNMENT FINANCE STATISTICS**

إحصاءات مالية الحكومة المحلية

**LOCAL GOVERNMENT FINANCE STATISTICS**

البيانات المالية للمؤسسة العامة للضمان الاجتماعي وصندوق استثمار اموال الضمان الاجتماعي

**FINANCIAL STATEMENTS OF SOCIAL SECURITY CORPORATION AND SOCIAL SECURITY INVESTMENT FUND**

## جدول رقم (22): خلاصة الحكومة العامة

## Table (22): Summary of general government

JD million — مليون دينار

| | 2025 | 2024 | 2025 | | | 2024 | 2023* | 2022* | 2021* | 2020* | 2019* | |
|---|---|---|---|---|---|---|---|---|---|---|---|---|
| | كانون 2/-آذار Jan.-Mar. | | آذار Mar. | شباط Feb. | كانون/2 Jan. | أولي Prel. | | فعلـي Actual | | | | |
| **Total Revenues and grants** | **3,014.8** | **2,887.3** | **1,017.3** | **891.4** | **1,106.2** | **12,733.7** | **12,411.8** | **11,878.4** | **10,754.1** | **9,609.5** | **10,336.1** | **اجمالي الايرادات والمنح الخارجية** |
| **Domestic Revenues** | **3,009.2** | **2,834.3** | **1,016.7** | **889.0** | **1,103.5** | **12,016.4** | **11,678.3** | **11,066.9** | **9,929.5** | **8,802.0** | **9,517.4** | **الايرادات المحلية** |
| Tax | 1622.1 | 1566.4 | 495.0 | 498.5 | 628.6 | 6,531.9 | 6,327.6 | 6,180.1 | 5,718.8 | 5,127.9 | 4,814.6 | الضرائب |
| Pension Contribution | 591.1 | 564.0 | 202.7 | 200.3 | 188.1 | 2,254.7 | 2,160.8 | 2,101.4 | 1,902.5 | 1,786.3 | 1,775.5 | اقتطاعات تقاعدية |
| Foreign grants | 5.6 | 53.0 | 0.6 | 2.4 | 2.6 | 717.3 | 733.5 | 811.5 | 824.6 | 807.5 | 818.7 | المنح الخارجية |
| **Other Revenues** | **796.1** | **703.9** | **319.0** | **190.2** | **286.8** | **3,229.7** | **3,190.0** | **2,785.4** | **2,308.2** | **1,887.9** | **2,927.3** | **الايرادات الاخرى** |
| **Total Expenditures** | **3,275.0** | **3,020.8** | **1,082.4** | **1,163.8** | **1,028.8** | **13,807.3** | **13,106.3** | **12,533.7** | **11,850.0** | **11,016.5** | **10,497.8** | **اجمالي الانفاق** |
| Current Expenditures | 3086.2 | 2897.9 | 1007.4 | 1077.7 | 1001.1 | 12,589.5 | 11,683.7 | 10,894.8 | 10,588.5 | 10,035.1 | 9,361.3 | النفقات الجارية |
| Capital Expenditures | 188.7 | 122.8 | 75.0 | 86.1 | 27.6 | 1,217.7 | 1,422.7 | 1,638.8 | 1,261.5 | 981.4 | 1,136.5 | النفقات الرأسمالية |
| **Deficit/Surplus** | | | | | | | | | | | | **العجز/ الوفر** |
| **Including Grants** | **-260.1** | **-133.5** | **-65.1** | **-272.4** | **77.4** | **-1,073.5** | **-694.5** | **-655.3** | **-1,095.9** | **-1,407.0** | **-161.7** | **بعد المنح** |
| **Excluding Grants** | **-265.7** | **-186.4** | **-65.7** | **-274.8** | **74.8** | **-1,790.9** | **-1,428.0** | **-1,466.8** | **-1,920.5** | **-2,214.5** | **-980.3** | **قبل المنح** |

- تم حذف المعاملات المالية المتداخلة في جانبي الايرادات والنفقات للاعوام 2019- 2024 والربع الاول من عامي 2025/2024

| Memorandum Items | 2025 | 2024 | 2025 | | | 2024 | 2023 | 2022 | 2021 | 2020 | 2019 | بنود تذكيرية |
|---|---|---|---|---|---|---|---|---|---|---|---|---|
| | كانون/2-آذار Jan.-Mar. | | آذار Mar. | شباط Feb. | كانون/2 Jan. | | | | | | | |
| Primary Balance (JD million) | 182.3 | 235.1 | 61.9 | -126.4 | 246.8 | -123.1 | -108.2 | -383.9 | -868.4 | -1290.5 | -173.0 | العجز / الوفر الاولي (مليون دينار) |
| Current Balance (JD million) | -77.0 | -63.6 | 9.3 | -188.7 | 102.4 | -573.2 | -5.3 | 172.1 | -659.0 | -1233.1 | 156.2 | العجز / الوفر الجاري (مليون دينار) |
| Total Revenues/Total Expenditures(%) | 92.1 | 95.6 | 94.0 | 76.6 | 107.5 | 92.2 | 94.7 | 94.8 | 90.8 | 87.2 | 98.5 | نسبة اجمالي الايرادات الى اجمالي النفقات(%) |
| Domestic Revenues/Current Expenditures(%) | 97.5 | 97.8 | 100.9 | 82.5 | 110.2 | 95.4 | 100.0 | 101.6 | 93.8 | 87.7 | 101.7 | نسبة الايرادات المحلية الى النفقات الجارية(%) |
| Domestic Revenues/Total Expenditures(%) | 91.9 | 93.8 | 93.9 | 76.4 | 107.3 | 87.0 | 89.1 | 88.3 | 83.8 | 79.9 | 90.7 | نسبة الايرادات المحلية الى اجمالي الانفاق(%) |
| Grants to Capital Expenditures(%) | 3.0 | 43.1 | 0.8 | 2.8 | 9.5 | 58.9 | 51.6 | 49.5 | 65.4 | 82.3 | 72.0 | نسبة المنح الى النفقات الرأسمالية(%) |
| | **نسبة العجز/الوفر الكلي الى الناتج المحلي الاجمالي(%)** | | | | | | | | | | | |
| | **Overall deficit/surplus as percent of GDP(%)** | | | | | | | | | | | |
| Including Grants | -2.7 | -1.5 | -2.0 | -8.2 | 2.3 | -2.8 | -1.9 | -1.9 | -3.3 | -4.5 | -0.5 | بعد المنح |
| Excluding Grants | -2.8 | -2.0 | -2.0 | -8.3 | 2.3 | -4.7 | -3.9 | -4.2 | -5.8 | -7.1 | -3.1 | قبل المنح |

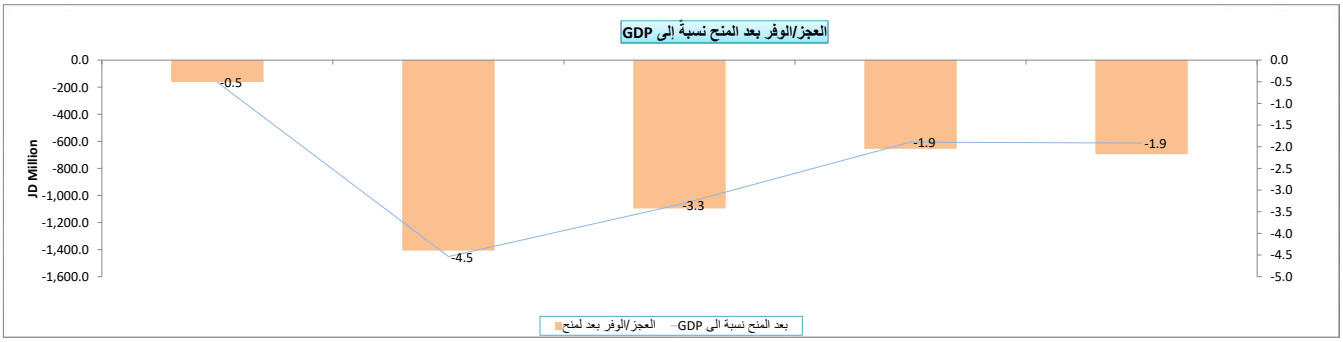

## جدول رقم (23) : ايرادات الحكومة العامة

## Table (23): Revenues of general government

JD Million — مليون دينار

| | 2025 | 2024* | 2025 | | | 2024* | 2023* | 2022* | 2021* | 2020* | |
|---|---|---|---|---|---|---|---|---|---|---|---|
| | كانون/2- اذار Jan. – Mar. | | اذار Mar. | شباط Feb. | كانون/2 Jan. | أولي Prel. | أولي Prel. | فعلي Actual | | | |
| **Domestic Revenues** | **3009.2** | **2834.3** | **1016.7** | **889.0** | **1103.5** | **12015.1** | **11678.3** | **11066.9** | **9929.5** | **8802.1** | **الايرادات المحلية** |
| Tax | 1,622.1 | 1,566.4 | 495.0 | 498.5 | 628.6 | 6,531.9 | 6,327.6 | 6,180.1 | 5,718.8 | 5,127.9 | الضرائب |
| Pension Contribution | 591.1 | 564.0 | 202.7 | 200.3 | 188.1 | 2,254.7 | 2,160.8 | 2,101.4 | 1,902.5 | 1,786.3 | اقتطاعات تقاعدية |
| Grants | 5.6 | 53.0 | 0.6 | 2.4 | 2.6 | 717.3 | 733.5 | 811.5 | 824.6 | 807.6 | المنح |
| **Other revenues, of which:** | **796.1** | **703.9** | **319.0** | **190.2** | **286.8** | **3,228.4** | **3,190.0** | **2,785.4** | **2,308.2** | **1,887.9** | **ايرادات أخرى، منها:** |
| License and Fees | 78.5 | 86.5 | 19.7 | 25.1 | 33.7 | 318.1 | 254.7 | 283.9 | 289.8 | 261.7 | رسوم ورخص |
| **Total revenues** | **3014.8** | **2887.3** | **1017.3** | **891.4** | **1106.2** | **12732.4** | **12411.8** | **11878.4** | **10754.1** | **9609.6** | **اجمالي الايرادات** |

* تم حذف المعاملات المالية المتعلقة في جانب الإيرادات للأعوام 2019-2024 والربع الأول من عام 2025

| Memorandum Items | 2024 | 2023 | 2025 | | | 2024* | 2023 | 2022 | 2021 | 2020 | بنود تذكيرية |
|---|---|---|---|---|---|---|---|---|---|---|---|
| | كانون/2- اذار Jan. – Mar. | | اذار Mar. | شباط Feb. | كانون/2 Jan. | | | | | | |
| | نسبة من الناتج المحلي الاجمالي % | | | | | | | | | | |
| **Domestic Revenues** | 31.4 | 31.1 | 30.7 | 26.8 | 35.0 | 31.7 | 32.2 | 32.0 | 30.2 | 28.4 | **الايرادات المحلية:** |
| Tax | 16.9 | 17.2 | 14.9 | 15.0 | 20.0 | 17.2 | 17.4 | 17.8 | 17.4 | 16.5 | الضرائب |
| Pension Contributions | 6.2 | 6.2 | 6.1 | 6.0 | 6.0 | 6.0 | 6.0 | 6.1 | 5.8 | 5.8 | الاقتطاعات التقاعدية |
| Other Revenues | 8.3 | 7.7 | 9.6 | 5.7 | 9.1 | 8.5 | 8.8 | 8.0 | 7.0 | 6.1 | الايرادات الاخرى |
| | نسبة من الايرادات المحلية % | | | | | | | | | | |
| **Domestic Revenues** | | | | | | | | | | | **الايرادات المحلية:** |
| Tax | 53.9 | 55.3 | 48.7 | 56.1 | 57.0 | 54.4 | 54.2 | 55.8 | 57.6 | 58.3 | الضرائب |
| Pension Contributions | 19.6 | 19.9 | 19.9 | 22.5 | 17.0 | 18.8 | 18.5 | 19.0 | 19.2 | 20.3 | الاقتطاعات التقاعدية |
| Other Revenues | 26.5 | 24.8 | 31.4 | 21.4 | 26.0 | 26.9 | 27.3 | 25.2 | 23.2 | 21.4 | الايرادات الاخرى |

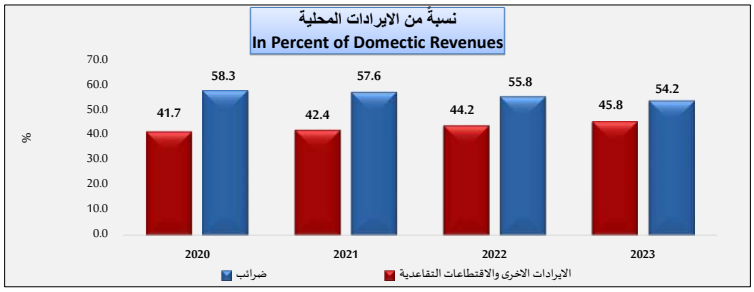


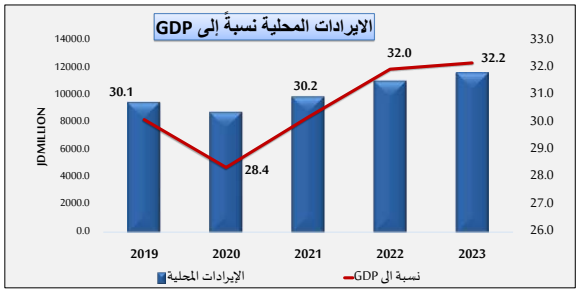

جدول رقم (24) : اجمالي نفقات الحكومة العامة

**Table (24): Expenditures of general government**

JD Million — مليون دينار

| | 2025* | 2024* | 2025 أولي | | | 2024* | 2023* | 2022* | 2021* | 2020* | 2019* | |
|---|---|---|---|---|---|---|---|---|---|---|---|---|
| | كانون ثاني - آذار Jan. - Mar. | | آذار Mar. | شباط Feb. | كانون ثاني Jan. | أولي Prel. | | فعـــلي Actual | | | | |
| **Current expenditures** | **3086.2** | **2897.9** | **1007.4** | **1077.7** | **1001.1** | **12589.6** | **11683.7** | **10894.8** | **10588.5** | **10035.1** | **9361.3** | النفقات الجارية |
| **Compensation of employees** | **614.2** | **598.4** | **207.1** | **203.6** | **203.5** | **2506.2** | **2,469.0** | **2,359.8** | **2,257.3** | **2,144.6** | **1,986.2** | تعويضات العاملين منها: |
| Wages, salaries and allowances | 563.0 | 555.9 | 190.6 | 184.8 | 187.5 | 2,265.7 | 2,233.8 | 2,156.0 | 2,055.0 | 1,935.5 | 1,819.4 | الرواتب والاجور والعلاوات |
| Social security | 51.2 | 42.5 | 16.4 | 18.7 | 16.0 | 240.5 | 235.2 | 203.8 | 202.4 | 209.1 | 166.8 | الضمان الاجتماعي |
| **Purchases of goods and services** | **129.8** | **116.0** | **49.9** | **56.2** | **23.6** | **677.1** | **625.0** | **624.7** | **654.3** | **618.1** | **590.9** | المشتريات من السلع والخدمات |
| **Interest payments** | **448.1** | **421.5** | **127.6** | **148.4** | **172.1** | **1666.2** | **1,319.8** | **1,082.9** | **1,062.7** | **924.4** | **807.5** | فوائد القروض |
| Internal | 273.9 | 208.0 | 105.6 | 98.6 | 69.7 | 886.2 | 673.5 | 637.9 | 618.4 | 505.8 | 391.0 | الفوائد الداخلية |
| External | 174.1 | 213.5 | 22.0 | 49.8 | 102.3 | 780.1 | 646.3 | 445.0 | 444.3 | 418.6 | 416.5 | الفوائد الخارجية |
| **Subsidies** | **58.5** | **45.2** | **19.0** | **22.6** | **16.9** | **432.3** | **354.7** | **240.5** | **238.2** | **310.9** | **353.0** | الإعانات |
| **Grants** | **6.4** | **5.5** | **2.2** | **2.6** | **1.7** | **22.0** | **20.3** | **16.2** | **16.2** | **15.1** | **17.1** | دعم وحدات حكومية عامة |
| **Pension and Compensation** | **946.7** | **887.7** | **317.8** | **318.2** | **310.7** | **3,618.9** | **3,402.8** | **3,257.5** | **3,168.1** | **2,942.7** | **2,607.7** | التقاعد و التعويضات |
| **Social Assiatance** | **68.7** | **66.6** | **25.2** | **20.0** | **23.5** | **337.7** | **315.7** | **269.8** | **212.8** | **173.9** | **152.2** | مساعدات اجتماعية |
| **Other Expenditures** | **65.7** | **35.2** | **18.9** | **41.3** | **5.4** | **218.2** | **177.7** | **197.5** | **229.1** | **269.7** | **302.3** | نفقات اخرى |
| **Military Expenditures** | **748.3** | **721.8** | **239.7** | **264.8** | **243.8** | **3,111.0** | **2,998.7** | **2,845.9** | **2,749.7** | **2,635.7** | **2,544.6** | مخصصات الجهاز العسكري |
| **Capital expenditures** | **188.7** | **122.8** | **75.0** | **86.1** | **27.6** | **1217.7** | **1422.7** | **1,638.8** | **1,261.5** | **981.4** | **1,136.5** | النفقات الرأسمالية |
| **Total expenditures** | **3275.0** | **3020.8** | **1082.4** | **1163.8** | **1028.8** | **13807.3** | **13,106.3** | **12,533.7** | **11,850.0** | **11,016.5** | **10,497.8** | مجموع النفقات العامة |

تم حذف المعاملات المالية المتداخلة للاعوام 2019-2024 والربع الاول من عام 2025

| Memorandum Items | 2025 | 2024 | 2025 | | | 2024 | 2023 | 2022 | 2021 | 2020 | 2019 | بنود تذكيرية |
|---|---|---|---|---|---|---|---|---|---|---|---|---|
| | كانون ثاني - آذار Jan. - Mar. | | آذار Mar. | شباط Feb. | كانون ثاني Jan. | | | | | | | |
| | نسبة الى الناتج المحلي الاجمالي (%) | | | | | | | | | | | |
| | In percent of GDP | | | | | | | | | | | |
| **Total Expenditures** | **34.2** | **33.1** | **32.7** | **35.1** | **31.1** | **36.4** | **36.1** | **36.2** | **36.1** | **35.5** | **33.2** | اجمالي الانفاق |
| Current Expenditures | 32.2 | 31.8 | 30.4 | 32.5 | 30.3 | 33.2 | 32.2 | 31.5 | 32.2 | 32.3 | 29.6 | النفقات الجارية |
| Capital Expenditures | 2.0 | 1.3 | 2.3 | 2.6 | 0.8 | 3.2 | 3.9 | 4.7 | 3.8 | 3.2 | 3.6 | النفقات الرأسمالية |
| | نسبة الى اجمالي الانفاق (%) | | | | | | | | | | | |
| | In percent of total expenditure | | | | | | | | | | | |
| **Current Expenditures,of which:** | **94.2** | **95.9** | **93.1** | **92.6** | **97.3** | **91.2** | **89.1** | **86.9** | **89.4** | **91.1** | **89.2** | النفقات الجارية، منها: |
| Compensation of employees | 18.8 | 19.8 | 19.1 | 17.5 | 19.8 | 18.2 | 18.8 | 18.8 | 19.0 | 19.5 | 18.9 | تعويضات العاملين |
| Purchases of goods and Services | 4.0 | 3.8 | 4.6 | 4.8 | 2.3 | 4.9 | 4.8 | 5.0 | 5.5 | 5.6 | 5.6 | المشتريات من السلع والخدمات |
| Interest Payments (commit. basis) | 13.7 | 14.0 | 11.8 | 12.8 | 16.7 | 12.1 | 10.1 | 8.6 | 9.0 | 8.4 | 7.7 | فوائد القروض (على اساس الاستحقاق) |
| Subsidies | 1.8 | 1.5 | 1.8 | 1.9 | 1.6 | 3.1 | 2.7 | 1.9 | 2.0 | 2.8 | 3.4 | الاعانات |
| Social Benefits | 2.1 | 2.2 | 2.3 | 1.7 | 2.3 | 2.4 | 2.4 | 2.2 | 1.8 | 1.6 | 1.4 | المنافع الاجتماعية |
| **Capital Expenditures** | 5.8 | 4.1 | 6.9 | 7.4 | 2.7 | 8.8 | 10.9 | 13.1 | 10.6 | 8.9 | 10.8 | النفقات الرأسمالية |

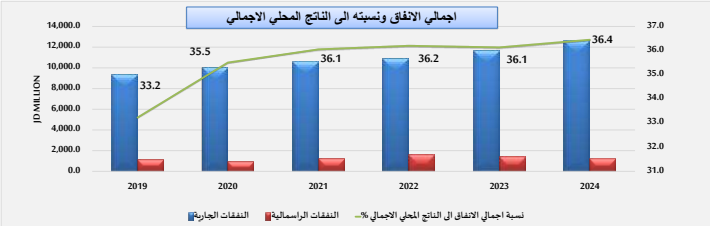


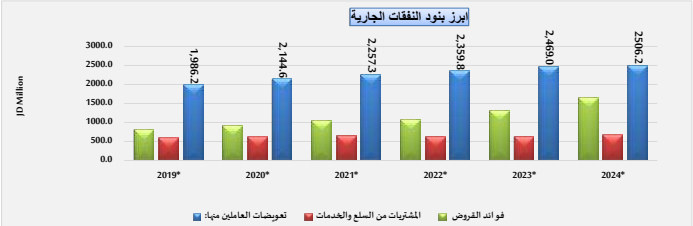

# دين الحكومة العامة

# GENERAL GOVERNMENT DEBT

## جدول رقم (25) دين الحكومة العامة

## Table no (25) General Government Debt

Preliminary — بيانات اولية

JD Million — مليون دينار

| | Mar-25 | Feb-25 | Jan-25 | 2024 | 2023 | 2022 | 2021 | 2020 | 2019 | |
|---|---|---|---|---|---|---|---|---|---|---|
| **General Governmnet Debt of which:** | **30681.8** | **30194.5** | **29858.4** | **29612.1** | **27988.5** | **26544.8** | **24817.9** | **22648.2** | **19995.7** | **اجمالي دين الحكومة العامة منه:** |
| **Budget Debt** | **39646.5** | **39054.7** | **38862.6** | **38499.3** | **35845.6** | **33514.8** | **31077.0** | **28497.3** | **25508.6** | **الدين موازنة** |
| Debt securities (T-Bills & T - Bonds) | 29755.1 | 29405.1 | 29180.1 | 28868.4 | 27284.7 | 25575.4 | 24240.1 | 22751.6 | 20251.5 | اوراق مالية حكومية (سندات واذونات) |
| Loans | 9891.4 | 9649.6 | 9682.4 | 9630.9 | 8561.0 | 7939.5 | 6836.9 | 5745.7 | 5257.0 | قروض |
| **Greater Amman Municipality Debt** | **1000.3** | **999.1** | **745.1** | **747.1** | **746.2** | **719.5** | **577.8** | **509.9** | **464.5** | **دين امانة عمان الكبرى** |
| Debt securities (T-Bills & T - Bonds) | 0.0 | 0.0 | 0.0 | 0.0 | 0.0 | 0.0 | 0.0 | 0.0 | 0.0 | اوراق مالية حكومية (سندات واذونات) |
| Loans | 1000.3 | 999.1 | 745.1 | 747.1 | 746.2 | 719.5 | 577.8 | 509.9 | 464.5 | قروض |
| **Municipality Debt** | **54.0** | **54.8** | **54.8** | **55.8** | **65.7** | **74.9** | **83.6** | **83.2** | **62.0** | **دين البلديات** |
| Debt securities | 0.0 | 0.0 | 0.0 | 0.0 | 0.0 | 0.0 | 0.0 | 0.0 | 0.0 | اوراق مالية حكومية (سندات واذونات) |
| Loans | 54.0 | 54.8 | 54.8 | 55.8 | 65.7 | 74.9 | 83.6 | 83.2 | 62.0 | قروض |
| **Debt Holding By SSIF** | **-10019.1** | **-9914.1** | **-9804.1** | **-9690.1** | **-8669.0** | **-7764.4** | **-6920.4** | **-6442.2** | **-6039.4** | **دين يحمله صندوق استثمار اموال الضمان الاجتماعي** |
| Debt securities | -9998.9 | -9893.9 | -9783.9 | -9669.9 | -8648.8 | -7744.2 | -6900.3 | -6422.2 | -6019.4 | اوراق مالية حكومية (سندات واذونات) |
| Loans | -20.2 | -20.2 | -20.2 | -20.2 | -20.2 | -20.2 | -20.2 | -20.0 | -20.0 | قروض |

| Memorandum Items | Mar-25 | Feb-25 | Jan-25 | 2024 | 2023 | 2022 | 2021 | 2020 | 2019 | بنود تذكيرية |
|---|---|---|---|---|---|---|---|---|---|---|
| **Gerneral Governmnet Debt % of GDP of which:** | **80.0%** | **79.1%** | **78.7%** | **78.3%** | **77.3%** | **76.7%** | **75.5%** | **73.0%** | **63.28%** | **دين الحكومة العامة الى الناتج المحلي الاجمالي (%) منه:** |
| Budget Debt exclude debt holding by SSIF | 77.3% | 76.3% | 76.6% | 76.2% | 75.1% | 74.4% | 73.5% | 71.1% | 61.6% | الدين موازنة بعد استثناء ما يحمله SSIF |
| Greater Amman Municipality Debt | 2.6% | 2.6% | 2.0% | 2.0% | 2.1% | 2.1% | 1.8% | 1.6% | 1.5% | دين امانة عمان الكبرى |
| Municipality Debt | 0.1% | 0.1% | 0.1% | 0.1% | 0.2% | 0.2% | 0.3% | 0.3% | 0.2% | دين البلديات |
| **Arrears securtized debt stock (JD miilion)** | **397.95** | **397.95** | **402.06** | **445.1** | **495.33** | **613.60** | **682.34** | **756.32** | **692.20** | **رصيد قروض معالجة المتأخرات الحكومية (مليون دينار)** |
| **Gerneral Governmnet Debt including Arrears securtized debt stock % of GDP** | **81.0%** | **80.1%** | **79.7%** | **79.5%** | **78.7%** | **78.4%** | **77.6%** | **75.4%** | **65.5%** | **دين الحكومة العامة شاملا المتأخرات الحكومية الى الناتج المحلي الاجمالي (%)** |

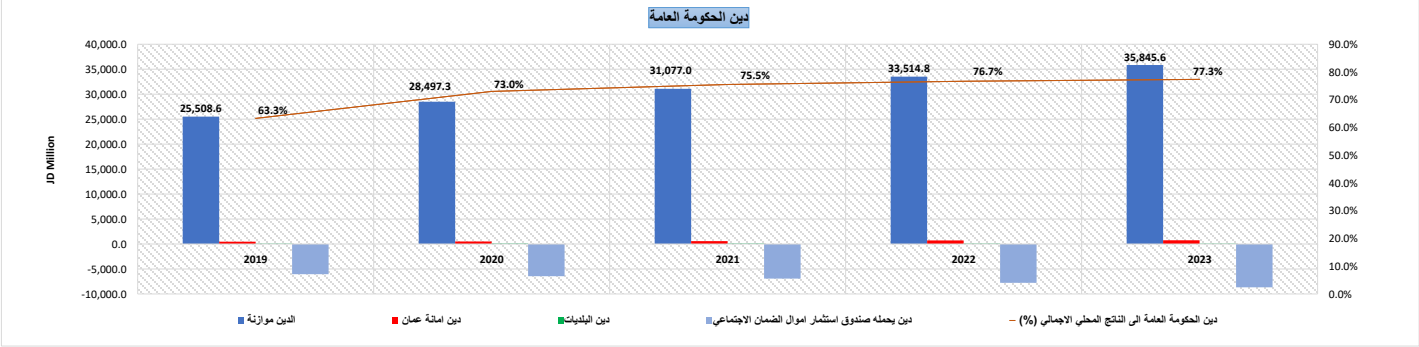

# إحصاءات مالية الحكومة المركزية

# CENTRAL GOVERNMENT FINANCE STATISTICS

إحصاءات مالية الحكومة المركزية

**CENTRAL GOVERNMENT FINANCE STATISTICS**

إحصاءات مالية الحكومة المركزية- وحدات حكومية

**CENTRAL GOVERNMENT FINANCE STATISTICS - UNITS**

## جدول رقم (26): خلاصة الحكومة المركزية

## TABLE (26) :SUMMARY OF CENTRAL GOVERNMENT

JD Million — مليون دينار

| | 2025 | 2024 | 2025 | | | 2024 | 2023 | 2022 | 2021 | 2020 | 2019 | |
|---|---|---|---|---|---|---|---|---|---|---|---|---|
| | كانون/2-آذار Jan.-Mar. | | آذار Mar. | شباط Feb. | كانون/2 Jan. | اولي Prel. | | فعلـي Actual | | | | |
| **Total Revenues and Grants** | **2,209.3** | **2,105.7** | **727.9** | **640.5** | **840.9** | **9,620.2** | **9,298.7** | **9,097.2** | **8,290.6** | **7,204.2** | **7,923.0** | **اجمالي الايرادات والمنح الخارجية** |
| **Domestic Revenues** | **2,204.4** | **2,054.6** | **727.4** | **638.2** | **838.7** | **8,909.2** | **8,581.1** | **8,301.1** | **7,483.4** | **6,409.6** | **7,130.6** | **الايرادات المحلية** |
| Tax | 1,581.7 | 1,521.5 | 492.2 | 486.7 | 602.8 | 6,405.0 | 6,184.2 | 6,047.9 | 5,626.9 | 4,958.6 | 4,680.8 | الضرائب |
| Pension Contribution | 0.8 | 0.8 | 0.3 | 0.3 | 0.1 | 4.5 | 5.3 | 4.9 | 7.5 | 7.3 | 9.0 | الاقتطاعات التقاعدية |
| Foreign grants | 4.9 | 51.1 | 0.5 | 2.2 | 2.2 | 711.0 | 717.6 | 796.1 | 807.2 | 794.6 | 792.4 | المنح الخارجية |
| Other Revenues | 621.9 | 532.3 | 234.9 | 151.3 | 235.7 | 2,499.8 | 2,391.6 | 2,248.3 | 1,849.0 | 1,443.7 | 2,440.9 | الايرادات الاخرى |
| **Total Expenditures** | **2,733.1** | **2,523.7** | **896.8** | **977.3** | **859.0** | **11,720.9** | **11,155.8** | **10,644.5** | **10,037.2** | **9,381.1** | **8,970.4** | **اجمالي الانفاق** |
| Current Expenditures | 2568.7 | 2424.1 | 821.5 | 908.6 | 838.6 | 10551.3 | 9778.3 | 9132.1 | 8899.0 | 8558.2 | 8,054.8 | النفقات الجارية |
| Capital Expenditures | 164.4 | 99.5 | 75.3 | 68.7 | 20.4 | 1169.6 | 1377.5 | 1512.3 | 1138.3 | 822.8 | 915.6 | النفقات الرأسمالية |
| **Deficit/Surplus** | | | | | | | | | | | | **العجز/ الوفر** |
| **Including Grants** | **-523.8** | **-418.0** | **-168.8** | **-336.9** | **-18.1** | **-2,100.7** | **-1,857.0** | **-1,547.3** | **-1,746.6** | **-2,176.9** | **-1,047.4** | **بعد المنح** |
| **Excluding Grants** | **-528.8** | **-469.0** | **-169.4** | **-339.1** | **-20.3** | **-2,811.7** | **-2,574.7** | **-2,343.4** | **-2,553.8** | **-2,971.5** | **-1,839.8** | **قبل المنح** |

| Memorandum Items | 2025 | 2024 | | 2025 | | 2024 | 2023 | 2022 | 2021 | 2020 | 2019 | بنود تذكيرية |
|---|---|---|---|---|---|---|---|---|---|---|---|---|
| | كانون/2- آذار Jan.-Mar. | | آذار Mar. | شباط Feb. | كانون/2 Jan. | | | | | | | |
| Primary Balance (JD million) | 36.1 | 76.9 | (10.4) | (153.5) | 199.9 | (733.5) | (871.8) | (915.8) | (1150.5) | (1728.1) | (726.3) | العجز / الوفر الاولي (مليون دينار) |
| Current Balance (JD million) | (364.3) | (369.5) | (94.0) | (270.4) | 0.1 | (1642.0) | (1197.2) | (831.0) | (1415.6) | (2148.6) | (924.2) | العجز / الوفر الجاري (مليون دينار) |
| Total Revenues/Total Expenditures(%) | 80.8 | 83.4 | 81.2 | 65.5 | 97.9 | 82.1 | 83.4 | 85.5 | 82.6 | 76.8 | 88.3 | نسبة اجمالي الايرادات الى اجمالي النفقات(%) |
| Domestic Revenues/Current Expenditures(%) | 85.8 | 84.8 | 88.6 | 70.2 | 100.0 | 84.4 | 87.8 | 90.9 | 84.1 | 74.9 | 88.5 | نسبة الايرادات المحلية الى النفقات الجارية(%) |
| Domestic Revenues/Total Expenditures(%) | 80.7 | 81.4 | 81.1 | 65.3 | 97.6 | 76.0 | 76.9 | 78.0 | 74.6 | 68.3 | 79.5 | نسبة الايرادات المحلية الى اجمالي الانفاق(%) |
| Grants to Capital Expenditures(%) | 3.0 | 51.3 | 0.7 | 3.2 | 10.7 | 60.8 | 52.1 | 52.6 | 70.9 | 96.6 | 86.5 | نسبة المنح الى النفقات الرأسمالية(%) |
| | **نسبة العجز/الوفر الكلي الى الناتج المحلي الاجمالي(%)** | | | | | | | | | | | |
| | **Overall deficit/surplus as percent of GDP(%)** | | | | | | | | | | | |
| Including Grants | -5.5 | -4.6 | -5.1 | -10.2 | -0.5 | -5.5 | -5.1 | -4.5 | -5.3 | -7.0 | -3.3 | بعد المنح |
| Excluding Grants | -5.5 | -5.1 | -5.1 | -10.2 | -0.6 | -7.4 | -7.1 | -6.8 | -7.8 | -9.6 | -5.8 | قبل المنح |

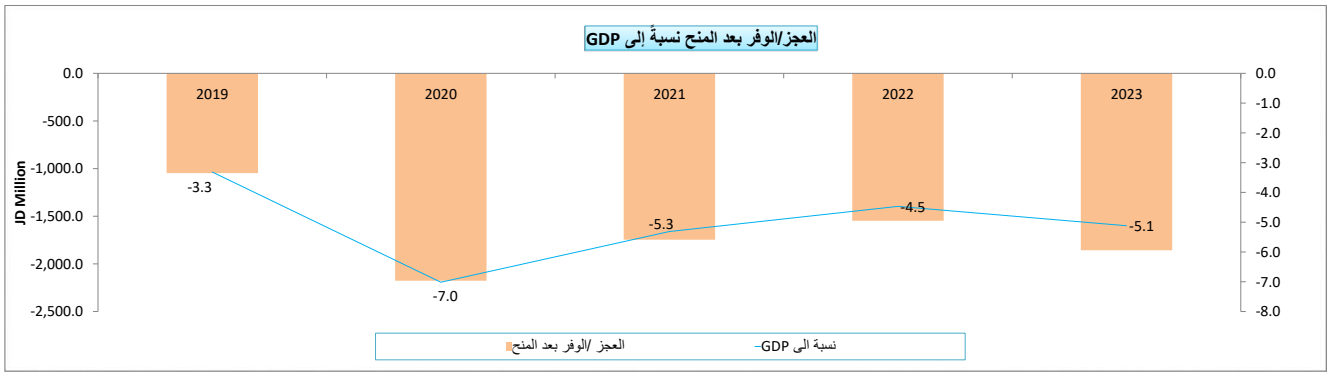

## جدول رقم (27) : ايرادات الحكومة المركزية
## TABLE (27) : REVENUE OF CENTRAL GOVERNMENTS

JD Million — مليون دينار

| | 2025 | 2024 | 2025 | | | 2024 | 2023 | 2022 | 2021 | 2020 | 2019 | |
|---|---|---|---|---|---|---|---|---|---|---|---|---|
| | كانون/2– آذار | | اذار | شباط | كانون/2 | أولي | | فعلي | | | | |
| | Jan. – Mar. | | Mar. | Feb. | Jan. | Prel. | | Actual | | | | |
| **Domestic Revenues** | **2204.4** | **2054.6** | **727.4** | **638.2** | **838.7** | **8909.2** | **8581.1** | **8301.1** | **7483.4** | **6409.6** | **7130.6** | **الإيرادات المحلية** |
| Tax | 1,581.7 | 1,521.5 | 492.2 | 486.7 | 602.8 | 6405.0 | 6184.2 | 6047.9 | 5626.9 | 4,958.6 | 4680.8 | الضرائب |
| Pension Contribution | 0.8 | 0.8 | 0.3 | 0.3 | 0.1 | 4.5 | 5.3 | 4.9 | 7.5 | 7.30 | 9.0 | الاقتطاعات التقاعدية |
| Grants | 4.9 | 51.1 | 0.5 | 2.2 | 2.2 | 711.0 | 717.6 | 796.1 | 807.2 | 794.6 | 792.4 | المنح |
| **Other revenues, of which:** | **621.9** | **532.3** | **234.9** | **151.3** | **235.7** | **2499.8** | **2391.6** | **2248.3** | **1849.0** | **1443.7** | **2440.9** | **ايرادات أخرى، منها:** |
| **License and Fees** | 34.7 | 36.5 | 9.7 | 11.0 | 14.0 | **153.7** | **145.8** | **141.5** | **134.4** | **126.3** | **151.9** | **رسوم ورخص** |
| **Total revenues** | **2209.3** | **2105.7** | **727.9** | **640.5** | **840.9** | **9620.2** | **9298.7** | **9097.2** | **8290.6** | **7204.2** | **7923.0** | **اجمالي الايرادات** |

| **Memorandum Items** | 2025 | 2024 | 2025 | | | 2024 | 2023 | 2022 | 2021 | 2020 | 2019 | بنود تذكيرية |
|---|---|---|---|---|---|---|---|---|---|---|---|---|
| | كانون/2– آذار | | اذار | شباط | كانون/2 | أولي | | فعلي | | | | |
| | Jan. – Mar. | | Mar. | Feb. | Jan. | Prel. | | Actual | | | | |
| | نسبة من الناتج المحلي الاجمالي % | | | | | | | | | | | |
| **Domestic Revenues** | 23.0 | 22.5 | 22.0 | 19.3 | 26.6 | 23.5 | 23.7 | 24.0 | 22.8 | 20.7 | 22.6 | **الايرادات المحلية:** |
| Tax | 16.5 | 16.7 | 14.9 | 14.7 | 19.1 | 16.9 | 17.0 | 17.5 | 17.1 | 16.0 | 14.8 | الضرائب |
| Pension Contributions | 0.0 | 0.0 | 0.0 | 0.0 | 0.0 | 0.0 | 0.0 | 0.0 | 0.0 | 0.0 | 0.0 | الاقتطاعات التقاعدية |
| Other Revenues | 6.5 | 5.8 | 7.1 | 4.6 | 7.5 | 6.6 | 6.6 | 6.5 | 5.6 | 4.7 | 7.7 | الايرادات الاخرى |
| | نسبة من الايرادات المحلية% | | | | | | | | | | | |
| Tax | 71.8 | 74.1 | 67.7 | 76.2 | 71.9 | 71.9 | 72.1 | 72.9 | 75.2 | 77.4 | 65.6 | الضرائب |
| Pension Contributions | 0.0 | 0.0 | 0.0 | 0.1 | 0.0 | 0.1 | 0.1 | 0.1 | 0.1 | 0.1 | 0.1 | الاقتطاعات التقاعدية |
| Other Revenues | 28.2 | 25.9 | 32.3 | 23.7 | 28.1 | 28.1 | 27.9 | 27.1 | 24.7 | 22.5 | 34.2 | الايرادات الاخرى |

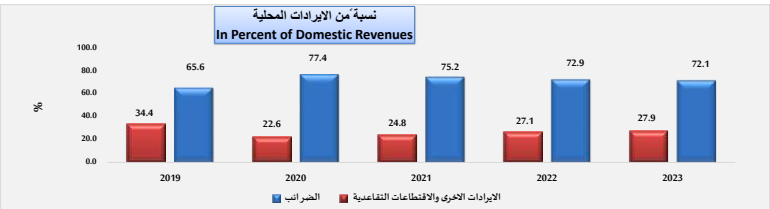

## جدول رقم (28) : إجمالي الإنفاق للحكومة المركزية

## TABLE (28) :SUMMARY EXPENDITURES OF CENTRAL GOVERNMENTS

JD Million — مليون دينار

| | 2025 | 2024 | 2025 أولي | | | 2024 | 2023 | 2022 | 2021 | 2020 | 2019 | |
|---|---|---|---|---|---|---|---|---|---|---|---|---|
| | كانون ثاني - آذار Jan. - Mar. | | آذار Mar. | شباط Feb. | كانون ثاني Jan. | أولي Prel. | | فعـــلي Actual | | | | |
| **Current expenditures** | 2,568.7 | 2,424.1 | 821.5 | 908.6 | 838.6 | 10,551.3 | 9,778.3 | 9,132.1 | 8,899.0 | 8,558.2 | 8,054.9 | النفقات الجارية |
| **Compensation of employees** | 504.8 | 489.7 | 168.5 | 166.8 | 169.6 | 2,067.4 | 2,018.5 | 1,908.5 | 1,830.7 | 1,736.1 | 1,615.4 | تعويضات العاملين منها: |
| **Wages, salaries and allowances** | 459.3 | 453.8 | 154.0 | 149.8 | 155.4 | 1,851.2 | 1,808.2 | 1,729.2 | 1,654.2 | 1,554.4 | 1,468.0 | الرواتب والاجور والعلاوات |
| **Social security** | 45.5 | 35.9 | 14.4 | 17.0 | 14.1 | 216.2 | 210.3 | 179.3 | 176.5 | 181.7 | 147.4 | الضمان الاجتماعي |
| **Purchases of goods and services** | 105.7 | 81.1 | 41.4 | 48.6 | 15.7 | 571.2 | 513.3 | 534.7 | 560.1 | 525.2 | 493.4 | المشتريات من السلع والخدمات |
| **Interest payments** | 564.9 | 545.9 | 159.0 | 185.6 | 220.3 | 2,078.2 | 1,702.8 | 1,427.6 | 1,403.4 | 1,243.4 | 1,113.5 | فوائد القروض |
| Internal | 355.6 | 316.5 | 137.0 | 135.8 | 82.8 | 1,239.9 | 1,030.7 | 959.5 | 977.1 | 847.2 | 713.2 | الفوائد الداخلية |
| External | 209.2 | 229.5 | 22.0 | 49.8 | 137.4 | 838.3 | 672.1 | 468.1 | 426.3 | 396.2 | 400.3 | الفوائد الخارجية |
| **Subsidies** | 58.4 | 45.2 | 19.0 | 22.6 | 16.8 | 432.1 | 354.6 | 240.4 | 238.1 | 310.8 | 352.9 | اعانات |
| **Grants** | 8.0 | 7.0 | 2.7 | 3.1 | 2.2 | 28.0 | 25.9 | 20.1 | 20.2 | 18.9 | 21.1 | دعم وحدات حكومية عامة |
| **Pension and Compensation** | 440.0 | 423.8 | 148.2 | 149.0 | 142.8 | 1,693.3 | 1,660.0 | 1,638.4 | 1,605.0 | 1,570.5 | 1,369.9 | التقاعد و التعويضات |
| **Social Assiatance** | 76.9 | 78.8 | 25.4 | 28.0 | 23.5 | 383.7 | 353.1 | 347.7 | 287.9 | 269.7 | 263.3 | مساعدات اجتماعية |
| **Other Expenditures** | 61.7 | 30.7 | 17.6 | 40.1 | 4.0 | 186.5 | 151.4 | 168.9 | 204.0 | 248.0 | 280.9 | نفقات اخرى |
| **Military Expenditures** | 748.3 | 721.8 | 239.7 | 264.8 | 243.8 | 3,111.0 | 2,998.7 | 2,845.9 | 2,749.7 | 2,635.7 | 2,544.6 | مخصصات الجهاز العسكري |
| **Capital expenditures** | 164.4 | 99.5 | 75.3 | 68.7 | 20.4 | 1,169.7 | 1,377.5 | 1,512.3 | 1,138.3 | 822.8 | 915.6 | النفقات الرأسمالية |
| **Total expenditures** | 2,733.1 | 2,523.7 | 896.8 | 977.3 | 859.0 | 11,720.9 | 11,155.8 | 10,644.5 | 10,037.3 | 9,381.1 | 8,970.5 | مجموع النفقات العامة |

| **Memorandum Items** | 2025 | 2024 | 2025 | | | 2024 | 2023 | 2022 | 2021 | 2020 | 2019 | بنود تذكيرية |
|---|---|---|---|---|---|---|---|---|---|---|---|---|
| | كانون ثاني - آذار Jan. - Mar. | | آذار Mar. | شباط Feb. | كانون ثاني Jan. | | | | | | | |
| | نسبة الى الناتج المحلي الاجمالي (%) | | | | | | | | | | | |
| | In percent of GDP | | | | | | | | | | | |
| **Total Expenditures** | 28.5 | 27.7 | 27.1 | 29.5 | 26.0 | 30.9 | 30.8 | 30.7 | 30.5 | 30.2 | 28.4 | اجمالي الانفاق |
| Current Expenditures | 26.8 | 26.6 | 24.8 | 27.4 | 25.4 | 27.9 | 27.0 | 26.4 | 27.1 | 27.6 | 25.5 | النفقات الجارية |
| Capital Expenditures | 1.7 | 1.1 | 2.3 | 2.1 | 0.6 | 3.1 | 3.8 | 4.4 | 3.5 | 2.7 | 2.9 | النفقات الرأسمالية |
| | نسبة الى اجمالي الانفاق (%) | | | | | | | | | | | |
| | In percent of total expenditure | | | | | | | | | | | |
| **Current Expenditures,of which:** | 94.0 | 96.1 | 91.6 | 93.0 | 97.6 | 90.0 | 87.7 | 85.8 | 88.7 | 91.2 | 89.8 | النفقات الجارية، منها: |
| Compensation of employees | 18.5 | 19.4 | 18.8 | 17.1 | 19.7 | 17.6 | 18.1 | 17.9 | 18.2 | 18.5 | 18.0 | تعويضات العاملين |
| Purchases of goods and Services | 3.9 | 3.2 | 4.6 | 5.0 | 1.8 | 4.9 | 4.6 | 5.0 | 5.6 | 5.6 | 5.5 | المشتريات من السلع والخدمات |
| Interest Payments (commit. basis) | 20.7 | 21.6 | 17.7 | 19.0 | 25.6 | 17.7 | 15.3 | 13.4 | 14.0 | 13.3 | 12.4 | فوائد القروض (على اساس الاستحقاق) |
| **Capital Expenditures** | 6.0 | 3.9 | 8.4 | 7.0 | 2.4 | 10.0 | 12.3 | 14.2 | 11.3 | 8.8 | 10.2 | النفقات الرأسمالية |

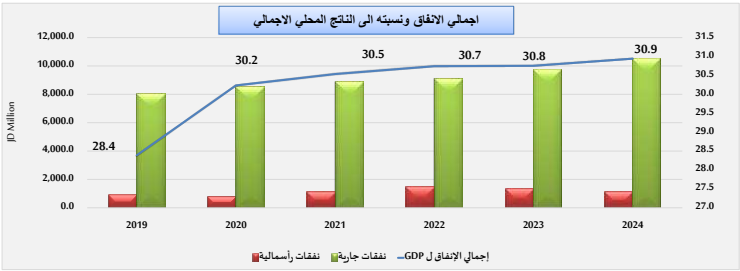


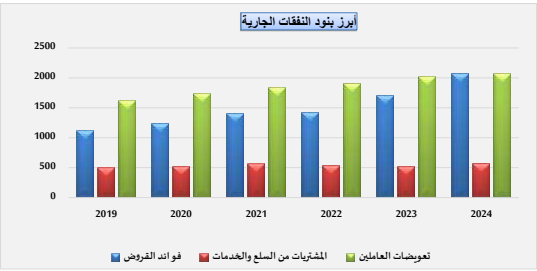

## جدول رقم (29): خلاصة حكومة مركزية - وحدات حكومية

## TABLE (29) :SUMMARY OF CENTRAL GOVERNMENT- GOVERNMENT UNITS

JD Million — مليون دينار

| | 2025 | 2024 | 2025 | | | 2024 | 2023 | 2022 | 2021 | 2020 | 2019 | |
|---|---|---|---|---|---|---|---|---|---|---|---|---|
| | كانون/ 2-آذار Jan.-Mar. | | آذار Mar. | شباط Feb. | كانون/2 Jan. | أولي Prel. | | فعلـي Actual | | | | |
| **Total Revenues and Grants** | **45.8** | **45.8** | **12.0** | **16.1** | **17.8** | **181.0** | **155.0** | **183.0** | **162.5** | **175.5** | **168.7** | اجمالي الايرادات والمنح الخارجية |
| **Domestic Revenues** | **44.3** | **44.3** | **11.5** | **15.5** | **17.3** | **174.6** | **149.2** | **179.1** | **158.6** | **171.7** | **164.7** | الايرادات المحلية |
| Tax | 0.0 | 0.0 | 0.0 | 0.0 | 0.0 | 0.0 | 0.0 | 0.0 | 0.0 | 0.0 | 0.0 | الضرائب |
| Pension Contribution | 0.0 | 0.0 | 0.0 | 0.0 | 0.0 | 0.0 | 0.0 | 0.0 | 0.0 | 0.0 | 0.0 | الاقتطاعات التقاعدية |
| **Foreign grants** | **1.6** | **1.5** | **0.5** | **0.5** | **0.5** | **6.4** | **5.9** | 3.9 | **3.9** | **3.8** | **4.0** | المنح الخارجية |
| Other Revenues | 44.3 | 44.3 | 11.5 | 15.5 | 17.3 | **174.6** | **149.2** | **179.1** | **158.6** | **171.7** | **164.7** | الايرادات الاخرى |
| **Total Expenditures** | **32.6** | **35.1** | **9.3** | **9.0** | **14.3** | **183.4** | **151.7** | **177.8** | **178.5** | **169.7** | **157.7** | اجمالي الانفاق |
| **Current Expenditures** | 32.6 | 35.1 | 9.3 | 9.0 | 14.3 | 183.4 | 151.4 | 177.8 | 178.4 | 169.7 | 157.7 | النفقات الجارية |
| **Capital Expenditures** | 0.0 | 0.0 | 0.0 | 0.0 | 0.0 | 0.1 | 0.3 | 0.0 | 0.1 | 0.01 | 0.1 | النفقات الرأسمالية |
| **Deficit/Surplus** | | | | | | | | | | | | العجز/ الوفر |
| **Including Grants** | **13.2** | **10.8** | **2.7** | **7.1** | **3.4** | **-2.4** | **3.3** | **5.2** | **-16.0** | **5.7** | **11.0** | بعد المنح |
| **Excluding Grants** | **11.7** | **9.3** | **2.2** | **6.5** | **2.9** | **-8.8** | **-2.6** | **1.3** | **-19.9** | **1.9** | **7.0** | قبل المنح |

| Memorandum Items | 2025 | 2024 | 2025 | | | 2024 | 2023 | 2022 | 2021 | 2020 | 2019 | بنود تذكيرية |
|---|---|---|---|---|---|---|---|---|---|---|---|---|
| | كانون/2-آذار Jan.-Mar. | | آذار Mar. | شباط Feb. | كانون/2 Jan. | | | | | | | |
| Primary Balance (JD million) | 11.7 | 9.3 | 2.2 | 6.5 | 2.9 | (8.8) | (2.6) | 1.3 | (19.9) | 1.9 | 7.1 | العجز / الوفر الاولي (مليون دينار) |
| Current Balance (JD million) | 11.7 | 9.3 | 2.2 | 6.5 | 2.9 | (8.8) | (2.3) | 1.3 | (19.8) | 1.9 | 7.1 | العجز / الوفر الجاري (مليون دينار) |
| Total Revenues/Total Expenditures(%) | 140.5 | 130.8 | 129.4 | 178.8 | 123.8 | 98.7 | 102.2 | 102.9 | 91.1 | 103.4 | 106.9 | نسبة اجمالي الايرادات الى اجمالي النفقات(%) |
| Domestic Revenues/Current Expenditures(%) | 135.8 | 126.5 | 123.8 | 172.7 | 120.3 | 95.2 | 98.5 | 100.8 | 88.9 | 101.1 | 104.5 | نسبة الايرادات المحلية الى النفقات الجارية(%) |
| Domestic Revenues/Total Expenditures(%) | 135.7 | 126.5 | 123.7 | 172.7 | 120.3 | 95.2 | 98.3 | 100.7 | 88.8 | 101.1 | 104.4 | نسبة الايرادات المحلية الى اجمالي الانفاق(%) |
| Grants to Capital Expenditures(%) | - | - | - | - | - | 12198 | 2235 | 21236 | 3826 | 47799 | 5030.4 | نسبة المنح الى النفقات الرأسمالية(%) |
| | نسبة العجز/الوفر الكلي الى الناتج المحلي الاجمالي(%) | | | | | | | | | | | |
| | Overall deficit/surplus as percent of GDP(%) | | | | | | | | | | | |
| Including Grants | 0.14 | 0.12 | 0.08 | 0.21 | 0.10 | -0.01 | 0.01 | 0.01 | -0.05 | 0.02 | 0.03 | بعد المنح |
| Excluding Grants | 0.12 | 0.10 | 0.07 | 0.20 | 0.09 | -0.02 | -0.01 | 0.00 | -0.06 | 0.01 | 0.02 | قبل المنح |



## جدول رقم (30) : اجمالي الايرادات حكومة مركزية ـ وحدات حكومية
## Table (30): TOTAL REVENUES OF CENTRAL GOVERNMENT - GOVERNMENT UNITS

JD Million — مليون دينار

| | 2025 | 2024 | 2025 | | | 2024 | 2023 | 2022 | 2021 | 2020 | 2019 | |
|---|---|---|---|---|---|---|---|---|---|---|---|---|
| | كانون/2- اذار | | اذار | شباط | كانون/2 | أولي | | فعلي | | | | |
| | Jan. – Mar. | | Mar. | Feb. | Jan. | Prel | | Actual | | | | |
| **Domestic Revenues** | **44.3** | **44.3** | **11.5** | **15.5** | **17.3** | **174.6** | **149.2** | **179.1** | **158.6** | **171.7** | **164.7** | **الايرادات المحلية** |
| Tax | 0.0 | 0.0 | 0.0 | 0.0 | 0.0 | 0.0 | 0.0 | 0.0 | 0.0 | 0.0 | 0.0 | الضرائب |
| Pension Contributions | 0.0 | 0.0 | 0.0 | 0.0 | 0.0 | 0.0 | 0.0 | 0.0 | 0.0 | 0.0 | 0.0 | الاقتطاعات التقاعدية |
| Grants | 1.6 | 1.5 | 0.5 | 0.5 | 0.5 | 6.4 | 5.9 | 3.9 | 3.9 | 3.8 | 4.0 | المنح |
| **Other revenues, of which:** | **44.3** | **44.3** | 11.5 | **15.5** | **17.3** | **174.6** | **149.2** | **179.1** | **158.6** | **171.7** | **164.7** | **ايرادات أخرى، منها:** |
| **License and Fees** | 0.0 | 0.0 | 0.0 | 0.0 | 0.0 | 8.0 | 0.0 | 0.0 | 0.0 | 0.0 | 0.0 | **رسوم ورخص** |
| **Total revenues** | **45.8** | **45.8** | **12.0** | **16.1** | **17.8** | **181.0** | **155.0** | **183.0** | **162.5** | **175.5** | **168.7** | **اجمالي الايرادات** |

* Data source from government units final accounts

*مصدر البيانات من الحساب الختامي للوحدات الحكومية

| Memorandum Items | 2025 | 2024 | 2025 | | | 2024 | 2023 | 2022 | 2021 | 2020 | 2019 | بنود تذكيرية |
|---|---|---|---|---|---|---|---|---|---|---|---|---|
| | كانون/2- اذار | | اذار | شباط | كانون/2 | | | | | | | |
| | Jan. – Mar. | | Mar. | Feb. | Jan. | | | | | | | |
| نسبة من الناتج المحلي الاجمالي % | | | | | | | | | | | | |
| **Total revenues** | 0.48 | 0.50 | 0.36 | 0.48 | 0.54 | 0.48 | 0.43 | 0.53 | 0.49 | 0.57 | 0.53 | **اجمالي الايرادات** |
| Domestic Revenues | 0.46 | 0.49 | 0.35 | 0.47 | 0.52 | 0.46 | 0.41 | 0.52 | 0.48 | 0.55 | 0.52 | الايرادات المحلية |
| Other Revenues | 0.46 | 0.49 | 0.35 | 0.47 | 0.52 | 0.46 | 0.41 | 0.52 | 0.48 | 0.55 | 0.52 | الايرادات الاخرى |
| نسبة من الإيرادات المحلية% | | | | | | | | | | | | |
| **Domestic Revenues** | | | | | | | | | | | 100.0 | **الايرادات المحلية:** |
| Tax | 0.0 | 0.0 | 0.0 | 0.0 | 0.0 | 0.0 | 0.0 | 0.0 | 0.0 | 0.0 | 0.0 | الضرائب |
| Pension Contributions | 0.0 | 0.0 | 0.0 | 0.0 | 0.0 | 0.0 | 0.0 | 0.0 | 0.0 | 0.0 | 0.0 | الاقتطاعات التقاعدية |
| Other Revenues | 100.0 | 100.0 | 100.0 | 100.0 | 100.0 | 100.0 | 100.0 | 100.0 | 100.0 | 100.0 | 100.0 | الايرادات الاخرى |

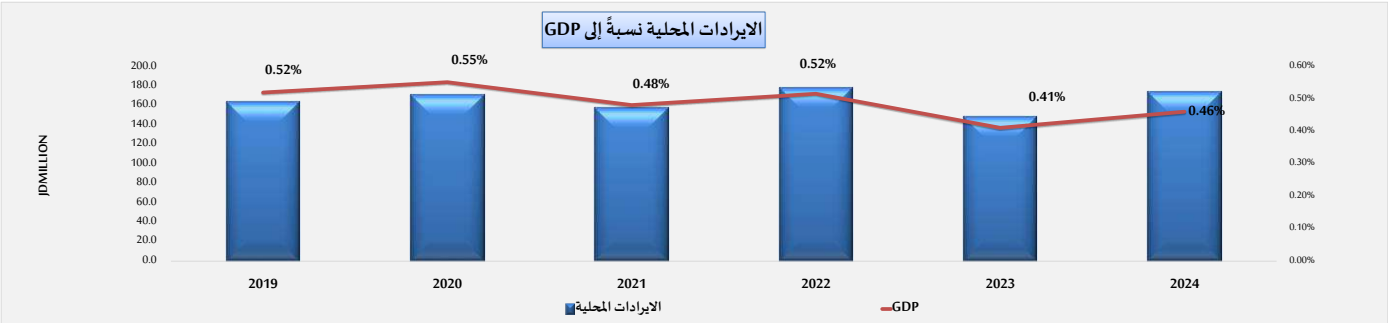

جدول رقم (31) : اجمالي النفقات حكومة مركزية - وحدات الحكومية

**Table (31): TOTAL EXPENDITURES OF CENTRAL GOVERNMENTS - GOVERNMENT UNITS**

**JD Million** — مليون دينار

| | 2025 | 2024 | 2025 أولي | | | 2024 | 2023 | 2022 | 2021 | 2020 | 2019 | |
|---|---|---|---|---|---|---|---|---|---|---|---|---|
| | كانون ثاني - آذار Jan. - Mar. | | آذار Mar. | شباط Feb. | كانون ثاني Jan. | أولي Prel. | | فعـــلي Actual | | | | |
| **Current expenditures** | **32.6** | **35.1** | **9.3** | **9.0** | **14.3** | **183.4** | **151.4** | **177.8** | **178.4** | **169.7** | **157.7** | **النفقات الجارية** |
| **Compensation of employees** | **8.2** | **13.9** | **0.3** | **0.3** | **7.6** | **73.0** | **64.6** | **59.7** | **59.5** | **59.4** | **46.8** | **تعويضات الموظفين** |
| Wages, salaries and allowances | **8.1** | **13.8** | 0.2 | 0.3 | 7.6 | 72.7 | 64.3 | 59.5 | 59.2 | 59.2 | 46.5 | الرواتب والاجور والعلاوات |
| Social security | **0.1** | **0.1** | 0.0 | 0.0 | 0.0 | 0.2 | 0.3 | 0.3 | 0.2 | 0.2 | 0.3 | الضمان الاجتماعي |
| **Purchases of goods and services** | **24.2** | **21.1** | **8.8** | **8.7** | **6.7** | **109.8** | **85.5** | **117.4** | **118.4** | **109.9** | **110.0** | **المشتريات من السلع والخدمات** |
| Interest payments | **0.0** | **0.0** | **0.0** | **0.0** | **0.0** | **0.0** | **0.0** | **0.0** | **0.0** | **0.0** | **0.1** | **فوائد القروض** |
| Internal | **0.0** | **0.0** | 0.0 | 0.0 | 0.0 | 0.0 | 0.0 | 0.0 | 0.0 | 0 | 0 | الفوائد الداخلية |
| External | **0.0** | **0.0** | 0.0 | 0.0 | 0.0 | 0.0 | 0.0 | 0.0 | 0.0 | 0 | 0.1 | الفوائد الخارجية |
| Subsidies | **0.0** | **0.0** | **0.0** | **0.0** | **0.0** | **0.0** | **0.0** | **0.0** | **0.0** | **0** | **0.05** | **اعانات** |
| Grants | **0.0** | **0.0** | **0.0** | **0.0** | **0.0** | **0.0** | **0.0** | **0.0** | **0.0** | **0.0** | **0.0** | **دعم وحدات حكومية عامة** |
| Pension and Compensation | **0.0** | **0.0** | **0.0** | **0.0** | **0.0** | **0.0** | **0.0** | **0.0** | **0.0** | **0** | **0.02** | **التقاعد و التعويضات** |
| Social Assiatance | **0.0** | **0.0** | **0.0** | **0.0** | **0.0** | **0.0** | **0.0** | **0.0** | **0.0** | **0.0** | **0.0** | **مساعدات اجتماعية** |
| Other Expenditures | **0.2** | **0.1** | **0.2** | **0.0** | **0.0** | **0.6** | **1.4** | **0.7** | **0.6** | **0.44** | **0.76** | **نفقات اخرى** |
| Military Expenditures | **0.0** | **0.0** | **0.0** | **0.0** | **0.0** | **0.0** | **0.0** | **0.0** | **0.0** | **0.0** | **0.0** | **مخصصات الجهاز العسكري** |
| **Capital expenditures** | **0.0** | **0.0** | **0.0** | **0.0** | **0.0** | **0.1** | **0.3** | **0.0** | **0.1** | **0.01** | **0.1** | **النفقات الرأسمالية** |
| **Total expenditures** | **32.6** | **35.1** | **9.3** | **9.0** | **14.3** | **183.4** | **151.7** | **177.8** | **178.5** | **169.7** | **157.7** | **مجموع النفقات العامة** |

* Data source from government units final accounts — *مصدر البيانات من الحساب الختامي للوحدات الحكومية

| **Memorandum Items** | 2025 | 2024 | 2025 | | | 2024 | 2023 | 2022 | 2021 | 2020 | 2019 | **بنود تذكيرية** |
|---|---|---|---|---|---|---|---|---|---|---|---|---|
| | كانون ثاني - آذار Jan. - Mar. | | آذار Mar. | شباط Feb. | كانون ثاني Jan. | | | | | | | |
| | نسبة الى الناتج المحلي الاجمالي (%) | | | | | | | | | | | |
| | In percent of GDP | | | | | | | | | | | |
| **Total Expenditures** | **0.3** | **0.4** | **0.3** | **0.3** | **0.4** | **0.5** | **0.4** | **0.5** | **0.5** | **0.5** | **0.5** | **اجمالي الانفاق** |
| Current Expenditures | 0.3 | 0.4 | 0.3 | 0.3 | 0.4 | 0.5 | 0.4 | 0.5 | 0.5 | 0.5 | 0.5 | النفقات الجارية |
| Capital Expenditures | 0.00 | 0.00 | 0.00 | 0.00 | 0.00 | 0.00 | 0.00 | 0.00 | 0.00 | 0.00 | 0.00 | النفقات الرأسمالية |
| | نسبة الى اجمالي الانفاق (%) | | | | | | | | | | | |
| | In percent of total expenditure | | | | | | | | | | | |
| **Current Expenditures,of which:** | **100.0** | **100.0** | **99.9** | **100.0** | **100.0** | **100.0** | **99.8** | **100.0** | **99.9** | **100.0** | **99.9** | **النفقات الجارية، منها:** |
| Compensation of employees | 25.0 | 39.7 | 3.0 | 3.0 | 53.1 | 39.8 | 42.6 | 33.6 | 33.3 | 35.0 | 29.6 | تعويضات العاملين |
| Purchases of goods and Services | 74.4 | 60.2 | 95.2 | 96.7 | 46.8 | 59.8 | 56.4 | 66.0 | 66.3 | 64.8 | 69.7 | المشتريات من السلع والخدمات |
| Interest Payments (commit. basis) | 0.0 | 0.0 | 0.0 | 0.0 | 0.0 | 0.0 | 0.0 | 0.0 | 0.0 | 0.0 | 0.0 | فوائد القروض (على اساس الاستحقاق) |
| Subsidies | 0.0 | 0.0 | 0.0 | 0.0 | 0.0 | 0.0 | 0.0 | 0.0 | 0.0 | 0.0 | 0.0 | الاعانات |

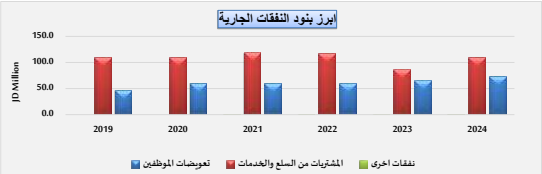

# إحصاءات مالية الحكومة المحلية

# LOCAL GOVERNMENT FINANCE STATISTICS

إحصاءات مالية البلديات

**FINANCE STATISTICS OF MUNICIPALITIES**

إحصاءات مالية أمانة عمان

**FINANCE STATISTICS OF GREATER AMMAN**

إحصاءات مالية سلطة إقليم البترا وسلطة منطقة العقبة الاقتصادية

**FINANCE STATISTICS OF PETRA REGION AUTHORITY AND THE AQABA ECONOMIC REGION AUTHORITY**

## جدول رقم (32): خلاصة موازنة الحكومة المحلية

## Table (32): Summary of Local government

JD Million — مليون دينار

| | 2025 | 2024 | 2025 | | | 2024 | 2023 | 2022 | 2021 | 2020 | 2019 | |
|---|---|---|---|---|---|---|---|---|---|---|---|---|
| | كانون 2/-آذار Jan.-Mar. | | آذار Mar. | شباط Feb. | كانون/2 Jan. | أولي Prel. | | فعلـي Actual | | | | |
| **Total Revenues and Grants** | **160.5** | **173.6** | **43.2** | **49.0** | **68.4** | **631.5** | **740.5** | **598.8** | **540.3** | **636.0** | **603.8** | **اجمالي الايرادات والمنح الخارجية** |
| **Domestic Revenues** | **159.9** | **171.7** | **43.1** | **48.9** | **67.9** | **625.1** | **724.6** | **583.4** | **522.9** | **623.1** | **577.5** | **الايرادات المحلية** |
| Tax | 84.3 | 83.5 | 17.7 | 26.8 | 39.8 | 291.8 | 298.3 | 274.4 | 220.9 | 274.3 | 228.9 | الضرائب |
| Pension Contribution | 0.0 | 0.0 | 0.0 | 0.0 | 0.0 | 0.1 | 0.2 | 0.2 | 0.2 | 0.2 | 0.3 | اقتطاعات تقاعدية |
| Foreign grants | 0.7 | 1.9 | 0.1 | 0.1 | 0.4 | 6.4 | 15.9 | 15.4 | 17.4 | 12.9 | 26.3 | المنح الخارجية |
| **Other Revenues** | 75.5 | 88.2 | 25.3 | 22.0 | 28.2 | 333.2 | **426.1** | **308.8** | **301.8** | **348.6** | **348.3** | **الايرادات الاخرى** |
| **Total Expenditures** | **226.5** | **216.1** | **87.8** | **76.3** | **62.3** | **846.0** | **815.6** | **866.3** | **809.6** | **785.2** | **805.9** | **اجمالي الانفاق** |
| Current Expenditures | 158.4 | 154.4 | 73.3 | 44.0 | 41.1 | 635.9 | 618.1 | 598.4 | 558.2 | 524.4 | 493.4 | النفقات الجارية |
| Capital Expenditures | 68.1 | 61.7 | 14.5 | 32.4 | 21.2 | 210.1 | 197.5 | 267.9 | 251.4 | 260.8 | 312.5 | النفقات الرأسمالية |
| **Deficit/Surplus** | | | | | | | | | | | | **العجز/ الوفر** |
| **Including Grants** | **-65.9** | **-42.5** | **-44.7** | **-27.3** | **6.1** | **-214.5** | **-75.1** | **-267.5** | **-269.3** | **-149.2** | **-202.1** | **بعد المنح** |
| **Excluding Grants** | **-66.6** | **-44.4** | **-44.7** | **-27.5** | **5.6** | **-220.9** | **-91.0** | **-282.9** | **-286.7** | **-162.0** | **-228.3** | **قبل المنح** |

| Memorandum Items | 2025 | 2024 | 2025 | | | 2024 | 2023 | 2022 | 2021 | 2020 | 2019 | بنود تذكيرية |
|---|---|---|---|---|---|---|---|---|---|---|---|---|
| | كانون 2/-آذار Jan.-Mar. | | آذار Mar. | شباط Feb. | كانون/2 Jan. | | | | | | | |
| Primary Balance (JD million) | -36.8 | -28.7 | -29.0 | -26.2 | 6.2 | -119.4 | -14.5 | -213.5 | -234.6 | -122.8 | -190.3 | العجز / الوفر الاولي (مليون دينار) |
| Current Balance (JD million) | 1.5 | 17.3 | -30.2 | 4.9 | 26.9 | -10.8 | 106.5 | -15.0 | -35.2 | 98.8 | 84.2 | العجز / الوفر الجاري (مليون دينار) |
| Total Revenues/Total Expenditures(%) | 70.9 | 80.3 | 49.1 | 64.2 | 109.8 | 74.6 | 90.8 | 69.1 | 66.7 | 81.0 | 74.9 | نسبة اجمالي الايرادات الى اجمالي النفقات(%) |
| Domestic Revenues/Current Expenditures(%) | 101.0 | 111.2 | 58.8 | 111.1 | 165.4 | 98.3 | 117.2 | 97.5 | 93.7 | 118.8 | 117.1 | نسبة الايرادات المحلية الى النفقات الجارية(%) |
| Domestic Revenues/Total Expenditures(%) | 70.6 | 79.4 | 49.1 | 64.0 | 109.1 | 73.9 | 88.8 | 67.3 | 64.6 | 79.4 | 71.7 | نسبة الايرادات المحلية الى اجمالي الانفاق(%) |
| Grants to Capital Expenditures(%) | 1.0 | 3.1 | 0.5 | 0.4 | 2.1 | 3.0 | 8.0 | 5.8 | 6.9 | 4.9 | 8.4 | نسبة المنح الى النفقات الرأسمالية(%) |
| | نسبة العجز/الوفر الكلي الى الناتج المحلي الاجمالي(%) | | | | | | | | | | | |
| | Overall deficit/surplus as percent of GDP(%) | | | | | | | | | | | |
| Including Grants | -0.7 | -0.5 | -0.5 | -0.8 | 0.2 | -0.6 | -0.2 | -0.8 | -0.8 | -0.5 | -0.6 | بعد المنح |
| Excluding Grants | -0.7 | -0.5 | -0.5 | -0.8 | 0.2 | -0.6 | -0.3 | -0.8 | -0.9 | -0.5 | -0.7 | قبل المنح |

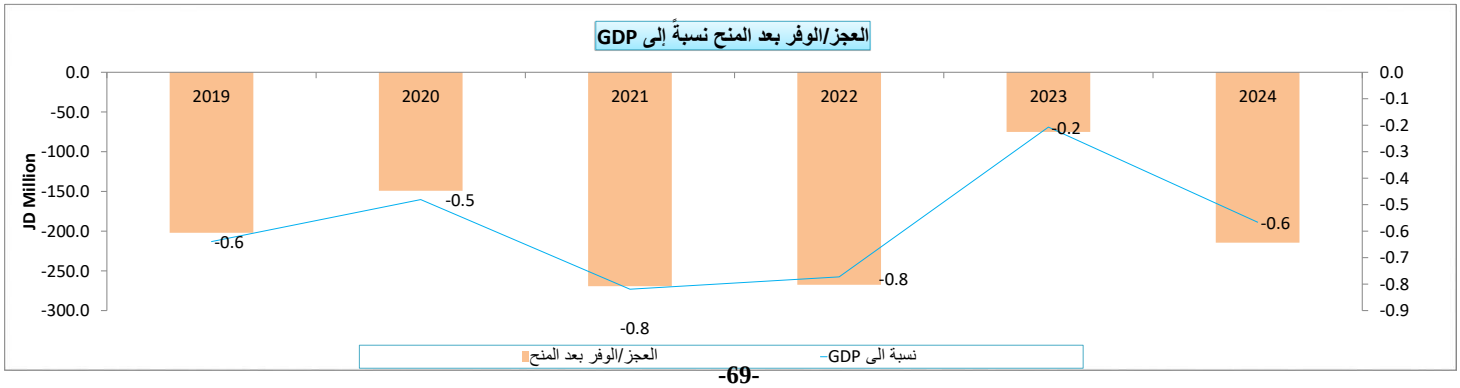

## جدول رقم (33) : ايرادات حكومة محلية
## Table (33): Revenue of Local government

JD Million — مليون دينار

| | 2025 | 2024 | 2025 | | | 2024 | 2023 | 2022 | 2021 | 2020 | 2019 | |
|---|---|---|---|---|---|---|---|---|---|---|---|---|
| | كانون/2- اذار Jan. – Mar. | | اذار Mar. | شباط Feb. | كانون/2 Jan. | أولي Prel. | | فعلي Actual | | | | |
| **Domestic Revenues** | **159.9** | **171.7** | **43.1** | **48.9** | **67.9** | **579.2** | **724.6** | **583.4** | **522.9** | **623.1** | **577.5** | **الايرادات المحلية** |
| Tax | 84.3 | 83.5 | 17.7 | 26.8 | 39.8 | 273.5 | 298.3 | 274.4 | 220.9 | 274.3 | 228.9 | الضرائب |
| Pension Contribution | 0.0 | 0.0 | 0.0 | 0.0 | 0.0 | 0.1 | 0.2 | 0.2 | 0.2 | 0.2 | 0.3 | اقتطاعات تقاعدية |
| Grants | 0.7 | 1.9 | 0.1 | 0.1 | 0.4 | 3.4 | 15.9 | 15.4 | 17.4 | 12.9 | 26.3 | المنح |
| **Other revenues, of which:** | **75.5** | **88.2** | 25.3 | **22.0** | **28.2** | **305.5** | **426.1** | **308.8** | **301.8** | **348.6** | **348.3** | **ايرادات أخرى، منها:** |
| License and Fees | 43.9 | 50.1 | 10.0 | 14.1 | 19.7 | 159.3 | 109.0 | 142.4 | 155.5 | 135.4 | 170.1 | رسوم ورخص |
| **Total revenues** | **160.5** | **173.6** | **43.2** | **49.0** | **68.4** | **582.5** | **740.5** | **598.8** | **540.3** | **636.0** | **603.8** | **اجمالي الايرادات** |

| Memorandum Items | 2025 | 2024 | 2025 | | | 2024 | 2023 | 2022 | 2021 | 2020 | 2019 | بنود تذكيرية |
|---|---|---|---|---|---|---|---|---|---|---|---|---|
| | كانون/2- اذار Jan. – Mar. | | اذار Mar. | شباط Feb. | كانون/2 Jan. | | | | | | | |
| | نسبة من الناتج المحلي الاجمالي % | | | | | | | | | | | |
| **Domestic Revenues** | 1.7 | 1.9 | 1.3 | 1.5 | 2.2 | 1.5 | 2.0 | 1.7 | 1.6 | 2.0 | 1.8 | **الايرادات المحلية:** |
| Taxes | 0.88 | 0.91 | 0.54 | 0.81 | 1.26 | 0.72 | 0.82 | 0.79 | 0.67 | 0.88 | 0.72 | الضرائب |
| Pension Contributions | 0.0 | 0.0 | 0.0 | 0.0 | 0.0 | 0.0 | 0.0 | 0.0 | 0.0 | 0.0 | 0.0 | الاقتطاعات التقاعدية |
| Other Revenues | 0.8 | 1.0 | 0.8 | 0.7 | 0.9 | 0.8 | 1.2 | 0.9 | 0.9 | 1.1 | 1.1 | الايرادات الاخرى |
| **Domestic Revenues** | نسبة من الايرادات المحلية % | | | | | | | | | | | **الايرادات المحلية:** |
| Tax | 52.7 | 48.6 | 41.1 | 54.9 | 58.5 | 47.2 | 41.2 | 47.0 | 42.3 | 44.0 | 39.6 | الضرائب |
| Pension Contributions | 0.03 | 0.02 | 0.05 | 0.04 | 0.00 | 0.02 | 0.03 | 0.04 | 0.04 | 0.04 | 0.05 | الاقتطاعات التقاعدية |
| Other Revenues | 47.2 | 51.4 | 58.8 | 45.0 | 41.5 | 52.8 | 58.8 | 52.9 | 57.7 | 55.9 | 60.3 | الايرادات الاخرى |

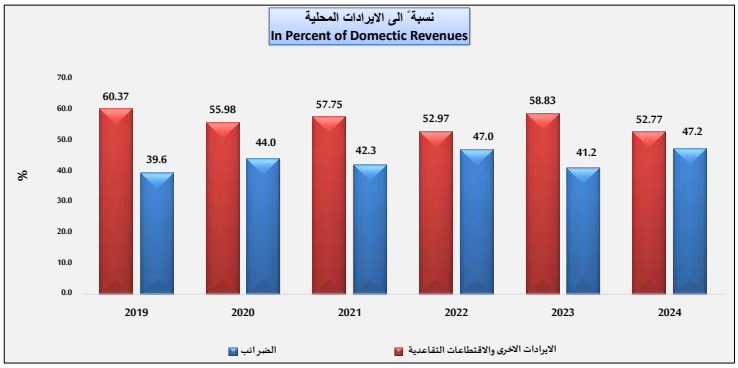


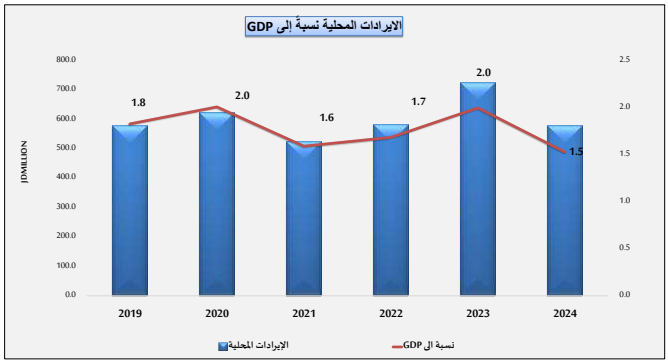

## جدول رقم (34) : نفقات الحكومة المحلية

## Table (34): Expenditures of Local government

JD Million — مليون دينار

| | 2025 | 2024 | 2025 أولي | | | 2024 | 2023 | 2022 | 2021 | 2020 | 2019 | |
|---|---|---|---|---|---|---|---|---|---|---|---|---|
| | كانون ثاني - آذار Jan. - Mar. | | آذار Mar. | شباط Feb. | كانون ثاني Jan. | أولي Prel. | | فعـــلي Actual | | | | |
| **Current expenditures** | **158.4** | **154.4** | **73.3** | **44.0** | **41.1** | **627.2** | **618.1** | **598.4** | **558.2** | **524.4** | **493.4** | **النفقات الجارية** |
| **Compensation of employees** | **104.3** | **103.5** | **37.0** | **35.1** | **32.3** | **422.0** | **429.5** | **431.9** | **407.3** | **390.0** | **353.2** | **تعويضات العاملين منها:** |
| Wages, salaries and allowances | 99.5 | 97.6 | 35.3 | 33.6 | 30.7 | 400.5 | 408.1 | 410.4 | 384.2 | 365.2 | 336.3 | الرواتب والاجور والعلاوات |
| Social security | 4.8 | 5.9 | 1.7 | 1.5 | 1.6 | 21.5 | 21.4 | 21.5 | 23.1 | 24.8 | 16.9 | الضمان الاجتماعي |
| **Purchases of goods and services** | **23.5** | **33.9** | **8.3** | **7.5** | **7.7** | **100.2** | **103.0** | **86.3** | **90.3** | **88.0** | **93.5** | **المشتريات من السلع والخدمات** |
| **Interest payments** | **29.8** | **15.8** | **27.9** | **1.3** | **0.6** | **100.4** | **76.5** | **69.5** | **52.1** | **39.2** | **38.0** | **فوائد القروض** |
| Internal | 29.8 | 15.8 | 27.9 | 1.3 | 0.6 | 100.4 | 76.5 | 69.5 | 12.0 | 2.9 | 4.6 | الفوائد الداخلية |
| External | 0.0 | 0.0 | 0.0 | 0.0 | 0.0 | 0.0 | 0.0 | 0.0 | 40.1 | 36.4 | 33.4 | الفوائد الخارجية |
| **Subsidies** | **0.1** | **0.0** | **0.0** | **0.0** | **0.1** | **0.2** | **0.1** | **0.1** | **0.1** | **0.2** | **0.1** | **الاعانات** |
| **Grants** | **0.0** | **0.0** | **0.0** | **0.0** | **0.0** | **0.0** | **0.0** | **0.0** | **0.0** | **0.0** | **0.0** | **دعم وحدات حكومية عامة** |
| **Pension and Compensation** | **0.0** | **0.1** | **0.0** | **0.0** | **0.0** | **0.5** | **0.1** | **0.1** | **0.1** | **0.1** | **0.1** | **التقاعد و التعويضات** |
| **Social Assiatance** | **0.0** | **0.0** | **0.0** | **0.0** | **0.0** | **0.0** | **0.0** | **0.0** | **0.0** | **0.0** | **0.0** | **مساعدات اجتماعية** |
| **Other Expenditures** | **0.6** | **1.1** | **0.1** | **0.1** | **0.4** | **3.9** | **8.8** | **10.5** | **8.2** | **6.9** | **8.4** | **نفقات اخرى** |
| **Military Expenditures** | **0.0** | **0.0** | **0.0** | **0.0** | **0.0** | **0.0** | **0.0** | **0.0** | **0.0** | **0.0** | **0.0** | **مخصصات الجهاز العسكري** |
| **Capital expenditures** | **68.1** | **61.7** | **14.5** | **32.4** | **21.2** | **208.6** | **197.5** | **267.9** | **251.4** | **260.8** | **312.5** | **النفقات الرأسمالية** |
| **Total expenditures** | **226.5** | **216.1** | **87.8** | **76.3** | **62.3** | **835.8** | **815.6** | **866.3** | **809.6** | **785.2** | **805.9** | **مجموع النفقات العامة** |

| Memorandum Items | 2025 | 2024 | 2025 | | | 2024 | 2023 | 2022 | 2021 | 2020 | 2019 | بنود تذكيرية |
|---|---|---|---|---|---|---|---|---|---|---|---|---|
| | كانون ثاني - آذار Jan. - Mar. | | آذار Mar. | شباط Feb. | كانون ثاني Jan. | | | | | | | |
| | نسبة الى الناتج المحلي الاجمالي (%) | | | | | | | | | | | |
| | In percent of GDP | | | | | | | | | | | |
| **Total Expenditures** | **2.4** | **2.4** | **2.7** | **2.3** | **1.9** | **2.2** | **2.2** | **2.5** | **2.5** | **2.5** | **2.6** | **اجمالي الانفاق** |
| Current Expenditures | 1.7 | 1.7 | 2.2 | 1.3 | 1.2 | 1.7 | 1.7 | 1.7 | 1.7 | 1.7 | 1.6 | النفقات الجارية |
| Capital Expenditures | 0.71 | 0.68 | 0.44 | 0.98 | 0.64 | 0.55 | 0.54 | 0.77 | 0.76 | 0.84 | 0.99 | النفقات الرأسمالية |
| | نسبة الى اجمالي الانفاق (%) | | | | | | | | | | | |
| | In percent of total expenditure | | | | | | | | | | | |
| **Current Expenditures,of which:** | **69.9** | **71.4** | **83.5** | **57.6** | **65.9** | **75.0** | **75.8** | **69.1** | **68.9** | **66.8** | **61.2** | **النفقات الجارية، منها:** |
| Compensation of employees | 46.1 | 47.9 | 42.1 | 46.0 | 51.9 | 50.5 | 52.7 | 49.9 | 50.3 | 49.7 | 43.8 | تعويضات العاملين |
| Purchases of goods and Services | 10.4 | 15.7 | 9.5 | 9.8 | 12.4 | 12.0 | 12.6 | 10.0 | 11.2 | 11.2 | 11.6 | المشتريات من السلع والخدمات |
| Interest Payments (commit. basis) | 13.2 | 7.3 | 31.8 | 1.7 | 1.0 | 12.0 | 9.4 | 8.0 | 6.4 | 5.0 | 4.7 | فوائد القروض (على اساس الاستحقاق) |
| **Capital Expenditures** | **30.1** | **28.6** | **16.5** | **42.4** | **34.1** | **25.0** | **24.2** | **30.9** | **31.1** | **33.2** | **38.8** | **النفقات الرأسمالية** |

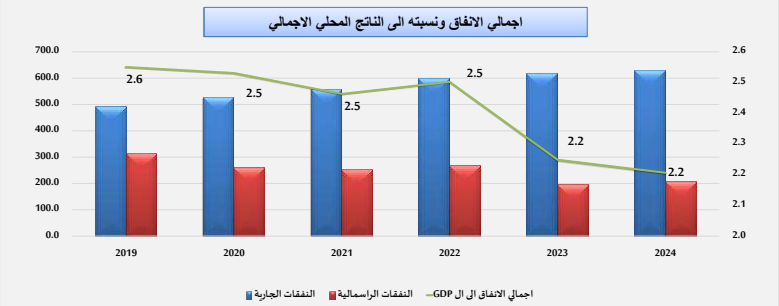


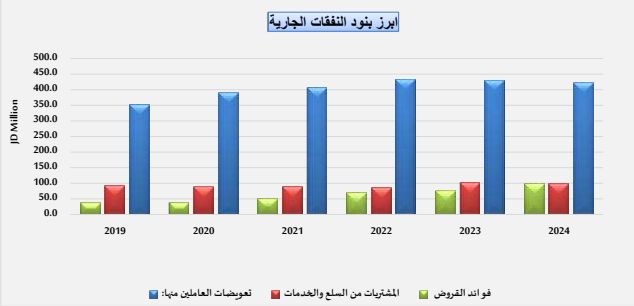

## جدول رقم (35) خلاصة الموازنة العامة للبلديات

## Table (35): SUMMARY OF MUNICIPALITIES BUDGET

JD Million — مليون دينار

| | 2025 | 2024 | 2025 | | | 2024 | 2023 | 2022 | 2021 | 2020 | 2019 | |
|---|---|---|---|---|---|---|---|---|---|---|---|---|
| | كانون/2-آذار Jan.-Mar. | | آذار Mar. | شباط Feb. | كانون/2 Jan. | أولي Prel. | | فعلـي Actual | | | | |
| **Total Revenues and Grants** | **29.3** | **44.2** | **11.2** | **7.9** | **10.2** | **231.6** | **301.1** | **291.9** | **242.4** | **268.9** | **244.3** | **اجمالي الايرادات والمنح الخارجية** |
| **Domestic Revenues** | **29.0** | **42.7** | **11.1** | **7.7** | **10.1** | **228.7** | **294.8** | **279.8** | **227.4** | **258.8** | **229.7** | **الايرادات المحلية** |
| Tax | 15.1 | 21.6 | 6.3 | 3.3 | 5.5 | 135.6 | 183.7 | 172.0 | 123.4 | 177.8 | 125.4 | الضرائب |
| Pension Contribution | 0.0 | 0.0 | 0.0 | 0.0 | 0.0 | 0.0 | 0.0 | 0.0 | 0.0 | 0.0 | 0.0 | الاقتطاعات التقاعدية |
| **Foreign grants** | **0.4** | **1.5** | **0.1** | **0.1** | **0.1** | **3.0** | **6.4** | **12.0** | **15.0** | **10.1** | **14.5** | **المنح الخارجية** |
| Other Revenues | 13.8 | 21.1 | 4.8 | 4.4 | 4.6 | 93.0 | 111.1 | 107.8 | 104.1 | 81.0 | 104.3 | الايرادات الاخرى |
| **Total Expenditures** | **78.7** | **81.3** | **29.4** | **26.4** | **22.8** | **327.3** | **320.1** | **305.1** | **321.6** | **305.0** | **305.7** | **اجمالي الانفاق** |
| Current Expenditures | 68.3 | 72.5 | 25.8 | 23.1 | 19.4 | 281.9 | 281.1 | 276.3 | 274.4 | 253.6 | 234.1 | النفقات الجارية |
| Capital Expenditures | 10.3 | 8.8 | 3.6 | 3.3 | 3.4 | 45.4 | 39.0 | 28.9 | 47.2 | 51.4 | 71.6 | النفقات الرأسمالية |
| **Deficit/Surplus** | | | | | | | | | | | | **العجز/ الوفر** |
| **Including Grants** | **-49.4** | **-37.0** | **-18.3** | **-18.6** | **-12.5** | **-95.7** | **-19.0** | **-13.3** | **-79.2** | **-36.1** | **-61.4** | **بعد المنح** |
| **Excluding Grants** | **-49.7** | **-38.5** | **-18.3** | **-18.7** | **-12.7** | **-98.7** | **-25.4** | **-25.3** | **-94.2** | **-46.2** | **-76.0** | **قبل المنح** |

| Memorandum Items | 2025 | 2024 | 2025 | | | 2024 | 2023 | 2022 | 2021 | 2020 | 2019 | بنود تذكيرية |
|---|---|---|---|---|---|---|---|---|---|---|---|---|
| | كانون/2-آذار Jan.-Mar. | | آذار Mar. | شباط Feb. | كانون/2 Jan. | | | | | | | |
| Primary Balance (JD million) | (47.5) | (36.5) | (17.4) | (18.0) | (12.1) | (89.8) | (16.8) | (13.7) | (92.7) | (43.8) | (71.8) | العجز/ الوفر الاولي (مليون دينار) |
| Current Balance (JD million) | (49.7) | (38.5) | (18.3) | (18.7) | (12.7) | (98.7) | (25.4) | (25.3) | (94.2) | (46.2) | (76.0) | العجز/ الوفر الجاري (مليون دينار) |
| Total Revenues/Total Expenditures(%) | 37.3 | 54.4 | 38.0 | 29.8 | 44.9 | 70.8 | 94.1 | 95.6 | 75.4 | 88.2 | 79.9 | نسبة اجمالي الايرادات الى اجمالي النفقات(%) |
| Domestic Revenues/Current Expenditures(%) | 42.4 | 59.0 | 43.0 | 33.5 | 52.1 | 81.1 | 104.8 | 101.3 | 82.9 | 102.0 | 98.1 | نسبة الايرادات المحلية الى النفقات الجارية(%) |
| Domestic Revenues/Total Expenditures(%) | 36.8 | 52.6 | 37.7 | 29.3 | 44.4 | 69.9 | 92.1 | 91.7 | 70.7 | 84.9 | 75.2 | نسبة الايرادات المحلية الى اجمالي الانفاق(%) |
| Grants to Capital Expenditures(%) | 3.4 | 16.9 | 2.1 | 4.2 | 4.0 | 6.5 | 16.4 | 41.7 | 31.7 | 19.6 | 20.3 | نسبة المنح الى النفقات الرأسمالية(%) |
| | **نسبة العجز/الوفر الكلي الى الناتج المحلي الاجمالي(%)** **Overall Deficit/Surplus as percent of GDP(%)** | | | | | | | | | | | |
| Including Grants | -0.51 | -0.41 | -0.55 | -0.56 | -0.38 | -0.25 | -0.05 | -0.04 | -0.24 | -0.12 | -0.19 | بعد المنح |
| Excluding Grants | -0.52 | -0.42 | -0.55 | -0.56 | -0.38 | -0.26 | -0.07 | -0.07 | -0.29 | -0.15 | -0.24 | قبل المنح |

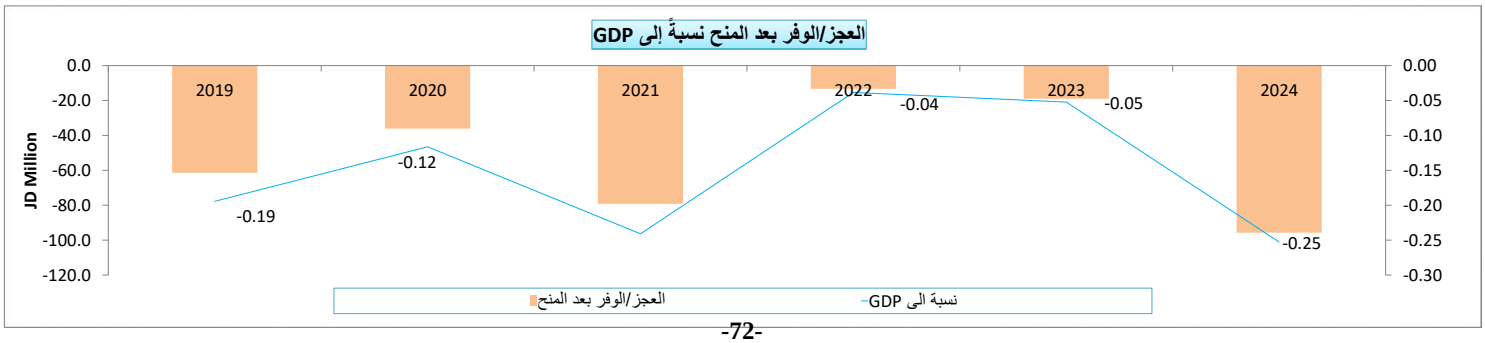

## جدول رقم (36) : اجمالي الايرادات للبلديات
## Table (36): TOTAL REVENUES OF MUNICIPALITIES

JD Million — مليون دينار

| | 2025 | 2024 | 2025 | | | 2024 | 2023 | 2022 | 2021 | 2020 | 2019 | |
|---|---|---|---|---|---|---|---|---|---|---|---|---|
| | كانون/2– اذار Jan. – Mar. | | اذار Mar. | شباط Feb. | كانون/2 Jan. | أولي Prel. | | فعلي Actual | | | | |
| **Domestic Revenues** | **29.0** | **42.7** | **11.1** | **7.7** | **10.1** | **228.7** | **294.8** | **279.8** | **227.4** | **258.8** | **229.7** | **ايرادات محلية** |
| Tax | 15.1 | 21.6 | 6.3 | 3.3 | 5.5 | 135.6 | 183.7 | 172.0 | 123.4 | 177.8 | 125.4 | الضرائب |
| Pension Contribution | 0.0 | 0.0 | 0.0 | 0.0 | 0.0 | 0.0 | 0.0 | 0.0 | 0.0 | 0.0 | 0.0 | اقتطاعات تقاعدية |
| Grants | 0.4 | 1.5 | 0.1 | 0.1 | 0.1 | 3.0 | 6.4 | 12.0 | 15.0 | 10.1 | 14.5 | المنح |
| **Other revenues, of which:** | **13.8** | **21.1** | **4.8** | **4.4** | **4.6** | **93.0** | **111.1** | **107.8** | **104.1** | **81.0** | **104.3** | **ايرادات أخرى، منها:** |
| License and Fees | 4.1 | 5.4 | 1.4 | 1.2 | 1.5 | 27.0 | 30.6 | 27.4 | 24.9 | 21.6 | 25.8 | رسوم ورخص |
| **Total revenues** | **29.3** | **44.2** | **11.2** | **7.9** | **10.2** | **231.6** | **301.1** | **291.9** | **242.4** | **268.9** | **244.3** | **اجمالي الايرادات** |

*مصدر البيانات من بنك تنمية المدن والقرى

| Memorandum Items | 2025 | 2024 | 2025 | | | 2024 | 2023 | 2022 | 2021 | 2020 | 2019 | بنود تذكيرية |
|---|---|---|---|---|---|---|---|---|---|---|---|---|
| | كانون/2– اذار Jan. – Mar. | | اذار Mar. | شباط Feb. | كانون/2 Jan. | | | | | | | |
| | نسبة من الناتج المحلي الاجمالي % | | | | | | | | | | | |
| | In Percent of GDP | | | | | | | | | | | |
| **Domestic Revenues** | 0.30 | 0.47 | 0.34 | 0.23 | 0.32 | 0.60 | 0.81 | 0.81 | 0.69 | 0.83 | 0.73 | **الايرادات المحلية:** |
| Tax | 0.2 | 0.2 | 0.2 | 0.1 | 0.2 | 0.4 | 0.5 | 0.5 | 0.4 | 0.6 | 0.4 | الضرائب |
| Pension Contributions | 0.0 | 0.0 | 0.0 | 0.0 | 0.0 | 0.0 | 0.0 | 0.0 | 0.0 | 0.0 | 0.0 | الاقتطاعات التقاعدية |
| Other Revenues | 0.1 | 0.2 | 0.1 | 0.1 | 0.1 | 0.2 | 0.3 | 0.3 | 0.3 | 0.3 | 0.3 | الايرادات الاخرى |
| | نسبة من الايرادات المحلية% | | | | | | | | | | | |
| | In Percent of Domectic Revrnue | | | | | | | | | | | |
| **Domestic Revenues** | | | | | | | | | | | | **الايرادات المحلية:** |
| Tax | 52.2 | 50.6 | 56.5 | 43.1 | 54.5 | 59.3 | 62.3 | 61.5 | 54.2 | 68.7 | 54.6 | الضرائب |
| Pension Contributions | 0.0 | 0.0 | 0.0 | 0.0 | 0.0 | 0.0 | 0.0 | 0.0 | 0.0 | 0.0 | 0.0 | الاقتطاعات التقاعدية |
| Other Revenues | 47.8 | 49.4 | 43.5 | 56.9 | 45.5 | 40.7 | 37.7 | 38.5 | 45.8 | 31.3 | 45.4 | الايرادات الاخرى |

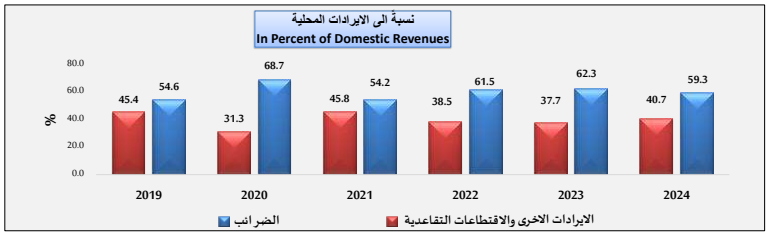

جدول رقم (37) : اجمالي النفقات للبلديات

**Table (37): TOTAL EXPENDITURES OF MUNICIPALITIES**

JD Million — مليون دينار

| | 2025 | 2024 | 2025 أولي | | | 2024 | 2023 | 2022 | 2021 | 2020 | 2019 | |
|---|---|---|---|---|---|---|---|---|---|---|---|---|
| | كانون ثاني - آذار | | آذار | شباط | كانون ثاني | أولي | | فعـــلي | | | | |
| | Jan. - Mar. | | Mar. | Feb. | Jan. | Prel. | | Actual | | | | |
| **Current expenditures** | **68.3** | **72.5** | **25.8** | **23.1** | **19.4** | **281.9** | **281.1** | **276.3** | **274.4** | **253.6** | **234.1** | **النفقات الجارية** |
| **Compensation of employees** | **50.2** | **44.5** | **19.0** | **17.2** | **14.0** | **189.0** | **194.5** | **197.5** | **193.5** | **186.0** | **168.1** | **تعويضات الموظفين** |
| Wages, salaries and allowances | 50.2 | 44.5 | 19.0 | 17.2 | 14.0 | 189.0 | 194.5 | 197.5 | 193.5 | 186.0 | 168.1 | الرواتب والاجور والعلاوات |
| Social security | 0.0 | 0.0 | 0.0 | 0.0 | 0.0 | 0.0 | 0.0 | 0.0 | 0.0 | 0.0 | 0.0 | الضمان الاجتماعي |
| **Purchases of goods and services** | **16.0** | **25.9** | **5.9** | **5.2** | **4.8** | **84.0** | **78.0** | **64.9** | **68.8** | **64.7** | **61.6** | **المشتريات من السلع والخدمات** |
| **Interest payments** | **2.2** | **2.1** | **0.9** | **0.7** | **0.6** | **8.9** | **8.6** | **13.9** | **12.0** | **2.9** | **4.4** | **فوائد القروض** |
| Internal | 2.2 | 2.1 | 0.9 | 0.7 | 0.6 | 8.9 | 8.6 | 13.9 | 12.0 | 2.9 | 4.4 | الفوائد الداخلية |
| External | 0.0 | 0.0 | 0.0 | 0.0 | 0.0 | 0.0 | 0.0 | 0.0 | 0.0 | 0.0 | 0.0 | الفوائد الخارجية |
| **Subsidies** | **0.0** | **0.0** | **0.0** | **0.0** | **0.0** | **0.0** | **0.0** | **0.0** | **0.0** | **0.0** | **0.0** | **اعانات** |
| **Grants** | **0.0** | **0.0** | **0.0** | **0.0** | **0.0** | **0.0** | **0.0** | **0.0** | **0.0** | **0.0** | **0.0** | **دعم وحدات حكومية عامة** |
| **Pension and Compensation** | **0.0** | **0.0** | **0.0** | **0.0** | **0.0** | **0.0** | **0.0** | **0.0** | **0.0** | **0.0** | **0.0** | **التقاعد و التعويضات** |
| **Social Assiatance** | **0.0** | **0.0** | **0.0** | **0.0** | **0.0** | **0.0** | **0.0** | **0.0** | **0.0** | **0.0** | **0.0** | **مساعدات اجتماعية** |
| **Other Expenditures** | **0.0** | **0.0** | **0.0** | **0.0** | **0.0** | **0.0** | **0.0** | **0.0** | **0.0** | **0.0** | **0.0** | **نفقات اخرى** |
| **Military Expenditures** | **0.0** | **0.0** | **0.0** | **0.0** | **0.0** | **0.0** | **0.0** | **0.0** | **0.0** | **0.0** | **0.0** | **مخصصات الجهاز العسكري** |
| **Capital expenditures** | **10.3** | **8.8** | **3.6** | **3.3** | **3.4** | **45.4** | **39.0** | **28.9** | **47.2** | **51.4** | **71.6** | **النفقات الرأسمالية** |
| **Total expenditures** | **78.7** | **81.3** | **29.4** | **26.4** | **22.8** | **327.3** | **320.1** | **305.1** | **321.6** | **305.0** | **305.7** | **مجموع النفقات العامة** |

| **Memorandum Items** | 2025 | 2024 | 2025 أولي | | | 2024 | 2023 | 2022 | 2021 | 2020 | 2019 | بنود تذكيرية |
|---|---|---|---|---|---|---|---|---|---|---|---|---|
| | كانون ثاني - آذار | | آذار | شباط | كانون ثاني | | | | | | | |
| | Jan. - Mar. | | Mar. | Feb. | Jan. | | | | | | | |
| | نسبة الى الناتج المحلي الاجمالي (%) In percent of GDP | | | | | | | | | | | |
| **Total Expenditures** | **0.82** | **0.89** | **0.89** | **0.80** | **0.69** | **0.86** | **0.88** | **0.88** | **0.98** | **0.98** | **0.97** | **اجمالي الانفاق** |
| Current Expenditures | 0.7 | 0.8 | 0.8 | 0.7 | 0.6 | 0.7 | 0.8 | 0.8 | 0.8 | 0.8 | 0.7 | النفقات الجارية |
| Capital Expenditures | 0.1 | 0.1 | 0.1 | 0.1 | 0.1 | 0.1 | 0.1 | 0.1 | 0.1 | 0.2 | 0.2 | النفقات الرأسمالية |
| | نسبة الى اجمالي الانفاق (%) In percent of total expenditure | | | | | | | | | | | |
| **Current Expenditures, of which:** | **86.9** | **89.2** | **87.7** | **87.4** | **85.2** | **86.1** | **87.8** | **90.5** | **85.3** | **83.2** | **76.6** | **النفقات الجارية، منها:** |
| Compensation of employees | 63.8 | 54.8 | 64.5 | 65.0 | 61.5 | 57.8 | 60.8 | 64.7 | 60.2 | 61.0 | 55.0 | تعويضات الموظفين |
| Purchases of goods and services | 20.3 | 31.8 | 20.1 | 19.8 | 21.1 | 25.7 | 24.4 | 21.3 | 21.4 | 21.2 | 20.2 | المشتريات من السلع والخدمات |
| Interest payments | 2.8 | 2.5 | 3.1 | 2.5 | 2.6 | 2.7 | 2.7 | 4.6 | 3.7 | 0.9 | 1.4 | فوائد القروض |
| **Capital Expenditures** | **13.1** | **10.8** | **12.3** | **12.6** | **14.8** | **13.9** | **12.2** | **9.5** | **14.7** | **16.8** | **23.4** | **النفقات الرأسمالية** |

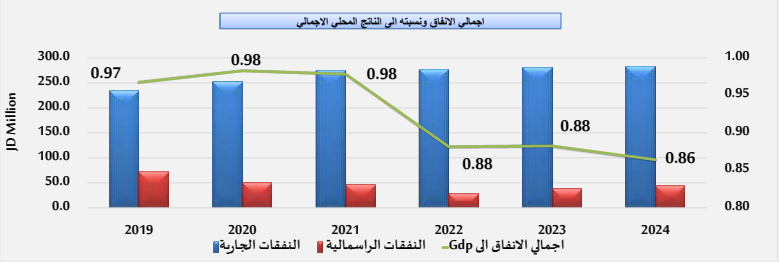


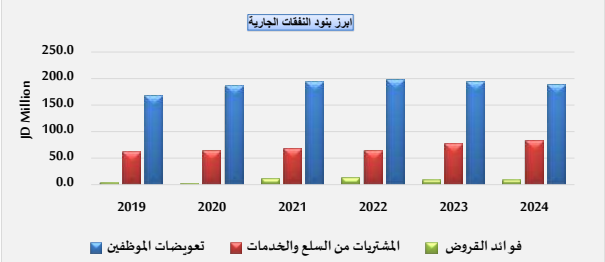

## جدول رقم (38): خلاصة الموازنة العامة لأمانة عمان

## Table (38): SUMMARY OF GREATER AMMAN BUDGET

JD Million — مليون دينار

| | 2025 | 2024 | 2025 | | | 2024 | 2023 | 2022 | 2021 | 2020 | 2019 | |
|---|---|---|---|---|---|---|---|---|---|---|---|---|
| | كانون/2-آذار Jan.-Mar. | | آذار Mar. | شباط Feb. | كانون/2 Jan. | اولي Prel. | | فعلـي Actual | | | | |
| **Total Revenues and Grants** | **120.0** | **118.3** | **27.5** | **37.8** | **54.7** | **334.7** | **350.3** | **240.2** | **254.7** | **325.8** | **272.4** | **اجمالي الايرادات والمنح الخارجية** |
| **Domestic Revenues** | **119.7** | **117.8** | **27.5** | **37.8** | **54.4** | **331.3** | **340.8** | **236.8** | **252.3** | **323.0** | **260.7** | **الايرادات المحلية** |
| Tax | 66.4 | 59.8 | 10.5 | 22.6 | 33.3 | 143.4 | 99.0 | 91.9 | 88.6 | 92.1 | 96.8 | الضرائب |
| Pension Contribution | 0.0 | 0.0 | 0.0 | 0.0 | 0.0 | 0.1 | 0.2 | 0.2 | 0.2 | 0.2 | 0.3 | اقتطاعات تقاعدية |
| **Foreign grants** | **0.3** | **0.4** | **0.0** | **0.0** | **0.3** | **3.4** | **9.5** | **3.4** | **2.4** | **2.8** | **11.7** | **المنح الخارجية** |
| Other Revenues | 53.3 | 58.0 | 17.0 | 15.2 | 21.1 | 187.8 | 241.6 | 144.7 | 163.4 | 230.7 | 163.6 | الايرادات الاخرى |
| **Total Expenditures** | **134.8** | **117.0** | **53.7** | **45.4** | **35.7** | **439.7** | **409.5** | **491.0** | **420.9** | **411.6** | **421.0** | **اجمالي الانفاق** |
| Current Expenditures | 80.2 | 68.7 | 44.3 | 17.6 | 18.3 | 300.2 | 284.0 | 269.3 | 232.8 | 223.4 | 211.4 | النفقات الجارية |
| Capital Expenditures | 54.5 | 48.3 | 9.4 | 27.8 | 17.3 | 139.5 | 125.4 | 221.7 | 188.1 | 188.2 | 209.6 | النفقات الرأسمالية |
| **Deficit/Surplus** | | | | | | | | | | | | **العجز/ الوفر** |
| **Including Grants** | **-14.7** | **1.3** | **-26.2** | **-7.6** | **19.0** | **-105.0** | **-59.2** | **-250.8** | **-166.3** | **-85.8** | **-148.5** | **بعد المنح** |
| **Excluding Grants** | **-15.0** | **0.9** | **-26.2** | **-7.6** | **18.7** | **-108.4** | **-68.6** | **-254.2** | **-168.7** | **-88.6** | **-160.3** | **قبل المنح** |

*مصدر البيانات امانة عمان

| Memorandum Items | 2025 | 2024 | 2025 | | | 2024 | 2023 | 2022 | 2021 | 2020 | 2019 | بنود تذكيرية |
|---|---|---|---|---|---|---|---|---|---|---|---|---|
| | كانون/2-آذار Jan.-Mar. | | آذار Mar. | شباط Feb. | كانون/2 Jan. | | | | | | | |
| Primary Balance (JD million) | 12.6 | 14.6 | 0.8 | -6.9 | 18.7 | -15.8 | -1.3 | -199.5 | -128.6 | -52.2 | -126.9 | العجز/ الوفر الاولي (مليون دينار) |
| Current Balance (JD million) | 39.5 | 49.2 | -16.8 | 20.2 | 36.1 | 31 | 57 | -32 | 19 | 100 | 49 | العجز/ الوفر الجاري (مليون دينار) |
| Total Revenues/Total Expenditures(%) | 89.1 | 101.1 | 51.3 | 83.3 | 153.4 | 76.1 | 85.6 | 48.9 | 60.5 | 79.2 | 64.7 | نسبة اجمالي الايرادات الى اجمالي النفقات (%) |
| Domestic Revenues/Current Expenditures(%) | 149.2 | 171.6 | 62.1 | 214.8 | 296.7 | 110.4 | 120.0 | 87.9 | 108.3 | 144.6 | 123.3 | نسبة الايرادات المحلية الى النفقات الجارية (%) |
| Domestic Revenues/Total Expenditures(%) | 88.9 | 100.7 | 51.3 | 83.3 | 152.5 | 75.3 | 83.2 | 48.2 | 59.9 | 78.5 | 61.9 | نسبة الايرادات المحلية الى اجمالي الانفاق (%) |
| Grants to Capital Expenditures(%) | 0.6 | 0.9 | 0.0 | 0.0 | 1.8 | 2.44 | 7.55 | 1.52 | 1.28 | 1.49 | 5.60 | نسبة المنح الى النفقات الرأسمالية (%) |
| | نسبة العجز/الوفر الكلي الى الناتج المحلي الاجمالي(%) | | | | | | | | | | | |
| | Overall deficit/surplus as percent of GDP(%) | | | | | | | | | | | |
| Including Grants | -0.15 | 0.01 | -0.79 | -0.23 | 0.58 | -0.28 | -0.16 | -0.72 | -0.51 | -0.28 | -0.47 | بعد المنح |
| Excluding Grants | -0.16 | 0.01 | -0.79 | -0.23 | 0.57 | -0.29 | -0.19 | -0.73 | -0.51 | -0.29 | -0.51 | قبل المنح |

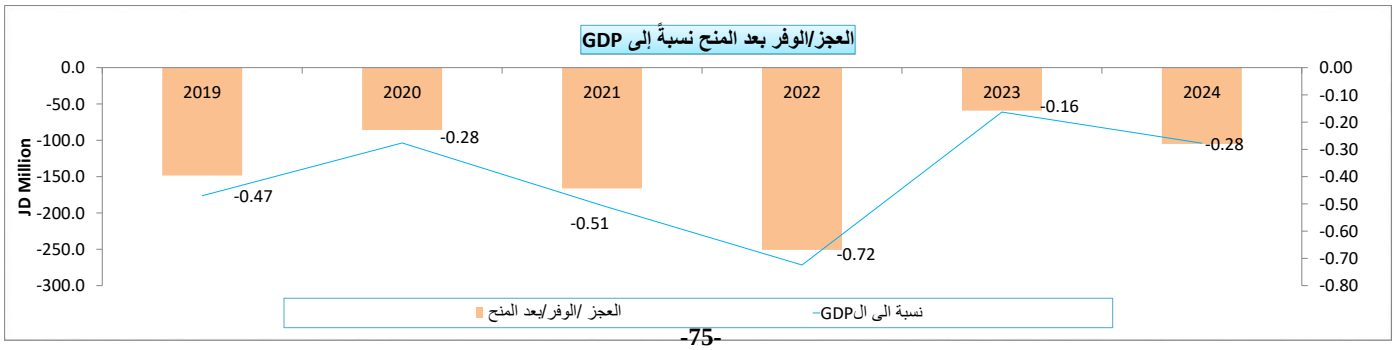

## جدول رقم (39) : اجمالي ايرادات امانة عمان

## Table (39): TOTAL REVENUES OF GREATER AMMAN

JD Million — مليون دينار

| | 2025 | 2024 | 2025 | | | 2024 | 2023 | 2022 | 2021 | 2020 | 2019 | |
|---|---|---|---|---|---|---|---|---|---|---|---|---|
| | كانون/2- اذار Jan. – Mar. | | اذار Mar. | شباط Feb. | كانون/2 Jan. | أولي Prel. | | فعلي Actual | | | | |
| **Domestic Revenues** | **119.7** | **117.8** | **27.5** | **37.8** | **54.4** | **331.3** | **340.8** | **236.8** | **252.3** | **323.0** | **260.7** | **الايرادات المحلية** |
| Tax | 66.4 | 59.8 | 10.5 | 22.6 | 33.3 | 143.4 | 99.0 | 91.9 | 88.6 | 92.1 | 96.8 | الضرائب |
| Pension Contribution | 0.0 | 0.0 | 0.0 | 0.0 | 0.0 | 0.1 | 0.2 | 0.2 | 0.2 | 0.2 | 0.3 | اقتطاعات تقاعدية |
| Grants | 0.3 | 0.4 | 0.0 | 0.0 | 0.3 | 3.4 | 9.5 | 3.4 | 2.4 | 2.8 | 11.7 | المنح |
| **Other revenues, of which:** | **53.3** | **58.0** | **17.0** | **15.2** | **21.1** | **187.8** | **241.6** | **144.7** | **163.4** | **230.7** | **163.6** | **ايرادات أخرى، منها:** |
| License and Fees | 33.4 | 40.1 | 6.5 | 10.9 | 16.0 | 118.1 | 51.4 | 85.8 | 111.1 | 95.4 | 114.6 | رسوم ورخص |
| **Total revenues** | **120.0** | **118.3** | **27.5** | **37.8** | **54.7** | **334.7** | **350.3** | **240.2** | **254.7** | **325.8** | **272.4** | **اجمالي الايرادات** |

*مصدر البيانات امانة عمان

| Memorandum Items | 2025 | 2024 | 2025 | | | 2024 | 2023 | 2022 | 2021 | 2020 | 2019 | بنود تذكيرية |
|---|---|---|---|---|---|---|---|---|---|---|---|---|
| | كانون/2- اذار Jan. – Mar. | | اذار Mar. | شباط Feb. | كانون/2 Jan. | | | | | | | |
| | نسبة من الناتج المحلي الاجمالي % | | | | | | | | | | | |
| **Domestic Revenues** | 1.2 | 1.3 | 0.8 | 1.1 | 1.7 | 0.9 | 0.9 | 0.7 | 0.8 | 1.0 | 0.8 | **الايرادات المحلية:** |
| Tax | 0.7 | 0.7 | 0.3 | 0.7 | 1.1 | 0.4 | 0.3 | 0.3 | 0.3 | 0.3 | 0.3 | الضرائب |
| Pension Contributions | 0.0 | 0.0 | 0.0 | 0.0 | 0.0 | 0.0 | 0.0 | 0.0 | 0.0 | 0.0 | 0.0 | الاقتطاعات التقاعدية |
| Other Revenues | 0.6 | 0.6 | 0.5 | 0.5 | 0.7 | 0.5 | 0.7 | 0.4 | 0.5 | 0.7 | 0.5 | الايرادات الاخرى |
| | نسبة من الايرادات المحلية % | | | | | | | | | | | |
| **Domestic Revenues** | | | | | | | | | | | | **الايرادات المحلية:** |
| Tax | 55.5 | 50.8 | 38.2 | 59.8 | 61.2 | 43.3 | 29.0 | 38.8 | 35.1 | 28.5 | 37.1 | الضرائب |
| Pension Contributions | 0.0 | 0.0 | 0.1 | 0.1 | 0.0 | 0.0 | 0.1 | 0.1 | 0.1 | 0.1 | 0.1 | الاقتطاعات التقاعدية |
| Other Revenues | 44.5 | 49.2 | 61.8 | 40.2 | 38.8 | 56.7 | 70.9 | 61.1 | 64.8 | 71.4 | 62.8 | الايرادات الاخرى |

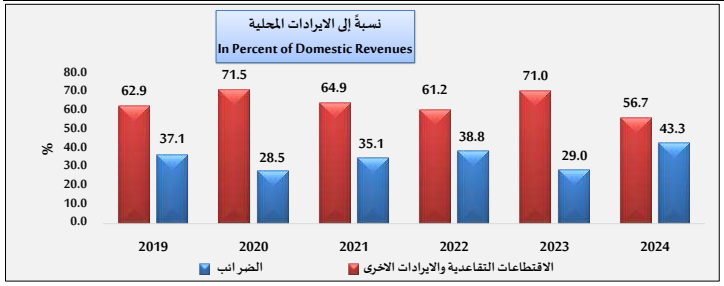

جدول رقم (40) : اجمالي انفاق امانة عمان

**Table (40): TOTAL EXPENDITURES OF GREATER AMMAN**

JD Million — مليون دينار

| | 2025 | 2024 | 2025 أولي | | | 2024 | 2023 | 2022 | 2021 | 2020 | 2019 | |
|---|---|---|---|---|---|---|---|---|---|---|---|---|
| | كانون ثاني - آذار Jan. - Mar. | | آذار Mar. | شباط Feb. | كانون ثاني Jan. | أولي Prel. | | فعـــلي Actual | | | | |
| **Current expenditures** | **80.2** | **68.7** | **44.3** | **17.6** | **18.3** | **300.2** | **284.0** | **269.3** | **232.8** | **223.4** | **211.4** | **النفقات الجارية** |
| **Compensation of employees** | **45.7** | **48.5** | **15.2** | **15.1** | **15.4** | **189.4** | **193.6** | **192.8** | **171.0** | **166.5** | **148.2** | **تعويضات الموظفين** |
| Wages, salaries and allowances | 41.5 | 43.8 | 13.7 | 13.8 | 14.0 | 172.1 | 176.5 | 175.3 | 151.6 | 145.6 | 135.0 | الرواتب والاجور والعلاوات |
| Social security | 4.2 | 4.7 | 1.5 | 1.3 | 1.4 | 17.3 | 17.0 | 17.5 | 19.4 | 21.0 | 13.2 | الضمان الاجتماعي |
| **Purchases of goods and services** | **6.5** | **6.3** | **2.0** | **1.8** | **2.7** | **17.4** | **17.6** | **14.5** | **16.8** | **16.6** | **24.7** | **المشتريات من السلع والخدمات** |
| **Interest payments** | **27.6** | **13.7** | **27.0** | **0.6** | **0.0** | **92.6** | **67.4** | **54.7** | **40.1** | **36.4** | **33.4** | **فوائد القروض** |
| Internal | 27.6 | 13.7 | 27.0 | 0.6 | 0.0 | 92.6 | 67.4 | 54.7 | 0.0 | 0.0 | 0.0 | الفوائد الداخلية |
| External | 0.0 | 0.0 | 0.0 | 0.0 | 0.0 | 0.0 | 0.0 | 0.0 | 40.1 | 36.4 | 33.4 | الفوائد الخارجية |
| **Subsidies** | **0.1** | **0.0** | **0.0** | **0.0** | **0.1** | **0.0** | **0.0** | **0.0** | **0.0** | **0.0** | **0.0** | **الاعانات** |
| **Grants** | **0.0** | **0.0** | **0.0** | **0.0** | **0.0** | **0.0** | **0.0** | **0.0** | **0.0** | **0.0** | **0.0** | **دعم وحدات حكومية عامة** |
| **Pension and Compensation** | **0.0** | **0.0** | **0.0** | **0.0** | **0.0** | **0.0** | **0.0** | **0.0** | **0.0** | **0.0** | **0.0** | **التقاعد و التعويضات** |
| **Social Assiatance** | **0.0** | **0.0** | **0.0** | **0.0** | **0.0** | **0.0** | **0.0** | **0.0** | **0.0** | **0.0** | **0.0** | **مساعدات اجتماعية** |
| **Other Expenditures** | **0.3** | **0.2** | **0.1** | **0.1** | **0.2** | **0.8** | **5.5** | **7.3** | **5.0** | **3.9** | **5.1** | **نفقات اخرى** |
| **Military Expenditures** | **0.0** | **0.0** | **0.0** | **0.0** | **0.0** | **0.0** | **0.0** | **0.0** | **0.0** | **0.0** | **0.0** | **مخصصات الجهاز العسكري** |
| **Capital expenditures** | **54.5** | **48.3** | **9.4** | **27.8** | **17.3** | **139.5** | **125.4** | **221.7** | **188.1** | **188.2** | **209.6** | **النفقات الرأسمالية** |
| **Total expenditures** | **134.8** | **117.0** | **53.7** | **45.4** | **35.7** | **439.7** | **409.5** | **491.0** | **420.9** | **411.6** | **421.0** | **مجموع النفقات العامة** |

*مصدر البيانات امانة عمان

| Memorandum Items | 2025 | 2024 | 2025 أولي | | | 2024 | 2023 | 2022 | 2021 | 2020 | 2019 | بنود تذكيرية |
|---|---|---|---|---|---|---|---|---|---|---|---|---|
| | كانون ثاني - آذار Jan. - Mar. | | آذار Mar. | شباط Feb. | كانون ثاني Jan. | | | | | | | |
| | نسبة الى الناتج المحلي الاجمالي (%) In percent of GDP | | | | | | | | | | | |
| **Total Expenditures** | **1.41** | **1.28** | **1.62** | **1.37** | **1.08** | **1.16** | **1.13** | **1.42** | **1.28** | **1.33** | **1.33** | **اجمالي الانفاق** |
| Current Expenditures | 0.84 | 0.75 | 1.34 | 0.53 | 0.55 | 0.79 | 0.78 | 0.78 | 0.71 | 0.72 | 0.67 | النفقات الجارية |
| Capital Expenditures | 0.57 | 0.53 | 0.28 | 0.84 | 0.52 | 0.37 | 0.35 | 0.64 | 0.57 | 0.61 | 0.66 | النفقات الرأسمالية |
| | نسبة الى اجمالي الانفاق (%) In percent of total expenditure | | | | | | | | | | | |
| **Current Expenditures , of which:** | **59.5** | **58.7** | **82.5** | **38.8** | **51.4** | **68.3** | **69.4** | **54.8** | **55.3** | **54.3** | **50.2** | **النفقات الجارية، منها:** |
| Compensation of employees | 33.9 | 41.5 | 28.3 | 33.3 | 43.2 | 43.1 | 47.3 | 39.3 | 40.6 | 40.5 | 35.2 | تعويضات الموظفين |
| Purchases of goods and services | 4.8 | 5.4 | 3.7 | 3.9 | 7.6 | 4.0 | 4.3 | 3.0 | 4.0 | 4.0 | 5.9 | المشتريات من السلع والخدمات |
| Interest payments | 20.5 | 11.7 | 50.3 | 1.4 | 0.0 | 21.1 | 16.5 | 11.1 | 9.5 | 8.8 | 7.9 | فوائد القروض |
| **Capital Expenditures** | **40.5** | **41.3** | **17.5** | **61.2** | **48.6** | **31.7** | **30.6** | **45.2** | **44.7** | **45.7** | **49.8** | **النفقات الرأسمالية** |

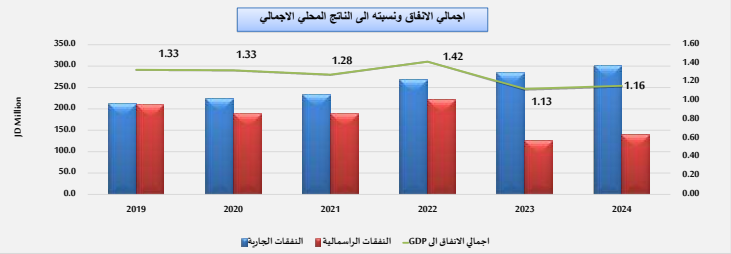


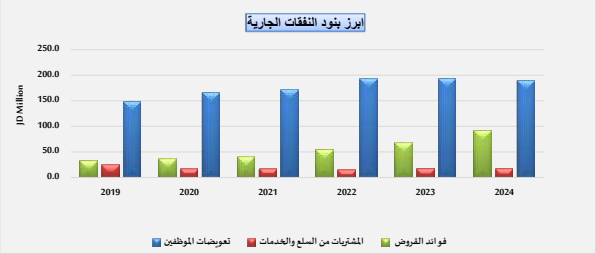

## جدول رقم (41):خلاصة موازنة سلطة اقليم البترا وسلطة منطقة العقبة الاقتصادية

## Table (41):Summary of the budget of the Petra Region Authority and the Aqaba Economic Region Authority

JD Million — مليون دينار

| | 2025 | 2024 | 2025 | | | 2024 | 2023 | 2022 | 2021 | 2020 | 2019 | |
|---|---|---|---|---|---|---|---|---|---|---|---|---|
| | كانون/2-آذار Jan.-Mar. | | آذار Mar. | شباط Feb. | كانون/2 Jan. | أولي Prel. | | فعلـي Actual | | | | |
| **Total Revenues and Grants** | **11.2** | **11.1** | **4.5** | **3.3** | **3.4** | **65.1** | **89.1** | **66.7** | **43.3** | **41.3** | **87.1** | **اجمالي الايرادات والمنح الخارجية** |
| **Domestic Revenues** | **11.2** | **11.1** | **4.5** | **3.3** | **3.4** | **65.1** | **89.1** | **66.7** | **43.3** | **41.3** | **87.1** | **الايرادات المحلية** |
| Tax | 2.8 | 2.1 | 1.0 | 0.9 | 1.0 | 12.7 | 15.6 | 10.5 | 9.0 | 4.5 | 6.7 | الضرائب |
| Pension Contribution | 0.0 | 0.0 | 0.0 | 0.0 | 0.0 | 0.0 | 0.0 | 0.0 | 0.0 | 0.0 | 0.0 | اقتطاعات تقاعدية |
| Grants | 0.0 | 0.0 | 0.0 | 0.0 | 0.0 | 0.0 | 0.0 | 0.0 | 0.0 | 0.0 | 0.0 | المنح |
| Other Revenues | 8.4 | 9.0 | 3.5 | 2.4 | 2.5 | 52.4 | 73.4 | 56.3 | 34.3 | 36.9 | 80.4 | الايرادات الاخرى |
| **Total Expenditures** | **13.0** | **17.9** | **4.7** | **4.5** | **3.9** | **78.9** | **86.0** | **70.2** | **67.1** | **68.6** | **79.2** | **اجمالي الانفاق** |
| Current Expenditures | 9.8 | 13.3 | 3.2 | 3.3 | 3.3 | 53.8 | 52.9 | 52.8 | 51.0 | 47.4 | 47.9 | النفقات الجارية |
| Capital Expenditures | 3.2 | 4.6 | 1.5 | 1.2 | 0.5 | 25.1 | 33.1 | 17.3 | 16.1 | 21.2 | 31.3 | النفقات الرأسمالية |
| **Deficit/Surplus** | | | | | | | | | | | | **العجز/ الوفر** |
| Including Grants | **-1.9** | **-6.7** | **-0.2** | **-1.2** | **-0.4** | **-13.8** | **3.0** | **-3.4** | **-23.8** | **-27.3** | **7.9** | بعد المنح |
| Excluding Grants | **-1.9** | **-6.7** | **-0.2** | **-1.2** | **-0.4** | **-13.8** | **3.0** | **-3.4** | **-23.8** | **-27.3** | **7.9** | **قبل المنح** |

| **Memorandum Items** | 2025 | 2024 | 2025 | | | 2024 | 2023 | 2022 | 2021 | 2020 | 2019 | **بنود تذكيرية** |
|---|---|---|---|---|---|---|---|---|---|---|---|---|
| | كانون/2-آذار Jan.-Mar. | | آذار Mar. | شباط Feb. | كانون/2 Jan. | | | | | | | |
| Primary Balance (JD million) | -1.9 | -6.2 | -0.2 | -1.2 | -0.4 | -13.8 | 3.5 | -2.6 | -23.8 | -27.3 | 8.1 | العجز / الوفر الاولي (مليون دينار) |
| Current Balance (JD million) | 1.4 | -2.1 | 1.2 | 0.0 | 0.1 | 11.3 | 36.1 | 13.9 | -7.7 | -6.1 | 39.2 | العجز / الوفر الجاري (مليون دينار) |
| Total Revenues/Total Expenditures(%) | 85.8% | 62.2% | 94.9% | 73.3% | 89.3% | 82.5% | 103.5% | 95.1% | 64.5% | 60.2% | 110.0% | نسبة اجمالي الايرادات الى اجمالي النفقات(%) |
| Domestic Revenues/Current Expenditures(%) | 114.0% | 83.8% | 138.5% | 100.5% | 103.7% | 121.1% | 168.3% | 126.3% | 84.9% | 87.2% | 181.9% | نسبة الايرادات المحلية الى النفقات الجارية(%) |
| Domestic Revenues/Total Expenditures(%) | 85.8% | 62.2% | 94.9% | 73.3% | 89.3% | 82.5% | 103.5% | 95.1% | 64.5% | 60.2% | 110.0% | نسبة الايرادات المحلية الى اجمالي الانفاق(%) |
| Grants to Capital Expenditures(%) | 0.0% | 0.0% | 0.0% | 0.0% | 0.0% | 0.0% | 0.0% | 0.0% | 0.0% | 0.0% | 0.0% | نسبة المنح الى النفقات الرأسمالية(%) |
| | نسبة العجز/الوفر الكلي الى الناتج المحلي الاجمالي(%) | | | | | | | | | | | |
| | Overall deficit/surplus as percent of GDP(%) | | | | | | | | | | | |
| Including Grants | -0.02 | -0.07 | -0.01 | -0.04 | -0.01 | -0.04 | 0.01 | -0.01 | -0.07 | -0.09 | 0.02 | بعد المنح |
| Excluding Grants | 0.0 | -0.1 | 0.0 | 0.0 | 0.0 | 0.0 | 0.0 | 0.0 | -0.1 | -0.1 | 0.0 | قبل المنح |

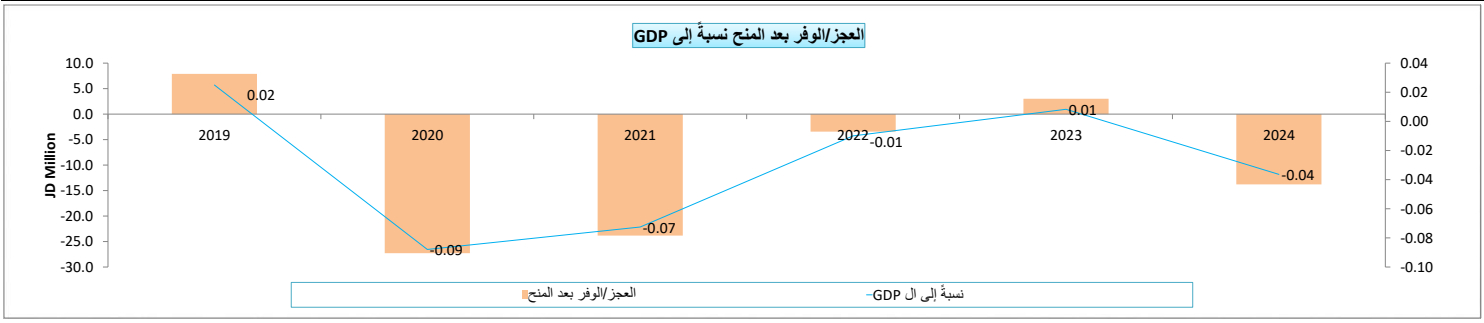

جدول رقم (42) : ايرادات سلطة اقليم البترا وسلطة منطقة العقبة الاقتصادية

**Table (42): Revenue of Petra Region Authority and the Aqaba Economic Region Authority**

JD Million — مليون دينار

| | 2025 | 2024 | 2025 | | | 2024 | 2023 | 2022 | 2021 | 2020 | 2019 | |
|---|---|---|---|---|---|---|---|---|---|---|---|---|
| | كانون2/- اذار Jan. – Mar. | | اذار Mar. | شباط Feb. | كانون2/ Jan. | أولي Prel. | | فعلي Actual | | | | |
| **Domestic Revenues** | **11.2** | **11.1** | **4.5** | **3.3** | **3.4** | **65.1** | **89.1** | **66.7** | **43.3** | **41.3** | **87.1** | **ايرادات محلية** |
| Tax | 2.8 | 2.1 | 1.0 | 0.9 | 1.0 | 12.7 | 15.6 | 10.5 | 9.0 | 4.5 | 6.7 | الضرائب |
| Pension Contribution | 0.0 | 0.0 | 0.0 | 0.0 | 0.0 | 0.0 | 0.0 | 0.0 | 0.0 | 0.0 | 0.0 | الاقتطاعات التقاعدية |
| Grants | 0.0 | 0.0 | 0.0 | 0.0 | 0.0 | 0.0 | 0.0 | 0.0 | 0.0 | 0.0 | 0.0 | المنح |
| **Other revenues, of which:** | **8.4** | **9.0** | **3.5** | **2.4** | **2.5** | **52.4** | **73.4** | **56.3** | **34.3** | **36.9** | **80.4** | **ايرادات أخرى، منها:** |
| License and Fees | 6.3 | 4.6 | 2.1 | 2.0 | 2.2 | 19.4 | 26.9 | 29.2 | 19.4 | 18.4 | 29.7 | رسوم ورخص |
| **Total revenues** | **11.2** | **11.1** | **4.5** | **3.3** | **3.4** | **65.1** | **89.1** | **66.7** | **43.3** | **41.3** | **87.1** | **اجمالي الايرادات** |

*تشمل سلطة اقليم البترا وسلطة منطقة العقبة الاقتصادية الخاصة

| **Memorandum Items** | 2024 | 2023 | 2025 | | | 2024 | 2023 | 2022 | 2021 | 2020 | 2019 | **بنود تذكيرية** |
|---|---|---|---|---|---|---|---|---|---|---|---|---|
| | كانون2/- اذار Jan. – Mar. | | اذار Mar. | شباط Feb. | كانون2/ Jan. | | | | | | | |
| **نسبة من الناتج المحلي الاجمالي %** | | | | | | | | | | | | |
| **Domestic Revenues** | 0.12 | 0.12 | 0.13 | 0.10 | 0.11 | 0.17 | 0.25 | 0.19 | 0.13 | 0.13 | 0.28 | **الايرادات المحلية:** |
| Tax | 0.03 | 0.02 | 0.03 | 0.03 | 0.03 | 0.03 | 0.04 | 0.03 | 0.03 | 0.01 | 0.02 | الضرائب |
| Pension Contributions | 0.0 | 0.0 | 0.0 | 0.0 | 0.0 | 0.0 | 0.0 | 0.0 | 0.0 | 0.0 | 0.0 | الاقتطاعات التقاعدية |
| Other Revenues | 0.09 | 0.10 | 0.11 | 0.07 | 0.08 | 0.14 | 0.20 | 0.16 | 0.10 | 0.12 | 0.25 | الايرادات الاخرى |
| **نسبة من الايرادات المحلية%** | | | | | | | | | | | | |
| **Domestic Revenues** | | | | | | | | | | | | **الايرادات المحلية:** |
| Tax | 25.1 | 18.6 | 21.3 | 27.5 | 27.8 | 19.6 | 17.6 | 15.7 | 20.7 | 10.8 | 7.7 | الضرائب |
| Pension Contributions | 0.0 | 0.0 | 0.0 | 0.0 | 0.0 | 0.0 | 0.0 | 0.0 | 0.0 | 0.0 | 0.0 | الاقتطاعات التقاعدية |
| Other Revenues | 74.9 | 81.4 | 78.7 | 72.5 | 72.2 | 80.4 | 82.4 | 84.3 | 79.3 | 89.2 | 92.3 | الايرادات الاخرى |

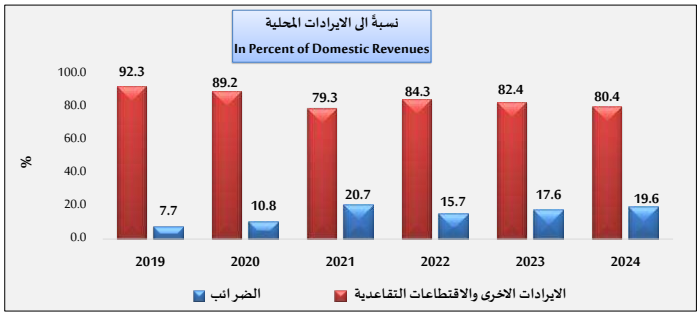


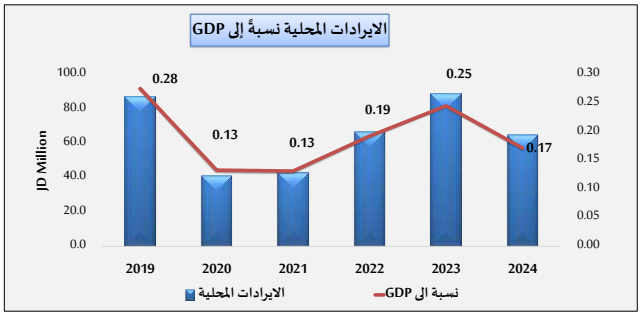

جدول رقم (43) : اجمالي نفقات سلطة اقليم البترا وسلطة منطقة العقبة الاقتصادية

**Table (43):Total Expenditures of Petra Region Authority and the Aqaba Economic Region Authority**

JD Million — مليون دينار

| | 2025 | 2024 | 2025 أولي | | | 2024 | 2023 | 2022 | 2021 | 2020 | 2019 | |
|---|---|---|---|---|---|---|---|---|---|---|---|---|
| | كانون ثاني - آذار | | آذار | شباط | كانون ثاني | أولي | | فعـــلي | | | | |
| | Jan. - Mar. | | Mar. | Feb. | Jan. | Prel. | | Actual | | | | |
| **Current expenditures** | **9.8** | **13.3** | **3.2** | **3.3** | **3.3** | **53.8** | **52.9** | **52.8** | **51.0** | **47.4** | **47.9** | النفقات الجارية |
| **Compensation of employees** | **8.5** | **10.4** | **2.8** | **2.8** | **2.9** | **41.7** | **41.4** | **41.6** | **42.8** | **37.5** | **36.9** | تعويضات الموظفين |
| Wages, salaries and allowances | 7.8 | 9.2 | 2.6 | 2.6 | 2.7 | 37.6 | 37.0 | 37.6 | 39.1 | 33.6 | 33.2 | الرواتب والاجور والعلاوات |
| Social security | 0.6 | 1.2 | 0.2 | 0.2 | 0.2 | 4.2 | 4.4 | 4.0 | 3.6 | 3.87 | 3.7 | الضمان الاجتماعي |
| **Purchases of goods and services** | **1.1** | **1.8** | **0.4** | **0.5** | **0.2** | **8.3** | **7.4** | **6.9** | **4.7** | **6.6** | **7.2** | المشتريات من السلع والخدمات |
| **Interest payments** | **0.0** | **0.0** | **0.0** | **0.0** | **0.0** | **0.0** | **0.5** | **0.8** | **0.0** | **0.0** | **0.2** | فوائد القروض |
| Internal | 0.0 | 0.0 | 0.0 | 0.0 | 0.0 | 0.0 | 0.5 | 0.8 | 0.0 | 0.0 | 0.2 | الفوائد الداخلية |
| External | 0.0 | 0.0 | 0.0 | 0.0 | 0.0 | 0.0 | 0.0 | 0.0 | 0.0 | 0.0 | 0.0 | الفوائد الخارجية |
| **Subsidies** | **0.0** | **0.0** | **0.0** | **0.0** | **0.0** | **0.1** | **0.1** | **0.1** | **0.1** | **0.15** | **0.1** | الإعانات |
| **Grants** | **0.0** | **0.0** | **0.0** | **0.0** | **0.0** | **0.0** | **0.0** | **0.0** | **0.0** | **0.0** | **0.0** | دعم وحدات حكومية عامة |
| **Pension and Compensation** | **0.0** | **0.1** | **0.0** | **0.0** | **0.0** | **0.5** | **0.1** | **0.1** | **0.1** | **0.13** | **0.1** | التقاعد و التعويضات |
| **Social Assiatance** | **0.0** | **0.0** | **0.0** | **0.0** | **0.0** | **0.0** | **0.0** | **0.0** | **0.0** | **0.0** | **0.0** | مساعدات اجتماعية |
| **Other Expenditures** | **0.2** | **0.9** | **0.0** | **0.0** | **0.2** | **3.1** | **3.3** | **3.2** | **3.2** | **3.06** | **3.3** | نفقات اخرى |
| **Military Expenditures** | **0.0** | **0.0** | **0.0** | **0.0** | **0.0** | **0.0** | **0.0** | **0.0** | **0.0** | **0.0** | **0.0** | مخصصات الجهاز العسكري |
| **Capital expenditures** | **3.2** | **4.6** | **1.5** | **1.2** | **0.5** | **25.1** | **33.1** | **17.3** | **16.1** | **21.2** | **31.3** | النفقات الرأسمالية |
| **Total expenditures** | **13.0** | **17.9** | **4.7** | **4.5** | **3.9** | **78.9** | **86.0** | **70.2** | **67.1** | **68.6** | **79.2** | مجموع النفقات العامة |

| **Memorandum Items** | 2025 | 2024 | 2025 أولي | | | 2024 | 2023 | 2022 | 2021 | 2020 | 2019 | بنود تذكيرية |
|---|---|---|---|---|---|---|---|---|---|---|---|---|
| | كانون ثاني - آذار | | آذار | شباط | كانون ثاني | | | | | | | |
| | Jan. - Mar. | | Mar. | Feb. | Jan. | | | | | | | |
| | نسبة الى الناتج المحلي الاجمالي (%) | | | | | | | | | | | |
| | In percent of GDP | | | | | | | | | | | |
| **Total Expenditures** | **0.14** | **0.20** | **0.14** | **0.14** | **0.12** | **0.21** | **0.24** | **0.20** | **0.20** | **0.22** | **0.25** | **إجمالي الانفاق** |
| Current Expenditures | 0.1 | 0.1 | 0.1 | 0.1 | 0.1 | 0.1 | 0.1 | 0.2 | 0.2 | 0.2 | 0.2 | النفقات الجارية |
| Capital Expenditures | 0.0 | 0.1 | 0.0 | 0.0 | 0.0 | 0.1 | 0.1 | 0.1 | 0.0 | 0.1 | 0.1 | النفقات الرأسمالية |
| | نسبة الى إجمالي الانفاق (%) | | | | | | | | | | | |
| | In percent of total expenditure | | | | | | | | | | | |
| **Current Expenditures of which:** | **75.2** | **74.2** | **68.5** | **72.9** | **86.1** | **68.1** | **61.5** | **75.3** | **76.0** | **69.1** | **60.5** | **النفقات الجارية، منها:** |
| Compensation of employees | 64.9 | 58.5 | 59.0 | 62.1 | 75.2 | 52.9 | 48.1 | 59.2 | 63.8 | 54.6 | 46.6 | تعويضات الموظفين |
| Purchases of goods and services | 8.4 | 10.0 | 9.2 | 10.5 | 4.9 | 10.5 | 8.6 | 9.9 | 7.0 | 9.6 | 9.1 | المشتريات من السلع والخدمات |
| Interest payments | 0.0 | 0.0 | 0.0 | 0.0 | 0.0 | 0.0 | 0.6 | 1.2 | 0.0 | 0.0 | 0.3 | فوائد القروض |
| **Capital Expenditures** | **24.8** | **25.8** | **31.5** | **27.1** | **13.9** | **31.9** | **38.5** | **24.7** | **24.0** | **30.9** | **39.5** | **النفقات الراسمالية** |

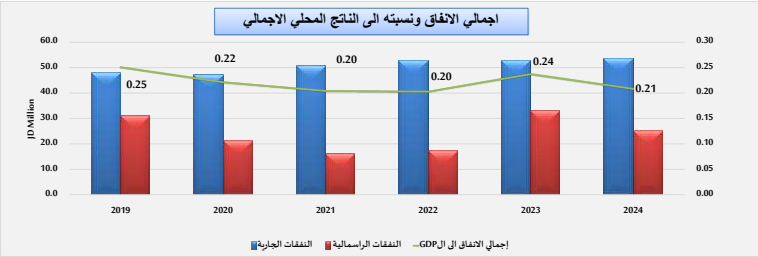


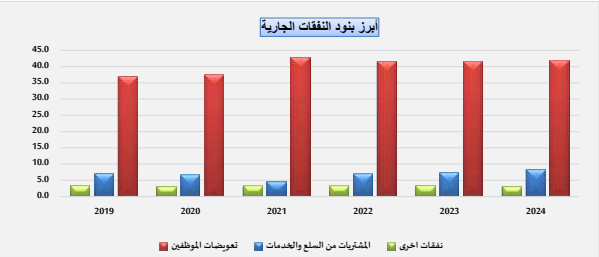

# البيانات المالية للمؤسسة العامة للضمان الاجتماعي
# وصندوق استثمار اموال الضمان الاجتماعي

# FINANCIAL STATEMENTS OF
# SOCIAL SECURITY CORPORATION
# AND SOCIAL SECURITY INVESTMENT FUND

## جدول رقم (44): خلاصة موازنة مؤسسة الضمان الاجتماعي وصندوق استثمار اموال الضمان الاجتماعي

## Table (44): Summary of Social Security Institution and the Social Security Investment Fund

JD Million — مليون دينار

| | 2025 | 2024 | 2025 | | | 2024 | 2023 | 2022 | 2021 | 2020 | 2019 | |
|---|---|---|---|---|---|---|---|---|---|---|---|---|
| | كانون/2-آذار Jan.-Mar. | | آذار Mar. | شباط Feb. | كانون/2 Jan. | أولي Prel. | | فعلـي Actual | | | | |
| **Total Revenues and Grants** | **845.4** | **800.5** | **321.2** | **264.0** | **260.2** | **3,209.6** | **3,036.6** | **2,820.5** | **2,523.9** | **2,332.2** | **2,363.4** | **اجمالي الايرادات والمنح الخارجية** |
| **Domestic Revenues** | **845.4** | **800.5** | **321.2** | **264.0** | **260.2** | **3,209.6** | **3,036.6** | **2,820.5** | **2,523.9** | **2,332.2** | **2,363.4** | **الايرادات المحلية** |
| Tax | 0.0 | 0.0 | 0.0 | 0.0 | 0.0 | 0.0 | 0.0 | 0.0 | 0.0 | 0.0 | 0.0 | الضرائب |
| Pension Contribution | 590.3 | 563.1 | 202.4 | 199.9 | 188.0 | 2,250.1 | 2,155.2 | 2,096.3 | 1,894.7 | 1,778.8 | 1,766.2 | اقتطاعات تقاعدية |
| **Foreign grants** | 0.0 | 0.0 | 0.0 | 0.0 | 0.0 | **0.0** | 0.0 | **0.0** | **0.0** | **0.0** | **0.0** | **المنح الخارجية** |
| **Other Revenues** | **255.1** | **237.4** | **118.8** | **64.1** | **72.2** | **959.5** | **881.3** | **724.2** | **629.2** | **553.4** | **597.2** | **الايرادات الاخرى** |
| **Total Expenditures** | **515.7** | **473.7** | **172.8** | **172.2** | **170.8** | **1,967.9** | **1,799.0** | **1,661.0** | **1,604.0** | **1,413.2** | **1,275.5** | **اجمالي الانفاق** |
| **Current Expenditures** | **515.5** | **473.4** | **172.6** | **172.2** | **170.8** | **1,966.3** | **1,796.4** | **1,660.2** | **1,603.2** | **1,410.4** | **1,272.1** | **النفقات الجارية** |
| **Capital Expenditures** | **0.2** | **0.3** | **0.2** | **0.0** | **0.0** | **1.6** | **2.6** | **0.8** | **0.8** | **2.7** | **3.4** | **النفقات الرأسمالية** |
| **Deficit/Surplus** | | | | | | | | | | | | **العجز/ الوفر** |
| **Including Grants** | **329.7** | **326.8** | **148.4** | **91.8** | **89.4** | **1,241.7** | **1,237.6** | **1,159.5** | **919.9** | **919.0** | **1,087.9** | **بعد المنح** |
| **Excluding Grants** | **329.7** | **326.8** | **148.4** | **91.8** | **89.4** | **1,241.7** | **1,237.6** | **1,159.5** | **919.9** | **919.0** | **1,087.9** | **قبل المنح** |

| Memorandum Items | 2025 | 2024 | 2025 | | | 2024 | 2023 | 2022 | 2021 | 2020 | 2019 | بنود تذكيرية |
|---|---|---|---|---|---|---|---|---|---|---|---|---|
| | كانون /2-آذار Jan.-Mar. | | آذار Mar. | شباط Feb. | كانون/2 Jan. | | | | | | | |
| Primary Balance (JD million) | 329.7 | 326.8 | 148.4 | 91.8 | 89.4 | 1241.7 | 1237.6 | 1159.5 | 919.9 | 919.0 | 1087.9 | العجز / الوفر الاولي (مليون دينار) |
| Current Balance (JD million) | 329.9 | 327.1 | 148.6 | 91.8 | 89.4 | 1243.3 | 1240.2 | 1160.3 | 920.7 | 921.7 | 1091.3 | العجز / الوفر الجاري (مليون دينار) |
| Total Revenues/Total Expenditures(%) | 163.9 | 169.0 | 185.9 | 153.3 | 152.4 | 163.1 | 168.8 | 169.8 | 157.4 | 165.0 | 185.3 | نسبة اجمالي الايرادات الى اجمالي النفقات(%) |
| Domestic Revenues/Current Expenditures(%) | 164.0 | 169.1 | 186.1 | 153.3 | 152.4 | 163.2 | 169.0 | 169.9 | 157.4 | 165.4 | 185.8 | نسبة الايرادات المحلية الى النفقات الجارية(%) |
| Domestic Revenues/Total Expenditures(%) | 163.9 | 169.0 | 185.9 | 153.3 | 152.4 | 163.1 | 168.8 | 169.8 | 157.4 | 165.0 | 185.3 | نسبة الايرادات المحلية الى اجمالي الانفاق(%) |
| | **نسبة العجز/الوفر الكلي الى الناتج المحلي الاجمالي(%)** | | | | | | | | | | | |
| | **Overall deficit/surplus as percent of GDP(%)** | | | | | | | | | | | |
| Including Grants | 3.4 | 3.6 | 4.5 | 2.8 | 2.7 | 3.3 | 3.4 | 3.3 | 2.8 | 3.0 | 3.4 | بعد المنح |
| Excluding Grants | 3.4 | 3.6 | 4.5 | 2.8 | 2.7 | 3.3 | 3.4 | 3.3 | 2.8 | 3.0 | 3.4 | قبل المنح |

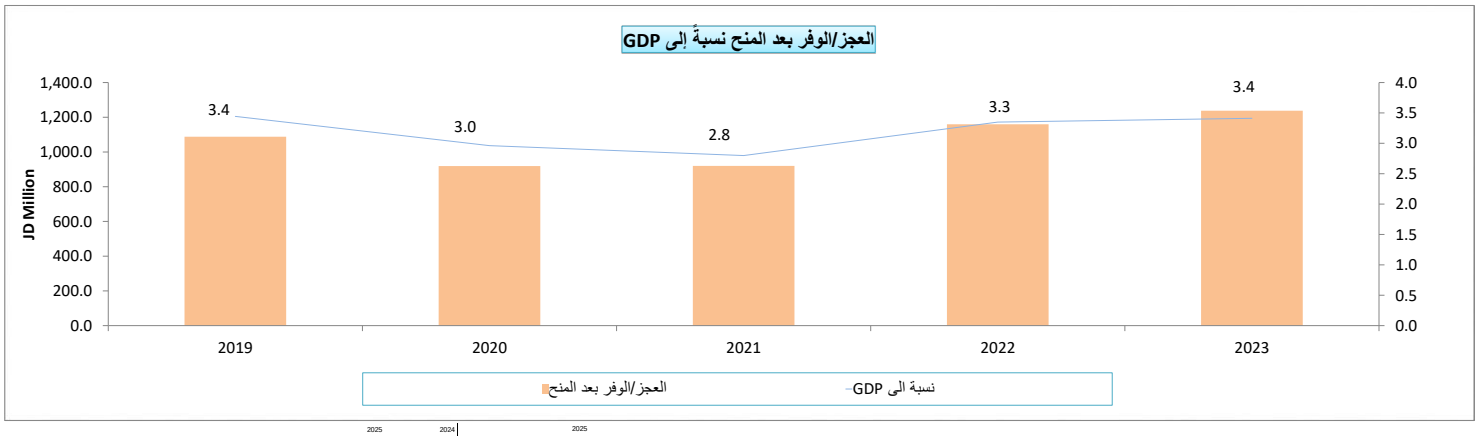

جدول رقم (45) : إجمالي إيرادات مؤسسة الضمان الإجتماعي وصندوق استثمار اموال الضمان الاجتماعي

**Table (45): Total Revenue of Social Security Institution and the Social Security Investment Fund**

JD Million — مليون دينار

| | 2025 | 2024 | 2025 | | | 2024 | 2023 | 2022 | 2021 | 2020 | |
|---|---|---|---|---|---|---|---|---|---|---|---|
| | كانون/2– اذار Jan. – Mar. | | اذار Mar. | شباط Feb | كانون/2 Jan. | أولي Prel. | | فعلي Actual | | | |
| **Domestic Revenues** | **845.4** | **800.5** | **321.2** | **264.0** | **260.2** | **3209.6** | **3036.6** | **2820.5** | **2523.9** | **2332.2** | **ايرادات محلية** |
| Tax | 0.0 | 0.0 | 0.0 | 0.0 | 0.0 | 0.0 | 0.0 | 0.0 | 0.0 | 0.0 | الضرائب |
| Pension Contribution | 590.3 | 563.1 | 202.4 | 199.9 | 188.0 | 2250.1 | 2155.2 | 2096.3 | 1894.7 | 1778.8 | اقتطاعات تقاعدية |
| Grants | 0.0 | 0.0 | 0.0 | 0.0 | 0.0 | 0.0 | 0.0 | 0.0 | 0.0 | 0.0 | المنح |
| **Other revenues, of which:** | **255.1** | **237.4** | **118.8** | **64.1** | **72.2** | **959.5** | **881.3** | **724.2** | **629.2** | **553.4** | **ايرادات أخرى، منها:** |
| License and Fees | 0.0 | 0.0 | 0.0 | 0.0 | 0.0 | 0.0 | 0.0 | 0.0 | 0.0 | 0.0 | رسوم ورخص |
| **Total revenues** | **845.4** | **800.5** | **321.2** | **264.0** | **260.2** | **3209.6** | **3036.6** | **2820.5** | **2523.9** | **2332.2** | **اجمالي الايرادات** |

| Memorandum Items | 2025 | 2024 | 2025 | | | 2024 | 2023 | 2022 | 2021 | 2020 | بنود تذكيرية |
|---|---|---|---|---|---|---|---|---|---|---|---|
| | كانون/2– اذار Jan. – Mar. | | اذار Mar. | شباط Feb | كانون/2 Jan. | | | | | | |
| نسبة من الناتج المحلي الاجمالي % | | | | | | | | | | | |
| **Domestic Revenues** | 8.8 | 8.8 | 9.7 | 8.0 | 8.3 | 8.5 | 8.4 | 8.1 | 7.7 | 7.5 | **الايرادات المحلية:** |
| Tax | 0.0 | 0.0 | 0.0 | 0.0 | 0.0 | 0 | 0 | 0 | 0 | 0 | الضرائب |
| Pension Contributions | 6.2 | 6.2 | 6.1 | 6.0 | 6.0 | 5.9 | 5.9 | 6.1 | 5.8 | 5.7 | مساهمات إجتماعية |
| Other Revenues | 2.7 | 2.6 | 3.6 | 1.9 | 2.3 | 2.5 | 2.4 | 2.1 | 1.9 | 1.8 | الايرادات الاخرى |
| نسبة من الايرادات المحلية % | | | | | | | | | | | |
| Tax | 0.0 | 0.0 | 0.0 | 0.0 | 0.0 | 0 | 0 | 0 | 0 | 0 | الضرائب |
| Pension Contributions | 69.8 | 70.3 | 63.0 | 75.7 | 72.3 | 70.1 | 71.0 | 74.3 | 75.1 | 76.3 | مساهمات اجتماعية |
| Other Revenues | 30.2 | 29.7 | 37.0 | 24.3 | 27.7 | 29.9 | 29.0 | 25.7 | 24.9 | 23.7 | الايرادات الاخرى |

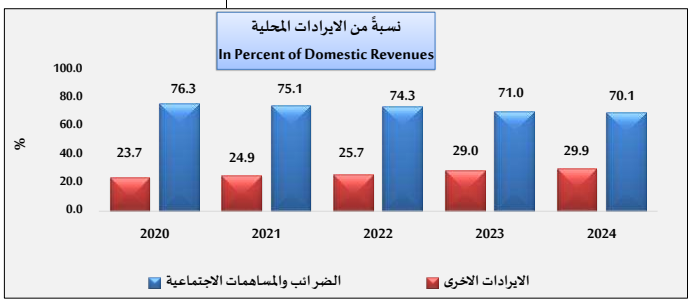


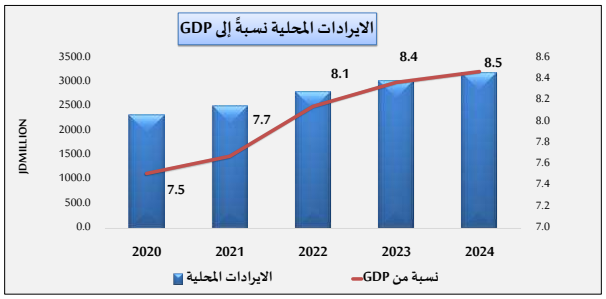

جدول رقم (46) : اجمالي نفقات المؤسسة العامة للضمان الاجتماعي وصندوق استثمار اموال الضمان الاجتماعي

**Table(46): Total expenditures of the Social Security Institution and the Social Security Investment Fund**

JD Million — مليون دينار

| | 2025 | 2024 | 2025 أولي | | | 2024 | 2023 | 2022 | 2021 | 2020 | 2019 | |
|---|---|---|---|---|---|---|---|---|---|---|---|---|
| | كانون ثاني - آذار Jan. - Mar. | | آذار Mar. | شباط Feb. | كانون ثاني Jan. | أولي Prel. | | فعلي Actual | | | | |
| **Current expenditures** | **515.5** | **473.4** | **172.6** | **172.2** | **170.8** | **1,966.3** | **1,796.4** | **1,660.2** | **1,603.2** | **1,410.4** | **1,272.1** | **النفقات الجارية** |
| **Compensation of employees** | **5.0** | **5.2** | **1.6** | **1.7** | **1.7** | **20.5** | **21.0** | **19.4** | **19.3** | **18.5** | **17.6** | **تعويضات الموظفين** |
| Wages, salaries and allowances | **4.1** | **4.5** | 1.3 | 1.4 | 1.4 | 17.7 | 17.5 | 16.5 | 16.5 | 15.9 | 15.1 | الرواتب والاجور والعلاوات |
| Social security | **0.8** | **0.7** | 0.3 | 0.3 | 0.3 | 2.8 | 3.5 | 3.0 | 2.8 | 2.6 | 2.5 | الضمان الاجتماعي |
| **Purchases of goods and services** | **0.5** | **1.0** | **0.2** | **0.2** | **0.2** | 3.2 | 8.7 | 3.6 | 4.0 | 5.0 | 3.9 | **المشتريات من السلع والخدمات** |
| **Interest payments** | **0.0** | **0.0** | **0.0** | **0.0** | **0.0** | **0.0** | **0.0** | **0.0** | **0.0** | **0.0** | **0.0** | **فوائد القروض** |
| Internal | 0.0 | 0.0 | 0.0 | 0.0 | 0.0 | 0.0 | 0.0 | 0.0 | 0.0 | 0.0 | 0.0 | الفوائد الداخلية |
| External | 0.0 | 0.0 | 0.0 | 0.0 | 0.0 | 0.0 | 0.0 | 0.0 | 0.0 | 0.0 | 0.0 | الفوائد الخارجية |
| **Subsidies** | 0.0 | 0.0 | **0.0** | **0.0** | **0.0** | **0.0** | **0.0** | **0.0** | **0.0** | **0.0** | **0.0** | **الإعانات** |
| **Grants** | 0.0 | 0.0 | **0.0** | **0.0** | **0.0** | **0.0** | **0.0** | **0.0** | **0.0** | **0.0** | **0.0** | **دعم وحدات حكومية عامة** |
| **Pension and Compensation** | **506.7** | **463.8** | **169.6** | **169.2** | **167.9** | **1,925.1** | **1,749.3** | **1,619.0** | **1,563.0** | **1,372.1** | **1,237.7** | **التقاعد و التعويضات** |
| **Social Assiatance** | 0.0 | 0.0 | **0.0** | **0.0** | **0.0** | **0.0** | **0.0** | **0.0** | **0.0** | **0.0** | **0.0** | **مساعدات اجتماعية** |
| **Other Expenditures** | 3.4 | 3.4 | **1.3** | **1.1** | **1.0** | **17.5** | **17.4** | **18.1** | **16.9** | **14.8** | **13.0** | **نفقات اخرى** |
| **Military Expenditures** | 0.0 | 0.0 | **0.0** | **0.0** | **0.0** | **0.0** | **0.0** | **0.0** | **0.0** | **0.0** | **0.0** | **مخصصات الجهاز العسكري** |
| **Capital expenditures** | **0.2** | **0.3** | **0.2** | **0.0** | **0.0** | **1.6** | **2.6** | **0.8** | **0.8** | **2.7** | **3.4** | **النفقات الرأسمالية** |
| **Total expenditures** | **515.7** | **473.7** | **172.8** | **172.2** | **170.8** | **1,967.9** | **1,799.0** | **1,661.0** | **1,604.0** | **1,413.2** | **1,275.5** | **مجموع النفقات العامة** |

| **Memorandum Items** | 2025 | 2024 | 2025 أولي | | | 2024 | 2023 | 2022 | 2021 | 2020 | 2019 | **بنود تذكيرية** |
|---|---|---|---|---|---|---|---|---|---|---|---|---|
| | كانون ثاني - آذار Jan. - Mar. | | آذار Mar. | شباط Feb. | كانون ثاني Jan. | | | | | | | |
| | نسبة الى الناتج المحلي الاجمالي (%) | | | | | | | | | | | |
| | In percent of GDP | | | | | | | | | | | |
| **Total Expenditures** | **5.4** | **5.2** | **5.2** | **5.2** | **5.2** | **5.2** | **5.0** | **4.8** | **4.9** | **4.6** | **4.0** | **اجمالي الانفاق** |
| Current Expenditures | 5.4 | 5.2 | 5.2 | 5.2 | 5.2 | 5.2 | 5.0 | 4.8 | 4.9 | 4.5 | 4.0 | النفقات الجارية |
| Capital Expenditures | 0.0 | 0.0 | 0.0 | 0.0 | 0.0 | 0.0 | 0.0 | 0.0 | 0.0 | 0.0 | 0.0 | النفقات الرأسمالية |
| | نسبة الى اجمالي الانفاق (%) | | | | | | | | | | | |
| | In percent of total expenditure | | | | | | | | | | | |
| **Current Expenditures,of which:** | **100.0** | **99.9** | **99.9** | **100.0** | **100.0** | **99.9** | **99.9** | **100.0** | **100.0** | **99.8** | **99.7** | **النفقات الجارية، منها:** |
| Compensation of employees | 1.0 | 1.1 | 0.9 | 1.0 | 1.0 | 1.0 | 1.2 | 1.2 | 1.2 | 1.3 | 1.4 | تعويضات العاملين |
| Other Exependitures | 0.7 | 0.7 | 0.8 | 0.6 | 0.6 | 0.9 | 1.0 | 1.1 | 1.1 | 1.0 | 1.0 | نفقات اخرى |
| Purchases of goods and Services | 0.1 | 0.2 | 0.1 | 0.1 | 0.1 | 0.2 | 0.5 | 0.2 | 0.2 | 0.4 | 0.3 | المشتريات من السلع والخدمات |

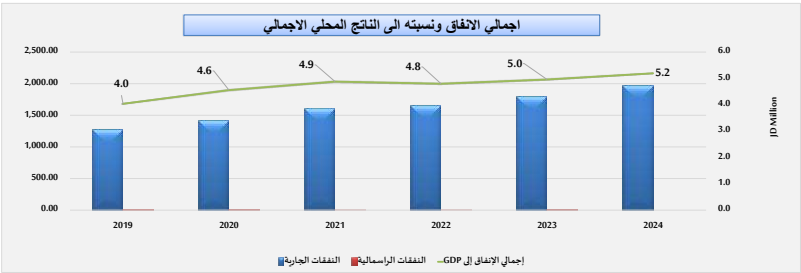


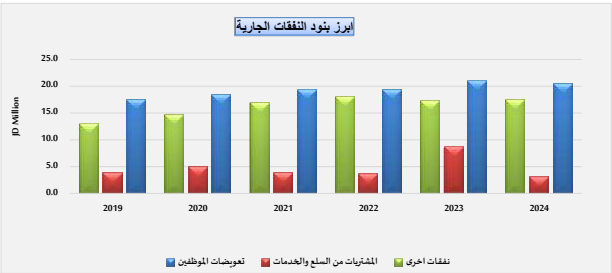

# إحـصــاءات العجز المجمع

# CONSOLIDATE DEFICIT STATISTICS

## العجز المجمع لعام 2023

وبهدف إضفاء مزيداً من الشفافية والإفصاح على البيانات المالية الحكومية ونظرا لان الحسابات الختامية التي تنشرها الحكومة سنويا تعكس البيانات المالية لكل من الحكومة المركزية والوحدات الحكومية بشكل منفصل وليس بشكل شمولي، فقد تم إعداد البيانات المالية المجمعة لكل من الحكومة المركزية والوحدات الحكومية والتي أظهرت ما يلي:

بلغ العجز المجمع للحكومة المركزية والوحدات الحكومية في عام 2023 حوالي 2400.4 مليون دينار مقابل حوالي 1856.1 مليون دينار خلال عام 2022، ويمثل هذا العجز خلاصة عجز الحكومة المركزية والوحدات الحكومية لعامي 2022-2023:

أ- العجز المالي للحكومة المركزية (الوزارات والدوائر ضمن قانون الموازنة) والذي بلغ حوالي 1860.3 مليون دينار خلال عام 2023 مقابل عجز مالي بلغ 1552.5 مليون دينار خلال عام 2022.

ب- بلغ العجز المالي للوحدات الحكومية حوالي 539.6 مليون دينار خلال عام 2023 مقابل عجز مالي بلغ حوالي 226.6 مليون دينار خلال عام 2022.

علماً بأنه ولغايات احتساب العجز المجمع لعام 2023 إحصائيا للحكومة المركزية والوحدات الحكومية، تم حذف المعاملات المالية المتداخلة في جانبي الإيرادات والنفقات حسب معايير المحاسبة الدولية المتعلقة بمعالجة البيانات المالية، وتشمل البيانات المالية المجمعة كل مما يلي:

1. **الحكومة المركزية ضمن قانون الموازنة العامة**

2. **الوحدات الحكومية ضمن قانون موازنات الوحدات الحكومية**

**ملاحظة:** صدرت الارادة الملكية السامية بالمصادقة على قانون الموازنة العامة للسنة المالية 2019 حيث نصت المادة(18) منه على نقل موازنات الوحدات الحكومية من قانون موازنات الوحدات الحكومية الى قانون الموازنة العامة وتنظم موازناتها وفق أحكامه.

**إجمالي الإيرادات والمنح المجمعة:**

بلغ مجموع الإيرادات المحلية والمنح المجمعة للحكومة المركزية والوحدات الحكومية في عام 2023 حوالي 9870.7 مليون دينار مقابل ما مقداره 9894.8 مليون دينار خلال عام 2022 أي بانخفاض مقداره 24.1 مليون دينار وكما يلي:

بلغ إجمالي الإيرادات المحلية والمنح الخارجية للحكومة المركزية في عام 2023 ما مقداره 9231.7 مليون دينار مقابل 8914.1 مليون دينار في نهاية عام 2022 أي بارتفاع مقداره 317.6 مليون دينار أو ما نسبته 3.6%.

بلغ إجمالي الإيرادات المحلية والمنح الخارجية للوحدات الحكومية في عام 2023 ما مقداره 712.2 مليون دينار مقابل 1083.4 مليون دينار في نهاية عام 2022 أي بانخفاض مقداره 371.2 مليون دينار أو ما نسبته 34.3%.

**إجمالي النفقات العامة المجمعة:**

بلغ إجمالي الإنفاق المجمع في عام 2023 حوالي 12183.1 مليون دينار مقابل ما مقداره 11750.9 مليون دينار خلال عام 2022.

حيث بلغ إجمالي الإنفاق للحكومة المركزية في عام 2023 حوالي 11004 مليون دينار مقابل 10466.6 مليون دينار في عام 2022 مسجلاً بذلك ارتفاعا مقداره 537.4 مليون دينار أو ما نسبته 5.1%.

في حين بلغ إجمالي الإنفاق للوحدات الحكومية في عام 2023 حوالي 1251.8 مليون دينار مقابل 1310 مليون دينار في عام 2022 مسجلاً بذلك انخفاضاً مقداره 58.2 مليون دينار أو ما نسبته 4.4%.

**ملاحظة:**

يبين الحساب الختامي لكل من الحكومة المركزية والوحدات الحكومية المنشورة على الموقع الالكتروني لوزارة المالية تفاصيل كل من الإيرادات والنفقات والعجز لهذه الجهات.

## جدول رقم (47): خلاصة العجزالمجمع للموازنة العامة والوحدات الحكومية

## TABLE (47) :SUMMARY OF GENERAL BUDGET AND GOVERNMENT UNITS

JD Million — مليون دينار

| | 2023 | 2022 | 2021 | 2020 | 2019 | |
|---|---|---|---|---|---|---|
| | فعلـي Actual | | | | | |
| **Total Revenues and Grants** | **9,870.7** | **9,894.8** | **8,927.1** | **8,127.0** | **9,354.4** | **اجمالي الايرادات والمنح الخارجية*** |
| **Domestic Revenues** | **9,109.5** | **9,037.6** | **8,102.3** | **7,318.7** | **8,242.7** | **الايرادات المحلية** |
| Tax | 6,287.8 | 6,058.4 | 5,635.8 | 4,963.0 | 4,687.4 | الضرائب |
| Pension Contribution | 5.3 | 4.9 | 7.5 | 7.3 | 9.0 | الاقتطاعات التقاعدية |
| **Foreign grants** | 761.2 | 857.1 | 824.8 | 808.3 | 814.9 | **المنح الخارجية** |
| Other Revenues | 2,816.4 | 2,974.4 | 2,459.0 | 2,348.3 | 3,546.3 | **الايرادات الاخرى** |
| Use of Reserve to Pay Laibilities | 0.0 | 0.0 | 0.0 | 0.0 | 296.9 | **استخدام احتياطات تسديد التزامات** |
| **Total Expenditures** | **12,183.1** | **11,750.9** | **11,033.3** | **10,372.7** | **10,563.1** | **اجمالي الانفاق ** ** |
| **Current Expenditures** | 10,399.7 | 9,906.9 | 9,593.5 | 9,260.3 | 8,926.2 | **النفقات الجارية** |
| **Capital Expenditures Financed by Treasury** | 1,783.3 | 1,844.0 | 1,439.8 | 1,112.3 | 1,332.3 | **النفقات الرأسمالية** |
| **Funded by the Treasury** | **1,339.7** | **1,499.1** | 1,116.2 | 768.6 | 894.3 | **ممولة من الخزينة** |
| **Self- Financing** | **319.7** | **258.8** | 257.8 | 252.7 | 346.3 | **تمويل ذاتي** |
| **Government Support Funding** | **0.0** | **0.0** | 5.4 | 5.6 | 5.2 | **تمويل دعم حكومي** |
| **Financing Loans** | **78.4** | **35.1** | 44.9 | 67.9 | 60.0 | **تمويل قروض** |
| **Funded by Grants** | **45.4** | **51.0** | 15.5 | 17.5 | 26.4 | **ممولة من المنح** |
| **Payment of Liaibilities** | 0.0 | 0.0 | 0.0 | 0.0 | 304.6 | **تسديد التزامات** |
| **Deficit/Surplus** | | | | | | **العجز/ الوفر** |
| **Including Grants** | **-2,400.4** | **-1,856.1** | **-2,106.2** | **-2,245.7** | **-1,208.6** | **بعد المنح** |
| **Excluding Grants** | **-3,161.6** | **-2,713.3** | **-2,931.0** | **-3,054.0** | **-2,320.4** | **قبل المنح** |

* يضاف إليه استخدام احتياطيات تسديد التزامات
** يضاف اليه تسديد إلتزامات

| Memorandum Items | 2023 | 2022 | 2021 | 2020 | 2019 | بنود تذكيرية |
|---|---|---|---|---|---|---|
| Primary Balance (JD million) | (1303.8) | (1156.7) | (1395.8) | (1670.1) | (1032.0) | العجز / الوفر الاولي (مليون دينار) |
| Current Balance (JD million) | (1378.3) | (869.2) | (1491.2) | (1941.6) | (683.6) | العجز / الوفر الجاري (مليون دينار) |
| Total Revenues/Total Expenditures | 81.0 | 84.2 | 80.9 | 78.4 | 88.6 | نسبة اجمالي الايرادات الى اجمالي النفقات |
| Domestic Revenues/Current Expenditures | 87.6 | 91.2 | 84.5 | 79.0 | 92.3 | نسبة الايرادات المحلية الى النفقات الجارية |
| Domestic Revenues/Total Expenditures | 74.8 | 76.9 | 73.4 | 70.6 | 78.0 | نسبة الايرادات المحلية الى اجمالي الانفاق |
| Grants to Capital Expenditures | 42.7 | 46.5 | 57.3 | 72.7 | 61.2 | نسبة المنح الى النفقات الرأسمالية |
| | نسبة العجز/الوفر الكلي الى الناتج المحلي الاجمالي | | | | | |
| Including Grants | -6.6 | -5.4 | -6.4 | -7.2 | -3.8 | بعد المنح |
| Excluding Grants | -8.7 | -7.9 | -8.9 | -9.8 | -7.3 | قبل المنح |

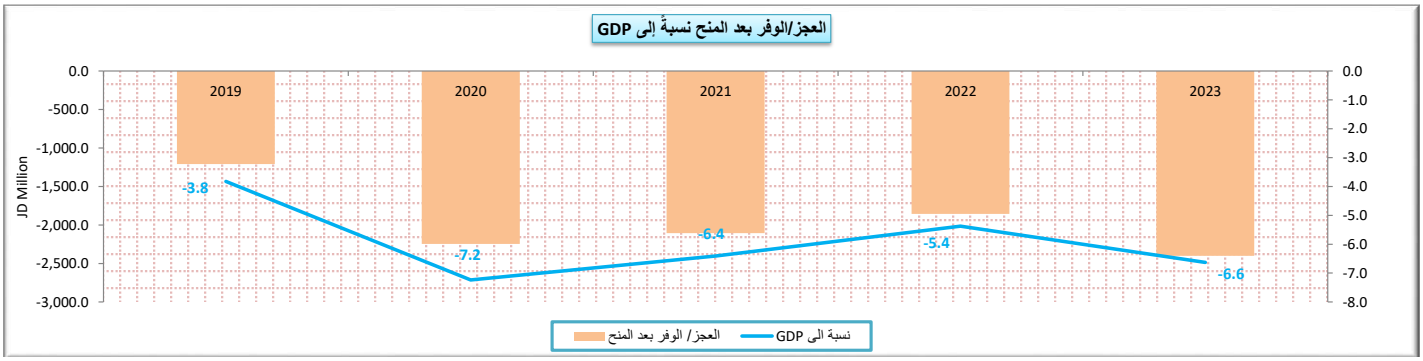

## جدول رقم (48) : اجمالي ايرادات الموازنة العامة والوحدات الحكومية

## Table (48): TOTAL REVENUES OF GENERAL BUDGET AND GENERAL GOVERNMENT

**JD Million** — مليون دينار

| | 2023 | 2022 | 2021 | 2020 | 2019 | |
|---|---|---|---|---|---|---|
| | فعلي Actual | | | | | |
| **Domestic Revenues** | **9109.5** | **9037.6** | **8102.3** | **7318.7** | **8242.7** | **الايرادات المحلية** |
| Tax | 6287.8 | 6058.4 | 5635.8 | 4963.0 | 4687.4 | الضرائب |
| Pension Contributions | 5.3 | 4.9 | 7.5 | 7.3 | 9.0 | الاقتطاعات التقاعدية |
| Foreign Grants | 761.2 | 857.1 | 824.8 | 808.3 | 814.9 | المنح الخارجية |
| **Other revenues, of which:** | 2816.4 | 2974.4 | 2459.0 | 2348.3 | 3546.3 | **ايرادات أخرى، منها:** |
| **License and Fees** | 199.9 | 196.4 | 190.0 | 181.1 | 220.6 | رسوم ورخص |
| **Total revenues** | **9870.7** | **9894.8** | **8927.1** | **8127.0** | **9057.5** | **اجمالي الايرادات** |

| Memorandum Items | 2023 | 2022 | 2021 | 2020 | 2019 | بنود تذكيرية |
|---|---|---|---|---|---|---|
| | نسبة من الناتج المحلي الاجمالي % | | | | | |
| **Total revenues** | 27.3 | 28.6 | 27.2 | 26.2 | 28.7 | **اجمالي الايرادات** |
| Domestic Revenues | 25.2 | 26.2 | 24.6 | 23.6 | 26.1 | الايرادات المحلية |
| Other Revenues | 7.8 | 8.6 | 7.5 | 7.6 | 11.2 | الايرادات الاخرى |
| **Domestic Revenues** | نسبة من الايرادات المحلية% | | | | | **الايرادات المحلية:** |
| Tax | 69.0 | 67.0 | 69.6 | 67.8 | 56.9 | الضرائب |
| Pension Contributions | 0.06 | 0.05 | 0.09 | 0.10 | 0.11 | الاقتطاعات التقاعدية |
| Other Revenues | 30.92 | 32.91 | 30.35 | 32.09 | 43.02 | الايرادات الاخرى |

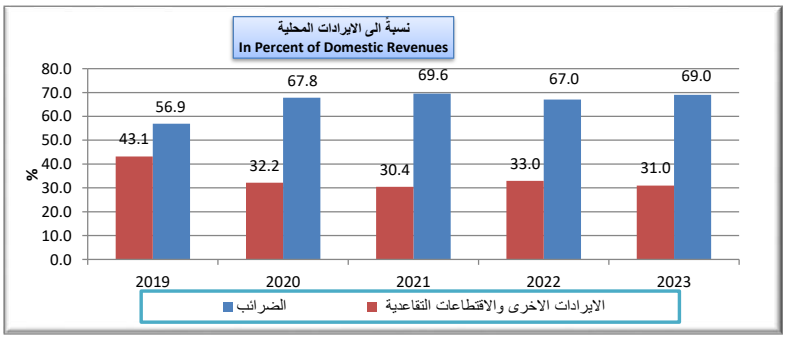


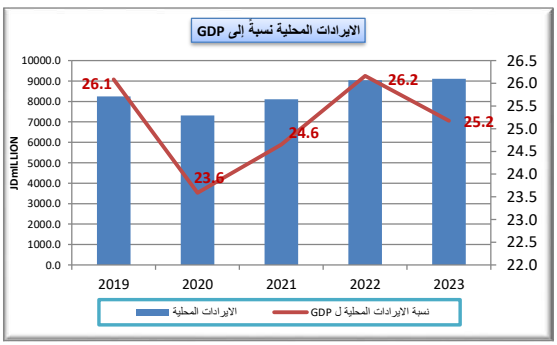

## جدول رقم (49) : اجمالي نفقات الموازنة العامة والوحدات الحكومية

## Table (49): TOTAL EXPENDITURES OF GENERAL BUDGET AND GOVERNMENT UNITS

JD Million — مليون دينار

| | 2023 | 2022 | 2021 | 2020 | 2019 | |
|---|---|---|---|---|---|---|
| | فعـــلي Actual | | | | | |
| **Current expenditures** | **10,399.7** | **9,906.9** | **9,593.5** | **9,260.3** | **8,926.2** | **النفقات الجارية** |
| **Compensation of employees** | **2,244.6** | **2,147.1** | **2,074.2** | **1,978.5** | **1,852.7** | **تعويضات الموظفين** |
| Wages, salaries and allowances | 2008.1 | 1941.4 | 1872.0 | 1768.8 | 1679.2 | الرواتب والاجور والعلاوات |
| Social security | 236.5 | 205.7 | 202.2 | 209.7 | 173.5 | الضمان الاجتماعي |
| **Purchases of goods and services** | 800.5 | 937.1 | 876.6 | 835.1 | 948.8 | **المشتريات من السلع والخدمات** |
| Interest payments | 1857.8 | 1556.6 | 1535.2 | 1383.9 | 1288.4 | **فوائد القروض** |
| Internal | 1164.9 | 1066.0 | 1083.6 | 973.3 | 863.9 | الفوائد الداخلية |
| External | 693.0 | 490.6 | 451.6 | 410.5 | 424.5 | الفوائد الخارجية |
| Subsidies | 356.1 | 241.4 | 239.1 | 311.9 | 354.2 | **الاعانات** |
| Grants | 0.1 | 0.0 | 0.1 | 0.0 | 0.1 | **دعم وحدات حكومية عامة** |
| Pension and Compensation | 1662.1 | 1645.9 | 1611.8 | 1582.9 | 1378.6 | **التقاعد و التعويضات** |
| Social Assiatance | 353.1 | 347.7 | 287.9 | 269.7 | 263.3 | **مساعدات اجتماعية** |
| Other Expenditures | 126.7 | 185.2 | 219.0 | 262.5 | 295.6 | **نفقات اخرى** |
| **Military Expenditures** | 2998.7 | 2845.9 | 2749.6 | 2635.7 | 2544.6 | **مخصصات الجهاز العسكري** |
| **Capital expenditures** | 1783.3 | 1844.0 | 1439.8 | 1112.3 | 1332.3 | **النفقات الرأسمالية** |
| **Funded by the Treasury** | 1339.7 | 1499.1 | 1116.2 | 768.6 | 894.3 | **ممولة من الخزينة** |
| **Self- Financing** | 319.7 | 258.8 | 257.8 | 252.7 | 346.3 | **تمويل ذاتي** |
| **Government Support Funding** | 0.0 | 0.0 | 5.4 | 5.6 | 5.2 | **تمويل دعم حكومي** |
| **Financing Loans** | 78.4 | 35.1 | 44.9 | 67.9 | 60.0 | **تمويل قروض** |
| **Funded by Grants** | 45.4 | 51.0 | 15.5 | 17.5 | 26.4 | **ممولة من المنح** |
| **Total expenditures** | **12,183.1** | **11,750.9** | **11,033.3** | **10,372.7** | **10,258.5** | **مجموع النفقات العامة** |

| Memorandum Items | 2023 | 2022 | 2021 | 2020 | 2019 | بنود تذكيرية |
|---|---|---|---|---|---|---|
| | نسبة الى الناتج المحلي الاجمالي (%) | | | | | |
| | In percent of GDP % | | | | | |
| **Total Expenditures** | 33.7 | 34.0 | 33.6 | 33.4 | 32.5 | **اجمالي الانفاق** |
| Current Expenditures | 28.7 | 28.7 | 29.2 | 29.8 | 28.3 | النفقات الجارية |
| Capital Expenditures | 4.9 | 5.3 | 4.4 | 3.6 | 4.2 | النفقات الرأسمالية |
| | نسبة الى اجمالي الانفاق (%) | | | | | |
| | In percent of total expenditure | | | | | |
| **Current Expenditures,of which:** | 85.4 | 84.3 | 87.0 | 89.3 | 87.0 | **النفقات الجارية، منها:** |
| Compensation of employees | 18.4 | 18.3 | 18.8 | 19.1 | 18.1 | تعويضات العاملين |
| Purchases of goods and Services | 6.6 | 8.0 | 7.9 | 8.1 | 9.2 | المشتريات من السلع والخدمات |
| Interest Payments (commit. basis) | 15.2 | 13.2 | 13.9 | 13.3 | 12.6 | فوائد القروض (على اساس الاستحقاق) |
| Subsidies | 2.9 | 2.1 | 2.2 | 3.0 | 3.5 | الاعانات |

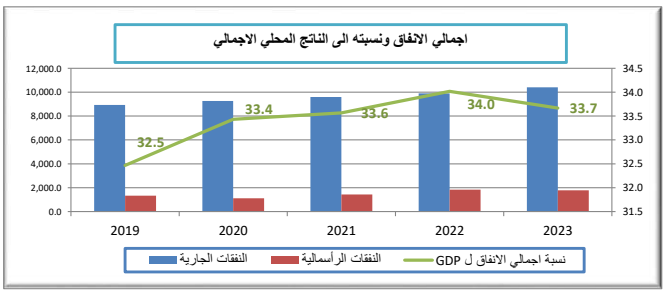


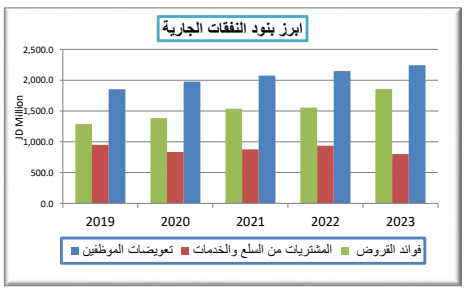

## جدول رقم (50): خلاصة الوحدات الحكومية

## TABLE (50) :SUMMARY OF GOVERNMENT UNITS

JD Million — مليون دينار

| | 2023 | 2022 | 2021 | 2020 | 2019 | |
|---|---|---|---|---|---|---|
| | فعلـي Actual | | | | | |
| **Total Revenues and Grants** | **712.2** | **1,083.4** | **932.6** | **1,137.1** | **1,328.8** | **اجمالي الايرادات والمنح الخارجية** |
| **Domestic Revenues** | **662.7** | **1,018.4** | **911.1** | **1,119.6** | **1,302.4** | **الايرادات المحلية** |
| Tax | 15.6 | 10.5 | 9.0 | 4.5 | 6.7 | الضرائب |
| Pension Contribution | 0.0 | 0.0 | 0.0 | 0.0 | 0.0 | الاقتطاعات التقاعدية |
| **Foreign grants** | 49.5 | 64.9 | 21.5 | 17.5 | 26.4 | **المنح الخارجية** |
| Other Revenues | 647.1 | 1,008.0 | 902.1 | 1,115.1 | 1,295.7 | **الايرادات الاخرى*** |
| **Total Expenditures** | **1,251.8** | **1,310.0** | **1,200.3** | **1,185.8** | **1,472.0** | **اجمالي الانفاق** |
| **Current Expenditures** | 838.2 | 972.7 | 893.0 | 890.7 | 1,050.0 | **النفقات الجارية** |
| **Capital Expenditures Financed by Treasury** | 413.6 | 337.2 | 307.3 | 295.1 | 422.0 | **النفقات الرأسمالية** |
| **Funded by the Treasury** | 0.0 | 0.0 | 0.0 | 0.0 | 0.0 | **ممولة من الخزينة** |
| **Self- Financing** | 319.7 | 258.8 | 257.8 | 252.7 | 346.3 | **تمويل ذاتي** |
| **Government Support Funding** | 7.5 | 5.5 | 5.4 | 5.6 | 5.2 | **تمويل دعم حكومي** |
| **Financing Loans** | 40.9 | 21.9 | 28.6 | 19.3 | 44.1 | **تمويل قروض** |
| **Funded by Grants** | 45.4 | 51.0 | 15.5 | 17.5 | 26.4 | **ممولة من المنح** |
| **Deficit/Surplus** | | | | | | **العجز/ الوفر** |
| **Including Grants** | **-539.6** | **-226.6** | **-267.7** | **-48.8** | **-143.2** | **بعد المنح** |
| **Excluding Grants** | **-589.1** | **-291.5** | **-289.2** | **-66.2** | **-169.6** | **قبل المنح** |

* تتضمن الإيرادات الأخرى الدعم الحكومي

| Memorandum Items | 2023 | 2022 | 2021 | 2020 | 2019 | بنود تذكيرية |
|---|---|---|---|---|---|---|
| Primary Balance (JD million) | (434.1) | (162.6) | (157.4) | 74.3 | 5.4 | العجز / الوفر الاولي (مليون دينار) |
| Current Balance (JD million) | (175.5) | 45.7 | 18.0 | 228.9 | 252.4 | العجز / الوفر الجاري (مليون دينار) |
| Total Revenues/Total Expenditures | 56.9 | 82.7 | 77.7 | 95.9 | 90.3 | نسبة اجمالي الايرادات الى اجمالي النفقات |
| Domestic Revenues/Current Expenditures | 79.1 | 104.7 | 102.0 | 125.7 | 124.0 | نسبة الايرادات المحلية الى النفقات الجارية |
| Domestic Revenues/Total Expenditures | 52.9 | 77.7 | 75.9 | 94.4 | 88.5 | نسبة الايرادات المحلية الى اجمالي الانفاق |
| Grants to Capital Expenditures | 12.0 | 19.3 | 7.0 | 5.9 | 6.3 | نسبة المنح الى النفقات الرأسمالية |
| | نسبة العجز/الوفر الكلي الى الناتج المحلي الاجمالي | | | | | |
| Including Grants | -1.5 | -0.7 | -0.8 | -0.2 | -0.5 | بعد المنح |
| Excluding Grants | -1.6 | -0.8 | -0.9 | -0.2 | -0.5 | قبل المنح |

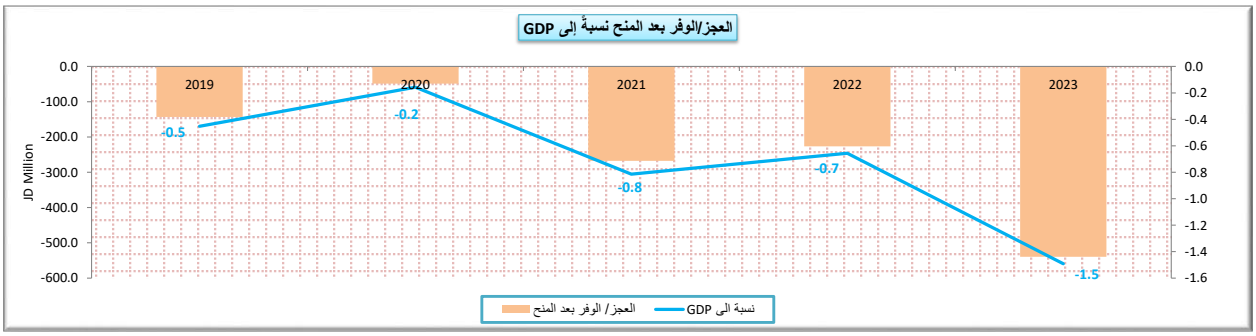

## جدول رقم (51) : إجمالي إيرادات الوحدات الحكومية

## Table (51): TOTAL REVENUES OF GOVERNMENT UNITS

JD Million — مليون دينار

| | 2023 | 2022 | 2021 | 2020 | 2019 | |
|---|---|---|---|---|---|---|
| | فعلي Actual | | | | | |
| **Domestic Revenues** | **662.7** | **1018.4** | **911.1** | **1119.6** | **1302.4** | **الايرادات المحلية** |
| Tax | **15.6** | **10.5** | **9.0** | **4.5** | **6.7** | الضرائب |
| Pension Contributions | 0.0 | 0.0 | 0.0 | 0.0 | 0.0 | الاقتطاعات التقاعدية |
| Grants | 49.5 | 64.9 | 21.5 | 17.5 | 26.4 | المنح الخارجية |
| **Other revenues, of which:** | **647.1** | **1008.0** | **902.1** | **1115.1** | **1295.7** | **ايرادات أخرى، منها:*** |
| **License and Fees** | 55.2 | 55.1 | 55.6 | 54.8 | 68.7 | رسوم ورخص |
| **Total revenues** | **712.2** | **1083.4** | **932.6** | **1137.1** | **1328.8** | **اجمالي الايرادات** |

* تتضمن الإيرادات الأخرى الدعم الحكومي

| Memorandum Items | 2023 | 2022 | 2021 | 2020 | 2019 | بنود تذكيرية |
|---|---|---|---|---|---|---|
| | نسبة من الناتج المحلي الاجمالي % | | | | | |
| **Total revenues** | 2.0 | 3.1 | 2.8 | 3.7 | 4.2 | **اجمالي الايرادات** |
| Domestic Revenues | 1.8 | 2.9 | 2.8 | 3.6 | 4.1 | الايرادات المحلية |
| Other Revenues | 1.8 | 2.9 | 2.7 | 0.2 | 4.1 | الايرادات الاخرى |
| **Domestic Revenues** | نسبة من الايرادات المحلية% | | | | | **الايرادات المحلية:** |
| Tax | 2.4 | 1.0 | 1.0 | 0.4 | 0.5 | الضرائب |
| Pension Contributions | 0.0 | 0.0 | 0.0 | 0.0 | 0.0 | الاقتطاعات التقاعدية |
| Other Revenues | 97.6 | 99.0 | 99.0 | 99.6 | 99.5 | الايرادات الاخرى |

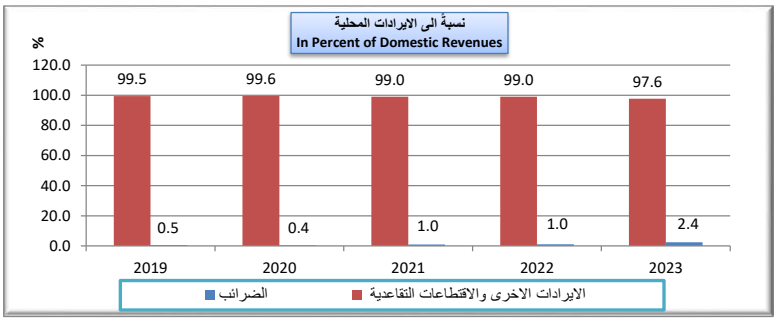


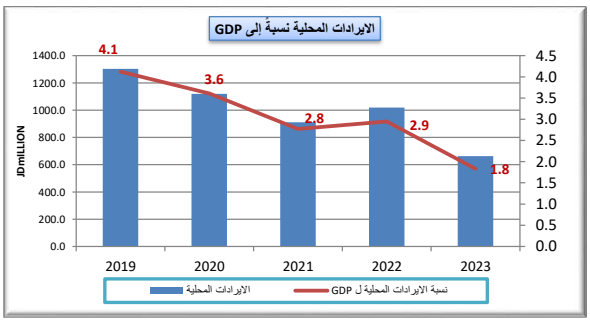

## جدول رقم (52) : إجمالي نفقات الوحدات الحكومية

## Table (52): TOTAL EXPENDITURES OF GOVERNMENT UNITS

JD Million — مليون دينار

| | 2023 | 2022 | 2021 | 2020 | 2019 | |
|---|---|---|---|---|---|---|
| | فعـــلي Actual | | | | | |
| **Current expenditures** | **838.2** | **972.7** | **893.0** | **890.7** | **1,050.0** | **النفقات الجارية** |
| **Compensation of employees** | **290.7** | **298.3** | **303.0** | **301.8** | **284.0** | **تعويضات الموظفين** |
| Wages, salaries and allowances | 264.2 | 271.7 | 277.0 | 273.6 | 257.7 | الرواتب والاجور والعلاوات |
| Social security | 26.5 | 26.6 | 25.9 | 28.3 | 26.3 | الضمان الاجتماعي |
| **Purchases of goods and services** | **372.7** | **519.9** | **434.9** | **419.9** | **565.5** | **المشتريات من السلع والخدمات** |
| Interest payments | **155.01** | **128.97** | **131.8** | **140.5** | **175.0** | **فوائد القروض** |
| Internal | 134.2 | 106.4 | 106.5 | 126.2 | 150.8 | الفوائد الداخلية |
| External | 20.9 | 22.5 | 25.3 | 14.3 | 24.2 | الفوائد الخارجية |
| Subsidies | 1.6 | 1.1 | 0.9 | 1.0 | 1.4 | **الاعانات** |
| Grants | 0.0 | 0.0 | 0.0 | 0.0 | 0.0 | **دعم وحدات حكومية عامة** |
| Pension and Compensation | 2.0 | 7.6 | 6.8 | 12.5 | 8.7 | **التقاعد و التعويضات** |
| Social Assiatance | 0.0 | 0.0 | 0.0 | 0.0 | 0.0 | **مساعدات اجتماعية** |
| Other Expenditures | 16.1 | 16.9 | 15.6 | 15.0 | 15.4 | **نفقات اخرى** |
| **Military Expenditures** | 0.0 | 0.0 | 0.0 | 0.0 | 0.0 | **مخصصات الجهاز العسكري** |
| **Capital expenditures** | **413.6** | **337.2** | **307.3** | **295.1** | **422.0** | **النفقات الرأسمالية** |
| **Funded by the Treasury** | **0.0** | **0.0** | **0.0** | **0.0** | **0.0** | **ممولة من الخزينة** |
| **Self- Financing** | **319.7** | **258.8** | **257.8** | **252.7** | **346.3** | **تمويل ذاتي** |
| **Government Support Funding** | **7.5** | **5.5** | **5.4** | **5.6** | **5.2** | **تمويل دعم حكومي** |
| **Financing Loans** | **40.9** | **21.9** | **28.6** | **19.3** | **44.1** | **تمويل قروض** |
| **Funded by Grants** | **45.4** | **51.0** | **15.5** | **17.5** | **26.4** | **ممولة من المنح** |
| **Total expenditures** | **1,251.8** | **1,310.0** | **1,200.3** | **1,185.8** | **1,472.0** | **مجموع النفقات العامة** |

| Memorandum Items | 2023 | 2022 | 2021 | 2020 | 2019 | بنود تذكيرية |
|---|---|---|---|---|---|---|
| | نسبة الى الناتج المحلي الاجمالي (%) | | | | | |
| | In percent of GDP % | | | | | |
| **Total Expenditures** | 3.5 | 3.8 | 3.7 | 3.8 | 4.7 | **اجمالي الانفاق** |
| Current Expenditures | 2.3 | 2.8 | 2.7 | 2.9 | 3.3 | النفقات الجارية |
| Capital Expenditures | 1.1 | 1.0 | 0.9 | 1.0 | 1.3 | النفقات الرأسمالية |
| | نسبة الى اجمالي الانفاق (%) | | | | | |
| | In percent of total expenditure | | | | | |
| **Current Expenditures,of which:** | 67.0 | 74.3 | 74.4 | 75.1 | 71.3 | **النفقات الجارية، منها:** |
| Compensation of employees | 23.2 | 22.8 | 25.2 | 25.5 | 19.3 | تعويضات العاملين |
| Purchases of goods and Services | 29.8 | 39.7 | 36.2 | 35.4 | 38.4 | المشتريات من السلع والخدمات |
| Interest Payments (commit. basis) | 12.4 | 9.8 | 11.0 | 11.9 | 11.9 | فوائد القروض (على اساس الاستحقاق) |
| Subsidies | 0.1 | 0.1 | 0.1 | 0.1 | 0.1 | الاعانات |

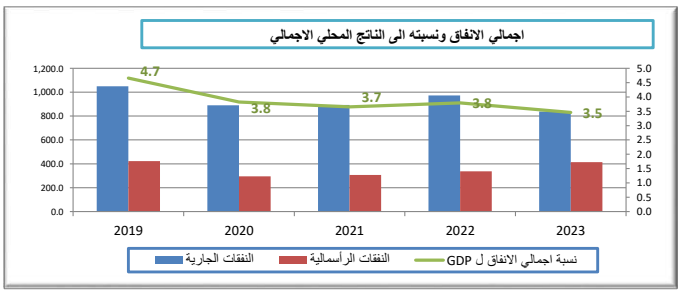


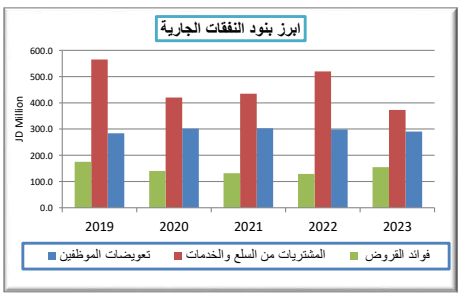

# البيانات المالية لكل من شركة الكهرباء الوطنية وسلطة المياه

# Financial data for the National Electricity Company and the Water Authority

## جدول رقم (53): خلاصة موازنة شركة الكهرباء الوطنية

**Table (53): Summary of National Electricity Power Company Budget**

JD Million — مليون دينار

| | 2023 | 2022 | 2021 | 2020 | 2019 | |
|---|---|---|---|---|---|---|
| **Total Revenues and Grants** | **-198.4** | **-101.5** | **4.1** | **125.4** | **194.8** | **اجمالي الايرادات والمنح الخارجية** |
| **Domestic Revenues** | **-204.6** | **-101.5** | **4.1** | **125.4** | **194.8** | **الايرادات المحلية** |
| Tax | 0.0 | 0.0 | 0.0 | 0.0 | 0.0 | الضرائب |
| Pension Contribution | 0.0 | 0.0 | 0.0 | 0.0 | 0.0 | اقتطاعات تقاعدية |
| Foreign grants | 6.2 | 0.0 | 0.0 | 0.0 | 0.0 | المنح الخارجية |
| **Other Revenues** | **-204.6** | **-101.5** | **4.1** | **125.4** | **194.8** | **الايرادات الاخرى** |
| **Total Expenditures** | **202.5** | **147.9** | **137.5** | **159.1** | **191.7** | **اجمالي الانفاق** |
| Current Expenditures | 179.1 | 134.4 | 125.4 | 137.4 | 145.7 | النفقات الجارية |
| Capital Expenditures | 23.5 | 13.5 | 12.1 | 21.7 | 46.0 | النفقات الرأسمالية |
| **Deficit/Surplus** | | | | | | **العجز/ الوفر** |
| **Including Grants** | **-401.0** | **-249.4** | **-133.4** | **-33.7** | **3.0** | **بعد المنح** |
| **Excluding Grants** | **-407.2** | **-249.4** | **-133.4** | **-33.7** | **3.0** | **قبل المنح** |
| **Financing Budget** | | | | | | **موازنة التمويل** |
| **Sources** | **1,255.2** | **822.0** | **501.7** | **375.6** | **425.2** | **المصادر** |
| External loans | 0.0 | 0.4 | 31.2 | 0.0 | 0.0 | قروض خارجية |
| Domestic loan financing | 1,255.0 | 819.2 | 470.3 | 375.6 | 422.2 | مسحوبات القروض الداخلية |
| Use reservesfor liabilites payment | 0.2 | 2.4 | 0.3 | 0.0 | 0.0 | استخدام احتياطيات لتسديد التزامات |
| surplus budget before financing | 0.0 | 0.0 | 0.0 | 0.0 | 3.0 | وفر الموازنة قبل التمويل |
| **Uses** | **1,255.2** | **822.0** | **501.7** | **375.6** | **425.2** | **الاستخدامات** |
| Paying a deficit before financing | 401.0 | 249.4 | 133.4 | 33.7 | 0.0 | تسديد عجز قبل التمويل |
| Payment of Internal Loan Installments | 665.4 | 509.0 | 360.8 | 337.5 | 386.3 | تسديد اقساط القروض الداخلية |
| Payment of External Loan Installments | 29.8 | 18.4 | 5.0 | 4.4 | 6.4 | تسديد اقساط القروض الخارجية |
| reserves for liabilites payment | 0.4 | 0.2 | 2.4 | 0.0 | 0.0 | احتياطيات لتسديد التزامات |
| Employees Housing loan grants | 158.7 | 0.0 | 0.1 | 0.1 | 32.5 | قروض الاسكان الممنوحة للموظفين+تسديد التزامات |
| Others | 0.0 | 44.9 | 0.0 | 0.0 | 0.0 | أخرى |
| **Deficit After Funding** | **0.0** | **0.0** | **0.0** | **0.0** | **0.0** | **العجز بعد التمويل** |

| Memorandum Items | 2023 | 2022 | 2021 | 2020 | 2019 | بنود تذكيرية |
|---|---|---|---|---|---|---|
| Primary Balance (JD million) | (279.7) | (156.4) | (47.3) | 63.2 | 106.1 | العجز / الوفر الاولي (مليون دينار) |
| Current Balance (JD million) | (383.7) | (235.9) | (121.3) | (12.0) | 49.0 | العجز / الوفر الجاري (مليون دينار) |
| Total Revenues/Total Expenditures | -98.0 | -68.6 | 3.0 | 78.8 | 101.6 | نسبة اجمالي الايرادات الى اجمالي النفقات |
| Domestic Revenues/Current Expenditures | -114.3 | -75.5 | 3.3 | 91.3 | 133.7 | نسبة الايرادات المحلية الى النفقات الجارية |
| Domestic Revenues/Total Expenditures | -101.0 | -68.6 | 3.0 | 78.8 | 101.6 | نسبة الايرادات المحلية الى اجمالي الانفاق |
| | نسبة العجز/الوفر الى الناتج المحلي الاجمالي | | | | | |
| Including Grants | -1.11 | -0.72 | -0.41 | -0.11 | 0.01 | بعد المنح |
| Excluding Grants | -1.13 | -0.72 | -0.41 | -0.11 | 0.01 | قبل المنح |



## جدول (54) : اجمالي ايرادات شركة الكهرباء الوطنية
## Table(54): Total Revenue of National Electricity Power Company

JD Million — مليون دينار

| | 2023 | 2022 | 2021 | 2020 | 2019 | |
|---|---|---|---|---|---|---|
| | فعـــلي<br>Actual | | | | | |
| **Domestic Revenues** | **(204.6)** | **(101.5)** | **4.1** | **125.4** | **194.8** | **ايرادات محلية** |
| Tax | 0.0 | 0.0 | 0.0 | 0.0 | 0.0 | الضرائب |
| Pension Contribution | 0.0 | 0.0 | 0.0 | 0.0 | 0.0 | الاقتطاعات التقاعدية |
| Grants | 6.2 | 0.0 | 0.0 | 0.0 | 0.0 | المنح |
| **Other revenues, of which:** | **-204.6** | **-101.5** | **4.1** | **125.4** | **194.8** | **ايرادات أخرى، منها:** |
| License and Fees | 0.0 | 0.0 | 0.0 | 0.0 | 0.0 | رسوم ورخص |
| **Total revenues** | **(198.4)** | **(101.5)** | **4.1** | **125.4** | **194.8** | **اجمالي الايرادات** |

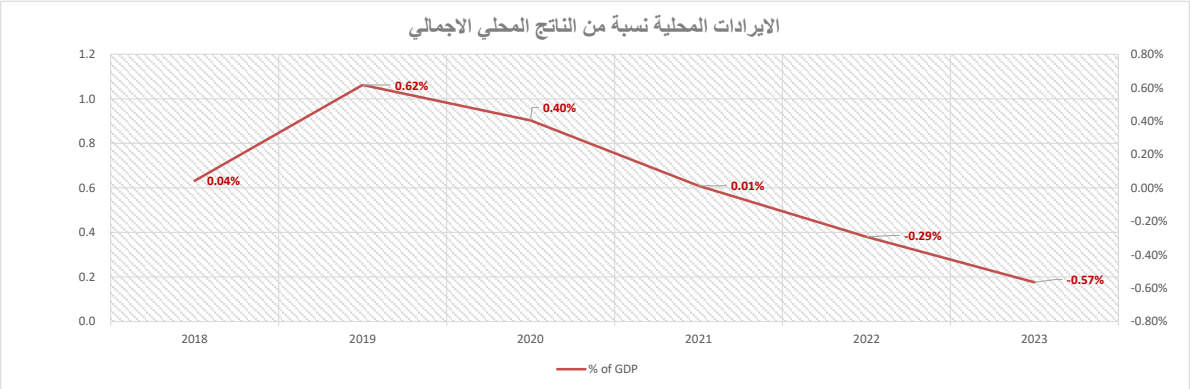

## جدول(55): اجمالي النفقات شركة الكهرباء الوطنية
## Table(55): Total Expenditures of National Electricity Power Company

JD Million — مليون دينار

| | 2023 | 2022 | 2021 | 2020 | 2019 | |
|---|---|---|---|---|---|---|
| | فعـــلي Actual | | | | | |
| **Current Expenditures** | **179.1** | **134.4** | **125.4** | **137.4** | **145.7** | **النفقات الجارية** |
| **Compensation of employees** | **24.1** | **23.4** | **22.7** | **22.1** | **22.5** | **تعويضات الموظفين** |
| Wages, salaries and allowances | 21.1 | 20.5 | 19.9 | 19.3 | 19.8 | الرواتب والاجور والعلاوات |
| Social security | 3.0 | 2.8 | 2.8 | 2.8 | 2.6 | الضمان الاجتماعي |
| **Purchases of goods and services** | **24.1** | **14.6** | **13.6** | **14.6** | **17.0** | **المشتريات من السلع والخدمات** |
| **Interest payments** | **127.5** | **93.0** | **86.1** | **96.9** | **103.1** | **فوائد القروض** |
| Internal | 118.8 | 83.9 | 79.6 | 90 | 100.0 | الفوائد الداخلية |
| External | 8.7 | 9.2 | 6.5 | 6.9 | 3.1 | الفوائد الخارجية |
| **Subsidies** | **0.0** | **0.0** | **0.0** | **0** | **0.0** | **الاعانات** |
| **Grants** | **0.0** | **0.0** | **0.0** | **0** | **0.0** | **دعم وحدات حكومية عامة** |
| **Pension and Compensation** | **0.5** | **0.8** | **0.4** | **1.2** | **0.5** | **التقاعد و التعويضات** |
| **Social Assiatance** | **0.0** | **0.0** | **0.0** | **0** | **0.0** | **مساعدات اجتماعية** |
| **Other Expenditures** | **2.9** | **2.6** | **2.5** | **2.6** | **2.6** | **نفقات اخرى** |
| **Capital Expenditures** | **23.5** | **13.5** | **12.1** | **21.7** | **46.0** | **النفقات الرأسمالية** |
| **Total expenditures** | **202.5** | **147.9** | **137.5** | **159.1** | **191.7** | **مجموع النفقات العامة** |

| Memorandum Items | 2023 | 2022 | 2021 | 2020 | 2019 | بنود تذكيرية |
|---|---|---|---|---|---|---|
| | نسبة الى الناتج المحلي الاجمالي (%) | | | | | |
| | In percent of GDP(%) | | | | | |
| **Total Expenditures** | 0.56 | 0.43 | 0.42 | 0.51 | 0.61 | **اجمالي الانفاق** |
| Current Expenditures | 0.49 | 0.39 | 0.38 | 0.44 | 0.46 | النفقات الجارية |
| Capital Expenditures | 0.06 | 0.04 | 0.04 | 0.07 | 0.15 | النفقات الرأسمالية |
| | نسبة الى اجمالي الانفاق (%) | | | | | |
| | In percent of total expenditure (%) | | | | | |
| **Current Expenditures,of which:** | 88.4 | 90.9 | 91.2 | 86.4 | 76.0 | **النفقات الجارية، منها:** |
| Compensation of employees | 11.9 | 15.8 | 16.5 | 13.9 | 11.7 | تعويضات العاملين |
| Purchases of goods and Services | 11.9 | 9.9 | 9.9 | 9.2 | 8.9 | المشتريات من السلع والخدمات |
| Interest Payments | 62.9 | 62.9 | 62.6 | 60.9 | 53.8 | فوائد القروض |
| **Capital Expenditures** | 11.6 | 9.1 | 8.8 | 13.6 | 24.0 | **النفقات الرأسمالية** |

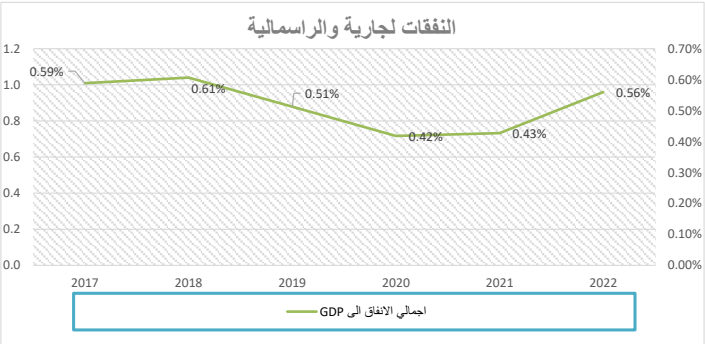


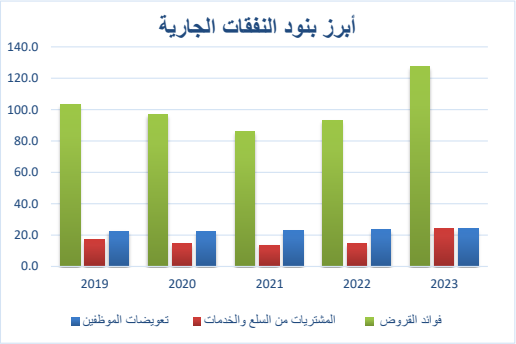

## جدول رقم (56): خلاصة موازنة سلطة المياه

**Table (56): Summary of the water Authority budget**

JD Million — مليون دينار

| | 2023 | 2022 | 2021 | 2020 | 2019 | |
|---|---|---|---|---|---|---|
| **Total Revenues and Grants** | **54.2** | **66.2** | **41.7** | **62.1** | **62.3** | **اجمالي الايرادات والمنح الخارجية** |
| **Domestic Revenues** | **24.3** | **28.4** | **31.1** | **44.7** | **44.4** | **الايرادات المحلية** |
| Tax | 0.0 | 0.0 | 0.0 | 0.0 | 0.0 | الضرائب |
| Pension Contribution | 0.0 | 0.0 | 0.0 | 0.0 | 0.0 | اقتطاعات تقاعدية |
| Foreign grants | 29.9 | 37.8 | 10.6 | 17.4 | 17.9 | المنح الخارجية |
| **Other Revenues** | **24.3** | **28.4** | **31.1** | **44.7** | **44.4** | **الايرادات الاخرى** |
| **Total Expenditures** | **300.2** | **248.8** | **261.5** | **251.1** | **329.1** | **اجمالي الانفاق** |
| Current Expenditures | 52.3 | 46.0 | 83.7 | 83.1 | 105.1 | النفقات الجارية |
| Capital Expenditures | 248.0 | 202.7 | 177.8 | 168.0 | 224.0 | النفقات الرأسمالية |
| **Deficit/Surplus** | | | | | | **العجز/ الوفر** |
| **Including Grants** | **-246.0** | **-182.6** | **-219.8** | **-189.0** | **-266.8** | **بعد المنح** |
| **Excluding Grants** | **-275.9** | **-220.4** | **-230.4** | **-206.4** | **-284.7** | **قبل المنح** |
| **Financing Budget** | | | | | | **موازنة التمويل** |
| **Sources** | **246.0** | **182.6** | **250.3** | **188.9** | **288.9** | **المصادر** |
| External loans | 40.9 | 21.5 | 28.6 | 19.3 | 63.0 | قروض خارجية |
| Internal loan financing | 0.0 | 0.0 | 0.0 | 0.0 | 0.0 | مسحوبات القروض الداخلية |
| Use reservesfor liabilites payment | 205.1 | 161.1 | 221.8 | 169.6 | 225.9 | استخدام احتياطيات لتسديد التزامات |
| surplus budget before financing | 0.0 | 0.0 | 0.0 | 0.0 | 0.0 | وفر الموازنة قبل التمويل |
| **Uses** | **246.0** | **182.6** | **250.3** | **188.9** | **288.9** | **الاستخدامات** |
| Paying a deficit before financing | 246.0 | 182.6 | 219.8 | 188.9 | 266.8 | تسديد عجز قبل التمويل |
| Payment of Internal Loan Installments | 0.0 | 0.0 | 0.0 | 0.0 | 0.0 | تسديد اقساط القروض الداخلية |
| Payment of External Loan Installments | 0.0 | 0.0 | 0.0 | 0.0 | 0.0 | تسديد اقساط القروض الخارجية |
| Other / Payment of Advances | 0.0 | 0.0 | 0.0 | 0.0 | 0.0 | اخرى |
| Liabilities Payment | 0.0 | 0.0 | 30.6 | 0.0 | 22.1 | التزامات |
| **Deficit After Funding** | **0.0** | **0.0** | **0.0** | **0.0** | **0.0** | **العجز بعد التمويل** |

| Memorandum Items | 2023 | 2022 | 2021 | 2020 | 2019 | بنود تذكيرية |
|---|---|---|---|---|---|---|
| Primary Balance (JD million) | (261.7) | (199.3) | (194.4) | (171.2) | (227.3) | العجز / الوفر الاولي (مليون دينار) |
| Current Balance (JD million) | (27.9) | (17.7) | (52.6) | (38.4) | (60.7) | العجز / الوفر الجاري (مليون دينار) |
| Total Revenues/Total Expenditures | 18.1 | 26.6 | 15.9 | 24.7 | 18.9 | نسبة اجمالي الايرادات الى اجمالي النفقات |
| Domestic Revenues/Current Expenditures | 46.6 | 61.6 | 37.1 | 53.8 | 42.3 | نسبة الايرادات المحلية الى النفقات الجارية |
| Domestic Revenues/Total Expenditures | 8.1 | 11.4 | 11.9 | 17.8 | 13.5 | نسبة الايرادات المحلية الى اجمالي الانفاق |
| Grants to Capital Expenditures | 12.1 | 18.6 | 6.0 | 10.4 | 8.0 | نسبة المنح الى النفقات الرأسمالية |
| | نسبة العجز/الوفر الى الناتج المحلي الاجمالي | | | | | |
| Including Grants | -0.68 | -0.53 | -0.67 | -0.61 | -0.84 | بعد المنح |
| Excluding Grants | -0.76 | -0.64 | -0.70 | -0.67 | -0.90 | قبل المنح |

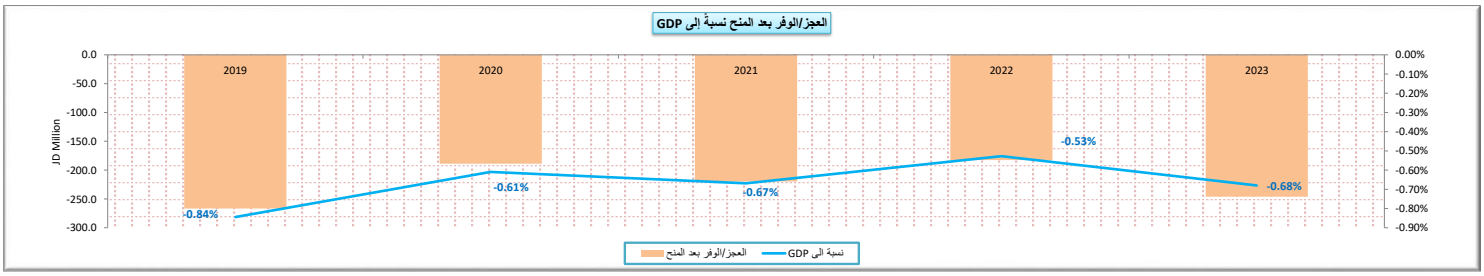

## جدول (57) : اجمالي ايرادات سلطة المياه

## Table (57):Total Revenues of Water Authority

JD Million — مليون دينار

| | 2023 | 2022 | 2021 | 2020 | 2019 | |
|---|---|---|---|---|---|---|
| | فعلي Actual | | | | | |
| **Domestic Revenues** | **24.3** | **28.4** | **31.1** | **44.7** | **44.4** | **ايرادات محلية** |
| Tax | 0.0 | 0.0 | 0.0 | 0.0 | 0.0 | الضرائب |
| Pension Contribution | 0.0 | 0.0 | 0.0 | 0.0 | 0.0 | الاقتطاعات التقاعدية |
| Grants | 29.89 | 37.80 | 10.60 | 17.4 | 17.9 | المنح |
| **Other revenues, of which:** | **24.3** | **28.4** | **31.1** | **44.7** | **44.4** | **ايرادات أخرى، منها:** |
| License and Fees | 0.029 | 0 | 0 | 0 | 1.0 | رسوم ورخص |
| **Total revenues** | **54.2** | **66.2** | **41.7** | **62.1** | **62.3** | **اجمالي الايرادات** |

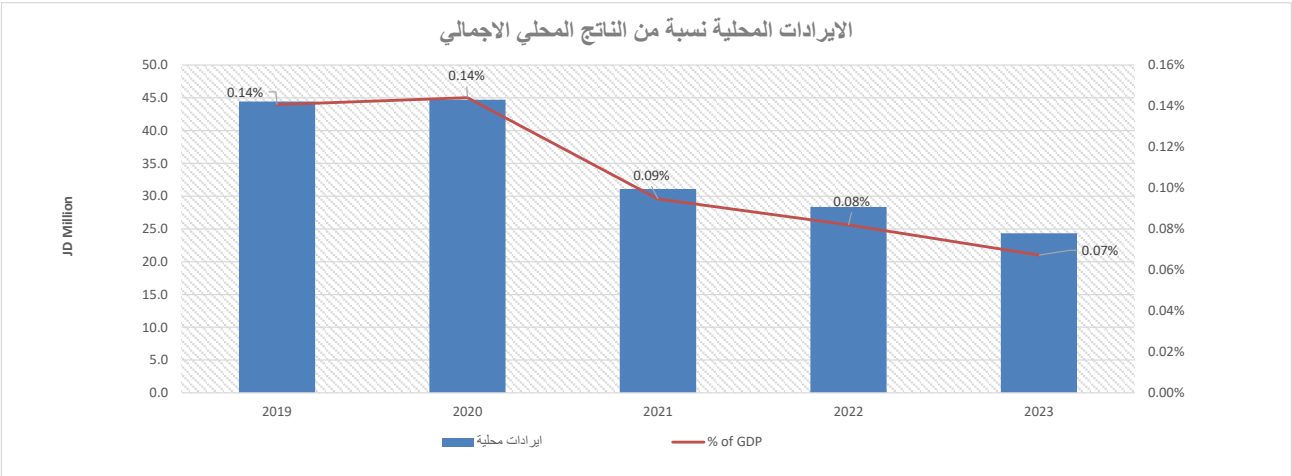

## جدول (58) :اجمالي نفقات سلطة المياه

## Table (58):Total Expenditures of Water Authority

JD Million — مليون دينار

| | 2023 | 2022 | 2021 | 2020 | 2019 | |
|---|---|---|---|---|---|---|
| | فعلي Actual | | | | | |
| **Current expenditures** | **52.3** | **46.0** | **83.7** | **83.1** | **105.1** | **النفقات الجارية** |
| **Compensation of employees** | **11.6** | **12.9** | **20.8** | **22.5** | **23.1** | **تعويضات العاملين** |
| Wages, salaries and allowances | 10.2 | 11.3 | 18.4 | 19.8 | 20.7 | الرواتب والاجور والعلاوات |
| Social security | 1.4 | 1.6 | 2.3 | 2.7 | 2.4 | الضمان الاجتماعي |
| **Purchases of goods and services** | **25.9** | **11.8** | **26.6** | **24.5** | **24.1** | **المشتريات من السلع والخدمات** |
| **Interest payments** | **14.2** | **21.1** | **36.0** | **35.2** | **57.4** | **فوائد القروض** |
| Internal | 14.2 | 21.1 | 26.7 | 35.2 | 50.0 | الفوائد الداخلية |
| External | 0.0 | 0.0 | 9.3 | 0.0 | 7.4 | الفوائد الخارجية |
| **Subsidies** | 0.0 | **0.0** | **0.0** | **0.0** | **0.0** | **الاعانات** |
| **Grants** | **0.0** | **0.0** | **0.0** | **0.0** | **0.0** | **دعم وحدات حكومية عامة** |
| **Pension and Compensation** | **0.4** | **0.1** | **0.1** | **0.7** | **0.3** | **التقاعد و التعويضات** |
| **Social Assiatance** | **0.0** | **0.0** | **0.0** | **0.0** | **0.0** | **مساعدات اجتماعية** |
| **Other Expenditures** | **0.1** | **0.1** | **0.2** | **0.2** | **0.2** | **نفقات اخرى** |
| **Capital expenditures** | **248.0** | **202.7** | **177.8** | **168.0** | **224.0** | **النفقات الرأسمالية** |
| **Total expenditures** | **300.2** | **248.7** | **261.5** | **251.1** | **329.1** | **اجمالي النفقات** |
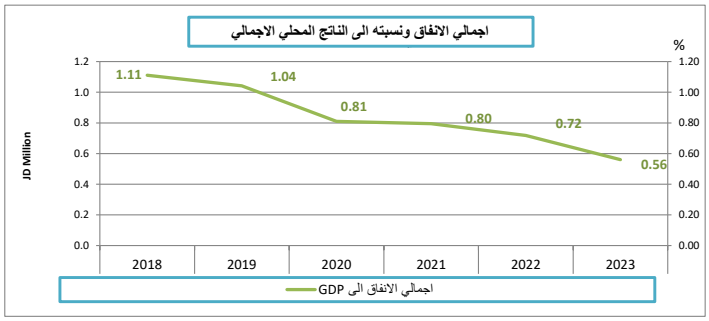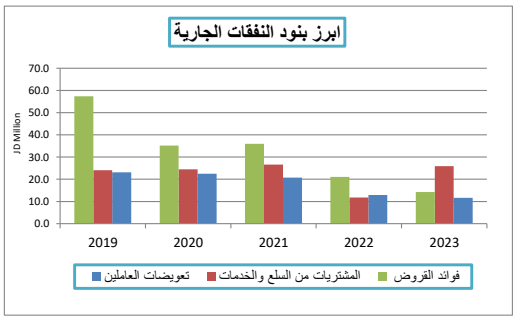
| Memorandum Items | 2023 | 2022 | 2021 | 2020 | 2019 | بنود تذكيرية |
|---|---|---|---|---|---|---|
| | نسبة الى الناتج المحلي الاجمالي (%) | | | | | |
| | In percent of GDP(%) | | | | | |
| **Total Expenditures** | 0.83 | 0.72 | 0.80 | 0.81 | 1.04 | **اجمالي الانفاق** |
| Current Expenditures | 0.14 | 0.13 | 0.25 | 0.27 | 0.33 | النفقات الجارية |
| Capital Expenditures | 0.69 | 0.59 | 0.54 | 0.54 | 0.71 | النفقات الرأسمالية |
| | نسبة الى اجمالي الانفاق (%) | | | | | |
| | In percent of total expenditure (%) | | | | | |
| **Current Expenditures,of which:** | 17.4 | 18.5 | 32.0 | 33.1 | 31.9 | **النفقات الجارية، منها:** |
| Compensation of employees | 3.9 | 5.2 | 7.9 | 9.0 | 7.0 | تعويضات العاملين |
| Purchases of goods and Services | 8.6 | 4.8 | 10.2 | 9.8 | 7.3 | المشتريات من السلع والخدمات |
| Interest Payments | 4.7 | 8.5 | 13.8 | 14.0 | 17.4 | فوائد القروض |
| **Capital Expenditures** | 82.6 | 81.5 | 68.0 | 66.9 | 68.1 | **النفقات الرأسمالية** |