



وزارة المالية

# نشرة مالية الحكومة العامة

مديرية الدراسات والسياسات الاقتصادية

نيسان 2026

المجلد الثامن والعشرون - العدد الثالث

• تصدر هذه النشرة عن وزارة المالية

ص.ب 85

عمان 11118 الاردن

• يسمح باعادة النشر من هذه النشرة شريطة الاشارة الى المصدر.

• في حال وجود اية استفسارات او اقتراحات تهدف الى تطوير جودة البيانات المنشورة، يرجى الكتابة الى وزارة المالية/ مديرية الدراسات والسياسات الاقتصادية على العنوان أعلاه او على العنوان الالكتروني [info@mof.gov.jo](mailto:info@mof.gov.jo)

• تصدر هذه النشرة بشكل دوري في بداية كل شهر، ويتضمن اي عدد من هذه النشرة البيانات المالية للشهر الذي يسبق تاريخ هذا العدد.

• يمكن الاطلاع على وصف وتقييم للبيانات الاقتصادية في المملكة بشكل عام وليبيانات المالية العامة بشكل خاص من خلال الانترنت على العنوان <http://www.imf.org/external/country/JOR/index.htm>

• يمكن الاطلاع على هذه النشرة من خلال الانترنت على العنوان

<http://www.mof.gov.jo>

رقم الإيداع لدى دائرة المكتبة الوطنية  
D/2003/1711



## وزارة المالية

# نشرة مالية الحكومة العامة

- إحصاءات مالية الحكومة العامة
- إحصاءات دين الحكومة العامة
- إحصاءات مالية الحكومة المركزية
- إحصاءات مالية الحكومة المحلية
- إحصاءات مالية المؤسسة العامة للضمان الاجتماعي وصندوق استثمار اموال الضمان الاجتماعي
- إحصاءات مالية الحكومة المركزية - موازنة
- إحصاءات الدين
- احصاءات العجز المجمع
- البيانات المالية لكل من شركة الكهرباء الوطنية وسلطة المياه

نيسان 2026

المجلد الثامن والعشرون - العدد الثالث

MINISTRY OF FINANCE



وزارة المالية

#### ❖ الرؤية

إدارة مالية متميزة على المستوى الإقليمي محفزة على الإبداع تساهم في تعزيز الإستقرار المالي والإقتصادي ورفاه المواطنين في المملكة.

#### ❖ الرسالة

الارتقاء بآليات إدارة المال العام و مستوى الخدمات المقدمة من خلال تحديث التشريعات المالية و تطبيق أفضل الممارسات العالمية و بالإعتماد على الموارد البشرية و المعرفية المتميزة.

#### ❖ القيم والمبادئ الجوهرية

الانتماء : الإخلاص و الحس بالمسؤولية و الالتزام تجاه الوزارة و متلقي الخدمة.

الشفافية : الإلتزام بالافصاح في المعاملات و الإجراءات و البيانات وفق أعلى درجات المهنية.

النزاهة : التعامل بحيادية و موضوعية لتحقيق أهداف الوزارة.

العمل بروح الفريق الواحد: ترسيخ العمل الجماعي تفكيراً و سلوكاً.

التميز و الإبداع في العمل: الارتقاء بجودة الخدمات المقدمة لمتلقي الخدمة حسب أفضل الممارسات العالمية.

## مقدمة

استمراراً لنهج وزارة المالية نحو إضفاء مزيد من الشفافية على بياناتها المالية بما يخدم الباحثين ومنتخذي القرار على حد سواء، ولما كسبت تطور الأنظمة الدولية في نشر البيانات الإحصائية، قامت وزارة المالية بتطوير نشرة مالية الحكومة وإخراجها بقالب جديد، وذلك لتتماشى مع الدليل الدولي لإعداد إحصاءات المالية العامة لعام 2014، Government Finance Statistics Manual (GFSM 2014)، وبعد أن تم الإيفاء بمتطلبات الانضمام إلى نظام معايير نشر البيانات الخاصة الصادر عن صندوق النقد الدولي (SDDS) Special Data Dissemination Standards، تمكن الأردن من الانضمام رسمياً اعتباراً من مطلع عام 2010.

وتأتي عملية التطوير في إطار جهود وزارة المالية الحديثة تجاه زيادة كفاءة البيانات الإحصائية في قطاع المالية العامة وبما يتوافق مع ما ورد في تقرير المعايير والأداء Report on Standards and Codes (ROSC)، وتجدر الإشارة إلى أنه قد تم نشر البيانات منذ مطلع عام 2008 وفقاً لخارطة الحسابات الجديدة التي تم اعتمادها في موازنة عام 2008.

وانطلاقاً من تعزيز مبدأ الشفافية والافصاح ويهدف توفير معلومات شاملة وموثوقة ولاتاحة الفرصة لمنتخذي القرار ومستخدمي البيانات الإحصائية فقد ارتأت وزارة المالية تقديم مزيداً من تطوير البيانات ضمن نشرة مالية الحكومة حيث تم في مطلع العام 2021 إضافة جداول تفصيلية لبيانات المالية ودين الحكومة العامة حسب دليل إحصاءات مالية الحكومة العامة لعام 2014 (GFS2014) بشكل سنوي وربيعي، ويهدف هذا التطوير إلى توفير أساس مرجعي لمستخدمي إحصاءات مالية الحكومة العامة حيث ساهمت هذه الجداول في توفير البيانات بصورة أشمل على نحو يتسم بمزيد من الشفافية وعلى أساس أكثر قابلية للمقارنة محلياً ودولياً.

وتتناول هذه النشرة ما يلي: المنهجية و المفاهيم الإحصائية، إحصاءات مالية الحكومة العامة، إحصاءات دين الحكومة العامة، إحصاءات مالية الحكومة المركزية، إحصاءات مالية الحكومة المركزية/وحدات حكومية، إحصاءات مالية الحكومة المحلية، إحصاءات مالية المؤسسة العامة للضمان الاجتماعي وصندوق استثمار أموال الضمان الاجتماعي، إحصاءات مالية الحكومة

المركزية/موازنة، احصاءات الدين العام، يتناول احصاءات العجز المجمع للحكومة المركزية (موازنة ووحدة حكومية) و البيانات المالية لكل من شركة الكهرباء الوطنية وسلطة المياه .

وتعرض النشرة جدولاً بأهم المؤشرات الاقتصادية للسنوات الأربع الماضية بالإضافة لأحدث بيانات متوفرة من العام الحالي للقطاعات الاقتصادية المختلفة بأسلوب يسهل على الباحث عملية التحليل وتتبع سلوك هذه المؤشرات، وتتضمن النشرة كذلك عدد من الرسومات البيانية التوضيحية والبنود التذكيرية.

## المحتويات

الصفحة	
2-1	تعريف المفاهيم والمنهجية.....
3	استدامة الدين في الاردن
5-6	1- أهم المؤشرات الاقتصادية.....
7	2- خلاصة موازنة الحكومة العامة.....
8	3- اجمالي ايرادات الحكومة العامة.....
9	4- اجمالي نفقات الحكومة العامة.....
10	5-دين الحكومة العامة.....
11	6- خلاصة الحكومة المركزية.....
12	7- ايرادات الحكومة المركزية.....
13	8- نفقات الحكومة المركزية.....
14	9- خلاصة حكومة مركزية-وحدات حكومية.....
15	10- اجمالي ايرادات حكومة مركزية-وحدات حكومية.....
16	11- نفقات حكومة مركزية -وحدات حكومية.....
17	12- خلاصة موازنة الحكومة المحلية.....
18	13- اجمالي ايرادات الحكومة المحلية.....
19	14- اجمالي نفقات الحكومة المحلية.....
20	15-خلاصة الموازنة العامة للبلديات.....
21	16- اجمالي ايرادات البلديات.....
22	17- اجمالي نفقات البلديات.....
23	18- خلاصة موازنة امانة عمان.....
24	19- اجمالي ايرادات امانة عمان.....
25	20-اجمالي نفقات امانة عمان.....
26	21-خلاصة موازنة سلطة اقليم البترا وسلطة منطقة العقبة الاقتصادية.....
27	22- اجمالي ايرادات سلطة اقليم البترا وسلطة منطقة العقبة الاقتصادية.....
28	23- اجمالي انفاق سلطة اقليم البترا وسلطة منطقة العقبة الاقتصادية.....
29	24- خلاصة موازنة المؤسسة العامة للضمان الاجتماعي وصندوق استثمار اموال الضمان الاجتماعي
30	25- ايرادات المؤسسة العامة للضمان الاجتماعي وصندوق استثمار اموال الضمان الاجتماعي
31	26-نفقات المؤسسة العامة للضمان الاجتماعي وصندوق استثمار اموال الضمان الاجتماعي

## المحتويات (تابع)

الصفحة	
32-33	27- خلاصة الموازنة العامة للحكومة المركزية /موازنة
34-35	28- الايرادات المحلية للحكومة المركزية / موازنة
36-37	29- النفقات العامة للحكومة المركزية / موازنة
38	30- توزيع النفقات الجارية للحكومة المركزية/ موازنة حسب التصنيف الوظيفي
38	31- توزيع النفقات الرأسمالية للحكومة المركزية/ موازنة حسب التصنيف الوظيفي
39	32- التصنيف الاقتصادي للنفقات الرأسمالية للحكومة المركزية / موازنة
40	33- اعداد المتقاعدين و النفقات التقاعدية
41	رسم بياني اعداد المتقاعدين و النفقات التقاعدية
42	34-اهم مؤشرات الدين
43	35-نسب نمو الدين مقارنة مع نسب النمو للناتج المحلي الاجمالي
44-45	36- الدين الداخلي / موازنة
46-47	37- الدين الداخلي المكفول
48-49	38- الدين الداخلي للحكومة
50	39-حركة ادوات الدين الداخلي
51	رسم بياني للرصيد القائم للدين الداخلي حسب القطاع الاقتصادي
52-53	40- الرصيد القائم للدين الخارجي / موازنة
54-55	41- الرصيد القائم للدين الخارجي المكفول
56-57	42- الرصيد القائم للدين الخارجي (موازنة ومكفول)
58	43-خدمة الدين الخارجي/ موازنة
59	44-خدمة الدين الخارجي مكفول
60	45-خدمة الدين الخارجي (موازنة ومكفول)
61	رسم بياني خدمة الدين الخارجي
62-63	46- الرصيد القائم للدين الخارجي (حكومي ومكفول) موزعا حسب العملة
64	رسم بياني للرصيد القائم للدين
65	رسم بياني لرصيد الدين الخارجي حسب القطاع الاقتصادي ونوع الفائدة
66	والدين المكفول حسب الجهة المستفيدة
67	47- خلاصة العجز المجمع للموازنة العامة والوحدات الحكومية
68	48- اجمالي ايرادات الموازنة العامة والوحدات الحكومية
69	49- اجمالي نفقات الموازنة العامة والوحدات الحكومية
70	50- خلاصة الوحدات الحكومية
71	51- ايرادات الوحدات الحكومية
72	52- نفقات الوحدات الحكومية
73	53- خلاصة موازنة شركة الكهرباء الوطنية
74	54-اجمالي ايرادات شركة الكهرباء الوطنية
75	55-اجمالي نفقات شركة الكهرباء الوطنية
76	56-خلاصة موازنة سلطة المياه
77	57-اجمالي ايرادات سلطة المياه
77	58-اجمالي نفقات سلطة المياه

## المنهجية والمفاهيم الإحصائية

تتضمن هذه النشرة البيانات الشهرية لإحصاءات مالية الحكومة التي تتماشى مع الدليل الدولي لإعداد إحصاءات المالية العامة لعام 2014، الصادر عن صندوق النقد الدولي، وفيما يلي توضيح لأبرز المفاهيم والمنهجية والمصطلحات التي تتضمنها النشرة:

### أ: المفاهيم

الحكومة العامة: وهي الوحدات الحكومية التي تنفذ السياسات الإقتصادية العامة من خلال توفير خدمات غير ربحية بالدرجة الأولى وتعمل على إعادة توزيع الدخل و الثروة (دليل احصاءات مالية الحكومة 2014)، وتشمل كل من:

1. الحكومة المركزية ضمن قانون الموازنة: وتشمل الوزارات والدوائر الحكومية التي تعمل ضمن أجهزة السلطة المركزية في الدولة، وتظهر بياناتها ضمن قانون الموازنة العامة.

2. الوحدات الحكومية التي تؤدي وظائف الحكومة المركزية: وتشمل الوحدات المدرجة ضمن قانون موازنة الوحدات الحكومية والتي تؤدي وظائف اقتصادية رئيسية غير ربحية للحكومة وهي:

- المحكمة الدستورية
- الهيئة المستقلة للانتخاب
- صندوق التأمين الصحي

3. الحكومة المحلية : تمثل جميع البلديات في المملكة بما فيها أمانة عمان الكبرى والمجالس المحلية التالية: سلطة إقليم البترا، سلطة منطقة العقبة الاقتصادية

4. صناديق الضمان الاجتماعي: وتشمل المؤسسة العامة للضمان الاجتماعي وصندوق استثمار اموال الضمان الاجتماعي.

### ب: المصطلحات

الايادات المحلية : جميع الضرائب والرسوم والعوائد والارباح والفوائد والمساعدات واي اموال اخرى ترد لاي دائرة.

الايادات الضريبية : وتمثل جميع انواع الايرادات المحصلة من الضرائب لصالح الحكومة العامة وتشمل ضريبة الدخل و ضريبة المبيعات و ضريبة بيع العقار والرسوم الجمركية.

اقتطاعات تقاعدية : هي الايرادات مستحقة القبض لبرامج الضمان الاجتماعي من اجل رصد المخصصات لمنافع الضمان الاجتماعي مستحقة الدفع ويستثنى من هذا البند المساهمات مستحقة القبض بموجب نظام التقاعد المرتبطة بالعمل ونظم التقاعد الاخرى التي تنشئ التزاماً بمزايا مستقبلية مستحقة الدفع.

الايادات الاخرى : كل الايرادات مستحقة القبض عدا الضرائب والمساهمات الاجتماعية والمنح وتشمل ايرادات دخل الملكية ومبيعات السلع والخدمات وانواعا اخرى متنوعة من الايرادات .

النفقات : جميع المبالغ المخصصة لمواجهة الالتزامات المتحققة بموجب التشريعات المعمول بها.  
النفقات الجارية: النفقات الحكومية المتكررة سنويا والتي تهدف الى تمكين الجهاز الحكومي من اداء المهام الموكلة اليه، ومنها:

تعويضات العاملين: مجموع المكافآت النقدية مستحقة الدفع للموظف الحكومي مقابل العمل الذي أداه خلال الفترة المحاسبية المعينة.

الإعانات: مدفوعات جارية بدون مقابل تقدمها الوحدات الحكومية للمشروعات على أساس مستويات أنشطتها الإنتاجية أو على أساس كميات أو قيم السلع أو الخدمات التي تنتجها أو تبيعها أو تصدرها أو تستوردها.

الدعم: تحويلات جارية أو رأسمالية غير إجبارية من وحدة حكومية إلى وحدة حكومية أخرى أو إلى منظمات دولية.

المنافع الاجتماعية: تحويلات نقدية لحماية المجتمع بأسره أو فئات معينة من مخاطر اجتماعية من الممكن أن تؤثر تأثيرا معاكسا على الأسر إما بخفض دخلها أو تحميلها أعباء إضافية.

النفقات الرأسمالية: النفقات الحكومية التي تؤدي الى زيادة التكوين الرأسمالي وتشمل الانفاق على مشاريع البنية التحتية وصيانتها وادامتها وشراء الاجهزة والاليات والمعدات وغيرها من النفقات ذات الطبيعة الرأسمالية.

العجز/الوفر الأولي للحكومة العامة: الإيرادات المحلية للحكومة العامة مطروحا منها إجمالي الإنفاق للحكومة العامة (باستثناء مدفوعات الفائدة).

العجز/الوفر الجاري للحكومة العامة: الإيرادات المحلية للحكومة العامة مطروحا منها النفقات الجارية للحكومة العامة.

العجز/الوفر الأولي للحكومة المركزية: الإيرادات المحلية للحكومة المركزية مطروحا منها إجمالي الإنفاق للحكومة المركزية (باستثناء مدفوعات الفائدة).

العجز/الوفر الجاري للحكومة المركزية: الإيرادات المحلية للحكومة المركزية مطروحا منها النفقات الجارية للحكومة المركزية.

دين الحكومة العامة: ويمثل الرصيد القائم لديون الحكومة المركزية وديون الحكومات المحلية وديون الضمان الاجتماعي.

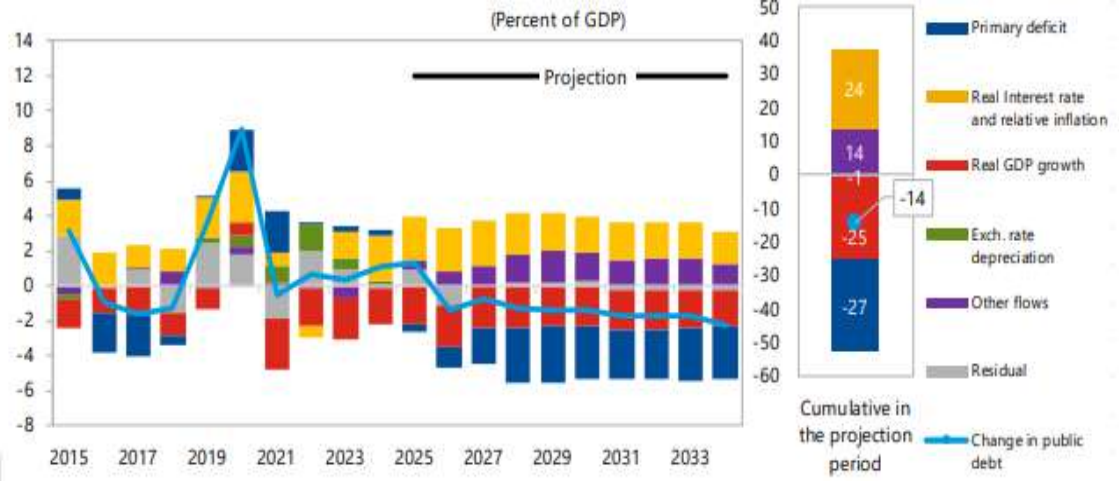
دين الحكومة المركزية: ويمثل الرصيد القائم للديون الداخلية والخارجية (ضمن الموازنة والمؤسسات المستقلة).

صافي الدين الداخلي: يمثل إجمالي الدين الداخلي مطروحا منه الودائع لدى الجهاز المصرفي.

العجز المجمع: ويمثل خلاصة عجز الوزارات والمؤسسات والدوائر ضمن قانون الموازنة، وجميع الوحدات والهيئات ضمن موازنة الوحدات المستقلة.

## استدامة الدين في الاردن: قدرة كبيرة على السداد

Jordan's public debt continues to be sustainable.



المصدر: IMF

تنفيذا لاستراتيجية ادارة الدين متوسطة المدى وبشكل يعزز استدامة الدين وقدرة الاردن على الوفاء بالالتزامات المترتبة عليه، وسعيا من الحكومة لتخفيف اعباء المديونية على الموازنة العامة على المدى المتوسط، قامت الحكومة بتسديد سندات اليوروبوند العالمية المستحقة خلال النصف الاول من عام 2025 قبل استحقاقها وبقرض ميسرة من حيث اسعار الفائدة وآجال الاستحقاق ومن دون اللجوء الى الاسواق المالية العالمية حيث بلغ الوفر المتحقق من هذه العملية حوالي 40 مليون دولار سنويا، وكذلك فقد قامت الحكومة مؤخرا بسداد سندات اليوروبوند المستحقة عام 2026 قبل موعد استحقاقها من خلال الحصول على قروض ميسرة وباسعار فائدة ميسرة واصدار سندات يوروبوند باسعار فائدة تنافسية وباقل هامش على مدار عقود ماضية للاصدارات، حيث بلغ سعر الفائدة 5.75% لاجل 7 سنوات.

وستستمر الحكومة بالسير قدما بتنفيذ استراتيجيتها لاستبدال الديون ذات الكلف العالية بكلف اقل من خلال تنويع مصادر التمويل المتاح محليا وخارجيا مما يساهم في تخفيض الاحتياحات التمويلية الحكومية على المدى المتوسط ويضع الدين في مسار تنازلي كنسبة من الناتج المحلي الاجمالي اقل من 80% عام 2028.

حيث يشير تحليل استدامة الدين الصادر عن صندوق النقد الدولي بان دين الحكومة الاردنية دين مستدام كما في الرسم اعلاه وان لدى الحكومة قدرة كبيرة على الوفاء باعباء الدين وسداد الالتزامات المترتبة عليها على المدى المتوسط والطويل دون الحاجة الى طلب معالجات هيكلية للدين سواء اعادة جدولة الديون او اي اجراءات اخرى.

ويبين التحليل بان مسار الدين العام كنسبة من الناتج المحلي الاجمالي في وضع تنازلي وذلك اعتمادا على عدة عوامل منها اجراءات الحكومة بتخفيض العجز الاولي من خلال تعزيز الإيرادات ضمن استراتيجية وطنية تم صياغتها مؤخرا واعتمادها من قبل الحكومة تركز على توسيع القاعدة الضريبية بما يشمل نظام الفوترة ومكافحة التهرب والتجنب الضريبي وتنفيذ المشاريع الوطنية بالشراكة بين القطاعين العام والخاص، وضبط النفقات من خلال اعادة هيكلة المؤسسات الحكومية ودمجها وتحقيق معدلات نمو ايجابية ومستدامة وتقليل خسائر قطاعي الكهرباء والمياه.

جدول رقم (1) : أهم المؤشرات الاقتصادية

TABLE (1) MAIN ECONOMIC INDICATORS

	2025	2024	2023	2022		
<b>Real Sector</b>	<b>Percentage changes %</b>				<b>القطاع الحقيقي</b>	
Nominal GDP	5.1	4.4	4.9	5.5	نمو الناتج المحلي الاجمالي بالاسعار الجارية	
Real GDP	2.8	2.6	3.1	2.7	نمو الناتج المحلي الاجمالي بالاسعار الحقيقية	
Unemployment rate	21.3	21.4	22.0	22.9	معدل البطالة %	
Cost of living index	1.4	1.8	1.6	4.2	الرقم القياسي لتكاليف المعيشة %	
Producer Price Index	-2.5	-0.8	-0.6	14.0	الرقم القياسي العام لاسعار المنتجين الصناعيين	
Industrial Production Quantity Index	0.3	1.3	1.1	2.7	الرقم القياسي العام لكميات الانتاج الصناعي	
<b>stock market &amp; investment</b>	<b>Mar.</b>				<b>السوق المالي والاستثمار</b>	
Share price index	45.4	52.3	4.9	18.1	الرقم القياسي العام لاسعار الاسهم	
Value of shares traded in ASE	77.9	80.6	-17.7	-3.1	حجم التداول في بورصة عمان	
Construction activity/Number of Permits	20.0	11.8	-1.3	-3.5	المساحات المرخصة للبناء/عدد الرخص	
<b>Quantities Produced By Major Industries:</b>	<b>Jan.-Mar.</b>				<b>كميات الانتاج للصناعات الرئيسية:</b>	
Phosphate production	-1.2	-13.8	16.7	11.3	انتاج الفوسفات	
Potash production	2.7	2.4	1.9	4.7	انتاج البوتاش	
Fertilizers production	4.4	-3.2	8.3	-9.7	انتاج الاسمدة	
Chemical Acids production	3.3	1.6	8.5	1.4	انتاج الاحماض الكيماوية	
Petroleum products	6.7	-4.8	8.3	-7.9	المنتجات البترولية	
<b>External Sector JD Million</b>	<b>Jan.-Mar.</b>				<b>القطاع الخارجي بالمليون دينار</b>	
Current account	-2471.2	-2235.9	-1332.9	-2859.0	الحساب الجاري	
As percent of GDP	-5.6	-5.4	-3.3	-7.5	نسبة من الناتج المحلي الاجمالي	
Receipts of worker remittances	3171.2	3033.5	2985.5	2912.4	مقبوضات حوالات العاملين	
%	4.5	1.6	2.5	2.4	%	
Receipts of travel	502.3	5523.3	5132.4	4123.6	مقبوضات السفر	
%	4.1	7.6	-2.3	110.5	%	
Foreign Direct Investments In Jordan	1435.6	1147.7	1424.5	683.4	الاستثمار الاجنبي المباشر في الأردن	
%	25.1	-19.4	108.4	54.8	%	
<b>Trade statistics</b>	<b>Jan.-Feb.</b>				<b>التجارة الخارجية</b>	
Commodity total exports	1,711.0	10,583.0	9,610.0	8,912.0	9,074.0	المصادر السلعية الكلية (بالمليون دينار )
%	-0.8	10.1	7.8	-1.8	36.6	%
Domestic exports	1,350.0	9,624.0	8,756.0	8,245.0	8,366.0	المصادر الوطنية
%	3.0	9.9	6.2	-1.4	38.5	%
Re-exports	361.0	959.0	854.0	667.0	708.0	المعاد تصديره
%	-12.6	12.3	28.0	-5.8	17.0	%
Commodity imports	3,005.0	20,528.0	19,095.0	18,288.0	19,428.0	المستوردات السلعية
%	-2.5	7.5	4.4	-5.9	27.0	%
imports from crude Oil ( million JD )	446.0	2,615.0	2,651.0	2,936.0	3,556.0	المستوردات من النفط الخام ومشتقاته ( بالمليون دينار )
%	-8.8	-1.4	-9.7	-17.4	49.4	%
Trade balance deficit	-1,294.0	-9,945.0	-9,485.0	-9,376.0	-10,354.0	وفر/ عجز الميزان التجاري
%	-4.8	4.8	1.2	-9.4	19.7	%
Trade balance deficit of GDP	-17.6	-22.7	-22.8	-23.5	-27.2	عجز الميزان التجاري للناتج المحلي الاجمالي

مصدر البيانات: وزارة المالية، البنك المركزي، الاحصاءات العامة

جدول رقم (1) : أهم المؤشرات الاقتصادية (تابع)  
TABLE (1) MAIN ECONOMIC INDICATORS (Cont).

	2026	2025	2024	2023	2022	
Public Finance Sector/ Budget	Jan.-Mar.					قطاع المالية العامة /الموازنة العامة للحكومة المركزية(موازنة)
Total revenues and grants(Million JD)	2,214.6	9,996.3	9,439.1	9,143.7	8,914.1	اجمالي الإيرادات والمنح الخارجية ( بالمليون دينار )
In percent of GDP	20.0	22.9	22.7	22.9	23.5	نسبة من الناتج المحلي الاجمالي (%)
Domestic revenues*	2,194.2	9312.3	8734.5	8,432	8,121.9	الإيرادات المحلية *
In percent of GDP	19.8	21.3	21.0	21.2	21.4	نسبة من الناتج المحلي الاجمالي (%)
Foreign grants	20.4	684.0	704.6	711.7	792.2	المنح الخارجية
In percent of GDP	0.2	1.6	1.7	1.8	2.1	نسبة من الناتج المحلي الاجمالي (%)
Total expenditures	2,936.9	12,252.6	11,537.6	11,004	10,466.6	اجمالي الانفاق ( بالمليون دينار )
In percent of GDP	26.5	28.0	27.7	27.6	27.5	نسبة من الناتج المحلي الاجمالي (%)
Current expenditures	2,721.7	10852.2	10368.0	9,626.8	8,954.3	التنفقات الجارية ( بالمليون دينار )
In percent of GDP	24.6	24.8	24.9	24.2	23.6	نسبة من الناتج المحلي الاجمالي (%)
Capital expenditures	215.2	1400.4	1169.6	1,377.2	1,512.3	التنفقات الرأسمالية ( بالمليون دينار )
In percent of GDP	1.9	3.2	2.8	3.5	4.0	نسبة من الناتج المحلي الاجمالي (%)
Overall balance						وفر/ عجز الموازنة العامة للحكومة المركزية (موازنة)
Including Grants ( Million JD )	-722.3	-2256.3	-2098.5	-1860.3	-1552.5	بعد المنح ( مليون دينار)
In percent of GDP	-6.5	-5.2	-5.0	-4.7	-4.1	نسبة من الناتج المحلي الاجمالي (%)
Excluding Grants ( Million JD )	-742.7	-2,940.3	-2,803.1	-2,572.1	-2,344.7	قبل المنح ( مليون دينار)
In percent of GDP	-6.7	-6.7	-6.7	-6.5	-6.2	نسبة من الناتج المحلي الاجمالي (%)
	Mar.					
Debt outstanding excluding the debt holding by SSIF	37097.9	36559.9	34178.4	32289.3	30667.6	رصيد الدين بعد استثناء ما يحمله SSIF
In percent of GDP	83.6	83.5	82.1	81.0	80.7	نسبة رصيد الدين الى الناتج المحلي الاجمالي
Outstanding External Public debt excluding ssif	20551.8	20462.5	19335.0	18207.9	16,488.9	رصيد الدين الخارجي بعد استثناء ما يحمله SSIF (مليون دينار)
In percent of GDP	46.3	46.7	46.5	45.7	43.4	نسبته الى الناتج المحلي الاجمالي %
Domestic debt excluding ssif	16546.1	16097.4	14843.4	14081.4	14178.7	رصيد الدين الداخلي بعد استثناء ما يحمله SSIF (مليون دينار)
In percent of GDP	37.3	36.8	35.7	35.3	37.3	نسبته الى الناتج المحلي الاجمالي %
Financial Sector Statistics	Mar.					احصاءات القطاع المالي
Money supply (M2) Domestic liquidity	2.2	5.5	6.1	2.4	5.5	عرض النقد (ع) السيولة المحلية
Net foreign assets of the banking system	3.2	38.9	24.8	11.4	-8.1	صافي موجودات الجهاز المصرفي الاجنبية
Net domestic assets of the banking system	1.8	-3.9	1.9	0.5	8.8	صافي موجودات الجهاز المصرفي المحلية
Total deposits:	0.6	7.1	6.8	3.9	6.5	اجمالي الودائع لدى شركات الابداع :
In Jordanian Dinar	0.5	7.0	6.5	5.0	7.0	بالدينار الاردني
In Foreign Currencies	1.1	7.7	7.8	0.1	4.8	بالعملات الاجنبية
Credit facilities extended by the licensed banks	1.7	3.7	4.2	2.6	8.5	رصيد التسهيلات الائتمانية الممنوحة من البنوك المرخصة
Weighted average interest rates on loans and advances	7.69	7.95	8.26	8.82	8.34	الوسط المرجح لاسعار الفائدة على القروض والسلف
Weighted average interest rates on time deposits	5.01	5.22	5.87	5.94	4.61	الوسط المرجح لاسعار الفائدة على الودائع الاجلة
Gross foreign reserves including gold and SDRs (US\$ Million)	26816.9	25503.1	21014.8	18122.9	17266.9	اجمالي الاحتياطيات الاجنبية (بما فيه الذهب وحقوق السحب الخاصة) مليون دولار
Coverage of Imports of Goods and Non-Factor Services (In Months)	9.4	9.0	8.0	7.1	7.1	تغطيتها للمستوردات من السلع والخدمات باستثناء الودائع والمقاسم (بالاشهر)

Data source: Ministry of Finance,Central Bank,General Statistics

مصدر البيانات: وزارة المالية، البنك المركزي، الاحصاءات العامة

\* Domestic revenues excluding refunds and settlement


\*الإيرادات المحلية باستثناء الودائع والمقاسم

جدول رقم (2): خلاصة الحكومة العامة  
Table (2): Summary of general government

JD million	مليون دينار									
	أولى 2026*		أولى 2026			2025*	2024*	2023*		2022*
	كانون 2-أيار	كانون 2-أيار	آذار	شباط	كانون 2/	أولى	فعلي	فعلي		
	Jan.-Mar.	Jan.-Mar.	Mar.	Feb.	Jan.	Prel.	Actual	Actual		
<b>Total Revenues and grants</b>	<b>3,150.0</b>	<b>3,014.9</b>	<b>1,048.1</b>	<b>943.7</b>	<b>1,158.2</b>	<b>13,756.4</b>	<b>12,748.4</b>	<b>12,387.6</b>	<b>11,878.4</b>	<b>اجمالي الإيرادات والمنح الخارجية</b>
<b>Domestic Revenues</b>	<b>3,127.5</b>	<b>3,009.3</b>	<b>1,043.3</b>	<b>941.0</b>	<b>1,143.3</b>	<b>13,062.9</b>	<b>12,030.9</b>	<b>11,654.1</b>	<b>11,066.9</b>	<b>الإيرادات المحلية</b>
Tax	1633.2	1622.1	522.0	467.2	644.0	6,986.7	6,535.9	6,346.3	6,180.1	الضرائب
Pension Contribution	613.5	591.1	207.2	203.2	203.1	2,421.6	2,254.7	2,160.8	2,101.4	اقتطاعات تقاعدية
Foreign grants	22.5	5.6	4.8	2.7	14.9	693.5	717.5	733.5	811.5	المنح الخارجية
<b>Other Revenues</b>	<b>880.8</b>	<b>796.2</b>	<b>314.1</b>	<b>270.6</b>	<b>296.2</b>	<b>3,654.6</b>	<b>3,240.4</b>	<b>3,147.0</b>	<b>2,785.4</b>	<b>الإيرادات الأخرى</b>
<b>Total Expenditures</b>	<b>3,537.8</b>	<b>3,275.5</b>	<b>1,145.1</b>	<b>1,282.7</b>	<b>1,110.0</b>	<b>14,669.9</b>	<b>13,801.0</b>	<b>13,132.2</b>	<b>12,533.7</b>	<b>اجمالي الانفاق</b>
Current Expenditures	3312.5	3086.5	1,066.5	1,184	1,061.8	13,234	12,592.7	11,720	10,894.8	النفقات الجارية
Capital Expenditures	225.3	189.0	78.6	98.5	48.2	1,436	1,208.2	1,412	1,638.8	النفقات الرأسمالية
<b>Deficit/Surplus</b>										<b>العجز / الوفرة</b>
<b>Including Grants</b>	<b>-387.8</b>	<b>-260.5</b>	<b>-97.0</b>	<b>-339.0</b>	<b>48.2</b>	<b>-913.5</b>	<b>-1,052.5</b>	<b>-744.6</b>	<b>-655.3</b>	<b>بعد المنح</b>
<b>Excluding Grants</b>	<b>-410.3</b>	<b>-266.1</b>	<b>-101.8</b>	<b>-341.7</b>	<b>33.2</b>	<b>-1,607.0</b>	<b>-1,770.0</b>	<b>-1,478.1</b>	<b>-1,466.8</b>	<b>قبل المنح</b>

\* تم حذف المعاملات المالية المتداخلة في جاني الإيرادات والنفقات للأعوام 2022-2025 والربع الأول من عامي 2025/2026

Memorandum Items	2026		أولى 2026			2025	2024	2023	2022	بنود تكميلية
	كانون 2-أيار		آذار	شباط	كانون 2/					
	Jan.-Mar.	Jan.-Mar.								
Primary Balance (JD million)	54.5	181.8	36.0	(184.3)	202.8	84.8	(101.9)	(130.9)	(383.9)	العجز / الوفرة الأولى (مليون دينار)
Current Balance (JD million)	(185.0)	(77.1)	(23.2)	(243.3)	81.5	(170.6)	(561.8)	(66.2)	172.1	العجز / الوفرة الجاري (مليون دينار)
Total Revenues/Total Expenditures(%)	89.0	92.0	91.5	73.6	104.3	93.8	92.4	94.3	94.8	نسبة اجمالي الإيرادات الى اجمالي النفقات(%)
Domestic Revenues/Current Expenditures(%)	94.4	97.5	97.8	79.5	107.7	98.7	95.5	99.4	101.6	نسبة الإيرادات المحلية الى النفقات الجارية(%)
Domestic Revenues/Total Expenditures(%)	88.4	91.9	91.1	73.4	103.0	89.0	87.2	88.7	88.3	نسبة الإيرادات المحلية الى اجمالي الانفاق(%)
Grants to Capital Expenditures(%)	10.0	3.0	6.2	2.8	30.9	48.3	59.4	52.0	49.5	نسبة المنح الى النفقات الرأسمالية(%)
نسبة العجز/الوفرة الكلي الى الناتج المحلي الاجمالي(%)										
Overall deficit/surplus as percent of GDP(%)										
Including Grants	-3.5	-2.6	-2.5	-8.8	1.3	-2.1	-2.5	-1.9	-1.7	بعد المنح
Excluding Grants	-3.7	-2.7	-2.7	-8.9	0.9	-3.7	-4.3	-3.7	-3.9	قبل المنح



جدول رقم (3) : إيرادات الحكومة العامة

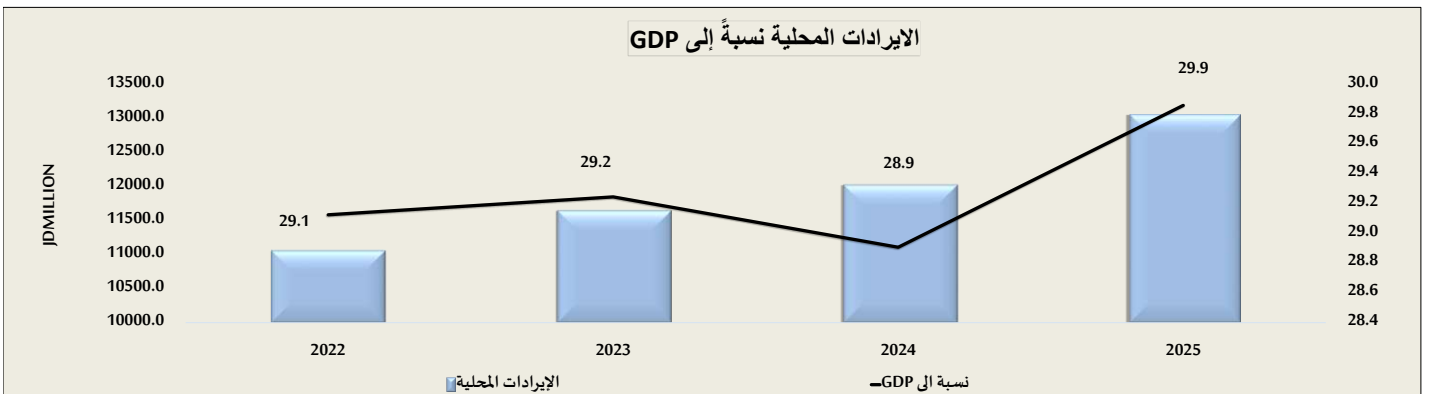
Table (3): Revenues of general government

	2026		2025			2024*			2023*		2022*	
	أولي 2026		2025			2024*			2023*		2022*	
	كانون/2- آذار	Jan. - Mar.	أذار	شباط	كانون/2/Jan.	أولي	فعلي					
			Mar.	Feb.	Jan.	Prel.	Actual					
Domestic Revenues	3127.5	3009.3	1043.3	941.0	1143.3	13062.9	12030.9	11654.1	11066.9	الإيرادات المحلية		
Tax	1,633.2	1,622.1	522.0	467.2	644.0	6,986.7	6,535.9	6,346.3	6,180.1	الضرائب		
Pension Contribution	613.5	591.1	207.2	203.2	203.1	2,421.6	2,254.7	2,160.8	2,101.4	اقتطاعات تقاعدية		
Grants	22.5	5.6	4.8	2.7	14.9	693.5	717.5	733.5	811.5	المنح		
Other revenues, of which:	880.8	796.2	314.1	270.6	296.2	3,654.6	3,240.4	3,147.0	2,785.4	إيرادات أخرى، منها:		
License and Fees	86.2	81.5	28.0	24.6	33.6	357.5	311.1	318.9	283.9	رسوم ورخص		
Total revenues	3150.0	3014.9	1048.1	943.7	1158.2	13756.4	12748.4	12387.6	11878.4	اجمالي الإيرادات		

\* تم حذف العملات المتداولة في جيب الإيرادات للفترة 2025-2022 والربع الأول من عام 2026

Memorandum Items	2026		2025			2024*			2023		2022		بنود تذكيرية
	كانون/2- آذار		2025			2024*			2023		2022		
	Jan. - Mar.	Mar.	Feb.	Jan.	Jan.	Jan.	Jan.	Jan.	Jan.	Jan.	Jan.		
نسبة من الناتج المحلي الاجمالي %													
Domestic Revenues	28.2	30.5	27.2	24.5	29.8	29.9	28.9	29.2	29.1	الإيرادات المحلية:			
Tax	14.7	16.4	13.6	12.2	16.8	16.0	15.7	15.9	16.3	الضرائب			
Pension Contributions	5.5	6.0	5.4	5.3	5.3	5.5	5.4	5.4	5.5	الاقتطاعات التقاعدية			
Other Revenues	7.9	8.1	8.2	7.0	7.7	8.4	7.8	7.9	7.3	الإيرادات الأخرى			
نسبة من الإيرادات المحلية %													
Domestic Revenues										الإيرادات المحلية:			
Tax	52.2	53.9	50.0	49.7	56.3	53.5	54.3	54.5	55.8	الضرائب			
Pension Contributions	19.6	19.6	19.9	21.6	17.8	18.5	18.7	18.5	19.0	الاقتطاعات التقاعدية			
Other Revenues	28.2	26.5	30.1	28.8	25.9	28.0	26.9	27.0	25.2	الإيرادات الأخرى			

الإيرادات المحلية نسبةً إلى GDP



جدول رقم (4) : اجمالي نفقات الحكومة العامة

Table (4): Expenditures of general government

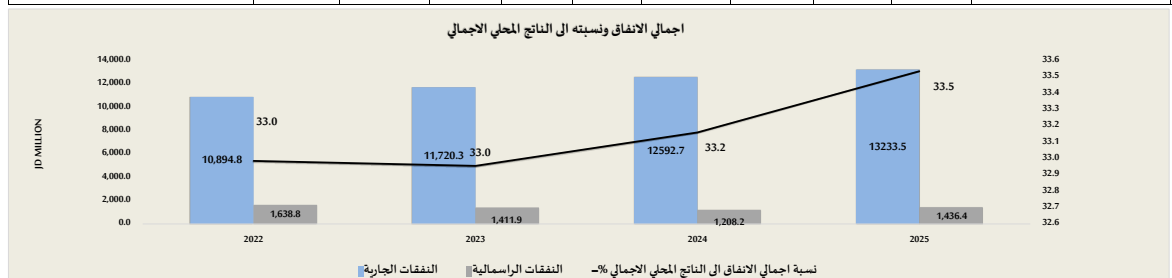
JD Million

مليون دينار

	2026*	2025*	أولي 2026			2025*	2024*	2023*	2022*	
	كانون-2-آذار Jan.-Mar.	كانون-2-آذار Mar.	شباط Feb.	كانون/2/Jan.	أولي Prel.	فصلي Actual				
<b>Current expenditures</b>	<b>3312.5</b>	<b>3086.5</b>	<b>1066.5</b>	<b>1184.2</b>	<b>1061.8</b>	<b>13233.5</b>	<b>12592.7</b>	<b>11720.3</b>	<b>10894.8</b>	<b>النفقات الجارية</b>
<b>Compensation of employees</b>	<b>650.8</b>	<b>614.3</b>	<b>208.1</b>	<b>224.2</b>	<b>218.5</b>	<b>2571.1</b>	<b>2498.7</b>	<b>2468.2</b>	<b>2,359.8</b>	<b>تعويضات العاملين منها:</b>
Wages, salaries and allowances	595.1	563.0	187.9	204.9	202.3	2326.9	2268.6	2233.0	2,156.0	الرواتب والاجور والملاوات
Social security	55.7	51.3	20.2	19.3	16.1	244.2	230.1	235.2	203.8	الضمان الاجتماعي
<b>Purchases of goods and services</b>	<b>139.5</b>	<b>129.2</b>	<b>56.1</b>	<b>58.7</b>	<b>24.7</b>	<b>720.0</b>	<b>681.4</b>	<b>624.7</b>	<b>624.7</b>	<b>المشتريات من السلع والخدمات</b>
<b>Interest payments</b>	<b>464.8</b>	<b>447.9</b>	<b>137.8</b>	<b>157.4</b>	<b>169.6</b>	<b>1691.8</b>	<b>1668.1</b>	<b>1347.2</b>	<b>1,082.9</b>	<b>فوائد القروض</b>
Internal	276.2	273.8	114.2	105.6	56.4	834.4	888.0	700.8	637.9	الفوائد الداخلية
External	188.6	174.1	23.6	51.8	113.2	857.3	780.1	646.4	445.0	الفوائد الخارجية
<b>Subsidies</b>	<b>73.3</b>	<b>58.4</b>	<b>21.9</b>	<b>29.7</b>	<b>21.7</b>	<b>494.7</b>	<b>432.3</b>	<b>354.7</b>	<b>240.5</b>	<b>الإعانات</b>
<b>Grants</b>	<b>6.9</b>	<b>6.4</b>	<b>2.1</b>	<b>2.4</b>	<b>2.3</b>	<b>25.3</b>	<b>22.0</b>	<b>20.8</b>	<b>16.2</b>	<b>دعم وحدات حكومية عامة</b>
<b>Pension and Compensation</b>	<b>1018.0</b>	<b>946.7</b>	<b>342.7</b>	<b>339.8</b>	<b>335.5</b>	<b>3877.4</b>	<b>3625.7</b>	<b>3409.4</b>	<b>3,257.5</b>	<b>التقاعد والتعويضات</b>
<b>Social Assiatance</b>	<b>141.3</b>	<b>68.7</b>	<b>27.3</b>	<b>91.9</b>	<b>22.1</b>	<b>378.5</b>	<b>337.7</b>	<b>307.4</b>	<b>269.8</b>	<b>مساعدات اجتماعية</b>
<b>Other Expenditures</b>	<b>39.6</b>	<b>66.5</b>	<b>13.3</b>	<b>15.8</b>	<b>10.6</b>	<b>296.8</b>	<b>215.9</b>	<b>189.2</b>	<b>197.5</b>	<b>نفقات أخرى</b>
<b>Military Expenditures</b>	<b>778.2</b>	<b>748.3</b>	<b>257.2</b>	<b>264.2</b>	<b>256.8</b>	<b>3177.8</b>	<b>3111.0</b>	<b>2998.7</b>	<b>2,845.9</b>	<b>مخصصات الجهاز العسكري</b>
<b>Capital expenditures</b>	<b>225.3</b>	<b>189.0</b>	<b>78.6</b>	<b>98.5</b>	<b>48.2</b>	<b>1436.4</b>	<b>1208.2</b>	<b>1411.9</b>	<b>1,638.8</b>	<b>النفقات الرأسمالية</b>
<b>Total expenditures</b>	<b>3537.8</b>	<b>3275.5</b>	<b>1145.1</b>	<b>1282.7</b>	<b>1110.0</b>	<b>14,669.9</b>	<b>13,801.0</b>	<b>13,132.2</b>	<b>12,533.7</b>	<b>مجموع النفقات العامة</b>

تم حذف المعاملات المالية المتداخلة للعوام 2025-2022 والرابع الاول من عام 2026

Memorandum Items	2026	2025	2026			2025	2024	2023	2022	البند التذكيرية
	كانون-2-آذار Jan.-Mar.	آذار Mar.	شباط Feb.	كانون/2/Jan.						
	نسبة الى الناتج المحلي الاجمالي (%)									
	In percent of GDP									
<b>Total Expenditures</b>	<b>31.9</b>	<b>33.2</b>	<b>29.8</b>	<b>33.4</b>	<b>28.9</b>	<b>33.5</b>	<b>33.2</b>	<b>33.0</b>	<b>33.0</b>	
Current Expenditures	29.9	31.3	27.8	30.8	27.6	30.3	30.3	29.4	28.7	النفقات الجارية
Capital Expenditures	2.0	1.9	2.0	2.6	1.3	3.3	2.9	3.5	4.3	النفقات الرأسمالية
	نسبة الى الانفاق الاجمالي (%)									
	In percent of total expenditure									
<b>Current Expenditures, of which:</b>	<b>93.6</b>	<b>94.2</b>	<b>93.1</b>	<b>92.3</b>	<b>95.7</b>	<b>90.2</b>	<b>91.2</b>	<b>89.2</b>	<b>86.9</b>	<b>النفقات الجارية، منها:</b>
Compensation of employees	18.4	18.8	18.2	17.5	19.7	17.5	18.1	18.8	18.8	تعويضات العاملين
Purchases of goods and Services	3.9	3.9	4.9	4.6	2.2	4.9	4.9	4.8	5.0	المشتريات من السلع والخدمات
Interest Payments (commit. basis)	13.1	13.7	12.0	12.3	15.3	11.5	12.1	10.3	8.6	فوائد القروض (على اساس الاستحقاق)
Subsidies	2.1	1.8	1.9	2.3	2.0	3.4	3.1	2.7	1.9	الإعانات
Social Benefits	4.0	2.1	2.4	7.2	2.0	2.6	2.4	2.3	2.2	المنافع الاجتماعية
<b>Capital Expenditures</b>	<b>6.4</b>	<b>5.8</b>	<b>6.9</b>	<b>7.7</b>	<b>4.3</b>	<b>9.8</b>	<b>8.8</b>	<b>10.8</b>	<b>13.1</b>	<b>النفقات الرأسمالية</b>



جدول رقم (5) دين الحكومة العامة  
Table no (5) General Government Debt

JD Million	Mar-26	Feb-26	Jan-26	2025	2024	2023	2022	مليون دينار
<b>General Governmnet Debt of which:</b>	<b>31818.7</b>	<b>31561.4</b>	<b>31681.2</b>	<b>31446.6</b>	<b>29612.1</b>	<b>27988.5</b>	<b>26544.8</b>	اجمالي دين الحكومة العامة منه:
<b>Budget Debt</b>	<b>42003.5</b>	<b>41638.0</b>	<b>41440.3</b>	<b>41100.4</b>	<b>38499.3</b>	<b>35845.6</b>	<b>33514.8</b>	الدين موازنة
Debt securities (T-Bills & T - Bonds)	30891.3	30477.2	30285.2	30141.0	28868.4	27284.7	25575.4	اوراق مالية حكومية (سندات والذرات)
Loans	11112.2	11160.8	11155.2	10959.3	9630.9	8561.0	7939.5	قروض
<b>Greater Amman Municipality Debt</b>	<b>965.8</b>	<b>965.8</b>	<b>981.6</b>	<b>983.6</b>	<b>747.1</b>	<b>746.2</b>	<b>719.5</b>	دين امارة عمان الكبرى
Debt securities (T-Bills & T - Bonds)	0.0	0.0	0.0	0.0	0.0	0.0	0.0	اوراق مالية حكومية (سندات والذرات)
Loans	965.8	965.8	981.6	983.6	747.1	746.2	719.5	قروض
<b>Municipality Debt</b>	<b>62.3</b>	<b>62.3</b>	<b>62.3</b>	<b>62.3</b>	<b>55.8</b>	<b>65.7</b>	<b>74.9</b>	دين البلديات
Debt securities	0.0	0.0	0.0	0.0	0.0	0.0	0.0	اوراق مالية حكومية (سندات والذرات)
Loans	62.3	62.3	62.3	62.3	55.8	65.7	74.9	قروض
<b>Debt Holding By SSIF</b>	<b>-11212.9</b>	<b>-11104.7</b>	<b>-10803.0</b>	<b>-10699.7</b>	<b>-9690.1</b>	<b>-8669.0</b>	<b>-7764.4</b>	دين يحمله صندوق استثمار اموال الضمان الاجتماعي
Debt securities	-11192.7	-11084.6	-10782.8	-10679.5	-9669.9	-8648.8	-7744.2	اوراق مالية حكومية (سندات والذرات)
Loans	-20.2	-20.2	-20.2	-20.2	-20.2	-20.2	-20.2	قروض

Memorandum Items	Mar-26	Feb-26	Jan-26	2025	2024	2023	2022	بنود تنكيرية
<b>General Governmnet Debt % of GDP of which:</b>	<b>71.8%</b>	<b>71.6%</b>	<b>72.1%</b>	<b>71.9%</b>	<b>71.2%</b>	<b>70.2%</b>	<b>69.9%</b>	دين الحكومة العامة الى الناتج المحلي الاجمالي (%) منه:
Budget Debt exclude debt holding by SSIF	69.5%	69.2%	69.7%	69.5%	69.2%	68.2%	67.8%	الدين موازنة بعد استثناء ما يحمله SSIF
Greater Amman Municipality Debt	2.2%	2.2%	2.2%	2.2%	1.8%	1.9%	1.9%	دين امارة عمان الكبرى
Municipality Debt	0.1%	0.1%	0.1%	0.1%	0.1%	0.2%	0.2%	دين البلديات
<b>Arrears securitized debt stock (JD million)</b>	<b>673.4</b>	<b>655.4</b>	<b>612.0</b>	<b>612.0</b>	<b>445.1</b>	<b>495.3</b>	<b>613.6</b>	رصيد قروض معالجة المتأخرات الحكومية (مليون دينار)
<b>General Governmnet Debt including Arrears securitized debt stock % of GDP</b>	<b>73.3%</b>	<b>73.1%</b>	<b>73.5%</b>	<b>73.3%</b>	<b>72.2%</b>	<b>71.5%</b>	<b>71.5%</b>	دين الحكومة العامة شاملا المتأخرات الحكومية الى الناتج المحلي الاجمالي (%)

جدول رقم (6): خلاصة الحكومة المركزية


TABLE (6) :SUMMARY OF CENTRAL GOVERNMENT

JD Million

مليون دينار

	2026	2025	أولى 2026			2025	2024	2023	2022	
	كانون-2 آذار Jan.-Mar.	كانون-2 آذار Jan.-Mar.	آذار Mar.	شباط Feb.	كانون/2 Jan.	أولى Prel.	فعلية Actual			
<b>Total Revenues and Grants</b>	<b>2,273.4</b>	<b>2,209.3</b>	<b>730.6</b>	<b>662.0</b>	<b>880.8</b>	<b>10,188.1</b>	<b>9,620.2</b>	<b>9,298.7</b>	<b>9,097.2</b>	إجمالي الإيرادات والمنح الخارجية
<b>Domestic Revenues</b>	<b>2,251.2</b>	<b>2,204.4</b>	<b>725.9</b>	<b>659.3</b>	<b>866.1</b>	<b>9,497.1</b>	<b>8,909.2</b>	<b>8,581.1</b>	<b>8,301.1</b>	الإيرادات المحلية
Tax	1,562.4	1,581.7	506.6	442.6	613.3	6,838.9	6,405.0	6,184.2	6,047.9	الضرائب
Pension Contribution	0.8	0.8	0.3	0.3	0.2	4.0	4.5	5.3	4.9	القطاعات التقاعدية
Foreign grants	22.2	4.9	4.8	2.7	14.7	691.0	711.0	717.6	796.1	المنح الخارجية
Other Revenues	688.1	621.9	219.0	216.5	252.6	2,654.2	2,499.8	2,391.6	2,248.3	الإيرادات الأخرى
<b>Total Expenditures</b>	<b>2,997.1</b>	<b>2,733.1</b>	<b>957.1</b>	<b>1,092.2</b>	<b>947.8</b>	<b>12,435.7</b>	<b>11,720.9</b>	<b>11,155.8</b>	<b>10,644.5</b>	إجمالي الإنفاق
Current Expenditures	2781.9	2568.7	884.8	999.6	897.4	11034.9	10551.3	9778.3	9132.1	النفقات الجارية
Capital Expenditures	215.2	164.4	72.3	92.6	50.4	1400.8	1169.7	1377.5	1512.3	النفقات الرأسمالية
<b>Deficit/Surplus</b>										العجز / الوفرة
<b>Including Grants</b>	<b>-723.7</b>	<b>-523.8</b>	<b>-226.5</b>	<b>-430.2</b>	<b>-67.0</b>	<b>-2,247.6</b>	<b>-2,100.8</b>	<b>-1,857.0</b>	<b>-1,547.3</b>	بعد المنح
<b>Excluding Grants</b>	<b>-745.9</b>	<b>-528.8</b>	<b>-231.3</b>	<b>-432.8</b>	<b>-81.8</b>	<b>-2,938.6</b>	<b>-2,811.7</b>	<b>-2,574.7</b>	<b>-2,343.4</b>	قبل المنح

Memorandum Items	2026	2025	2026			2025	2024	2023	2022	بنود تكميلية
	كانون-2 آذار Jan.-Mar.	كانون-2 آذار Jan.-Mar.	آذار Mar.	شباط Feb.	كانون/2 Jan.					
Primary Balance (JD million)	(122.9)	36.1	(40.4)	(229.3)	146.8	(758.5)	(733.5)	(871.8)	(915.8)	العجز / الوفرة الأوتومي (مليون دينار)
Current Balance (JD million)	(530.6)	(364.3)	(159.0)	(340.3)	(31.4)	(1537.8)	(1642.1)	(1197.2)	(831.0)	العجز / الوفرة الجاري (مليون دينار)
Total Revenues/Total Expenditures(%)	75.9	80.8	76.3	60.6	92.9	81.9	82.1	83.4	85.5	نسبة إجمالي الإيرادات إلى إجمالي النفقات(%)
Domestic Revenues/Current Expenditures(%)	80.9	85.8	82.0	66.0	96.5	86.1	84.4	87.8	90.9	نسبة الإيرادات المحلية إلى النفقات الجارية(%)
Domestic Revenues/Total Expenditures(%)	75.1	80.7	75.8	60.4	91.4	76.4	76.0	76.9	78.0	نسبة الإيرادات المحلية إلى إجمالي الإنفاق(%)
Grants to Capital Expenditures(%)	10.3	3.0	6.6	2.9	29.2	49.3	60.8	52.1	52.6	نسبة المنح إلى النفقات الرأسمالية(%)
نسبة العجز/الوفرة الكلي إلى الناتج المحلي الإجمالي(%)										
Overall deficit/surplus as percent of GDP(%)										
Including Grants	-6.5	-5.3	-5.9	-11.2	-1.7	-5.1	-5.0	-4.7	-4.1	بعد المنح
Excluding Grants	-6.7	-5.4	-6.0	-11.3	-2.1	-6.7	-6.8	-6.5	-6.2	قبل المنح



جدول رقم (7) : إيرادات الحكومة المركزية

TABLE (7) : REVENUE OF CENTRAL GOVERNMENTS

JD Million

مليون دينار

	2026	2025	2026			2025	2024	2023	2022	
	أولي 2026	كانون 2- آذار	أذار	شباط	كانون 2/2026	أولي	فطحي	2022		
	Jan. - Mar.	Mar.	Feb.	Jan.	Jan.	Prel.	Actual			
<b>Domestic Revenues</b>	<b>2251.2</b>	<b>2204.4</b>	<b>725.9</b>	<b>659.3</b>	<b>866.1</b>	<b>9497.1</b>	<b>8909.1</b>	<b>8581.1</b>	<b>8301.1</b>	الإيرادات المحلية
Tax	1,562.4	1,581.7	506.6	442.6	613.3	6838.9	6404.9	6184.2	6047.9	الضرائب
Pension Contribution	0.8	0.8	0.3	0.3	0.2	4.0	4.5	5.3	4.9	الاقطاعات التقاعدية
Grants	22.2	4.9	4.8	2.7	14.7	691.0	711.0	717.6	796.1	المنح
<b>Other revenues, of which:</b>	<b>688.1</b>	<b>621.9</b>	<b>219.0</b>	<b>216.5</b>	<b>252.6</b>	<b>2654.2</b>	<b>2499.8</b>	<b>2391.6</b>	<b>2248.3</b>	إيرادات أخرى، منها:
License and Fees	36.8	34.7	11.8	11.1	13.9	167.3	153.7	145.8	141.5	رسوم وخصص
<b>Total revenues</b>	<b>2273.4</b>	<b>2209.3</b>	<b>730.6</b>	<b>662.0</b>	<b>880.8</b>	<b>10188.1</b>	<b>9620.1</b>	<b>9298.7</b>	<b>9097.2</b>	اجمالي الإيرادات

Memorandum Items	2026	2025	2026			2025	2024	2023	2022	بنود تذكيرية
	أولي 2026	كانون 2- آذار	أذار	شباط	كانون 2/2026	أولي	فطحي	2022		
	Jan. - Mar.	Mar.	Feb.	Jan.	Jan.	Prel.	Actual			
	نسبة من الناتج المحلي الاجمالي %									
<b>Domestic Revenues</b>	20.3	22.3	18.9	17.2	22.5	21.7	21.4	21.5	21.8	الإيرادات المحلية:
Tax	14.1	16.0	13.2	11.5	16.0	15.6	15.4	15.5	15.9	الضرائب
Pension Contributions	0.0	0.0	0.0	0.0	0.0	0.0	0.0	0.0	0.0	الاقطاعات التقاعدية
Other Revenues	6.2	6.3	5.7	5.6	6.6	6.1	6.0	6.0	5.9	الإيرادات الأخرى
	نسبة من الإيرادات المحلية %									
Tax	69.4	71.8	69.8	67.1	70.8	72.0	71.9	72.1	72.9	الضرائب
Pension Contributions	0.0	0.0	0.0	0.0	0.0	0.0	0.1	0.1	0.1	الاقطاعات التقاعدية
Other Revenues	30.6	28.2	30.2	32.8	29.2	27.9	28.1	27.9	27.1	الإيرادات الأخرى

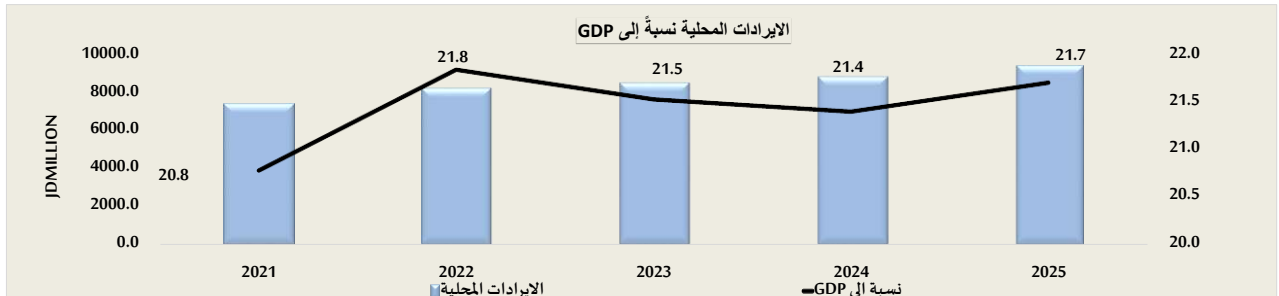


TABLE (8) :SUMMARY EXPENDITURES OF CENTRAL GOVERNMENTS

JD Million

مليون دينار

	2026	2025	أولي 2026			2025	2024	2023	2022	
	كانون-2 آذار		آذار	شباط	كانون/2	أولي	فعلي			
	Jan.-Mar.		Mar.	Feb.	Jan.	Prel.	Actual			
<b>Current expenditures</b>	2,781.9	2,568.7	884.8	999.6	897.4	11,034.9	10,551.3	9,778.2	9,132.1	التنفقات الجارية
<b>Compensation of employees</b>	542.1	504.8	171.0	187.2	183.9	2,136.3	2,067.4	2,018.5	1,908.5	تعويضات العاملين منها:
<b>Wages, salaries and allowances</b>	492.5	459.3	153.0	169.9	169.6	1,909.4	1,851.2	1,808.2	1,729.2	الرواتب والاجور والعلاوات
<b>Social security</b>	49.6	45.5	18.1	17.3	14.2	226.8	216.2	210.3	179.3	الضمان الاجتماعي
<b>Purchases of goods and services</b>	119.8	105.7	49.2	52.1	18.6	616.3	571.2	513.3	534.7	المشتريات من السلع والخدمات
<b>Interest payments</b>	623.0	564.9	190.9	203.5	228.6	2,180.0	2,078.2	1,702.8	1,427.6	فوائد القروض
Internal	419.6	355.6	167.3	151.7	100.6	1,276.5	1,239.9	1,030.7	959.5	الفوائد الداخلية
External	203.4	209.2	23.6	51.8	128.0	903.5	838.3	672.1	468.1	الفوائد الخارجية
<b>Subsidies</b>	73.3	58.4	21.9	29.7	21.7	494.7	432.1	354.6	240.4	اعانات
<b>Grants</b>	8.6	8.0	2.7	3.0	2.9	31.6	28.0	25.9	20.1	دعم وحدات حكومية عامة
<b>Pension and Compensation</b>	455.8	440.0	152.4	152.8	150.6	1,751.3	1,693.3	1,660.0	1,638.4	التقاعد والتعويضات
<b>Social Assiatance</b>	146.0	76.9	28.3	92.6	25.1	424.5	383.7	353.1	347.7	مساعدات اجتماعية
<b>Other Expenditures</b>	35.0	61.7	11.3	14.4	9.3	222.4	186.5	151.4	168.9	نفقات اخرى
<b>Military Expenditures</b>	778.2	748.3	257.2	264.2	256.8	3,177.8	3,111.0	2,998.7	2,845.9	مخصصات الجهاز العسكري
<b>Capital expenditures</b>	215.2	164.4	72.3	92.6	50.4	1,400.8	1,169.7	1,377.5	1,512.3	التنفقات الرأسمالية
<b>Total expenditures</b>	2,997.1	2,733.1	957.1	1,092.2	947.8	12,435.7	11,720.9	11,155.7	10,644.5	مجموع النفقات العامة

Memorandum Items	2026	2025	2026			2025	2024	2023	2022	بنود تذكيرية
	كانون-2 آذار		آذار	شباط	كانون/2					
	Jan.-Mar.		Mar.	Feb.	Jan.					
	نسبة الى الناتج المحلي الاجمالي (%)									
	In percent of GDP									
<b>Total Expenditures</b>	27.0	27.7	24.9	28.4	24.7	28.4	28.2	28.0	28.0	الاجمالي الانفاق
Current Expenditures	25.1	26.0	23.0	26.0	23.4	25.2	25.4	24.5	24.0	التنفقات الجارية
Capital Expenditures	1.9	1.7	1.9	2.4	1.3	3.2	2.8	3.5	4.0	التنفقات الرأسمالية
	نسبة الى اجمالي الانفاق (%)									
	In percent of total expenditure									
<b>Current Expenditures, of which:</b>	92.8	94.0	92.4	91.5	94.7	88.7	90.0	87.7	85.8	التنفقات الجارية، منها:
Compensation of employees	18.1	18.5	17.9	17.1	19.4	17.2	17.6	18.1	17.9	تعويضات العاملين
Purchases of goods and Services	4.0	3.9	5.1	4.8	2.0	5.0	4.9	4.6	5.0	المشتريات من السلع والخدمات
Interest Payments (commit. basis)	20.8	20.7	19.9	18.6	24.1	17.5	17.7	15.3	13.4	فوائد القروض (على اساس الاستحقاق)
<b>Capital Expenditures</b>	7.2	6.0	7.6	8.5	5.3	11.3	10.0	12.3	14.2	التنفقات الرأسمالية

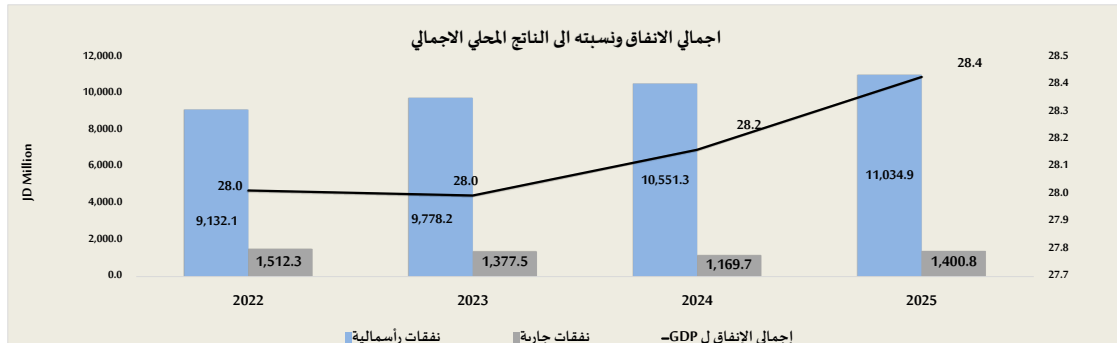



TABLE (9) :SUMMARY OF CENTRAL GOVERNMENT- GOVERNMENT UNITS

JD Million

مليون دينار

	2026	2025	أولي 2026			2025	2024	2023	2022	
	كانون/2-آذار Jan.-Mar.	آذار Mar.	شباط Feb.	كانون/2 Jan.	أولي Prel.	فعلي Actual				
<b>Total Revenues and Grants</b>	<b>58.8</b>	<b>45.8</b>	<b>12.8</b>	<b>29.8</b>	<b>16.3</b>	<b>191.8</b>	<b>181.0</b>	<b>155.0</b>	<b>183.0</b>	اجمالي الإيرادات والمنح الخارجية
<b>Domestic Revenues</b>	<b>57.0</b>	<b>44.3</b>	<b>12.1</b>	<b>29.2</b>	<b>15.7</b>	<b>184.8</b>	<b>174.6</b>	<b>149.2</b>	<b>179.1</b>	الإيرادات المحلية
Tax	0.0	0.0	0.0	0.0	0.0	0.0	0.0	0.0	0.0	الضرائب
Pension Contribution	0.0	0.0	0.0	0.0	0.0	0.0	0.0	0.0	0.0	الإقطاعات التقاعدية
<b>Foreign grants</b>	<b>1.8</b>	<b>1.6</b>	<b>0.7</b>	<b>0.6</b>	<b>0.6</b>	<b>7.0</b>	<b>6.4</b>	<b>5.9</b>	<b>3.9</b>	المنح الخارجية
Other Revenues	57.0	44.3	12.1	29.2	15.7	184.8	174.6	149.2	179.1	الإيرادات الأخرى
<b>Total Expenditures</b>	<b>60.2</b>	<b>32.6</b>	<b>6.9</b>	<b>32.1</b>	<b>21.1</b>	<b>183.3</b>	<b>183.4</b>	<b>151.7</b>	<b>177.8</b>	اجمالي الإنفاق
<b>Current Expenditures</b>	<b>60.2</b>	<b>32.6</b>	<b>6.9</b>	<b>32.1</b>	<b>21.1</b>	<b>182.7</b>	<b>183.4</b>	<b>151.4</b>	<b>177.8</b>	التنفقات الجارية
<b>Capital Expenditures</b>	<b>0.0</b>	<b>0.0</b>	<b>0.0</b>	<b>0.0</b>	<b>0.0</b>	<b>0.5</b>	<b>0.1</b>	<b>0.3</b>	<b>0.0</b>	التنفقات الرأسمالية
<b>Deficit/Surplus</b>										
<b>Including Grants</b>	<b>-1.3</b>	<b>13.2</b>	<b>5.9</b>	<b>-2.3</b>	<b>-4.9</b>	<b>8.5</b>	<b>-2.4</b>	<b>3.3</b>	<b>5.2</b>	بعد المنح
<b>Excluding Grants</b>	<b>-3.2</b>	<b>11.7</b>	<b>5.2</b>	<b>-2.9</b>	<b>-5.4</b>	<b>1.6</b>	<b>-8.8</b>	<b>-2.6</b>	<b>1.3</b>	قبل المنح

Memorandum Items	2026	2025	أولي 2026			2025	2024	2023	2022	بنود تنكيرية
	كانون/2-آذار Jan.-Mar.	آذار Mar.	شباط Feb.	كانون/2 Jan.						
Primary Balance (JD million)	(3.2)	11.7	5.2	(2.9)	(5.4)	1.6	(8.8)	(2.6)	1.3	العجز / الوفر الأولي (مليون دينار)
Current Balance (JD million)	(3.2)	11.7	5.2	(2.9)	(5.4)	2.1	(8.8)	(2.3)	1.3	العجز / الوفر الجاري (مليون دينار)
Total Revenues/Total Expenditures(%)	97.8	140.5	184.3	92.8	76.9	104.7	98.7	102.2	102.9	نسبة اجمالي الإيرادات الى اجمالي النفقات(%)
Domestic Revenues/Current Expenditures(%)	94.7	135.8	174.3	91.0	74.3	101.2	95.2	98.5	100.8	نسبة الإيرادات المحلية الى النفقات الجارية(%)
Domestic Revenues/Total Expenditures(%)	94.7	135.7	174.3	90.9	74.3	100.9	95.2	98.3	100.7	نسبة الإيرادات المحلية الى اجمالي الإنفاق(%)
	نسبة العجز/الوفر الكلي الى الناتج المحلي الاجمالي(%)									
	Overall deficit/surplus as percent of GDP(%)									
Including Grants	-0.01	0.13	0.15	-0.06	-0.13	0.02	-0.01	0.01	0.01	
Excluding Grants	-0.03	0.12	0.13	-0.08	-0.14	0.00	-0.02	-0.01	0.00	



جدول رقم (10) : اجمالي الإيرادات حكومية مركزية - وحدات حكومية

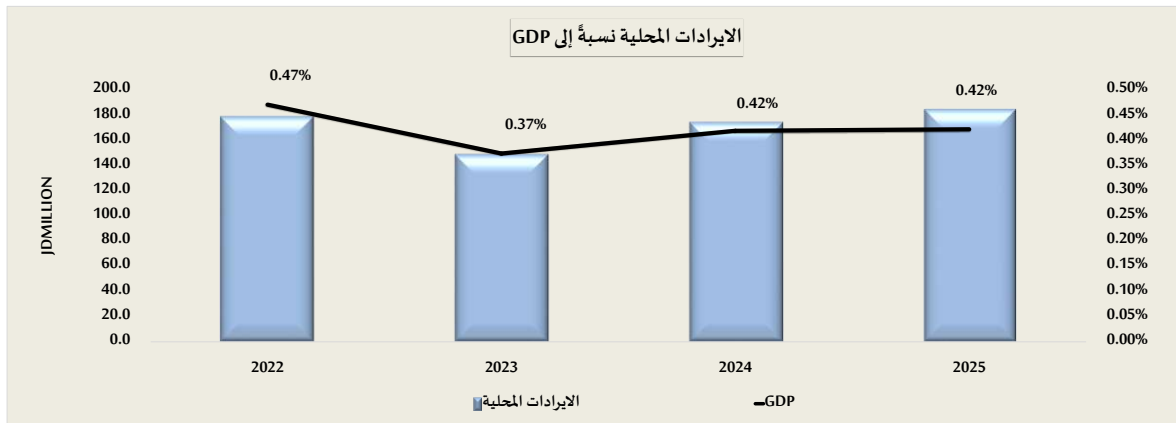
Table (10): TOTAL REVENUES OF CENTRAL GOVERNMENT - GOVERNMENT UNITS

	2026		2026			2025	2024	2023	2022	
	أولي	2025	أذار	شباط	كانون/2	أولي	فطنى			
	2026	كانون/2- آذار					Mar.	Feb.	Jan.	
	2026	2025	Mar.	Feb.	Jan.	Prel.				
Domestic Revenues	57.0	44.3	12.1	29.2	15.7	184.8	174.6	149.2	179.1	الإيرادات المحلية
Tax	0.0	0.0	0.0	0.0	0.0	0.0	0.0	0.0	0.0	الضرائب
Pension Contributions	0.0	0.0	0.0	0.0	0.0	0.0	0.0	0.0	0.0	الإقتطاعات التقاعدية
Grants	1.8	1.6	0.7	0.6	0.6	7.0	6.4	5.9	3.9	المنح
Other revenues, of which:	57.0	44.3	12.1	29.2	15.7	184.8	174.6	149.2	179.1	إيرادات أخرى، منها:
License and Fees	0.0	0.0	0.0	0.0	0.0	8.0	8.0	0.0	0.0	رسوم ورخص
<b>Total revenues</b>	<b>58.8</b>	<b>45.8</b>	<b>12.8</b>	<b>29.8</b>	<b>16.3</b>	<b>191.8</b>	<b>181.0</b>	<b>155.0</b>	<b>183.0</b>	<b>اجمالي الإيرادات</b>

\* Data source from government units final accounts

مصدر البيانات من الحساب الفطنى لقرحات الحكومية

Memorandum Items	2026	2025	2026			2025	2024	2023	2022	بنود تذكيرية
	2026	كانون/2- آذار	أذار	شباط	كانون/2					
	2026	Jan. - Mar.	Mar.	Feb.	Jan.					
نسبة من الناتج المحلي الاجمالي %										
<b>Total revenues</b>	0.53	0.46	0.33	0.78	0.42	0.44	0.43	0.39	0.48	اجمالي الإيرادات
Domestic Revenues	0.51	0.45	0.32	0.76	0.41	0.42	0.42	0.37	0.47	الإيرادات المحلية
Other Revenues	0.51	0.45	0.32	0.76	0.41	0.42	0.42	0.37	0.47	الإيرادات الأخرى
نسبة من الإيرادات المحلية %										
<b>Domestic Revenues</b>										الإيرادات المحلية:
Tax	0.0	0.0	0.0	0.0	0.0	0.0	0.0	0.0	0.0	الضرائب
Pension Contributions	0.0	0.0	0.0	0.0	0.0	0.0	0.0	0.0	0.0	الإقتطاعات التقاعدية
Other Revenues	100.0	100.0	100.0	100.0	100.0	100.0	100.0	100.0	100.0	الإيرادات الأخرى



جدول رقم (11) : اجمالي النفقات حكومة مركزية - وحدات الحكومية

Table (11): TOTAL EXPENDITURES OF CENTRAL GOVERNMENTS - GOVERNMENT UNITS

JD Million

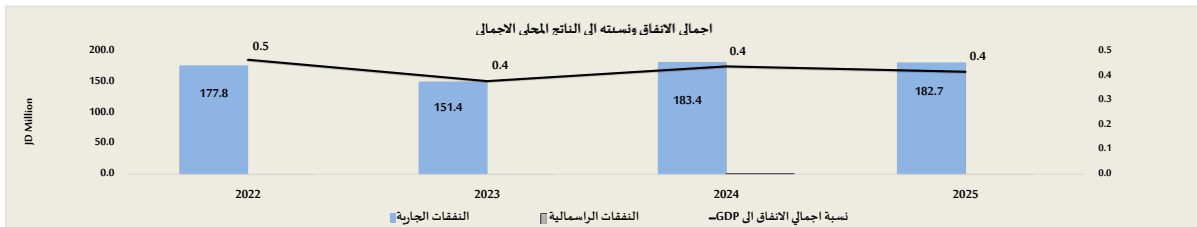
مليون دينار

	2026	2025	أولي 2026			2025	2024	2023	2022	
	كانون/2-آذار Jan.-Mar.		آذار Mar.	شباط Feb.	كانون/2/ Jan.	أولي Prel.	فصلي Actual			
<b>Current expenditures</b>	<b>60.2</b>	<b>32.6</b>	<b>6.9</b>	<b>32.1</b>	<b>21.1</b>	<b>182.7</b>	<b>183.4</b>	<b>151.4</b>	<b>177.8</b>	<b>النفقات الجارية</b>
<b>Compensation of employees</b>	<b>37.2</b>	<b>8.2</b>	<b>0.3</b>	<b>18.5</b>	<b>18.5</b>	<b>78.1</b>	<b>73.0</b>	<b>64.6</b>	<b>59.7</b>	<b>تعويضات الموظفين</b>
Wages, salaries and allowances	37.1	8.1	0.3	18.5	18.4	77.8	72.7	64.3	59.5	الرواتب والاجور والعلاوات
Social security	0.1	0.1	0.0	0.0	0.0	0.3	0.2	0.3	0.3	الضمان الاجتماعي
<b>Purchases of goods and services</b>	<b>22.7</b>	<b>24.2</b>	<b>6.6</b>	<b>13.5</b>	<b>2.7</b>	<b>103.4</b>	<b>109.8</b>	<b>85.5</b>	<b>117.4</b>	<b>المشتريات من السلع والخدمات</b>
<b>Interest payments</b>	<b>0.0</b>	<b>0.0</b>	<b>0.0</b>	<b>0.0</b>	<b>0.0</b>	<b>0.0</b>	<b>0.0</b>	<b>0.0</b>	<b>0.0</b>	<b>فوائد القروض</b>
Internal	0.0	0.0	0.0	0.0	0.0	0.0	0.0	0.0	0.0	الفوائد الداخلية
External	0.0	0.0	0.0	0.0	0.0	0.0	0.0	0.0	0.0	الفوائد الخارجية
Subsidies	0.1	0.0	0.0	0.1	0.0	0.6	0.0	0.0	0.0	إعانات
Grants	0.0	0.0	0.0	0.0	0.0	0.0	0.0	0.0	0.0	دعم وحدات حكومية عامة
Pension and Compensation	0.0	0.0	0.0	0.0	0.0	0.0	0.0	0.0	0.0	التقاعد والتعويضات
Social Assiatance	0.0	0.0	0.0	0.0	0.0	0.0	0.0	0.0	0.0	مساعدات اجتماعية
Other Expenditures	0.1	0.2	0.1	0.0	0.0	0.6	0.6	1.4	0.7	نفقات اخرى
Military Expenditures	0.0	0.0	0.0	0.0	0.0	0.0	0.0	0.0	0.0	مخصصات الجهاز العسكري
<b>Capital expenditures</b>	<b>0.0</b>	<b>0.0</b>	<b>0.0</b>	<b>0.0</b>	<b>0.0</b>	<b>0.5</b>	<b>0.1</b>	<b>0.3</b>	<b>0.0</b>	<b>النفقات الرأسمالية</b>
<b>Total expenditures</b>	<b>60.2</b>	<b>32.6</b>	<b>6.9</b>	<b>32.1</b>	<b>21.1</b>	<b>183.2</b>	<b>183.4</b>	<b>151.7</b>	<b>177.8</b>	<b>مجموع النفقات العامة</b>

\* Data source from government units final accounts

\* مصدر البيانات من الحساب الختامي للوحدات الحكومية

Memorandum Items	2026	2025	2026			2025	2024	2023	2022	بنود تذكيرية
	كانون/2-آذار Jan.-Mar.		آذار Mar.	شباط Feb.	كانون/2/ Jan.					
نسبة الى الناتج المحلي الاجمالي (%)										
In percent of GDP										
<b>Total Expenditures</b>	<b>0.5</b>	<b>0.3</b>	<b>0.2</b>	<b>0.8</b>	<b>0.6</b>	<b>0.4</b>	<b>0.4</b>	<b>0.4</b>	<b>0.5</b>	<b>اجمالي الاتفاق</b>
Current Expenditures	0.5	0.3	0.2	0.8	0.6	0.4	0.4	0.4	0.5	النفقات الجارية
Capital Expenditures	0.00	0.00	0.00	0.00	0.00	0.00	0.00	0.00	0.00	النفقات الرأسمالية
نسبة الى اجمالي الاتفاق (%)										
In percent of total expenditure										
<b>Current Expenditures, of which:</b>	<b>100.0</b>	<b>100.0</b>	<b>100.0</b>	<b>100.0</b>	<b>100.0</b>	<b>99.7</b>	<b>100.0</b>	<b>99.8</b>	<b>100.0</b>	<b>النفقات الجارية، منها:</b>
Compensation of employees	61.8	25.0	4.2	57.5	87.3	42.6	39.8	42.6	33.6	تعويضات العاملين
Purchases of goods and Services	37.7	74.4	94.5	42.0	12.6	56.4	59.8	56.4	66.0	المشتريات من السلع والخدمات
Interest Payments (commit. basis)	0.0	0.0	0.0	0.0	0.0	0.0	0.0	0.0	0.0	فوائد القروض (على اساس الاستحقاق)
Subsidies	0.2	0.0	0.0	0.4	0.0	0.3	0.0	0.0	0.0	الإعانات



جدول رقم (12): خلاصة موازنة الحكومة المحلية

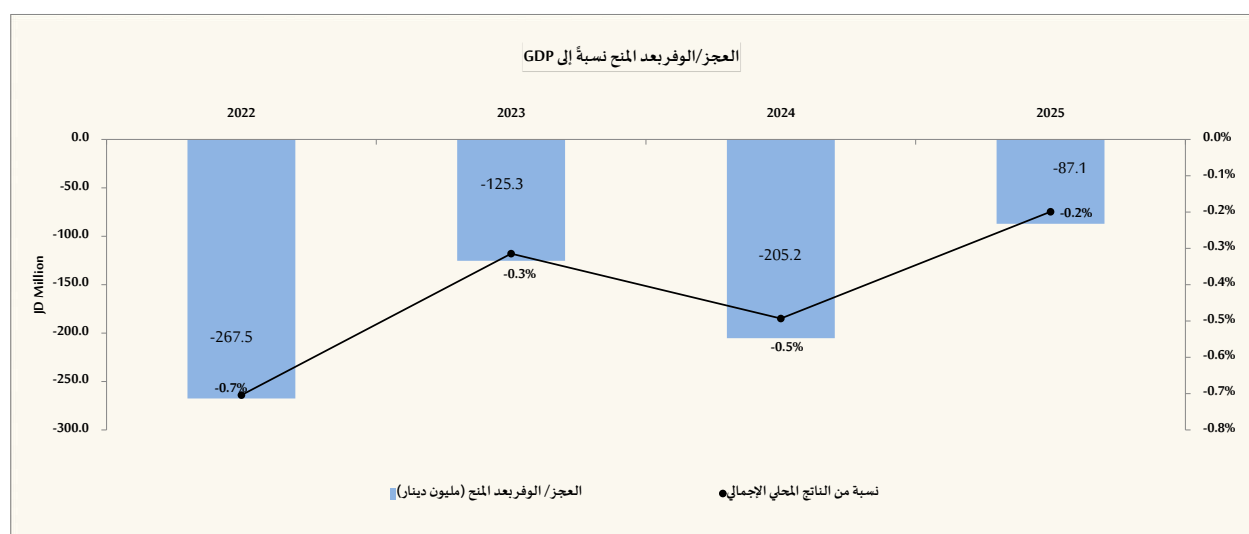
Table (12): Summary of Local government

JD Million

مليون دينار

	2026	2025	أولي 2026			2025	2024	2023	2022	
	أولي 2026	أولي 2025	أذار	شباط	كانون 2	أولي	فعلي			
	كانون 2-أذار	كانون 2-أذار	أذار	شباط	كانون 2	أولي	فعلي			
	Jan.-Mar.	Jan.-Mar.	Mar.	Feb.	Jan.	Prel.	Actual			
<b>Total Revenues and Grants</b>	<b>225.3</b>	<b>160.6</b>	<b>67.4</b>	<b>70.1</b>	<b>87.7</b>	<b>750.7</b>	<b>625.8</b>	<b>690.5</b>	<b>598.8</b>	<b>اجمالي الإيرادات والمنح الخارجية</b>
<b>Domestic Revenues</b>	<b>225.0</b>	<b>160.0</b>	<b>67.4</b>	<b>70.1</b>	<b>87.6</b>	<b>748.1</b>	<b>619.2</b>	<b>674.6</b>	<b>583.4</b>	<b>الإيرادات المحلية</b>
Tax	123.3	84.4	32.9	42.2	48.2	327.7	296.0	317.0	274.4	الضرائب
Pension Contribution	0.0	0.0	0.0	0.0	0.0	0.1	0.2	0.2	0.2	اقتطاعات تقاعدية
Foreign grants	0.3	0.7	0.1	0.0	0.2	2.6	6.5	15.9	15.4	المنح الخارجية
<b>Other Revenues</b>	<b>101.6</b>	<b>75.6</b>	<b>34.4</b>	<b>27.9</b>	<b>39.3</b>	<b>420.3</b>	<b>323.1</b>	<b>357.4</b>	<b>308.8</b>	<b>الإيرادات الأخرى</b>
<b>Total Expenditures</b>	<b>201.4</b>	<b>227.0</b>	<b>81.2</b>	<b>65.8</b>	<b>54.3</b>	<b>837.8</b>	<b>831.0</b>	<b>815.8</b>	<b>866.3</b>	<b>اجمالي الانفاق</b>
Current Expenditures	138.8	158.6	57.4	42.4	39.0	623.7	630.3	628.6	598.4	النفقات الجارية
Capital Expenditures	62.5	68.4	23.8	23.4	15.3	214.1	200.8	187.3	267.9	النفقات الرأسمالية
<b>Deficit/Surplus</b>										<b>العجز/الوفر</b>
<b>Including Grants</b>	<b>23.9</b>	<b>-66.3</b>	<b>-13.8</b>	<b>4.3</b>	<b>33.4</b>	<b>-87.1</b>	<b>-205.2</b>	<b>-125.3</b>	<b>-267.5</b>	<b>بعد المنح</b>
<b>Excluding Grants</b>	<b>23.6</b>	<b>-67.0</b>	<b>-13.9</b>	<b>4.3</b>	<b>33.2</b>	<b>-89.7</b>	<b>-211.8</b>	<b>-141.2</b>	<b>-282.9</b>	<b>قبل المنح</b>

Memorandum Items	2026	2025	2026			2025	2024	2023	2022	بنود تذكيرية
	كانون 2-أذار	كانون 2-أذار	أذار	شباط	كانون 2					
	Jan.-Mar.	Jan.-Mar.	Mar.	Feb.	Jan.					
Primary Balance (JD million)	38.3	-37.3	0.7	4.3	33.2	9.2	-110.0	-64.7	-213.5	العجز / الوفر الأولي (مليون دينار)
Current Balance (JD million)	86.1	1.4	10.0	27.6	48.5	124.4	-11.0	46.1	-15.0	العجز / الوفر الجاري (مليون دينار)
Total Revenues/Total Expenditures(%)	111.9	70.8	83.0	106.5	161.5	89.6	75.3	84.6	69.1	نسبة اجمالي الإيرادات الى اجمالي النفقات(%)
Domestic Revenues/Current Expenditures(%)	162.1	100.9	117.4	165.2	224.3	119.9	98.3	107.3	97.5	نسبة الإيرادات المحلية الى النفقات الجارية(%)
Domestic Revenues/Total Expenditures(%)	111.7	70.5	82.9	106.5	161.1	89.3	74.5	82.7	67.3	نسبة الإيرادات المحلية الى اجمالي الانفاق(%)
Grants to Capital Expenditures(%)	0.5	1.0	0.2	0.2	1.3	1.2	3.3	8.5	5.8	نسبة المنح الى النفقات الرأسمالية(%)
نسبة العجز/الوفر الكلي الى الناتج المحلي الاجمالي(%)										
Overall deficit/surplus as percent of GDP(%)										
Including Grants	0.2	-0.7	-0.4	0.1	0.9	-0.2	-0.5	-0.3	-0.7	بعد المنح
Excluding Grants	0.2	-0.7	-0.4	0.1	0.9	0.0	-0.5	-0.4	-0.7	قبل المنح



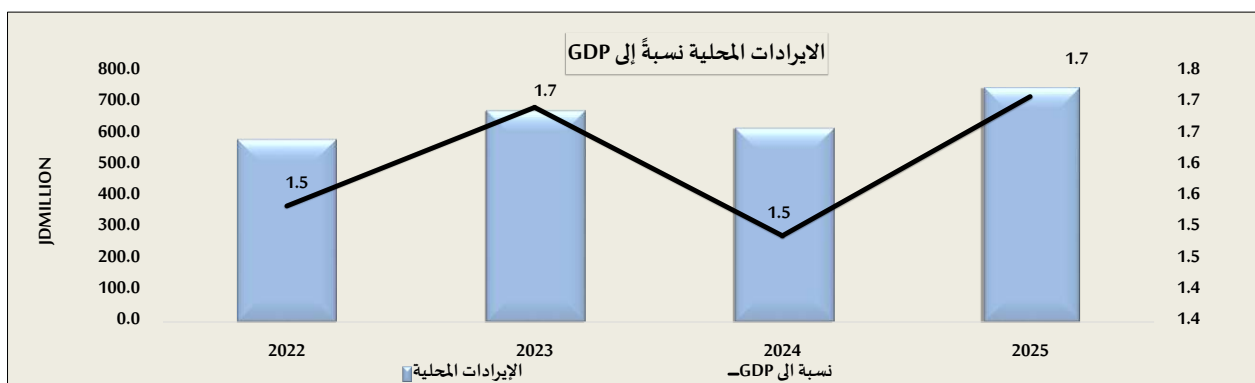
جدول رقم (13) : إيرادات حكومة محلية  
Table (13): Revenue of Local government

JD Million

مليون دينار

	2026	2025	2026			2025	2024	2023	2022	
	كانون 2- آذار		آذار	شباط	كانون 2/	أولي	فطي			
	Jan. - Mar.		Mar.	Feb.	Jan.	Prel.	Actual			
<b>Domestic Revenues</b>	<b>225.0</b>	<b>160.0</b>	<b>67.4</b>	<b>70.1</b>	<b>87.6</b>	<b>748.1</b>	<b>619.2</b>	<b>674.6</b>	<b>583.4</b>	الإيرادات المحلية
Tax	123.3	84.4	32.9	42.2	48.2	327.7	296.0	317.0	274.4	الضرائب
Pension Contribution	0.0	0.0	0.0	0.0	0.0	0.1	0.2	0.2	0.2	اقتطاعات تقاعدية
Grants	0.3	0.7	0.1	0.0	0.2	2.6	6.5	15.9	15.4	المنح
<b>Other revenues, of which:</b>	<b>101.6</b>	<b>75.6</b>	<b>34.4</b>	<b>27.9</b>	<b>39.3</b>	<b>420.3</b>	<b>323.1</b>	<b>357.4</b>	<b>308.8</b>	إيرادات أخرى، منها:
License and Fees	49.4	46.8	16.2	13.5	19.8	190.2	157.4	173.1	142.4	رسوم ورخص
<b>Total revenues</b>	<b>225.3</b>	<b>160.6</b>	<b>67.4</b>	<b>70.1</b>	<b>87.7</b>	<b>750.7</b>	<b>625.8</b>	<b>690.5</b>	<b>598.8</b>	اجمالي الإيرادات

Memorandum Items	2026	2025	2026			2025	2024	2023	2022	بنود تذكيرية
	كانون 2- آذار		آذار	شباط	كانون 2/	2025	2024	2023	2022	
	Jan. - Mar.		Mar.	Feb.	Jan.					
	نسبة من الناتج المحلي الاجمالي %									
<b>Domestic Revenues</b>	2.0	1.6	1.8	1.8	2.3	1.7	1.5	1.7	1.5	الإيرادات المحلية:
Taxes	1.11	0.85	0.86	1.10	1.26	0.75	0.71	0.80	0.72	الضرائب
Pension Contributions	0.0	0.0	0.0	0.0	0.0	0.0	0.0	0.0	0.0	الاقتطاعات التقاعدية
Other Revenues	0.9	0.8	0.9	0.7	1.0	1.0	0.8	0.9	0.8	الإيرادات الأخرى
<b>Domestic Revenues</b>	نسبة من الإيرادات المحلية %									الإيرادات المحلية:
Tax	54.8	52.7	48.9	60.2	55.1	43.8	47.8	47.0	47.0	الضرائب
Pension Contributions	0.00	0.00	0.00	0.00	0.00	0.01	0.03	0.03	0.04	الاقتطاعات التقاعدية
Other Revenues	45.2	47.3	51.1	39.8	44.9	56.2	52.2	53.0	52.9	الإيرادات الأخرى



جدول رقم (14) : نفقات الحكومة المحلية

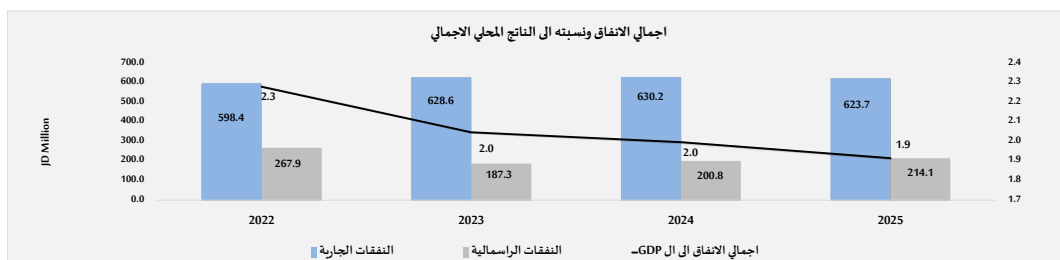
Table (14): Expenditures of Local government

JD Million

مليون دينار

	2026	2025	أولي 2026			2025	2024	2023	2022	
	كثون/2-آذار		آذار	شباط	كثون/2	أولي	فملي			
	Jan.-Mar.		Mar.	Feb.	Jan.	Prel.	Actual			
<b>Current expenditures</b>	<b>138.8</b>	<b>158.6</b>	<b>57.4</b>	<b>42.4</b>	<b>39.0</b>	<b>623.7</b>	<b>630.2</b>	<b>628.6</b>	<b>598.4</b>	<b>النفقات الجارية</b>
<b>Compensation of employees</b>	<b>103.7</b>	<b>104.5</b>	<b>35.2</b>	<b>35.6</b>	<b>33.0</b>	<b>416.0</b>	<b>410.3</b>	<b>428.8</b>	<b>431.9</b>	<b>تعويضات العاملين منها:</b>
Wages, salaries and allowances	98.3	99.6	33.3	33.7	31.3	401.6	399.9	407.4	410.4	الرواتب والاجور والعلوات
Social security	5.4	4.9	1.9	1.8	1.7	14.4	10.4	21.4	21.5	الضمان الاجتماعي
<b>Purchases of goods and services</b>	<b>19.1</b>	<b>23.0</b>	<b>6.8</b>	<b>6.5</b>	<b>5.8</b>	<b>99.2</b>	<b>105.5</b>	<b>102.7</b>	<b>86.3</b>	<b>المشتريات من السلع والخدمات</b>
<b>Interest payments</b>	<b>14.7</b>	<b>29.7</b>	<b>14.6</b>	<b>0.1</b>	<b>0.0</b>	<b>98.8</b>	<b>101.8</b>	<b>76.5</b>	<b>69.5</b>	<b>قوائد القروض</b>
Internal	14.7	29.7	14.6	0.1	0.0	98.8	101.8	76.5	69.5	القوائد الداخلية
External	0.0	0.0	0.0	0.0	0.0	0.0	0.0	0.0	0.0	القوائد الخارجية
<b>Subsidies</b>	<b>0.0</b>	<b>0.0</b>	<b>0.0</b>	<b>0.0</b>	<b>0.0</b>	<b>0.0</b>	<b>0.1</b>	<b>0.1</b>	<b>0.1</b>	<b>الإعانات</b>
<b>Grants</b>	<b>0.0</b>	<b>0.0</b>	<b>0.0</b>	<b>0.0</b>	<b>0.0</b>	<b>0.0</b>	<b>0.0</b>	<b>0.0</b>	<b>0.0</b>	<b>دعم وحدات حكومية عامة</b>
<b>Pension and Compensation</b>	<b>0.0</b>	<b>0.0</b>	<b>0.0</b>	<b>0.0</b>	<b>0.0</b>	<b>0.1</b>	<b>0.5</b>	<b>0.1</b>	<b>0.1</b>	<b>التقاعد و التعويضات</b>
<b>Social Assiatance</b>	<b>0.0</b>	<b>0.0</b>	<b>0.0</b>	<b>0.0</b>	<b>0.0</b>	<b>0.0</b>	<b>0.0</b>	<b>0.0</b>	<b>0.0</b>	<b>مساعدات اجتماعية</b>
<b>Other Expenditures</b>	<b>1.3</b>	<b>1.4</b>	<b>0.8</b>	<b>0.3</b>	<b>0.2</b>	<b>9.6</b>	<b>11.9</b>	<b>20.4</b>	<b>10.5</b>	<b>نفقات اخرى</b>
<b>Military Expenditures</b>	<b>0.0</b>	<b>0.0</b>	<b>0.0</b>	<b>0.0</b>	<b>0.0</b>	<b>0.0</b>	<b>0.0</b>	<b>0.0</b>	<b>0.0</b>	<b>مخصصات الجهاز العسكري</b>
<b>Capital expenditures</b>	<b>62.5</b>	<b>68.4</b>	<b>23.8</b>	<b>23.4</b>	<b>15.3</b>	<b>214.1</b>	<b>200.8</b>	<b>187.3</b>	<b>267.9</b>	<b>النفقات الرأسمالية</b>
<b>Total expenditures</b>	<b>201.4</b>	<b>227.0</b>	<b>81.2</b>	<b>65.8</b>	<b>54.3</b>	<b>837.8</b>	<b>831.0</b>	<b>815.8</b>	<b>866.3</b>	<b>مجموع النفقات العامة</b>

Memorandum Items	2026	2025	2026			2025	2024	2023	2022	بنود تنكيرية
	كثون/2-آذار		آذار	شباط	كثون/2					
	Jan.-Mar.		Mar.	Feb.	Jan.					
	نسبة الى الناتج المحلي الاجمالي (%)									
	In percent of GDP									
<b>Total Expenditures</b>	<b>1.8</b>	<b>2.3</b>	<b>2.1</b>	<b>1.7</b>	<b>1.4</b>	<b>1.9</b>	<b>2.0</b>	<b>2.0</b>	<b>2.3</b>	<b>الاجمالي الاتفاق</b>
Current Expenditures	1.3	1.6	1.5	1.1	1.0	1.4	1.5	1.6	1.6	النفقات الجارية
Capital Expenditures	0.56	0.69	0.62	0.61	0.40	0.49	0.48	0.47	0.71	النفقات الرأسمالية
	نسبة الى اجمالي الاتفاق (%)									
	In percent of total expenditure									
<b>Current Expenditures,of which:</b>	<b>68.9</b>	<b>69.9</b>	<b>70.6</b>	<b>64.5</b>	<b>71.8</b>	<b>74.4</b>	<b>75.8</b>	<b>77.0</b>	<b>69.1</b>	<b>النفقات الجارية، منها:</b>
Compensation of employees	51.5	46.0	43.3	54.0	60.7	49.7	49.4	52.6	49.9	تعويضات العاملين
Purchases of goods and Services	9.5	10.1	8.4	9.8	10.6	11.8	12.7	12.6	10.0	المشتريات من السلع والخدمات
Interest Payments (commit. basis)	7.3	13.1	18.0	0.1	0.0	11.8	12.3	9.4	8.0	قوائد القروض (على اساس الاستحقاق)
<b>Capital Expenditures</b>	<b>31.1</b>	<b>30.1</b>	<b>29.4</b>	<b>35.5</b>	<b>28.2</b>	<b>25.6</b>	<b>24.2</b>	<b>23.0</b>	<b>30.9</b>	<b>النفقات الرأسمالية</b>



جدول رقم (15) خلاصة الموازنة العامة للمunicipalities

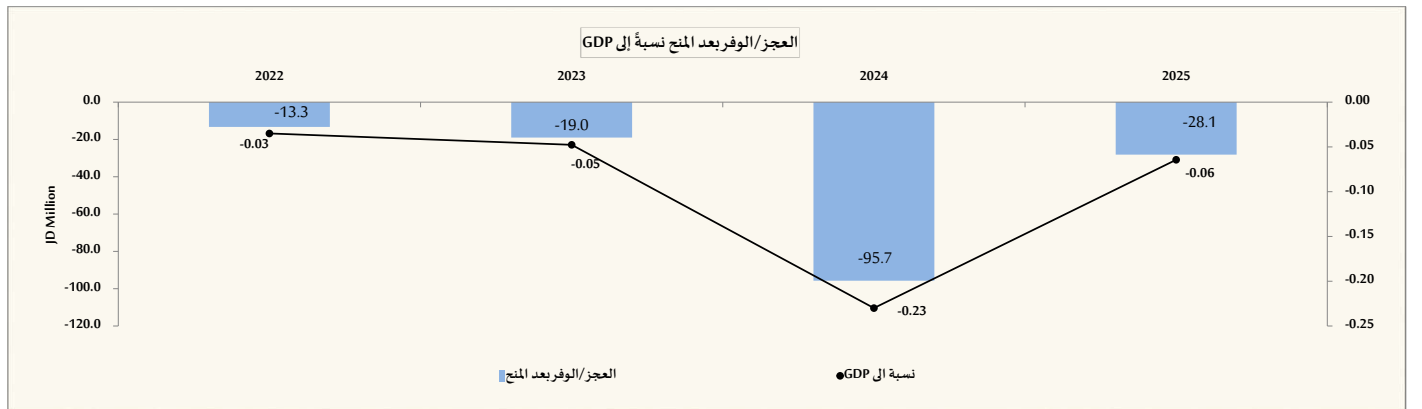
Table (15): SUMMARY OF MUNICIPALITIES BUDGET

JD Million

مليون دينار

	أولي 2026	2025	أولي 2026			2025	2024	2023	2022	
	كانون/2-أذار Jan.-Mar.		أذار Mar.	شباط Feb.	كانون/2 Jan.	أولي Prel.		فعلي Actual		
<b>Total Revenues and Grants</b>	76.2	29.3	23.4	30.3	22.5	303.6	231.6	301.1	291.9	اجمالي الإيرادات والمنح الخارجية
<b>Domestic Revenues</b>	75.9	29.0	23.3	30.3	22.3	301.3	228.7	294.8	279.8	الإيرادات المحلية
Tax	50.7	15.1	13.5	23.1	14.1	138.9	135.6	183.7	172.0	الضرائب
Pension Contribution	0.0	0.0	0.0	0.0	0.0	0.0	0.0	0.0	0.0	الإقتطاعات التقاعدية
<b>Foreign grants</b>	0.3	0.4	0.1	0.0	0.2	2.3	3.0	6.4	12.0	المنح الخارجية
<b>Other Revenues</b>	25.2	13.8	9.8	7.2	8.2	162.5	93.0	111.1	107.8	الإيرادات الأخرى
<b>Total Expenditures</b>	72.2	78.7	24.1	25.0	23.1	331.7	327.3	320.1	305.1	اجمالي الإنفاق
Current Expenditures	63.3	68.3	21.7	22.0	19.6	287.0	281.9	281.1	276.3	التنفقات الجارية
Capital Expenditures	9.0	10.3	2.4	3.0	3.5	44.7	45.4	39.0	28.9	التنفقات الرأسمالية
<b>Deficit/Surplus</b>										العجز/ الوفر
<b>Including Grants</b>	3.9	-49.4	-0.8	5.3	-0.6	-28.1	-95.7	-19.0	-13.3	بعد المنح
<b>Excluding Grants</b>	3.6	-49.7	-0.8	5.3	-0.8	-30.4	-98.7	-25.4	-25.3	قبل المنح

Memorandum Items	2026	2025	2026			2025	2024	2023	2022	بنود تكميلية
	كانون/2-أذار Jan.-Mar.		أذار Mar.	شباط Feb.	كانون/2 Jan.					
Primary Balance (JD million)	3.7	(47.5)	(0.8)	5.4	(0.8)	(19.6)	(89.8)	(16.8)	(13.7)	العجز/ الوفر الأولي (مليون دينار)
Current Balance (JD million)	3.6	(49.7)	(0.8)	5.3	(0.8)	(30.4)	(98.7)	(25.4)	(25.3)	العجز/ الوفر الجاري (مليون دينار)
Total Revenues/Total Expenditures(%)	105.4	37.3	96.9	121.2	97.2	91.5	70.8	94.1	95.6	نسبة اجمالي الإيرادات الى اجمالي النفقات (%)
Domestic Revenues/Current Expenditures(%)	119.9	42.4	107.5	137.9	113.5	105.0	81.1	104.8	101.3	نسبة الإيرادات المحلية الى النفقات الجارية (%)
Domestic Revenues/Total Expenditures(%)	105.0	36.8	96.7	121.1	96.4	90.8	69.9	92.1	91.7	نسبة الإيرادات المحلية الى اجمالي الإنفاق (%)
Grants to Capital Expenditures(%)	3.2	3.4	2.1	1.3	5.6	5.0	6.5	16.4	41.7	نسبة المنح الى النفقات الرأسمالية (%)
	نسبة العجز/ الوفر الكلي الى الناتج المحلي الاجمالي (%)									
	Overall Deficit/Surplus as percent of GDP(%)									
Including Grants	0.04	-0.50	-0.02	0.14	-0.02	-0.06	-0.23	-0.05	-0.03	بعد المنح
Excluding Grants	0.03	-0.50	-0.02	0.14	-0.02	-0.07	-0.24	-0.06	-0.07	قبل المنح

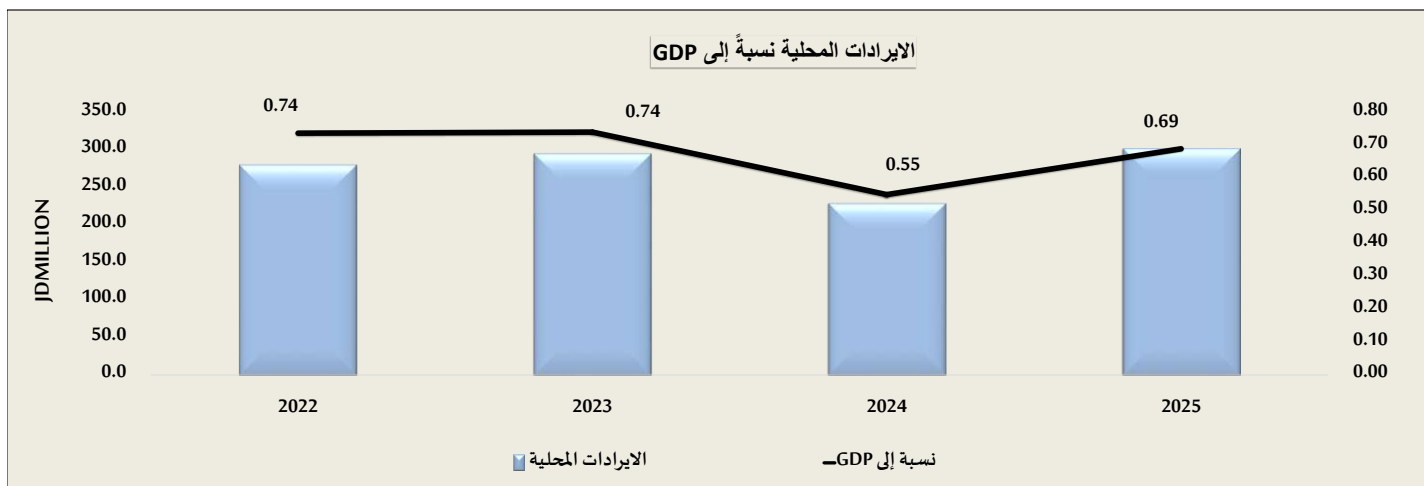


جدول رقم (16) : اجمالي الإيرادات للبلديات  
Table (16): TOTAL REVENUES OF MUNICIPALITIES

	2026	2025	2026			2025	2024	2023	2022	مليون دينار
	أولي 2026	2025	إدار	شباط	كانون/2	أولي	2024	2023	2022	
	كانون/2- آذار	2025	إدار	شباط	كانون/2	أولي	2024	2023	2022	
	Jan. – Mar.	2025	Mar.	Feb.	Jan.	Prel.	2024	2023	2022	
<b>Domestic Revenues</b>	<b>75.9</b>	<b>29.0</b>	<b>23.3</b>	<b>30.3</b>	<b>22.3</b>	<b>301.3</b>	<b>228.7</b>	<b>294.8</b>	<b>279.8</b>	إيرادات محلية
Tax	50.7	15.1	13.5	23.1	14.1	138.9	135.6	183.7	172.0	الضرائب
Pension Contribution	0.0	0.0	0.0	0.0	0.0	0.0	0.0	0.0	0.0	اقتطاعات تقاعدية
Grants	0.3	0.4	0.1	0.0	0.2	2.3	3.0	6.4	12.0	المنح
<b>Other revenues, of which:</b>	<b>25.2</b>	<b>13.8</b>	<b>9.8</b>	<b>7.2</b>	<b>8.2</b>	<b>162.5</b>	<b>93.0</b>	<b>111.1</b>	<b>107.8</b>	إيرادات أخرى، منها:
License and Fees	8.1	4.1	3.0	2.6	2.6	23.2	27.0	30.6	27.4	رسوم ورخص
<b>Total revenues</b>	<b>76.2</b>	<b>29.3</b>	<b>23.4</b>	<b>30.3</b>	<b>22.5</b>	<b>303.6</b>	<b>231.6</b>	<b>301.1</b>	<b>291.9</b>	اجمالي الإيرادات

\*مصدر البيانات من بنك تنمية المدن والقرى

Memorandum Items	2026	2025	2026			2025	2024	2023	2022	بنود تذكيرية
	كانون/2- آذار	2025	إدار	شباط	كانون/2	2025	2024	2023	2022	
	Jan. – Mar.	2025	Mar.	Feb.	Jan.	2025	2024	2023	2022	
	نسبة من الناتج المحلي الاجمالي %									
	In Percent of GDP									
<b>Domestic Revenues</b>	0.68	0.29	0.61	0.79	0.58	0.69	0.55	0.74	0.74	الإيرادات المحلية:
Tax	0.5	0.2	0.4	0.6	0.4	0.3	0.3	0.5	0.5	الضرائب
Pension Contributions	0.0	0.0	0.0	0.0	0.0	0.0	0.0	0.0	0.0	الاقتطاعات التقاعدية
Other Revenues	0.2	0.1	0.3	0.2	0.2	0.4	0.2	0.3	0.3	الإيرادات الأخرى
	نسبة من الإيرادات المحلية %									
	In Percent of Domestic Revenue									
<b>Domestic Revenues</b>										الإيرادات المحلية:
Tax	66.8	52.2	57.9	76.2	63.2	46.1	59.3	62.3	61.5	الضرائب
Pension Contributions	0.0	0.0	0.0	0.0	0.0	0.0	0.0	0.0	0.0	الاقتطاعات التقاعدية
Other Revenues	33.2	47.8	42.1	23.8	36.8	53.9	40.7	37.7	38.5	الإيرادات الأخرى

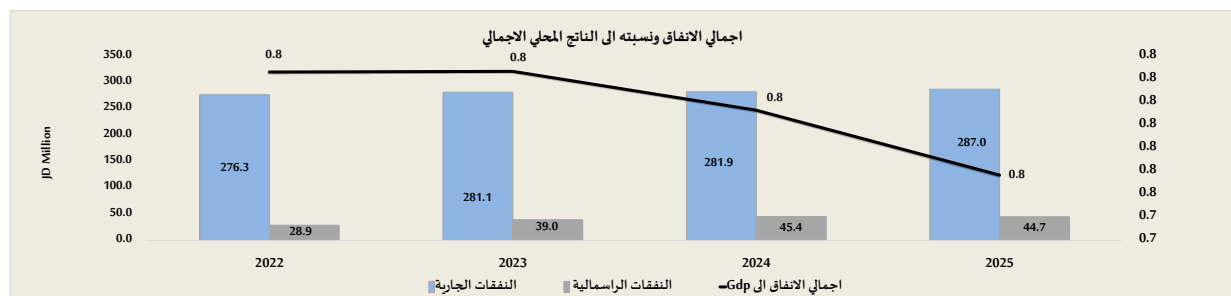


جدول رقم (17) : اجمالي النفقات للمunicipalities

Table (17): TOTAL EXPENDITURES OF MUNICIPALITIES

JD Million	مليون دينار									
	2026	2025	أولي 2026			2025	2024	2023	2022	
	كانون-2-آذار		آذار	شباط	كانون/2	أولي			فعلي	
Jan.-Mar.		Mar.	Feb.	Jan.	Prel.			Actual		
<b>Current expenditures</b>	<b>63.3</b>	<b>68.3</b>	<b>21.7</b>	<b>22.0</b>	<b>19.6</b>	<b>287.0</b>	<b>281.9</b>	<b>281.1</b>	<b>276.3</b>	<b>النفقات الجارية</b>
<b>Compensation of employees</b>	<b>48.6</b>	<b>50.2</b>	<b>16.9</b>	<b>16.7</b>	<b>15.1</b>	<b>204.6</b>	<b>189.0</b>	<b>194.5</b>	<b>197.5</b>	<b>تعويضات الموظفين</b>
Wages, salaries and allowances	48.6	50.2	16.9	16.7	15.1	204.6	189.0	194.5	197.5	الرواتب والاجور والعلاوات
Social security	0.0	0.0	0.0	0.0	0.0	0.0	0.0	0.0	0.0	الضمان الاجتماعي
<b>Purchases of goods and services</b>	<b>14.5</b>	<b>16.0</b>	<b>4.8</b>	<b>5.2</b>	<b>4.6</b>	<b>71.6</b>	<b>84.0</b>	<b>78.0</b>	<b>64.9</b>	<b>المشتريات من السلع والخدمات</b>
<b>Interest payments</b>	<b>0.1</b>	<b>2.2</b>	<b>0.0</b>	<b>0.1</b>	<b>0.0</b>	<b>10.8</b>	<b>8.9</b>	<b>8.6</b>	<b>13.9</b>	<b>قوائد القروض</b>
Internal	0.1	2.2	0.0	0.1	0.0	10.8	8.9	8.6	13.9	القوائد الداخلية
External	0.0	0.0	0.0	0.0	0.0	0.0	0.0	0.0	0.0	القوائد الخارجية
<b>Subsidies</b>	<b>0.0</b>	<b>0.0</b>	<b>0.0</b>	<b>0.0</b>	<b>0.0</b>	<b>0.0</b>	<b>0.0</b>	<b>0.0</b>	<b>0.0</b>	<b>ايعات</b>
<b>Grants</b>	<b>0.0</b>	<b>0.0</b>	<b>0.0</b>	<b>0.0</b>	<b>0.0</b>	<b>0.0</b>	<b>0.0</b>	<b>0.0</b>	<b>0.0</b>	<b>دعم وحدات حكومية عامة</b>
<b>Pension and Compensation</b>	<b>0.0</b>	<b>0.0</b>	<b>0.0</b>	<b>0.0</b>	<b>0.0</b>	<b>0.0</b>	<b>0.0</b>	<b>0.0</b>	<b>0.0</b>	<b>التقاعد والتعويضات</b>
<b>Social Assiatance</b>	<b>0.0</b>	<b>0.0</b>	<b>0.0</b>	<b>0.0</b>	<b>0.0</b>	<b>0.0</b>	<b>0.0</b>	<b>0.0</b>	<b>0.0</b>	<b>مساعدات اجتماعية</b>
<b>Other Expenditures</b>	<b>0.0</b>	<b>0.0</b>	<b>0.0</b>	<b>0.0</b>	<b>0.0</b>	<b>0.0</b>	<b>0.0</b>	<b>0.0</b>	<b>0.0</b>	<b>نفقات اخرى</b>
<b>Military Expenditures</b>	<b>0.0</b>	<b>0.0</b>	<b>0.0</b>	<b>0.0</b>	<b>0.0</b>	<b>0.0</b>	<b>0.0</b>	<b>0.0</b>	<b>0.0</b>	<b>مخصصات الجهاز العسكري</b>
<b>Capital expenditures</b>	<b>9.0</b>	<b>10.3</b>	<b>2.4</b>	<b>3.0</b>	<b>3.5</b>	<b>44.7</b>	<b>45.4</b>	<b>39.0</b>	<b>28.9</b>	<b>النفقات الرأسمالية</b>
<b>Total expenditures</b>	<b>72.2</b>	<b>78.7</b>	<b>24.1</b>	<b>25.0</b>	<b>23.1</b>	<b>331.7</b>	<b>327.3</b>	<b>320.1</b>	<b>305.1</b>	<b>مجموع النفقات العامة</b>

Memorandum Items	2026	2025	2026			2025	2024	2023	2022	بنود تكميلية
	كانون-2-آذار		آذار	شباط	كانون/2					
	Jan.-Mar.		Mar.	Feb.	Jan.					
	نسبة الى الناتج المحلي الاجمالي (%)									
	In percent of GDP									
<b>Total Expenditures</b>	<b>0.7</b>	<b>0.8</b>	<b>0.6</b>	<b>0.7</b>	<b>0.6</b>	<b>0.8</b>	<b>0.8</b>	<b>0.8</b>	<b>0.8</b>	<b>الاجمالي الانفاق</b>
Current Expenditures	0.6	0.7	0.6	0.6	0.5	0.7	0.7	0.7	0.7	النفقات الجارية
Capital Expenditures	0.1	0.1	0.1	0.1	0.1	0.1	0.1	0.1	0.1	النفقات الرأسمالية
	نسبة الى اجمالي الانفاق (%)									
	In percent of total expenditure									
<b>Current Expenditures, of which:</b>	<b>87.6</b>	<b>86.9</b>	<b>89.9</b>	<b>87.8</b>	<b>84.9</b>	<b>86.5</b>	<b>86.1</b>	<b>87.8</b>	<b>90.5</b>	<b>النفقات الجارية، منها:</b>
Compensation of employees	67.3	63.8	70.0	66.7	65.2	61.7	57.8	60.8	64.7	تعويضات الموظفين
Purchases of goods and services	20.1	20.3	19.8	20.8	19.7	21.6	25.7	24.4	21.3	المشتريات من السلع والخدمات
Interest payments	0.1	2.8	0.1	0.3	0.0	3.3	2.7	2.7	4.6	قوائد القروض
<b>Capital Expenditures</b>	<b>12.4</b>	<b>13.1</b>	<b>10.1</b>	<b>12.2</b>	<b>15.1</b>	<b>13.5</b>	<b>13.9</b>	<b>12.2</b>	<b>9.5</b>	<b>النفقات الرأسمالية</b>

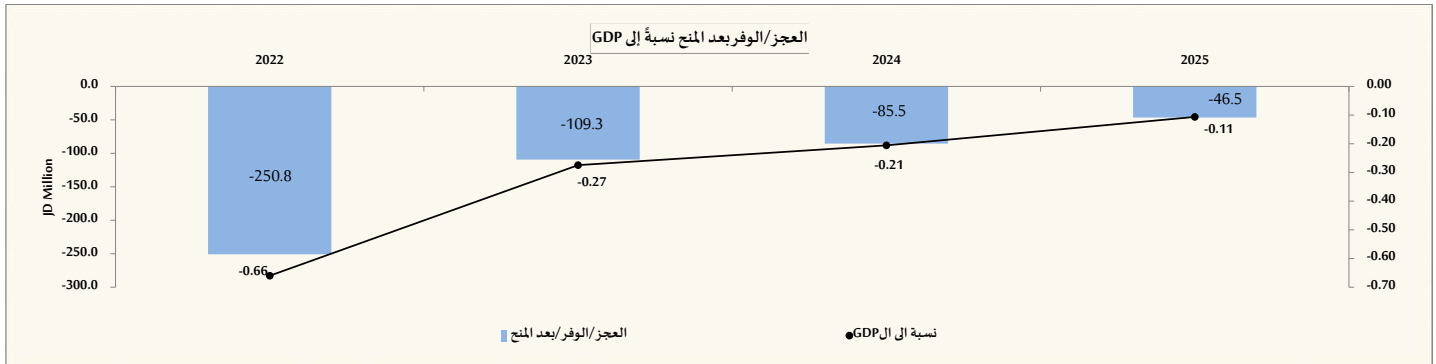


جدول رقم (18): خلاصة الموازنة العامة لأمانة عمان  
Table (18): SUMMARY OF GREATER AMMAN BUDGET

JD Million	2026		2025			2024			2023		2022		مليون دينار
	أولي 2026		أولي 2025			أولي 2024			أولي 2023		أولي 2022		
	كانون-2- آذار		آذار	شباط	كانون/2	أولي	فعلی		فعلی				
	Jan.-Mar.		Mar.	Feb.	Jan.	Prel.	Actual		Actual				
<b>Total Revenues and Grants</b>	125.0	120.2	35.0	32.4	57.5	382.4	332.3	300.3	240.2	اجمالي الإيرادات والمنح الخارجية			
<b>Domestic Revenues</b>	125.0	119.9	35.0	32.4	57.5	382.1	328.7	290.8	236.8	الإيرادات المحلية			
Tax	66.7	66.4	17.1	17.1	32.4	173.7	148.9	117.7	91.9	الضرائب			
Pension Contribution	0.0	0.0	0.0	0.0	0.0	0.1	0.2	0.2	0.2	اقتطاعات تقاعدية			
<b>Foreign grants</b>	0.0	0.3	0.0	0.0	0.0	0.3	3.6	9.5	3.4	المنح الخارجية			
Other Revenues	58.3	53.4	17.9	15.3	25.1	208.4	179.7	172.9	144.7	الإيرادات الأخرى			
<b>Total Expenditures</b>	110.8	135.3	50.2	34.0	26.6	429.0	417.8	409.6	491.0	اجمالي الإنفاق			
Current Expenditures	63.6	80.5	31.6	16.0	16.0	283.7	294.6	294.5	269.3	النفقات الجارية			
Capital Expenditures	47.2	54.8	18.5	18.0	10.6	145.3	123.2	115.1	221.7	النفقات الرأسمالية			
<b>Deficit/Surplus *</b>										العجز/ الوفرة*			
<b>Including Grants</b>	14.2	-15.1	-15.2	-1.5	30.9	-46.5	-85.5	-109.3	-250.8	بعد المنح			
<b>Excluding Grants</b>	14.2	-15.4	-15.2	-1.5	30.9	-46.8	-89.1	-118.8	-254.2	قبل المنح			

\* عجز / وفر أمانة عمان قبل التمويل  
\*\*مصدر البيانات أمانة عمان

Memorandum Items	2026		2025			2024			2023		2022		بنود تشغيلية
	كانون-2- آذار		أولي 2025			أولي 2024			أولي 2023		أولي 2022		
	Jan.-Mar.		Mar.	Feb.	Jan.	2025	2024	2023	2022	2022	2022		
Primary Balance (JD million)	28.8	12.0	(0.6)	(1.5)	30.9	41.2	3.9	(51.5)	(199.5)	العجز/ الوفرة الأولي (مليون دينار)			
Current Balance (JD million)	61.37	39.37	3.38	16.49	41.50	98.46	34.13	(3.67)	(32.45)	العجز/ الوفرة الجاري (مليون دينار)			
Total Revenues/Total Expenditures(%)	112.82	88.83	69.80	95.49	216.12	89.15	79.54	73.31	48.92	نسبة اجمالي الإيرادات الى اجمالي النفقات (%)			
Domestic Revenues/Current Expenditures(%)	196.50	148.92	110.69	203.34	359.36	134.71	111.58	98.75	87.95	نسبة الإيرادات المحلية الى النفقات الجارية (%)			
Domestic Revenues/Total Expenditures(%)	112.82	88.60	69.80	95.49	216.12	89.08	78.68	71.00	48.24	نسبة الإيرادات المحلية الى اجمالي الإنفاق (%)			
Grants to Capital Expenditures(%)	0.00	0.56	0.00	0.00	0.00	0.21	2.90	8.23	1.52	نسبة المنح الى النفقات الرأسمالية (%)			
	نسبة العجز/ الوفرة الكلي الى الناتج المحلي الاجمالي (%)												
	Overall deficit/surplus as percent of GDP(%)												
Including Grants	0.13	(0.15)	(0.39)	(0.04)	0.80	(0.11)	(0.21)	(0.27)	(0.66)	بعد المنح			
Excluding Grants	0.13	(0.16)	(0.39)	(0.04)	0.80	(0.11)	(0.21)	(0.30)	(0.67)	قبل المنح			



جدول رقم (19) : اجمالي ايرادات امانة عمان

Table (19): TOTAL REVENUES OF GREATER AMMAN

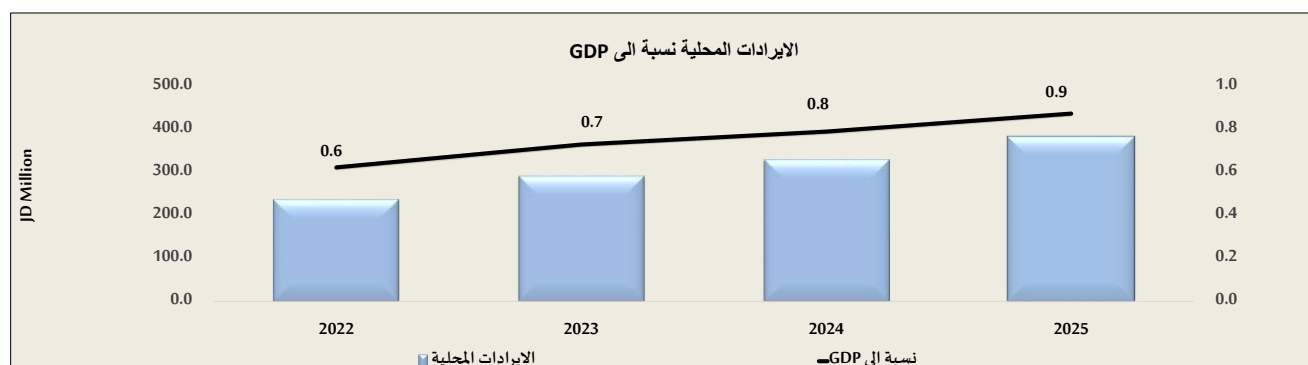
JD Million

مليون دينار

	2026	2025	2026			2025	2024	2023	2022	
	أولي 2026	2025	أذار	شباط	كانون/2	أولي	فعلي			
	Jan. - Mar.		Mar.	Feb.	Jan.	Prel.	Actual			
<b>Domestic Revenues</b>	<b>125.0</b>	<b>119.9</b>	<b>35.0</b>	<b>32.4</b>	<b>57.5</b>	<b>382.1</b>	<b>328.7</b>	<b>290.8</b>	<b>236.8</b>	<b>الإيرادات المحلية</b>
Tax	66.7	66.4	17.1	17.1	32.4	173.7	148.9	117.7	91.9	الضرائب
Pension Contribution	0.0	0.0	0.0	0.0	0.0	0.1	0.2	0.2	0.2	اقتطاعات تقاعدية
Grants	0.0	0.3	0.0	0.0	0.0	0.3	3.6	9.5	3.4	المنح
<b>Other revenues, of which:</b>	<b>58.3</b>	<b>53.4</b>	<b>17.9</b>	<b>15.3</b>	<b>25.1</b>	<b>208.4</b>	<b>179.7</b>	<b>172.9</b>	<b>144.7</b>	<b>إيرادات أخرى، منها:</b>
License and Fees	35.6	36.3	11.5	9.4	14.8	129.1	111.1	115.6	85.8	رسوم ورخص
<b>Total revenues</b>	<b>125.0</b>	<b>120.2</b>	<b>35.0</b>	<b>32.4</b>	<b>57.5</b>	<b>382.4</b>	<b>332.3</b>	<b>300.3</b>	<b>240.2</b>	<b>اجمالي الإيرادات</b>

مصدر البيانات امانة عمان

Memorandum Items	2026	2025	2026			2025	2024	2023	2022	بنود تذكيرية
	كانون/2- آذار	2025	أذار	شباط	كانون/2	2025	2024	2023	2022	
	Jan. - Mar.		Mar.	Feb.	Jan.					
	نسبة من الناتج المحلي الاجمالي %									
<b>Domestic Revenues</b>	1.1	1.2	0.9	0.8	1.5	0.9	0.8	0.7	0.6	<b>الإيرادات المحلية:</b>
Tax	0.6	0.7	0.4	0.4	0.8	0.4	0.4	0.3	0.2	الضرائب
Pension Contributions	0.0	0.0	0.0	0.0	0.0	0.0	0.0	0.0	0.0	الاقتطاعات التقاعدية
Other Revenues	0.5	0.5	0.5	0.4	0.7	0.5	0.4	0.4	0.4	الإيرادات الأخرى
	نسبة من الإيرادات المحلية %									
<b>Domestic Revenues</b>										<b>الإيرادات المحلية:</b>
Tax	53.4	55.4	48.9	52.7	56.4	45.4	45.3	40.5	38.8	الضرائب
Pension Contributions	0.0	0.0	0.0	0.0	0.0	0.0	0.0	0.1	0.1	الاقتطاعات التقاعدية
Other Revenues	46.6	44.6	51.1	47.3	43.6	54.5	54.7	59.4	61.1	الإيرادات الأخرى



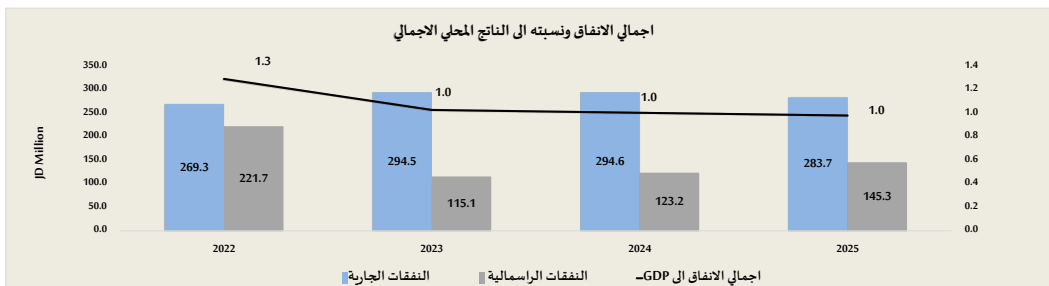
جدول رقم (20) : اجمالي انفاق امانة عمان

Table (20): TOTAL EXPENDITURES OF GREATER AMMAN

JD Million	مليون دينار									
	2026	2025	أولي 2026			2025	2024	2023	2022	
	مكتون-آذار	آذار	شباط	مكتون/2	أولي	فعلي				
Jan.-Mar.	Mar.	Feb.	Jan.	Prel.	Actual					
<b>Current expenditures</b>	<b>63.6</b>	<b>80.5</b>	<b>31.6</b>	<b>16.0</b>	<b>16.0</b>	<b>283.7</b>	<b>294.6</b>	<b>294.5</b>	<b>269.3</b>	<b>النفقات الجارية</b>
<b>Compensation of employees</b>	<b>44.4</b>	<b>45.9</b>	<b>14.6</b>	<b>14.8</b>	<b>14.9</b>	<b>173.8</b>	<b>179.5</b>	<b>192.9</b>	<b>192.8</b>	<b>تعويضات الموظفين</b>
Wages, salaries and allowances	39.9	41.5	13.2	13.3	13.4	162.8	173.3	175.8	175.3	الرواتب والاجور والعلاوات
Social security	4.4	4.3	1.5	1.5	1.5	11.0	6.2	17.0	17.5	الضمان الاجتماعي
<b>Purchases of goods and services</b>	<b>4.0</b>	<b>5.9</b>	<b>1.9</b>	<b>1.0</b>	<b>1.1</b>	<b>17.2</b>	<b>13.2</b>	<b>17.3</b>	<b>14.5</b>	<b>المشتريات من السلع والخدمات</b>
<b>Interest payments</b>	<b>14.6</b>	<b>27.5</b>	<b>14.6</b>	<b>0.0</b>	<b>0.0</b>	<b>88.0</b>	<b>92.9</b>	<b>67.4</b>	<b>54.7</b>	<b>فوائد القروض</b>
Internal	14.6	27.5	14.6	0.0	0.0	88.0	92.9	67.4	54.7	الفوائد الداخلية
External	0.0	0.0	0.0	0.0	0.0	0.0	0.0	0.0	0.0	الفوائد الخارجية
<b>Subsidies</b>	<b>0.0</b>	<b>0.0</b>	<b>0.0</b>	<b>0.0</b>	<b>0.0</b>	<b>0.0</b>	<b>0.0</b>	<b>0.0</b>	<b>0.0</b>	<b>الاعانات</b>
<b>Grants</b>	<b>0.0</b>	<b>0.0</b>	<b>0.0</b>	<b>0.0</b>	<b>0.0</b>	<b>0.0</b>	<b>0.0</b>	<b>0.0</b>	<b>0.0</b>	<b>دعم وحدات حكومية عامة</b>
<b>Pension and Compensation</b>	<b>0.0</b>	<b>0.0</b>	<b>0.0</b>	<b>0.0</b>	<b>0.0</b>	<b>0.0</b>	<b>0.0</b>	<b>0.0</b>	<b>0.0</b>	<b>التقاعد والتعويضات</b>
<b>Social Assiatance</b>	<b>0.0</b>	<b>0.0</b>	<b>0.0</b>	<b>0.0</b>	<b>0.0</b>	<b>0.0</b>	<b>0.0</b>	<b>0.0</b>	<b>0.0</b>	<b>مساعدات اجتماعية</b>
<b>Other Expenditures</b>	<b>0.7</b>	<b>1.2</b>	<b>0.6</b>	<b>0.1</b>	<b>0.0</b>	<b>4.6</b>	<b>8.9</b>	<b>17.0</b>	<b>7.3</b>	<b>نفقات اخرى</b>
<b>Military Expenditures</b>	<b>0.0</b>	<b>0.0</b>	<b>0.0</b>	<b>0.0</b>	<b>0.0</b>	<b>0.0</b>	<b>0.0</b>	<b>0.0</b>	<b>0.0</b>	<b>مخصصات الجهاز العسكري</b>
<b>Capital expenditures</b>	<b>47.2</b>	<b>54.8</b>	<b>18.5</b>	<b>18.0</b>	<b>10.6</b>	<b>145.3</b>	<b>123.2</b>	<b>115.1</b>	<b>221.7</b>	<b>النفقات الرأسمالية</b>
<b>Total expenditures</b>	<b>110.8</b>	<b>135.3</b>	<b>50.2</b>	<b>34.0</b>	<b>26.6</b>	<b>429.0</b>	<b>417.8</b>	<b>409.6</b>	<b>491.0</b>	<b>مجموع النفقات العامة</b>

\*مصدر البيانات امانة عمان

Memorandum Items	2026	2025	2026			2025	2024	2023	2022	بنود تذكيرية
	مكتون-آذار	آذار	شباط	مكتون/2						
	Jan.-Mar.	Mar.	Feb.	Jan.						
نسبة الى الناتج المحلي الاجمالي (%)										
In percent of GDP										
<b>Total Expenditures</b>	<b>1.0</b>	<b>1.4</b>	<b>1.3</b>	<b>0.9</b>	<b>0.7</b>	<b>1.0</b>	<b>1.0</b>	<b>1.0</b>	<b>1.3</b>	<b>الاجمالي الاتفاق</b>
Current Expenditures	0.6	0.8	0.8	0.4	0.4	0.6	0.7	0.7	0.7	النفقات الجارية
Capital Expenditures	0.4	0.6	0.5	0.5	0.3	0.3	0.3	0.3	0.6	النفقات الرأسمالية
نسبة الى اجمالي الاتفاق (%)										
In percent of total expenditure										
<b>Current Expenditures , of which:</b>	<b>57.4</b>	<b>59.5</b>	<b>63.1</b>	<b>47.0</b>	<b>60.1</b>	<b>66.1</b>	<b>70.5</b>	<b>71.9</b>	<b>54.8</b>	<b>النفقات الجارية، منها:</b>
Compensation of employees	40.0	33.9	29.1	43.6	56.1	40.5	43.0	47.1	39.3	تعويضات الموظفين
Purchases of goods and services	3.6	4.4	3.7	3.0	4.0	4.0	3.2	4.2	3.0	المشتريات من السلع والخدمات
Interest payments	13.2	20.3	29.0	0.0	0.0	20.5	22.2	16.4	11.1	فوائد القروض
<b>Capital Expenditures</b>	<b>42.6</b>	<b>40.5</b>	<b>36.9</b>	<b>53.0</b>	<b>39.9</b>	<b>33.9</b>	<b>29.5</b>	<b>28.1</b>	<b>45.2</b>	<b>النفقات الرأسمالية</b>



جدول رقم (21): خلاصة موازنة سلطة إقليم البترا وسلطة منطقة العقبة الاقتصادية

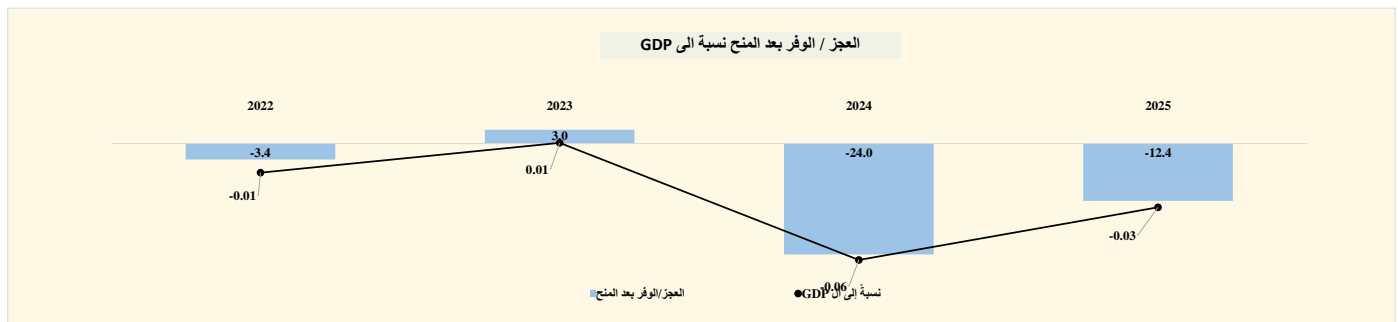
Table (21): Summary of the budget of the Petra Region Authority and the Aqaba Economic Region Authority

JD Million

مليون دينار

	2026	2025	2026			2025	2024	2023	2022	
	أولي 2026	2025	أيار	شباط	كانون/2	أولي	فعلي			
	كانون/2-أيار		أيار	شباط	كانون/2	أولي	Actual			
	Jan.-Mar.		Mar.	Feb.	Jan.	Prel.				
<b>Total Revenues and Grants</b>	<b>24.1</b>	<b>11.2</b>	<b>9.0</b>	<b>7.3</b>	<b>7.8</b>	<b>64.6</b>	<b>61.9</b>	<b>89.1</b>	<b>66.7</b>	<b>اجمالي الإيرادات والمنح الخارجية</b>
<b>Domestic Revenues</b>	<b>24.1</b>	<b>11.2</b>	<b>9.0</b>	<b>7.3</b>	<b>7.8</b>	<b>64.6</b>	<b>61.9</b>	<b>89.1</b>	<b>66.7</b>	<b>الإيرادات المحلية</b>
Tax	6.0	2.8	2.3	2.0	1.7	15.2	11.5	15.6	10.5	الضرائب
Pension Contribution	0.0	0.0	0.0	0.0	0.0	0.0	0.0	0.0	0.0	اقتطاعات تقاعدية
Grants	0.0	0.0	0.0	0.0	0.0	0.0	0.0	0.0	0.0	المنح
Other Revenues	18.1	8.4	6.7	5.3	6.1	49.4	50.4	73.4	56.3	الإيرادات الأخرى
<b>Total Expenditures</b>	<b>18.4</b>	<b>13.0</b>	<b>6.9</b>	<b>6.8</b>	<b>4.6</b>	<b>77.1</b>	<b>85.9</b>	<b>86.0</b>	<b>70.2</b>	<b>اجمالي الانفاق</b>
Current Expenditures	11.9	9.8	4.1	4.5	3.4	53.0	53.8	52.9	52.8	النفقات الجارية
Capital Expenditures	6.4	3.2	2.9	2.3	1.2	24.1	32.1	33.1	17.3	النفقات الرأسمالية
<b>Deficit/Surplus</b>										<b>العجز/ الوفرة</b>
Including Grants	5.8	-1.9	2.1	0.5	3.1	-12.4	-24.0	3.0	-3.4	بعد المنح
Excluding Grants	5.8	-1.9	2.1	0.5	3.1	-12.4	-24.0	3.0	-3.4	قبل المنح

Memorandum Items	2026	2025	2026			2025	2024	2023	2022	بنود تنكيرية
	كانون/2-أيار		أيار	شباط	كانون/2					
	Jan.-Mar.		Mar.	Feb.	Jan.					
Primary Balance (JD million)	5.8	-1.9	2.1	0.5	3.1	-12.4	-24.0	3.5	-2.6	العجز / الوفرة الأولي (مليون دينار)
Current Balance (JD million)	12.2	1.4	5.0	2.8	4.4	11.7	8.1	36.1	13.9	العجز / الوفرة الجاري (مليون دينار)
Total Revenues/Total Expenditures(%)	131.4%	85.8%	130.5%	107.5%	168.2%	83.9%	72.0%	103.5%	95.1%	نسبة اجمالي الإيرادات الى اجمالي النفقات(%)
Domestic Revenues/Current Expenditures(%)	202.1%	114.0%	222.6%	163.2%	229.2%	122.0%	115.1%	168.3%	126.3%	نسبة الإيرادات المحلية الى النفقات الجارية(%)
Domestic Revenues/Total Expenditures(%)	131.4%	85.8%	130.5%	107.5%	168.2%	83.9%	72.0%	103.5%	95.1%	نسبة الإيرادات المحلية الى اجمالي الانفاق(%)
Grants to Capital Expenditures(%)	0.0%	0.0%	0.0%	0.0%	0.0%	0.0%	0.0%	0.0%	0.0%	نسبة المنح الى النفقات الرأسمالية(%)
	نسبة العجز/ الوفرة الكلي الى الناتج المحلي الاجمالي(%)									
	Overall deficit/surplus as percent of GDP(%)									
Including Grants	0.05	-0.02	0.05	0.01	0.08	-0.03	-0.06	0.01	-0.01	بعد المنح
Excluding Grants	0.05	-0.02	0.05	0.01	0.08	-0.03	-0.06	0.01	-0.01	قبل المنح



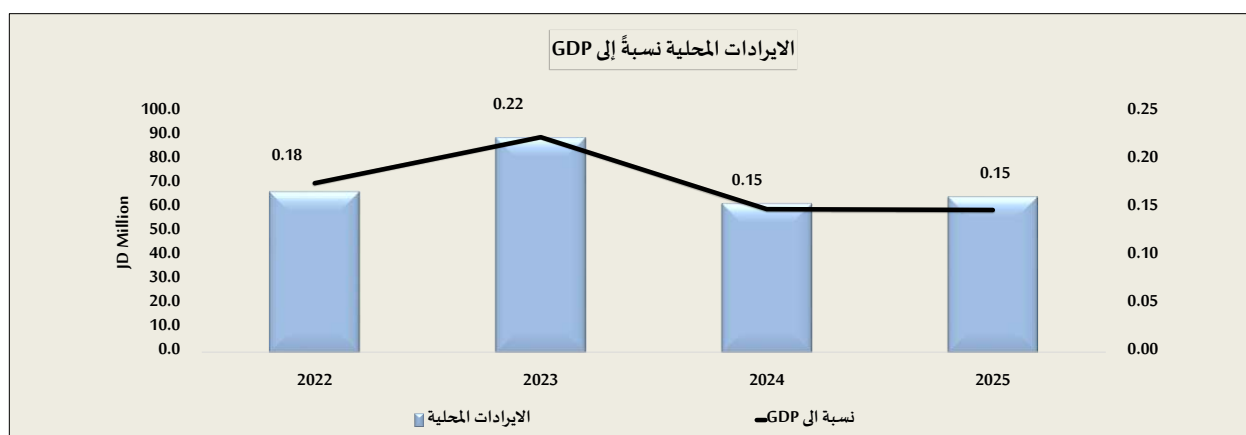
جدول رقم (22) : إيرادات سلطة اقليم البترا وسلطة منطقة العقبة الاقتصادية

Table (22): Revenue of Petra Region Authority and the Aqaba Economic Region Authority

JD Million	2026		2025			2024		2023		2022		مليون دينار
	أولى 2026		2025			2024		2023		2022		
	كانون/2- آذار		أذار	شباط	كانون/2/	أولى	فعلي					
	Jan. - Mar.		Mar.	Feb.	Jan.	Prel.	Actual					
<b>Domestic Revenues</b>	<b>24.1</b>	<b>11.2</b>	<b>9.0</b>	<b>7.3</b>	<b>7.8</b>	<b>64.6</b>	<b>61.9</b>	<b>89.0</b>	<b>66.7</b>	<b>ايرادات محلية</b>		
Tax	6.0	2.8	2.3	2.0	1.7	15.2	11.5	15.6	10.5	الضرائب		
Pension Contribution	0.0	0.0	0.0	0.0	0.0	0.0	0.0	0.0	0.0	الاقتطاعات التقاعدية		
Grants	0.0	0.0	0.0	0.0	0.0	0.0	0.0	0.0	0.0	المنح		
<b>Other revenues, of which:</b>	<b>18.1</b>	<b>8.4</b>	<b>6.7</b>	<b>5.3</b>	<b>6.1</b>	<b>49.4</b>	<b>50.4</b>	<b>73.4</b>	<b>56.3</b>	<b>ايرادات أخرى، منها:</b>		
License and Fees	5.7	6.3	1.7	1.5	2.4	37.9	19.4	26.9	29.2	رسوم ورخص		
<b>Total revenues</b>	<b>24.1</b>	<b>11.2</b>	<b>9.0</b>	<b>7.3</b>	<b>7.8</b>	<b>64.6</b>	<b>61.9</b>	<b>89.0</b>	<b>66.7</b>	<b>اجمالي الإيرادات</b>		

\*تتمثل سلطة اقليم البترا وسلطة منطقة العقبة الاقتصادية الخاصة

Memorandum Items	2026		2025			2025	2024	2023	2022	بنود تكميلية
	كانون/2- آذار		أذار	شباط	كانون/2/					
	Jan. - Mar.		Mar.	Feb.	Jan.					
نسبة من الناتج المحلي الاجمالي %										
<b>Domestic Revenues</b>	0.22	0.11	0.23	0.19	0.20	0.15	0.15	0.22	0.18	<b>الإيرادات المحلية:</b>
Tax	0.05	0.03	0.06	0.05	0.04	0.03	0.03	0.04	0.03	الضرائب
Pension Contributions	0.0	0.0	0.0	0.0	0.0	0.0	0.0	0.0	0.0	الاقتطاعات التقاعدية
Other Revenues	0.16	0.08	0.18	0.14	0.16	0.11	0.12	0.18	0.15	الإيرادات الأخرى
نسبة من الإيرادات المحلية %										
<b>Domestic Revenues</b>										<b>الإيرادات المحلية:</b>
Tax	24.9	25.1	25.5	27.2	21.9	23.5	18.6	17.5	15.7	الضرائب
Pension Contributions	0.0	0.0	0.0	0.0	0.0	0.0	0.0	0.0	0.0	الاقتطاعات التقاعدية
Other Revenues	75.1	74.9	74.5	72.8	78.1	76.5	81.4	82.5	84.3	الإيرادات الأخرى



جدول رقم (23) : إجمالي نفقات سلطة إقليم البترا وسلطة منطقة العقبة الاقتصادية

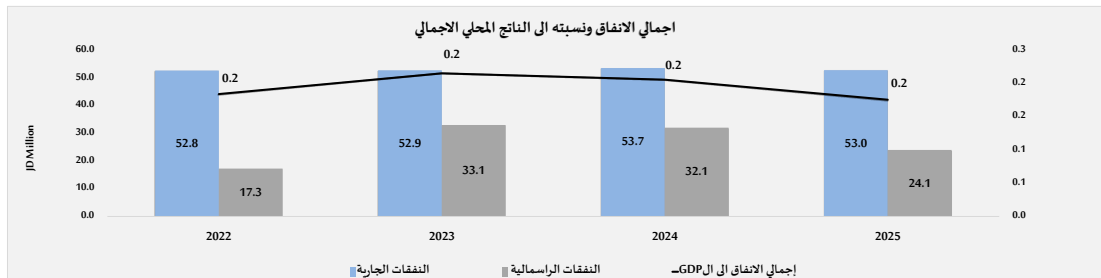
Table (23): Total Expenditures of Petra Region Authority and the Aqaba Economic Region Authority

JD Million

مليون دينار

	2026	2025	أولي 2026			2025	2024	2023	2022	
	كانون-2-آذار		آذار	شباط	كانون/2	أولي	فعللي			
	Jan.-Mar.		Mar.	Feb.	Jan.	Prel.	Actual			
Current expenditures	11.9	9.8	4.1	4.5	3.4	53.0	53.7	52.9	52.8	النفقات الجارية
Compensation of employees	10.7	8.5	3.7	4.1	3.0	37.5	41.7	41.4	41.6	تعويضات الموظفين
Wages, salaries and allowances	9.8	7.8	3.2	3.7	2.8	34.1	37.6	37.0	37.6	الرواتب والاجور والعلوات
Social security	1.0	0.6	0.4	0.3	0.2	3.4	4.2	4.4	4.0	الضمان الاجتماعي
Purchases of goods and services	0.6	1.1	0.2	0.2	0.2	10.4	8.3	7.4	6.9	المشتريات من السلع والخدمات
Interest payments	0.0	0.0	0.0	0.0	0.0	0.0	0.0	0.5	0.8	فوائد القروض
Internal	0.0	0.0	0.0	0.0	0.0	0.0	0.0	0.5	0.8	الفوائد الداخلية
External	0.0	0.0	0.0	0.0	0.0	0.0	0.0	0.0	0.0	الفوائد الخارجية
Subsidies	0.0	0.0	0.0	0.0	0.0	0.0	0.1	0.1	0.1	الإعانات
Grants	0.0	0.0	0.0	0.0	0.0	0.0	0.0	0.0	0.0	دعم وحدات حكومية عامة
Pension and Compensation	0.0	0.0	0.0	0.0	0.0	0.1	0.5	0.1	0.1	التقاعد والتعويضات
Social Assiatance	0.0	0.0	0.0	0.0	0.0	0.0	0.0	0.0	0.0	مساعدات اجتماعية
Other Expenditures	0.6	0.2	0.2	0.2	0.2	5.0	3.1	3.3	3.2	نفقات أخرى
Military Expenditures	0.0	0.0	0.0	0.0	0.0	0.0	0.0	0.0	0.0	مخصصات الجهاز العسكري
Capital expenditures	6.4	3.2	2.9	2.3	1.2	24.1	32.1	33.1	17.3	النفقات الرأسمالية
Total expenditures	18.4	13.0	6.9	6.8	4.6	77.1	85.9	86.0	70.2	مجموع النفقات العامة

Memorandum Items	2026	2025	2026			2025	2024	2023	2022	بنود تذكيرية
	كانون-2-آذار		آذار	شباط	كانون/2					
	Jan.-Mar.		Mar.	Feb.	Jan.					
نسبة إلى الناتج المحلي الإجمالي (%)										
In percent of GDP										
Total Expenditures	0.2	0.1	0.2	0.2	0.1	0.2	0.2	0.2	0.2	إجمالي الانفاق
Current Expenditures	0.1	0.1	0.1	0.1	0.1	0.1	0.1	0.1	0.1	النفقات الجارية
Capital Expenditures	0.1	0.0	0.1	0.1	0.0	0.1	0.1	0.1	0.0	النفقات الرأسمالية
نسبة إلى إجمالي الانفاق (%)										
In percent of total expenditure										
Current Expenditures of which:	65.0	75.2	58.6	65.9	73.4	68.8	62.6	61.5	75.3	النفقات الجارية، منها:
Compensation of employees	58.4	64.9	53.0	59.4	64.8	48.7	48.6	48.1	59.2	تعويضات الموظفين
Purchases of goods and services	3.2	8.4	2.6	3.4	3.6	13.5	9.7	8.6	9.9	المشتريات من السلع والخدمات
Interest payments	0.0	0.0	0.0	0.0	0.0	0.0	0.0	0.6	1.2	فوائد القروض
Capital Expenditures	35.0	24.8	41.4	34.1	26.6	31.2	37.4	38.5	24.7	النفقات الرأسمالية



جدول رقم (24): خلاصة موازنة مؤسسة الضمان الاجتماعي وصندوق استثمار اموال الضمان الاجتماعي

Table (24): Summary of Social Security Institution and the Social Security Investment Fund

JD Million	مليون دينار									
	2026	2025	2026			2025	2024	2023	2022	
	أولي 2026	2025	أيار	شباط	مخون/2	أولي	فلسي			
Jan.-Mar.	2025	Mar.	Feb.	Jan.	Prel.	Actual				
<b>Total Revenues and Grants</b>	883.0	845.4	336.7	276.6	269.7	3,637.0	3,231.5	3,036.6	2,820.5	اجملي الإيرادات والمنح الخارجية
<b>Domestic Revenues</b>	883.0	845.4	336.7	276.6	269.7	3,637.0	3,231.5	3,036.6	2,820.5	الإيرادات المحلية
Tax	0.0	0.0	0.0	0.0	0.0	0.0	0.0	0.0	0.0	الضرائب
Pension Contribution	612.7	590.3	206.9	202.9	202.9	2,417.5	2,250.0	2,155.2	2,096.3	اقتطاعات تقاعدية
<b>Foreign grants</b>	0.0	0.0	0.0	0.0	0.0	0.0	0.0	0.0	0.0	المنح الخارجية
<b>Other Revenues</b>	270.3	255.1	129.8	73.7	66.8	1,219.5	981.5	881.4	724.2	الإيرادات الأخرى
<b>Total Expenditures</b>	571.0	515.7	193.5	189.7	187.9	2,215.7	1,977.9	1,798.4	1,661.0	اجملي الانفاق
<b>Current Expenditures</b>	571.0	515.5	193.5	189.7	187.9	2,214.3	1,975.1	1,796.4	1,660.2	التنقات الجارية
<b>Capital Expenditures</b>	0.0	0.2	0.0	0.0	0.0	1.4	2.8	2.0	0.8	التنقات الرأسمالية
<b>Deficit/Surplus</b>										العجز / الوفرة
<b>Including Grants</b>	312.0	329.7	143.3	86.9	81.8	1,421.3	1,253.6	1,238.2	1,159.5	بعد المنح
<b>Excluding Grants</b>	312.0	329.7	143.3	86.9	81.8	1,421.3	1,253.6	1,238.2	1,159.5	قبل المنح

Memorandum Items	2026		2026			2025	2024	2023	2022	بنود تكميلية
	2026	2025	أيار	شباط	مخون/2					
	Jan.-Mar.	2025	Mar.	Feb.	Jan.					
Primary Balance (JD million)	312.0	329.7	143.3	86.9	81.8	1421.3	1253.6	1238.2	1159.5	العجز / الوفرة الأولي (مليون دينار)
Current Balance (JD million)	312.0	329.9	143.3	86.9	81.8	1422.7	1256.4	1240.2	1160.3	العجز / الوفرة الجاري (مليون دينار)
Total Revenues/Total Expenditures(%)	154.6	163.9	174.1	145.8	143.5	164.1	163.4	168.9	169.8	نسبة اجمالي الإيرادات الى اجمالي التنقات(%)
Domestic Revenues/Current Expenditures(%)	154.6	164.0	174.1	145.8	143.5	164.3	163.6	169.0	169.9	نسبة الإيرادات المحلية الى التنقات الجارية(%)
Domestic Revenues/Total Expenditures(%)	154.6	163.9	174.1	145.8	143.5	164.1	163.4	168.9	169.8	نسبة الإيرادات المحلية الى اجمالي الانفاق(%)
	نسبة العجز/الوفرة الكلي الى الناتج المحلي الاجمالي(%)									
	Overall deficit/surplus as percent of GDP(%)									
Including Grants	2.8	3.3	3.7	2.3	2.1	3.2	3.0	3.1	3.1	بعد المنح
Excluding Grants	2.8	3.3	3.7	2.3	2.1	3.2	3.0	3.1	3.1	قبل المنح

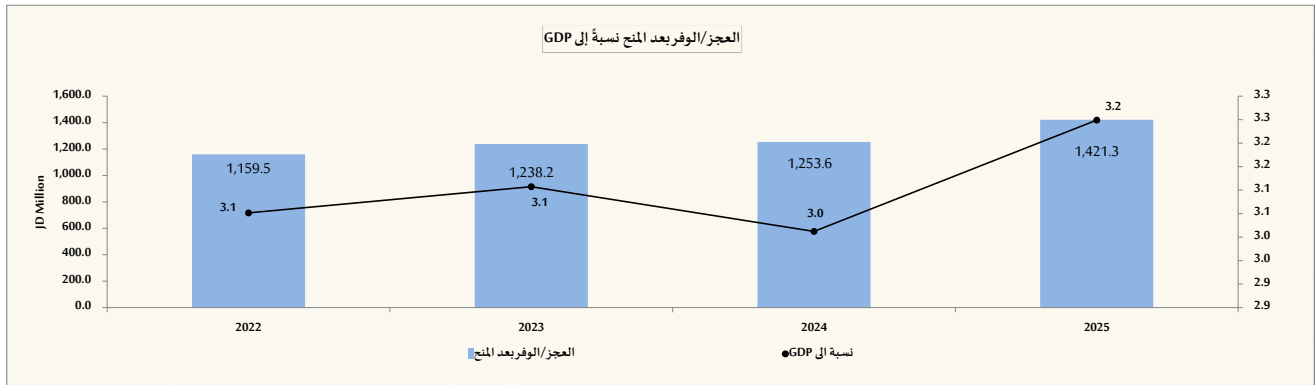


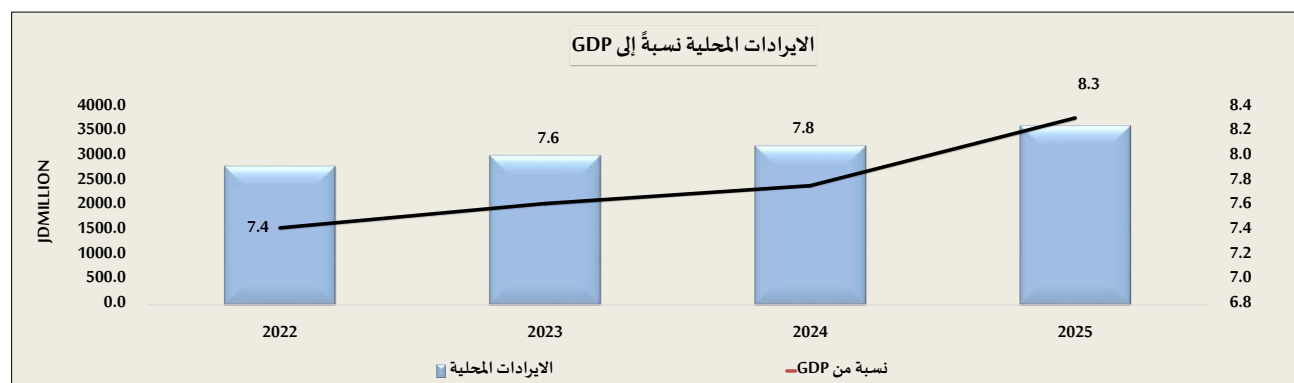
Table (25): Total Revenue of Social Security Institution and the Social Security Investment Fund

JD Million

مليون دينار

	2026	2025	2026			2025	2024	2023	2022	
	أولي 2026	كانون 2025	أذار 2026	شباط 2026	كانون 2026	أولي 2025	فعلی 2024	فعلی 2023		
	Jan. - Mar.	Jan. - Mar.	Mar.	Feb.	Jan.	Prel.	Actual	Actual		
<b>Domestic Revenues</b>	<b>883.0</b>	<b>845.4</b>	<b>336.7</b>	<b>276.6</b>	<b>269.7</b>	<b>3637.0</b>	<b>3231.5</b>	<b>3036.6</b>	<b>2820.5</b>	إيرادات محلية
Tax	0.0	0.0	0.0	0.0	0.0	0.0	0.0	0.0	0.0	الضرائب
Pension Contribution	612.7	590.3	206.9	202.9	202.9	2417.5	2250.0	2155.2	2096.3	اقتطاعات تقاعدية
Grants	0.0	0.0	0.0	0.0	0.0	0.0	0.0	0.0	0.0	المنح
<b>Other revenues, of which:</b>	<b>270.3</b>	<b>255.1</b>	<b>129.8</b>	<b>73.7</b>	<b>66.8</b>	<b>1219.5</b>	<b>981.5</b>	<b>881.3</b>	<b>724.2</b>	إيرادات أخرى، منها:
License and Fees	0.0	0.0	0.0	0.0	0.0	0.0	0.0	0.0	0.0	رسوم ورخص
<b>Total revenues</b>	<b>883.0</b>	<b>845.4</b>	<b>336.7</b>	<b>276.6</b>	<b>269.7</b>	<b>3637.0</b>	<b>3231.5</b>	<b>3036.6</b>	<b>2820.5</b>	اجمالي الإيرادات

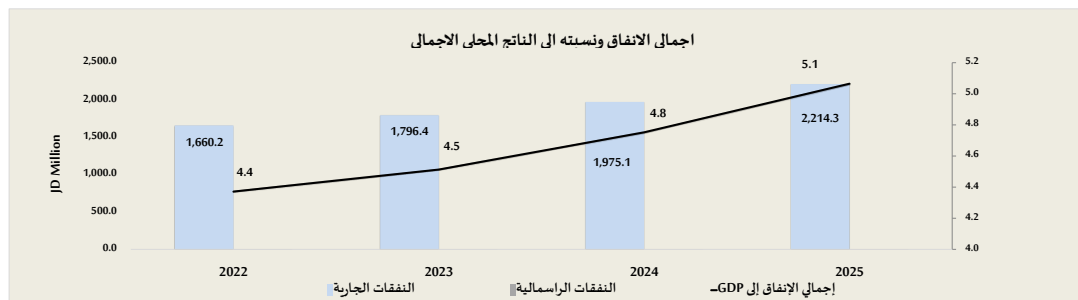
Memorandum Items	2026	2025	2026			2025	2024	2023	2022	بنود تكميلية
	كانون 2026	كانون 2025	أذار 2026	شباط 2026	كانون 2026	2025	2024	2023		
	Jan. - Mar.	Jan. - Mar.	Mar.	Feb.	Jan.					
نسبة من الناتج المحلي الاجمالي %										
<b>Domestic Revenues</b>	8.0	8.6	8.8	7.2	7.0	8.3	7.8	7.6	7.4	الإيرادات المحلية:
Tax	0.0	0.0	0.0	0.0	0.0	0	0	0	0	الضرائب
Pension Contributions	5.5	6.0	5.4	5.3	5.3	5.5	5.4	5.4	5.5	مساهمات إجتماعية
Other Revenues	2.4	2.6	3.4	1.9	1.7	2.8	2.4	2.2	1.9	الإيرادات الأخرى
نسبة من الإيرادات المحلية %										
Tax	0.0	0.0	0.0	0.0	0.0	0	0	0	0	الضرائب
Pension Contributions	69.4	69.8	61.4	73.4	75.2	66.5	69.6	71.0	74.3	مساهمات إجتماعية
Other Revenues	30.6	30.2	38.6	26.6	24.8	33.5	30.4	29.0	25.7	الإيرادات الأخرى



جدول رقم (26) : اجمالي نفقات المؤسسة العامة للضمان الاجتماعي وصندوق استثمار اموال الضمان الاجتماعي  
Table(26): Total expenditures of the Social Security Institution and the Social Security Investment Fund

JD Million	مليون دينار									
	2026	2025	أولي 2026			2025	2024	2023	2022	
	كانون-2/آذار Jan.-Mar.	كانون-2/آذار Mar.	شباط Feb.	كانون/2/جان. Jan.	أولي Prel.	فعلي Actual				
<b>Current expenditures</b>	<b>571.0</b>	<b>515.5</b>	<b>193.5</b>	<b>189.7</b>	<b>187.9</b>	<b>2,214.3</b>	<b>1,975.1</b>	<b>1,796.4</b>	<b>1,660.2</b>	النفقات الجارية
<b>Compensation of employees</b>	<b>4.9</b>	<b>5.0</b>	<b>1.9</b>	<b>1.4</b>	<b>1.6</b>	<b>18.8</b>	<b>21.1</b>	<b>21.0</b>	<b>19.4</b>	تعويضات الموظفين
Wages, salaries and allowances	4.2	4.1	1.6	1.2	1.4	15.9	17.6	17.5	16.5	الرواتب والاجور والعلوات
Social security	0.7	0.8	0.3	0.2	0.2	2.9	3.5	3.5	3.0	الضمان الاجتماعي
<b>Purchases of goods and services</b>	<b>0.6</b>	<b>0.5</b>	<b>0.1</b>	<b>0.2</b>	<b>0.4</b>	<b>4.5</b>	<b>4.7</b>	<b>8.7</b>	<b>3.6</b>	المشتريات من السلع والخدمات
<b>Interest payments</b>	<b>0.0</b>	<b>0.0</b>	<b>0.0</b>	<b>0.0</b>	<b>0.0</b>	<b>0.0</b>	<b>0.0</b>	<b>0.0</b>	<b>0.0</b>	فوائد القروض
Internal	0.0	0.0	0.0	0.0	0.0	0.0	0.0	0.0	0.0	الفوائد الداخلية
External	0.0	0.0	0.0	0.0	0.0	0.0	0.0	0.0	0.0	الفوائد الخارجية
<b>Subsidies</b>	<b>0.0</b>	<b>0.0</b>	<b>0.0</b>	<b>0.0</b>	<b>0.0</b>	<b>0.0</b>	<b>0.0</b>	<b>0.0</b>	<b>0.0</b>	الإعانات
<b>Grants</b>	<b>0.0</b>	<b>0.0</b>	<b>0.0</b>	<b>0.0</b>	<b>0.0</b>	<b>0.0</b>	<b>0.0</b>	<b>0.0</b>	<b>0.0</b>	دعم وحدات حكومية عامة
<b>Pension and Compensation</b>	<b>562.2</b>	<b>506.7</b>	<b>190.3</b>	<b>187.0</b>	<b>184.9</b>	<b>2126.0</b>	<b>1,931.9</b>	<b>1,749.3</b>	<b>1,619.0</b>	التقاعد و التعويضات
Social Assiatance	0.0	0.0	0.0	0.0	0.0	0.0	0.0	0.0	0.0	مساعدات اجتماعية
<b>Other Expenditures</b>	<b>3.3</b>	<b>3.4</b>	<b>1.2</b>	<b>1.1</b>	<b>1.0</b>	<b>64.9</b>	<b>17.4</b>	<b>17.4</b>	<b>18.1</b>	نفقات اخرى
<b>Military Expenditures</b>	<b>0.0</b>	<b>0.0</b>	<b>0.0</b>	<b>0.0</b>	<b>0.0</b>	<b>0.0</b>	<b>0.0</b>	<b>0.0</b>	<b>0.0</b>	مخصصات الجهاز العسكري
<b>Capital expenditures</b>	<b>0.0</b>	<b>0.2</b>	<b>0.0</b>	<b>0.0</b>	<b>0.0</b>	<b>1.4</b>	<b>2.8</b>	<b>2.0</b>	<b>0.8</b>	النفقات الرأسمالية
<b>Total expenditures</b>	<b>571.0</b>	<b>515.7</b>	<b>193.5</b>	<b>189.7</b>	<b>187.9</b>	<b>2,215.7</b>	<b>1,977.9</b>	<b>1,798.4</b>	<b>1,661.0</b>	مجموع النفقات العامة

Memorandum Items	2026	2025	2026			2025	2024	2023	2022	بنود تذكيرية
	كانون-2/آذار Jan.-Mar.	كانون-2/آذار Mar.	شباط Feb.	كانون/2/جان. Jan.						
	نسبة الى الناتج المحلي الاجمالي (%)									
In percent of GDP										
<b>Total Expenditures</b>	<b>5.2</b>	<b>5.2</b>	<b>5.0</b>	<b>4.9</b>	<b>4.9</b>	<b>5.1</b>	<b>4.8</b>	<b>4.5</b>	<b>4.4</b>	اجمالي الانفاق
Current Expenditures	5.2	5.2	5.0	4.9	4.9	5.1	4.7	4.5	4.4	النفقات الجارية
Capital Expenditures	0.0	0.0	0.0	0.0	0.0	0.0	0.0	0.0	0.0	النفقات الرأسمالية
نسبة الى اجمالي الانفاق (%)										
In percent of total expenditure										
<b>Current Expenditures,of which:</b>	<b>100.0</b>	<b>100.0</b>	<b>100.0</b>	<b>100.0</b>	<b>100.0</b>	<b>99.9</b>	<b>99.9</b>	<b>99.9</b>	<b>100.0</b>	النفقات الجارية، منها:
Compensation of employees	0.9	1.0	1.0	0.7	0.9	0.8	1.1	1.2	1.2	تعويضات العاملين
Other Expenditures	0.6	0.7	0.6	0.6	0.5	2.9	0.9	1.0	1.1	نفقات اخرى
Purchases of goods and Services	0.1	0.1	0.0	0.1	0.2	0.2	0.2	0.5	0.2	المشتريات من السلع والخدمات

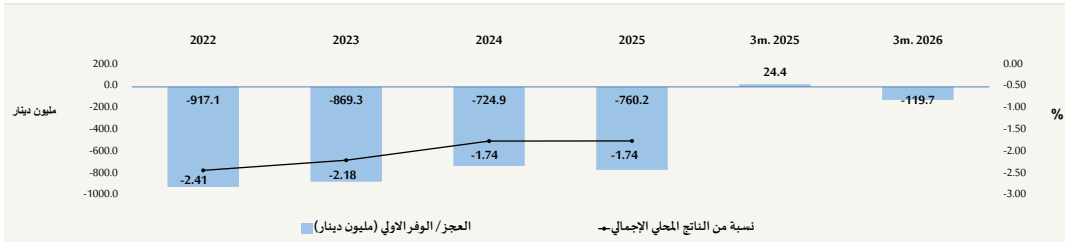


جدول رقم (27) : خلاصة الموازنة العامة للحكومة المركزية / موازنة (تابع)  
Table (27): SUMMARY OF CENTRAL GOVERNMENT BUDGET/ GENERAL BUDGET (Cont.)

جدول رقم (27) : خلاصة الموازنة العامة للحكومة المركزية / موازنة  
Table (27): SUMMARY OF CENTRAL GOVERNMENT BUDGET/GENERAL BUDGET

	كانون-2/آذار		2026			2025							2026		2025	2024	2023	2022			
	Jan.-Mar.		آذار	شباط	كانون/2	كانون/1	تشرين/2	تشرين/1	ايلول	اب	تموز	حزيران	ايار	نيسان	آذار	موازنة	أولي	فعلي			
	2026	2025	Mar.	Feb.	Jan.	Dec.	Nov.	Oct.	Sep.	Aug.	Jul.	Jun.	May	Apr.	Mar.	Budget	Prel.	Actual			
Total Revenues and Grants	2214.6	2163.5	717.8	632.2	864.5	1607.8	683.2	720.3	760.9	677.0	856.2	602.1	759.7	1165.6	715.9	10930.9	9996.3	9439.1	9143.7	8914.1	اجمالي الإيرادات والمنح الخارجية
Domestic Revenues	2194.2	2160.1	713.7	630.1	850.4	968.9	680.1	710.1	759.4	675.8	849.3	601.7	759.6	1147.4	715.9	10196.0	9312.3	8734.5	8432	8121.9	الإيرادات المحلية**
Tax revenues	1562.4	1581.7	506.6	442.6	613.3	641.3	550.0	525.6	526.3	500.8	692.7	447.1	503.7	869.7	492.2	7656.0	6838.9	6404.9	6184.2	6047.9	إيرادات ضريبية
Pension Contribution	0.8	0.8	0.3	0.3	0.2	0.5	0.3	0.4	0.3	0.5	0.3	0.3	0.3	0.3	0.3	4.0	4.0	4.5	5.4	4.9	القطاعات تقاعدية
Other Revenues	631.1	577.6	206.8	187.3	236.9	327.1	129.8	184.1	232.8	174.5	156.3	154.3	255.5	277.4	223.4	2536.0	2469.3	2325.1	2242.4	2069.1	الإيرادات الأخرى
Foreign grants	20.4	3.4	4.1	2.1	14.2	639.0	3.1	10.2	1.5	1.2	6.9	0.4	0.1	18.2	0.0	734.9	684.0	704.6	711.7	792.2	المنح الخارجية
Total Expenditures	2936.9	2700.5	950.2	1060.1	926.7	1453.4	1029.1	1010.4	964.2	987.1	1039.1	900.3	1070.6	1097.8	887.5	13056.1	12252.6	11537.6	11004.0	10466.6	اجمالي الانفاق
Current Expenditures	2721.7	2536.1	877.9	967.5	876.3	1102.7	924.0	900.7	855.0	893.3	923.7	807.4	976.6	932.7	812.2	11455.9	10852.2	10368.0	9626.8	8954.3	التنققات الجارية
Capital Expenditures	215.2	164.4	72.3	92.6	50.4	350.7	105.1	109.7	109.2	93.8	115.4	92.9	94.0	165.1	75.3	1600.2	1400.4	1169.6	1377.2	1512.3	التنققات الرأسمالية
Deficit/Surplus																					العجز/الوفر
Including Grants	-722.3	-537.0	-232.3	-427.8	-62.2	154.4	-345.9	-290.1	-203.3	-310.1	-182.8	-298.2	-310.9	67.8	-171.6	-2125.2	-2256.3	-2098.5	-1860.3	-1552.5	بعد المنح
Excluding Grants	-742.7	-540.4	-236.4	-429.9	-76.3	-484.6	-349.0	-300.4	-204.8	-311.2	-189.8	-298.6	-311.1	49.6	-171.6	-2860.1	-2940.3	-2803.1	-2572.1	-2344.7	قبل المنح

تتضمن ملحق موازنة لعام 2021  
\*\* الإيرادات المحلية بمقتضى قانون الميزانية العامة



Memorandum Items	كانون-2/آذار		2026	2025	2024	2023	2022	بنود تذكيرية
	Jan.-Mar.		موازنة	أولي				
	2026	2025	Budget	Prel.				
Primary Balance (JD million)	-119.7	24.4	-600.1	-760.2	-724.9	-869.3	-917.1	العجز /الوفر الأولي (مليون دينار)
Current Balance (JD million)	-527.5	-376.0	-1259.9	-1539.9	-1633.5	-1194.9	-832.3	العجز /الوفر الجاري (مليون دينار)
Total Revenues/Total Expenditures	75.4	80.1	83.7	81.6	81.8	83.1	85.2	نسبة اجمالي الإيرادات الى اجمالي النفقات
Domestic Revenues/Current Expenditures	80.6	85.2	89.0	85.8	84.2	87.6	90.7	نسبة الإيرادات المحلية الى النفقات الجارية
Domestic Revenues/Total Expenditures	74.7	80.0	78.1	76.0	75.7	76.6	77.6	نسبة الإيرادات المحلية الى اجمالي الانفاق
Grants to Capital Expenditures	9.5	2.1	45.9	48.8	60.2	51.7	52.4	نسبة المنح الى النفقات الرأسمالية
نسبة العجز/الوفر الكلي الى الناتج المحلي الاجمالي								
Overall Deficit/Surplus as percent of GDP								
Including Grants	-6.5	-5.4	-4.6	-5.2	-5.0	-4.7	-4.1	بعد المنح
Excluding Grants	-6.7	-5.5	-6.2	-6.7	-6.7	-6.5	-6.2	قبل المنح

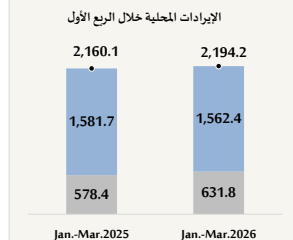
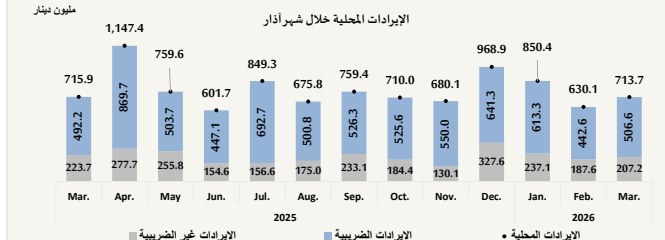
جدول رقم (28) : الإيرادات المحلية للحكومة المركزية / موازنة (تابع)

TABLE (28): DOMESTIC REVENUES OF CENTRAL GOVERNMENT BUDGET/ GENERAL BUDGET (Cont.)

JD Million	كانون-2/ آذار		2026			2025										2026	2025	2024	2023	2022	مليون دينار
	Jan.-Mar.		أذار Mar.	شباط Feb.	كانون/2 Jan.	كانون/1 Dec.	تشرين/2 Nov.	تشرين/1 Oct.	ايلول Sep.	أب Aug.	تموز Jul.	حزيران Jun.	ايار May	نيسان Apr.	أذار Mar.	موازنة Budget	أولي Prel.				
	2026	2025																			
<b>Tax Revenues</b>	<b>1,562.4</b>	<b>1,581.7</b>	<b>506.6</b>	<b>442.6</b>	<b>613.3</b>	<b>641.3</b>	<b>550.0</b>	<b>525.6</b>	<b>526.3</b>	<b>500.8</b>	<b>692.7</b>	<b>447.1</b>	<b>503.7</b>	<b>869.7</b>	<b>492.2</b>	<b>7,656.0</b>	<b>6,838.9</b>	<b>6,405.0</b>	<b>6,184.2</b>	<b>6,047.9</b>	<b>الإيرادات الضريبية</b>
Taxes on income and profits, of which:	411.8	418.8	126.2	66.3	219.2	159.3	76.0	79.2	72.7	61.6	218.7	83.7	96.0	518.6	120.6	1,926.0	1,784.6	1,799.8	1,763.1	1,548.2	الضرائب على الدخل والأرباح منها:
Income Tax from Individuals , of which	107.6	99.1	37.3	31.2	39.1	31.4	31.6	34.9	33.1	30.8	33.0	27.2	31.9	55.6	35.1	420.0	408.5	396.2	361.6	328.2	ضرائب الدخل من الأفراد منها :
Individuals	7.6	8.9	2.9	2.7	2.0	1.7	5.2	8.1	6.7	6.2	3.5	2.2	3.0	17.9	3.6	80.0	63.3	64.8	63.7	62.0	الأفراد
Salaried Employees	100.0	90.2	34.4	28.5	37.1	29.8	26.4	26.8	26.4	24.5	29.5	25.0	28.9	37.7	31.5	340.0	345.2	331.4	297.9	266.2	الموظفون والمستخدمون
Income Tax from Companies & Projects	273.8	296.2	83.9	31.7	158.1	106.4	42.5	29.4	37.1	27.3	162.7	51.5	59.1	415.5	83.0	1,321.0	1,227.7	1,229.7	1,276.5	1,094.6	ضرائب الدخل من الشركات ومشروعات أخرى
National contribution account	30.4	23.5	5.0	3.4	22.0	21.5	2.0	15.0	2.5	3.5	23.0	5.0	5.0	47.5	2.5	185.0	148.5	173.9	125.0	125.3	حساب المساهمة الوطنية
Taxes on Financial Transactions (real- estates tax)	24.1	24.0	7.4	7.9	8.8	12.1	9.5	10.6	10.5	10.9	10.8	5.9	10.1	9.2	6.8	134.0	113.6	109.2	103.0	99.5	الضرائب على المعاملات المالية(ضريبة بيع العقار)
Taxes on Goods and Services	1,061.6	1,076.1	353.3	346.4	361.9	417.4	442.5	413.4	423.9	405.8	441.6	338.4	373.5	324.6	344.3	5,176.0	4,657.2	4,238.2	4,077.9	4,167.5	الضرائب على السلع والخدمات
General Taxes on Goods and Services:	1,061.6	1,076.1	353.3	346.4	361.9	417.4	442.5	413.4	423.9	405.8	441.6	338.4	373.5	324.6	344.3	5,176.0	4,657.2	4,238.2	4,077.9	4,167.5	الضريبة العامة على السلع والخدمات
Sales Tax on Imported Goods	229.1	270.5	75.8	72.8	80.4	110.9	125.3	165.4	106.7	118.4	114.9	78.3	106.2	80.2	96.1	1,514.0	1,276.8	1,072.7	1,104.3	1,148.7	ضريبة مبيعات السلع المستوردة
Sales Tax on Domestic Goods	349.1	322.5	95.0	110.1	144.0	118.9	137.8	94.9	140.5	134.8	137.2	105.1	115.8	96.3	95.6	1,500.0	1,404.0	1,256.4	1,230.3	1,236.0	ضريبة مبيعات السلع المحلية
Sales Tax on Services	182.3	170.9	59.0	58.9	64.3	65.9	71.5	54.9	64.9	52.9	62.2	54.7	55.0	50.7	57.7	792.0	703.4	639.2	620.5	569.1	ضريبة مبيعات الخدمات
Sales Tax on Commercial Sector	301.1	312.2	123.4	104.5	73.2	121.6	107.9	98.2	111.9	99.7	127.2	100.3	96.5	97.4	94.9	1,370.0	1,273.0	1,270.0	1,122.9	1,213.6	ضريبة مبيعات على القطاع التجاري
Taxes on International Trade & Transactions	64.8	62.7	19.6	22.0	23.3	32.4	22.0	22.4	19.3	22.5	21.6	19.0	24.1	17.4	20.5	400.0	263.4	257.7	240.1	232.7	الضرائب على التجارة والمعاملات الدولية
Customs Duties and Fees	60.4	54.1	18.1	20.7	21.7	27.7	20.3	21.4	17.6	20.2	20.4	17.2	20.4	15.3	18.5	360.0	234.6	226.7	215.3	210.4	الرسوم الجمركية
Customs Fines	4.4	8.7	1.5	1.3	1.6	4.6	1.7	1.0	1.7	2.3	1.2	1.8	3.7	2.0	1.9	40.0	28.7	31.1	24.9	22.3	الغرامات الجمركية
Tax on Grants	0.0	0.0	0.0	0.0	0.0	20.2	0.0	0.0	0.0	0.0	0.0	0.0	0.0	0.0	0.0	20.0	20.2	0.0	0.0	0.0	الضرائب على المنح
Pension Contributions	0.8	0.8	0.3	0.3	0.2	0.5	0.3	0.4	0.3	0.5	0.3	0.3	0.3	0.3	0.3	4.0	4.0	4.5	5.3	4.9	الإقتطاعات التقاعدية
Other Revenues	631.1	577.6	206.8	187.3	236.9	327.1	129.8	184.1	232.8	174.5	156.3	154.3	255.5	277.4	223.4	2,536.0	2,469.3	2,325.1	2,242.4	2,069.1	الإيرادات الأخرى
Revenues from selling goods & services, of which:	223.6	216.6	73.2	70.9	79.5	96.4	72.5	99.7	81.8	84.1	93.2	72.3	83.8	81.1	65.4	1,085.0	981.7	915.2	898.3	886.3	إيرادات بيع السلع والخدمات، منها:
Land Registration	31.2	31.3	9.8	10.2	11.3	15.1	12.0	13.6	13.6	13.3	14.6	7.8	12.3	11.1	8.6	175.0	144.6	137.9	138.4	152.5	تسجيل الأراضي
Revenue Stamps	52.3	50.9	18.4	17.4	16.5	25.0	14.9	20.1	17.3	17.7	20.9	18.9	17.3	18.2	14.9	230.0	221.0	198.5	205.2	204.3	طوابع الواردات
Other fees	103.3	99.7	33.2	32.2	37.8	51.1	34.0	45.3	36.0	38.5	40.7	34.4	38.6	38.4	32.1	505.5	456.8	433.1	408.9	387.8	رسوم مختلفة(متنوعة)
Miscellaneous license fees	36.8	34.7	11.8	11.1	13.9	5.3	11.7	20.8	15.0	14.6	17.0	11.2	15.7	13.4	9.7	174.5	159.3	145.7	145.8	141.6	رسوم رخص
Property Income, of which:	208.1	152.4	81.6	70.3	56.2	147.7	14.6	28.1	46.5	36.7	15.2	43.5	70.1	115.9	90.2	699.6	670.8	749.8	607.1	458.6	إيرادات دخل الملكية، منها:
Interests	1.2	2.6	1.1	0.0	0.2	0.9	0.1	2.0	0.1	0.0	0.0	0.9	0.2	2.2	2.6	9.0	8.9	8.3	7.1	2.8	فوائد القروض المستوردة
Financials Surplus	194.4	137.2	78.2	67.8	48.4	144.9	12.6	24.2	13.5	33.9	43.3	37.3	66.7	111.7	84.8	640.1	625.1	704.6	559.5	423.7	الفوائض المالية
Miscellaneous Revenues, of which:	199.4	208.6	52.1	46.1	101.2	82.9	42.6	56.2	104.4	53.8	47.9	38.5	101.6	80.3	67.9	751.4	816.8	660.2	737.0	724.3	إيرادات مختلفة، منها :
Mining Revenues	4.4	4.6	4.1	0.0	0.3	29.4	0.0	0.4	50.0	0.0	0.4	0.0	0.0	0.3	4.3	82.0	85.0	94.3	125.0	183.9	عائدات التعدين
Repayments	6.3	11.2	6.2	0.1	0.0	3.1	1.5	4.0	0.1	0.3	1.1	2.1	3.3	2.4	11.0	35.0	29.1	21.5	27.5	17.0	القسائم القروض المستوردة
Replacement of customs services on exempted goods	19.1	20.8	5.9	6.3	6.9	9.1	6.9	9.0	7.1	7.8	8.4	5.6	7.7	6.1	7.5	90.0	88.4	84.2	80.4	74.4	بدل خدمات جمركية على البضائع المعفاة
Revenue from the supply of state revenues	36.3	40.5	14.3	10.1	11.9	16.1	13.7	14.9	15.4	14.8	14.5	12.1	18.2	13.3	15.1	170.0	173.4	146.1	147.5	126.6	الإيرادات الناتجة عن توريد إيرادات الدولة
<b>Total Domestic Revenues</b>	<b>2,194.2</b>	<b>2,160.1</b>	<b>713.7</b>	<b>630.1</b>	<b>850.4</b>	<b>968.9</b>	<b>680.1</b>	<b>710.0</b>	<b>759.4</b>	<b>675.8</b>	<b>849.3</b>	<b>601.7</b>	<b>759.6</b>	<b>1,147.4</b>	<b>715.9</b>	<b>10,196.0</b>	<b>9,312.3</b>	<b>8,734.6</b>	<b>8,432</b>	<b>8,121.9</b>	<b>مجموع الإيرادات المحلية**</b>

\*\* تتضمن ملحق موازنة لعام 2021

الإيرادات المحلية باستثناء الريع والبنات والمصاحبة

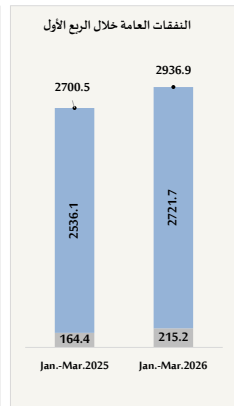
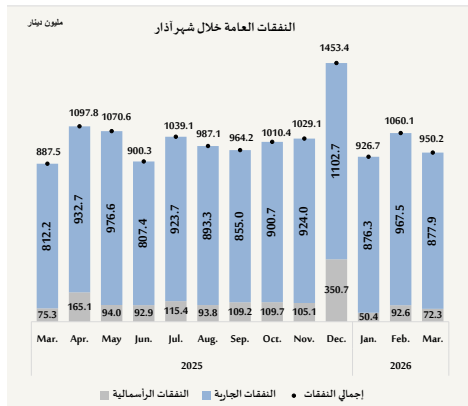


Memorandum Items	كانون-2/ آذار		2026 موازنة Budget	2025 أولي Prel.	2024	2023	2022	بنود تشغيلية
	Jan.-Mar.	2026						
	In percent of GDP							
<b>Domestic Revenues</b>	<b>19.8</b>	<b>21.9</b>	<b>22.1</b>	<b>21.3</b>	<b>21.0</b>	<b>21.2</b>	<b>21.4</b>	الإيرادات المحلية:
Tax Revenues	14.1	16.0	16.6	15.6	15.4	15.5	15.9	الإيرادات الضريبية
Pension Contributions	0.0	0.0	0.01	0.01	0.0	0.0	0.0	الإقتطاعات التقاعدية
Other Revenues	5.7	5.9	5.5	5.6	5.6	5.6	5.4	الإيرادات الأخرى
In percent of domestic revenue								
<b>Tax Revenues, of which:</b>	<b>71.2</b>	<b>73.2</b>	<b>75.1</b>	<b>73.4</b>	<b>73.3</b>	<b>73.3</b>	<b>74.5</b>	الإيرادات الضريبية، منها:
Taxes on income and profits	18.8	19.4	18.9	19.2	20.6	20.9	19.1	الضرائب على الدخل والأرباح
Taxes on Goods and Services	48.4	49.8	50.8	50.0	48.5	48.4	51.3	الضرائب على السلع والخدمات
Taxes on International Trade & Trans.	3.0	2.9	3.9	2.8	3.0	2.8	2.9	الضرائب على التجارة والمعاملات الدولية
Pension Contributions	0.0	0.0	0.0	0.0	0.1	0.1	0.1	الإقتطاعات التقاعدية
Other Revenues	28.8	26.7	24.9	26.5	26.6	26.6	25.5	الإيرادات الأخرى

TABLE (29): GENERAL EXPENDITURES OF CENTRAL GOVERNMENT/ GENERAL BUDGET (Cont.)

	كلون-2-آذار		2026			2025			2025					2026	2025	2024	2023	2022	مليون دينار		
	Jan.-Mar.		آذار	شباط	كلون/2	كلون/1	نشرين/2	نشرين/1	إيلول	أب	تموز	حزيران	ايار	نيسان	آذار					موازنة	أولي
	2026	2025	Mar.	Feb.	Jan.	Dec.	Nov.	Oct.	Sep.	Aug.	Jul.	Jun.	May	Apr.	Mar.					Budget	Prel.
<b>Current Expenditures</b>	<b>2,721.7</b>	<b>2,536.1</b>	<b>877.9</b>	<b>967.5</b>	<b>876.3</b>	<b>1,102.7</b>	<b>924.0</b>	<b>900.7</b>	<b>855.0</b>	<b>893.3</b>	<b>923.7</b>	<b>807.4</b>	<b>976.6</b>	<b>932.7</b>	<b>812.2</b>	<b>11,455.9</b>	<b>10,852.2</b>	<b>10,367.9</b>	<b>9,626.8</b>	<b>8,954.3</b>	النفقات الجارية
<b>Compensation of employees</b>	<b>504.9</b>	<b>496.7</b>	<b>170.7</b>	<b>168.8</b>	<b>165.4</b>	<b>215.2</b>	<b>164.1</b>	<b>176.9</b>	<b>153.2</b>	<b>164.1</b>	<b>169.7</b>	<b>167.3</b>	<b>170.4</b>	<b>171.7</b>	<b>168.2</b>	<b>2,208.8</b>	<b>2,058.2</b>	<b>1,994.4</b>	<b>1,953.9</b>	<b>1,848.7</b>	تعويضات العاملين
Wages, Salaries and Allowances	455.4	451.2	152.7	151.5	151.2	187.8	151.7	149.9	144.3	145.6	150.6	148.9	152.7	148.9	144.4	1,965.2	1,831.7	1,778.5	1,743.9	1,669.7	الرواتب والاجور والعلاوات
Social Security	49.5	45.5	18.0	17.3	14.2	27.5	21.4	27.1	8.9	18.4	19.1	18.4	17.6	22.7	14.4	243.6	226.5	215.9	210.0	179.1	مساهمات الضمان الاجتماعي
<b>Purchases of Goods and Services</b>	<b>97.1</b>	<b>81.5</b>	<b>42.6</b>	<b>38.6</b>	<b>15.9</b>	<b>116.2</b>	<b>33.9</b>	<b>42.5</b>	<b>45.6</b>	<b>40.9</b>	<b>33.2</b>	<b>47.1</b>	<b>39.0</b>	<b>33.1</b>	<b>32.6</b>	<b>582.6</b>	<b>512.9</b>	<b>461.4</b>	<b>427.8</b>	<b>417.3</b>	استخدام السلع والخدمات
<b>Interest Payments (Commitment Basis)</b>	<b>623.0</b>	<b>564.9</b>	<b>190.9</b>	<b>203.5</b>	<b>228.6</b>	<b>83.4</b>	<b>162.0</b>	<b>203.0</b>	<b>178.0</b>	<b>183.6</b>	<b>219.2</b>	<b>128.2</b>	<b>213.6</b>	<b>244.1</b>	<b>159.0</b>	<b>2,260.0</b>	<b>2,180.0</b>	<b>2,078.2</b>	<b>1,702.8</b>	<b>1,427.6</b>	قوائد القروض (على اساس الاستحقاق)
Internal	419.6	355.6	167.3	151.7	100.6	23.6	80.7	100.6	155.5	135.2	91.7	98.3	105.3	130.1	137.0	1,270.0	1,276.5	1,239.9	1,030.7	959.5	الداخلية
External	203.4	209.2	23.6	51.8	128.0	59.9	81.3	102.4	22.5	48.4	127.5	29.9	108.3	114.0	22.0	990.0	903.5	838.3	672.1	468.1	الخارجية
<b>Subsidies</b>	<b>73.1</b>	<b>58.4</b>	<b>21.9</b>	<b>29.6</b>	<b>21.7</b>	<b>112.5</b>	<b>87.9</b>	<b>22.6</b>	<b>19.9</b>	<b>52.5</b>	<b>26.0</b>	<b>19.5</b>	<b>68.6</b>	<b>26.1</b>	<b>19.0</b>	<b>525.2</b>	<b>494.1</b>	<b>432.0</b>	<b>354.6</b>	<b>240.4</b>	الإعانات
Subsidies for Non Financial Public Institutions	72.8	52.6	21.6	29.6	21.6	18.8	17.4	22.5	19.8	22.4	26.0	19.3	24.3	25.9	18.7	270.8	248.9	211.4	194.5	176.5	الإعانات للمؤسسات عامة غير مالية
Subsidies for Non Financial Private Institutions	0.0	0.0	0.0	0.0	0.0	0.0	0.0	0.0	0.0	0.0	0.0	0.0	0.0	0.0	0.0	0.0	0.0	0.0	0.0	1.6	الإعانات للمؤسسات خاصة غير مالية
Goods Subsidies, of which:	0.0	5.0	0.0	0.0	0.0	93.0	70.0	0.0	0.0	30.0	0.0	0.0	44.0	0.0	0.0	251.0	242.0	217.6	157.0	60.0	اعانات دعم السلع
Strategic food Subsidies	0.0	5.0	0.0	0.0	0.0	93.0	70.0	0.0	0.0	30.0	0.0	0.0	44.0	0.0	0.0	251.0	242.0	217.6	157.0	0.0	دعم السلع الغذائية الاستراتيجية
Provincial councils maintenance	0.3	0.8	0.2	0.0	0.1	0.7	0.5	0.1	0.1	0.2	0.1	0.2	0.3	0.2	0.3	3.4	3.2	3.1	3.1	2.3	إدامة عمل مجالس المحافظات
<b>Grants</b>	<b>8.6</b>	<b>8.0</b>	<b>2.7</b>	<b>3.0</b>	<b>2.9</b>	<b>3.6</b>	<b>2.2</b>	<b>2.2</b>	<b>2.2</b>	<b>2.7</b>	<b>3.1</b>	<b>2.3</b>	<b>2.7</b>	<b>2.7</b>	<b>2.7</b>	<b>33.3</b>	<b>31.6</b>	<b>28.0</b>	<b>25.9</b>	<b>20.1</b>	الدعم لوحدات حكومية عامة
<b>Social Benefits</b>	<b>601.9</b>	<b>516.9</b>	<b>180.7</b>	<b>245.4</b>	<b>175.7</b>	<b>197.6</b>	<b>179.1</b>	<b>181.4</b>	<b>177.7</b>	<b>176.1</b>	<b>181.2</b>	<b>173.8</b>	<b>203.9</b>	<b>188.2</b>	<b>173.6</b>	<b>2,340.7</b>	<b>2,175.8</b>	<b>2,077.0</b>	<b>2,013.1</b>	<b>1,986.0</b>	المنافع الاجتماعية
Pensions and Compensation	455.8	440.0	152.4	152.8	150.6	110.7	150.1	150.1	149.9	148.9	149.2	148.8	148.5	155.2	148.2	1,820.0	1,751.3	1,693.3	1,660.0	1,638.4	التقاعد والتعويضات
Social Assistanes	146.0	76.9	28.3	92.6	25.1	86.9	29.1	31.3	27.8	27.2	32.0	25.0	55.4	33.0	25.4	520.7	424.5	383.7	353.1	347.7	مساعدات اجتماعية، منها:
Medical treatments	4.7	12.0	1.0	0.7	3.0	56.8	4.1	6.3	3.0	3.0	6.0	0.0	30.3	1.5	4.0	50.0	123.0	75.0	70.0	77.9	معالجات طبية
Treatment Cancer	62.0	0.0	0.0	0.0	62.0	0.0	0.0	0.0	0.0	0.0	0.0	0.0	0.0	0.0	0.0	124.0	0.0	0.0	0.0	0.0	تأمين معالجة مرضى السرطان
National Aid Fund	66.3	58.1	22.3	24.9	19.1	26.8	22.4	22.2	21.9	21.2	22.6	21.7	21.2	26.8	20.3	280.0	264.9	255.6	242.4	241.0	صندوق المعونة الوطنية
<b>Miscellaneous Expenditures, of which:</b>	<b>34.9</b>	<b>61.5</b>	<b>11.2</b>	<b>14.4</b>	<b>9.3</b>	<b>31.7</b>	<b>13.2</b>	<b>15.9</b>	<b>13.5</b>	<b>22.0</b>	<b>20.0</b>	<b>16.2</b>	<b>14.7</b>	<b>13.0</b>	<b>17.4</b>	<b>210.0</b>	<b>221.8</b>	<b>185.9</b>	<b>150.1</b>	<b>168.3</b>	نفقات اخرى متنوعة، منها:
Payment of prior obligations	6.6	9.6	3.4	3.1	0.1	22.4	5.5	9.3	2.0	3.0	6.5	2.5	3.8	3.2	3.7	62.0	67.8	60.2	49.8	51.8	تسديد التزامات سابقة
Scholarships and Training	7.7	10.9	1.0	3.1	3.6	0.9	2.3	3.1	0.5	3.6	0.5	3.9	1.2	0.0	6.5	34.0	26.8	6.2	7.2	6.4	العلاوات العلمية ومنح دراسية وتدريب
<b>Military Expenditures</b>	<b>778.2</b>	<b>748.3</b>	<b>257.2</b>	<b>264.2</b>	<b>256.8</b>	<b>342.5</b>	<b>272.6</b>	<b>256.2</b>	<b>265.0</b>	<b>251.4</b>	<b>271.3</b>	<b>253.0</b>	<b>263.7</b>	<b>253.8</b>	<b>239.7</b>	<b>3,295.3</b>	<b>3,177.8</b>	<b>3,111.0</b>	<b>2,998.7</b>	<b>2,845.9</b>	مخصصات الجهاز العسكري
<b>Capital Expenditures</b>	<b>215.2</b>	<b>164.4</b>	<b>72.3</b>	<b>92.6</b>	<b>50.4</b>	<b>350.7</b>	<b>105.1</b>	<b>109.7</b>	<b>109.2</b>	<b>93.8</b>	<b>115.4</b>	<b>92.9</b>	<b>94.0</b>	<b>165.1</b>	<b>75.3</b>	<b>1,600.2</b>	<b>1,400.4</b>	<b>1,169.6</b>	<b>1,377.2</b>	<b>1,512.3</b>	النفقات الرأسمالية
<b>Total Expenditures</b>	<b>2,936.9</b>	<b>2,700.5</b>	<b>950.2</b>	<b>1,060.1</b>	<b>926.7</b>	<b>1,453.4</b>	<b>1,029.1</b>	<b>1,010.4</b>	<b>964.2</b>	<b>987.1</b>	<b>1,039.1</b>	<b>900.3</b>	<b>1,070.6</b>	<b>1,097.8</b>	<b>887.5</b>	<b>13,056.1</b>	<b>12,252.6</b>	<b>11,537.5</b>	<b>11,004.0</b>	<b>10,466.6</b>	اجمالي النفقات

البيانات غير مرئية عام 2021



Memorandum Items	كلون-2-آذار		2026	2025	2024	2023	2022	بنود تشغيلية
	Jan.-Mar.		موازنة	أولي				
	2026	2025	Budget	Prel.				
	نسبة إلى الناتج المحلي الإجمالي (%)							
	In percent of GDP							
<b>Total Expenditures</b>	26.5	27.4	28.3	28.0	27.7	27.6	27.5	<b>اجمالي الاطلاق</b>
Current Expenditures	24.6	25.7	24.9	24.8	24.9	24.2	23.6	النفقات الجارية
Capital Expenditures	1.9	1.7	3.5	3.2	2.8	3.5	4.0	النفقات الرأسمالية
	نسبة إلى إجمالي الاطلاق (%)							
	In percent of total expenditure							
<b>Current Expenditures, of which:</b>	92.7	93.9	87.7	88.6	89.9	87.5	85.6	النفقات الجارية، منها:
Compensation of employees	17.2	18.4	16.9	16.8	17.3	17.8	17.7	تعويضات العاملين
Interest Payments (commit. basis)	21.2	20.9	17.3	17.8	18.0	15.5	13.6	قوائد القروض (على اساس الاستحقاق)
Subsidies	2.5	2.2	4.0	4.0	3.7	3.2	2.3	الإعانات
Social Benefits	20.5	19.1	17.9	17.8	18.0	18.3	19.0	المنافع الاجتماعية
Military Expenditures	26.5	27.7	25.2	25.9	27.0	27.3	27.2	مخصصات الجهاز العسكري
<b>Capital Expenditures</b>	7.3	6.1	12.3	11.4	10.1	12.5	14.4	النفقات الرأسمالية

جدول رقم (30) : توزيع النفقات الجارية حسب التصنيف الوظيفي للحكومة المركزية/ موازنة

TABLE (30):DISTRIBUTION OF CURRENT EXPENDITURES OF BUDGETARY CENTRAL GOVERNMENT  
ACCORDING TO FUNCTIONAL TYPE

JD Million

مليون دينار

	كانون-2-آذار		2026	2025	2024	2023	2022	
	Jan.-Mar.							
	2026	2025	موازنة Budget	أولي Prel.	فعلي Actual			
General public services	737.0	680.3	2857.2	2770.7	2778.1	2187.6	1931.7	الخدمات العمومية
Defense	347.7	338.7	1454.3	1402.2	1373.9	1329.2	1266.3	الدفاع
Public order and safety	378.3	373.0	1655.4	1601.7	1568.6	1518.7	1446.0	النظام العام وشؤون السلامة
Economic affairs	42.8	41.9	207.6	179.0	176.4	270.0	170.4	الشؤون الاقتصادية
Environmental protection	0.9	0.9	4.3	3.7	3.7	3.5	3.2	حماية البيئة
Housing and community amenities	5.8	5.5	37.9	48.3	29.4	28.0	24.9	الاسكان والمرافق المجتمعية
Health	301.3	216.8	1209.0	1029.0	992.5	926.8	826.0	الصحة
Recreation, culture and religion	38.4	38.3	179.3	167.7	160.3	153.5	147.8	الترفيه والثقافة والدين
Education	328.4	312.2	1397.4	1308.4	1194.4	1164.8	1115.9	التعليم
Social protection*	541.0	528.6	2453.6	2341.5	2090.7	2044.7	2022.0	الحماية الاجتماعية*
<b>Total</b>	<b>2721.7</b>	<b>2536.1</b>	<b>11455.9</b>	<b>10852.2</b>	<b>10368.0</b>	<b>9626.8</b>	<b>8954.3</b>	<b>المجموع</b>

\* Includes goods subsidies.

\* تتضمن دعم السلع.

جدول رقم (31) : توزيع النفقات الرأسمالية حسب التصنيف الوظيفي للحكومة المركزية / موازنة

TABLE (31):DISTRIBUTION OF CAPITAL EXPENDITURES OF BUDGETARY CENTRAL GOVERNMENT  
ACCORDING TO FUNCTIONAL TYPE

JD Million

مليون دينار

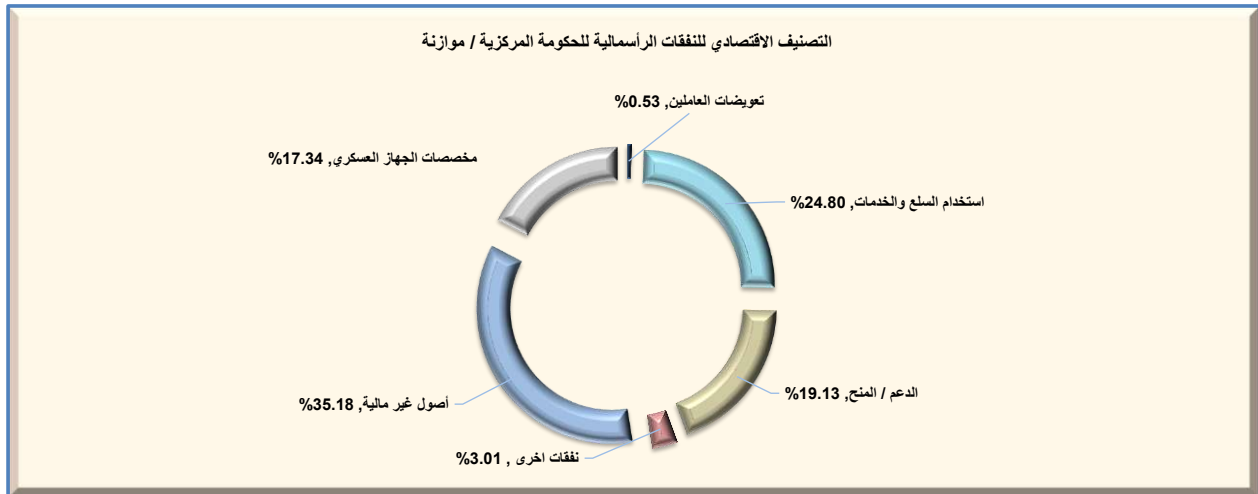
	كانون-2-آذار		2026	2025	2024	2023	2022	
	Jan.-Mar.							
	2026	2025	موازنة Budget	أولي Prel.	فعلي Actual			
General public services	19.6	25.7	120.6	104.1	91.7	107.0	128.8	الخدمات العمومية
Defense	25.0	9.3	152.4	141.7	137.8	161.4	136.4	الدفاع
Public order and safety	21.5	3.8	80.9	73.0	66.8	75.2	62.3	النظام العام وشؤون السلامة
Economic affairs	34.7	27.7	459.9	386	263.3	373	628.9	الشؤون الاقتصادية
Environmental protection	0.4	0.4	9.1	7.5	7.1	4.0	2.9	حماية البيئة
Housing and community amenities	56.3	52.9	357.0	287.9	241.3	294.9	202.2	الاسكان والمرافق المجتمعية
Health	19.9	19.8	156.7	167.2	146.3	135.0	135.6	الصحة
Recreation, culture and religion	14.9	11.8	96.0	90.2	69.3	69.9	56.3	الترفيه والثقافة والدين
Education	21.3	11.6	154.0	130.6	135.8	138.8	111.2	التعليم
Social protection	1.5	1.5	13.7	12.4	10.2	18.2	47.8	الحماية الاجتماعية
<b>Total</b>	<b>215.2</b>	<b>164.4</b>	<b>1600.2</b>	<b>1400.4</b>	<b>1169.6</b>	<b>1377.2</b>	<b>1512.3</b>	<b>المجموع</b>

جدول رقم (32) : التصنيف الاقتصادي للنفقات الرأسمالية للحكومة المركزية / موازنة  
TABLE (32):ECONOMIC CLASSIFICATION OF CAPITAL EXPENDITURES  
OF BUDGETARY CENTRAL GOVERNMENT

JD Million

مليون دينار

Statement	2026	2025	2024	2023	2022	البيان
	موازنة Budget	أولي Prel.	فعلي Actual			
<b>Compensations of employees</b>	<b>8.5</b>	<b>6.8</b>	<b>6.9</b>	<b>5.6</b>	<b>5.7</b>	تعويضات العاملين
Wages, Salaries and Allowances	4.9	3.8	3.8	5.6	5.7	الرواتب والاجور والعلاوات
Social Security Contributions	3.6	3.0	3.1	0.0	0.0	مساهمات الضمان الاجتماعي
<b>Purchase of Goods and Services</b>	<b>396.9</b>	<b>368.4</b>	<b>291.4</b>	<b>387.8</b>	<b>647.1</b>	استخدام السلع والخدمات
<b>Grants</b>	<b>306.2</b>	<b>277.7</b>	<b>269.9</b>	<b>259.9</b>	<b>336.2</b>	الدعم / المنح
Grants to other General Government Units\Capital	306.2	277.7	269.9	259.9	336.2	الدعم لوحدات حكومية عامة / رأسمالية
<b>Other Expenditures</b>	<b>48.2</b>	<b>24.5</b>	<b>19.0</b>	<b>15.6</b>	<b>9.0</b>	نفقات اخرى
Miscellaneous Expenditures	48.2	24.5	19.0	15.6	9.0	نفقات اخرى متنوعة
<b>Non- Financial Assets</b>	<b>563.0</b>	<b>468.0</b>	<b>329.0</b>	<b>439.9</b>	<b>287.1</b>	أصول غير مالية
Fixed Assets	501.8	426.2	295.4	393.2	251.5	أصول ثابتة
Inventories	14.6	15.8	13.0	13.3	9.8	مخزونات
Unproductive Assets	46.6	26.1	20.6	33.4	25.8	أصول غير منتجة
<b>Military Expenditures</b>	<b>277.5</b>	<b>254.9</b>	<b>253.4</b>	<b>268.4</b>	<b>227.2</b>	مخصصات الجهاز العسكري
<b>Total</b>	<b>1600.2</b>	<b>1400.4</b>	<b>1169.6</b>	<b>1377.2</b>	<b>1512.3</b>	الإجمالي



جدول رقم (33) : اعداد المتقاعدين والنفقات التقاعدية \*

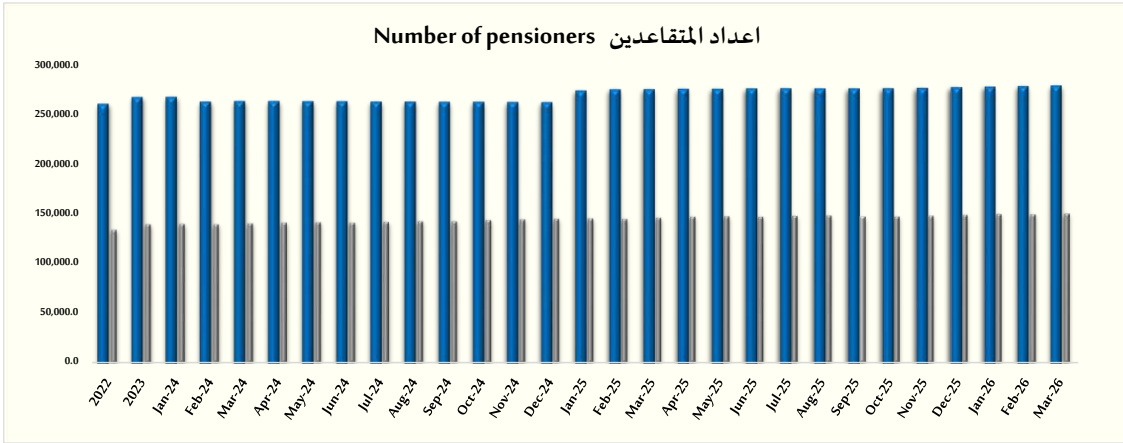
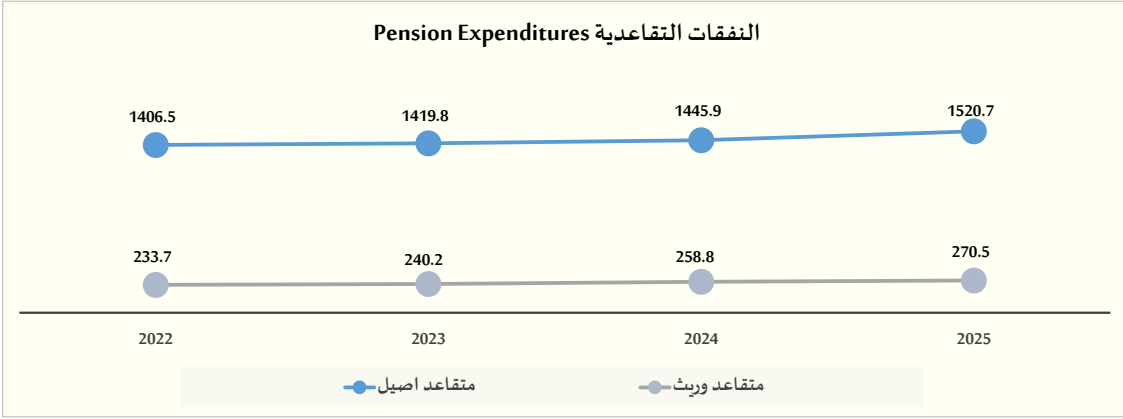
Table (33): Numbers of pensioners and pension Expenditures\*

بالطنون دينار

فأورة التقاعد Pension Expenditures			اعداد المتقاعدين Numbers of Pensioners			
المجموع	الورث	الاصل	المجموع	الورث	الاصل	
Total	Survivor	Original	Total	Survivor	Original	
1640.2	233.7	1406.5	393,147	134,059	259,088	2022
1660.0	240.2	1419.8	405,632	139,670	265,962	2023
1697.0	258.9	1438.1	405,931	145,087	260,844	2024
1791.2	270.5	1520.7	425,070	149,097	275,973	2025
						<b>2025</b>
148.1	22.1	126.0	420,085	146,187	273,898	March آذار
149.2	22.7	126.5	421,412	147,189	274,223	April نيسان
148.8	22.5	126.3	422,137	147,801	274,336	May أيار
148.6	22.1	126.5	421,767	147,191	274,576	June حزيران
149.3	22.5	126.8	422,767	148,017	274,750	July تموز
148.8	22.3	126.4	423,047	148,395	274,652	August آب
150.3	23.6	126.6	422,200	147,516	274,684	September ايلول
150.3	23.3	127.0	422,324	147,433	274,891	October تشرين أول
150.1	22.7	127.4	423,353	148,192	275,161	November تشرين ثاني
150.2	22.5	127.7	425,070	149,097	275,973	December كانون أول
						<b>2026</b>
150.7	22.6	128.0	426,310	149,898	276,412	January كانون ثاني
152.0	23.4	128.6	426,506	149,495	277,011	February شباط
151.3	22.9	128.4	428,132	150,539	277,593	March آذار

تمثل المتقاعدين الخاصين لائظمة التقاعد المدني والعسكري الحكومي والمؤمن عليهم عسكريا ضمن الضمان الاجتماعي

Memorandum Items	2025	2024	2023	2022	2021	بنود تذكيرية
% Total Pension Expenditures/GDP	4.1	4.1	4.2	4.3	4.5	% اجمالي نفقات التقاعد الى الناتج المحلي الاجمالي
% Total Pension Expenditures/Current Expenditures	16.5	16.4	17.2	18.3	18.5	% اجمالي نفقات التقاعد الى النفقات الجارية
% Total Pension Expenditures/Total Expenditures	14.3	14.7	15.1	15.7	16.3	% اجمالي نفقات التقاعد الى اجمالي الانفاق



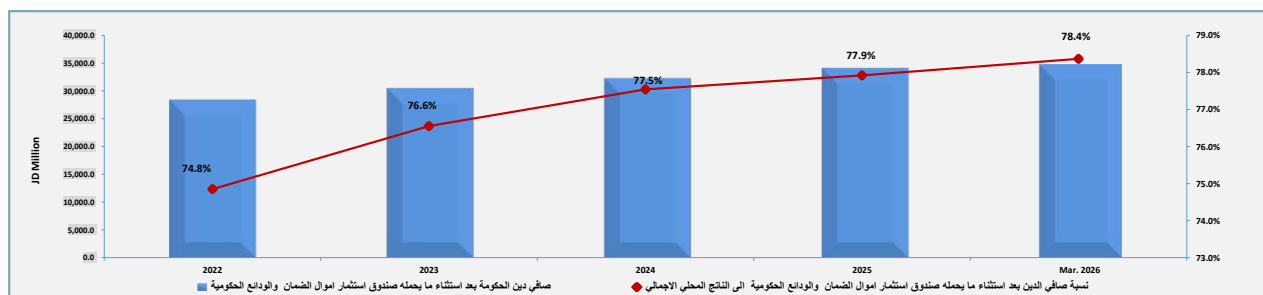
جدول رقم (34): أهم مؤشرات الدين  
TABLE (34) : MAIN DEBT INDICATORS

	Mar. 2026	2025	2024	2023	2022	
Net Debt outstanding excluding the debt holding by SSIF as percent of GDP of which:	78.4%	77.9%	77.5%	76.6%	74.8%	صافي رصيد الدين باستثناء ما يحمله صندوق استثمار اموال الضمان الاجتماعي نسبة من الناتج المحلي الاجمالي(%) منه :
Net Domestic Debt excluding SSIF	32.0%	31.2%	31.1%	30.9%	31.5%	صافي الدين الداخلي بعد استثناء ما يحمله SSIF
External Debt excluding SSIF	46.3%	46.7%	46.5%	45.7%	43.4%	الدين الخارجي بعد استثناء ما يحمله SSIF
Debt outstanding excluding the debt holding by SSIF as percent of GDP	83.6%	83.5%	82.1%	81.0%	80.7%	اجمالي الدين باستثناء ما يحمله صندوق استثمار اموال الضمان الاجتماعي نسبة الى الناتج المحلي الاجمالي
Debt outstanding excluding the debt holding by SSIF (million JD) (A)	37,097.9	36,559.9	34,178.4	32,289.3	30,667.6	رصيد دين الحكومة بعد استثناء ما يحمله صندوق استثمار اموال الضمان الاجتماعي (مليون دينار) (أ)
Domestic Debt excluding SSIF (Million JD)	16,546.1	16,097.4	14,843.4	14,081.4	14,178.7	الدين الداخلي بعد استثناء ما يحمله SSIF (مليون دينار)
External Debt excluding SSIF (Million JD)	20,551.8	20,462.5	19,335.0	18,207.9	16,488.9	الدين الخارجي بعد استثناء ما يحمله SSIF (مليون دينار)
Gross deposits of budgetary Government and own budget Agencies (B)	2,333.7	2,450.8	1,906.1	1,784.6	2,226.9	اجمالي الودائع الحكومية موازنة وودائع الوحدات المستقلة (ب)
Net Domestic Debt excluding SSIF and deposits (Million JD)	14,212.4	13,646.7	12,937.3	12,296.9	11,951.8	صافي الدين الداخلي بعد استثناء ما يحمله SSIF والودائع الحكومية (مليون دينار)
Net Government Debt excluding SSIF and deposits (million JD) (A - B)	34,764.2	34,109.2	32,272.3	30,504.7	28,440.7	صافي دين الحكومة (مليون دينار) بعد استثناء ما يحمله SSIF والودائع الحكومية (أ - ب)
Debt Service domestic & external (Budget)/Million JD	1,502.8	5,439.3	3,461.6	4,049.6	3,661.9	خدمة الدين (داخلي وخارجي) موازنة (مليون دينار)
Principal of External debt	879.8	3,258.4	1,383.5	2,346.7	2,234.2	أقساط الدين الخارجي
Interest of External Debt (Budget)	203.4	903.6	838.3	672.2	468.1	فوائد الدين الخارجي/موازنة منه:
Interest of Domestic Debt (Budget)	419.6	1,277.4	1,239.9	1,030.7	959.5	فوائد الدين الداخلي/موازنة منه:
Total interest Cash basis (million JD) (Budget) of which:	623.0	2,181.0	2,078.1	1,702.9	1,427.7	اجمالي الفوائد الاساس النقدي (مليون دينار) موازنة
Interest paid to SSIF (million JD) (Budget) of which:	172.7	589.1	525.4	459.5	414.2	اجمالي الفوائد المدفوعة لصندوق استثمار اموال الضمان الاجتماعي (مليون دينار) موازنة منها:
Domestic Debt	158.0	563.6	494.6	433.7	391.0	دين داخلي
External Debt	14.8	25.5	30.8	25.8	23.2	دين خارجي
Total Debt Service to GDP	3.4%	12.4%	8.3%	10.2%	9.6%	نسبة خدمة الدين الى الناتج المحلي الاجمالي
Total interest to Actual Total Revenues	28.1%	21.8%	21.9%	18.4%	16.0%	نسبة فوائد الدين (موازنة) الى الإيرادات العامة الفعلية
Total interest to Actual Domestic Revenues	28.4%	23.4%	23.7%	20.0%	17.6%	نسبة فوائد الدين (موازنة) الى الإيرادات المحلية الفعلية
Total debt service to Actual Total Revenues	67.9%	54.4%	36.5%	43.9%	41.1%	اجمالي خدمة الدين (اقساط وفوائد) /الإيرادات العامة الفعلية
Total debt service to Actual Domestic Revenues	68.5%	58.4%	39.5%	47.5%	45.1%	اجمالي خدمة الدين (اقساط وفوائد) /الإيرادات المحلية الفعلية
Official Reserves to External Debt	90.3%	86.2%	75.2%	68.7%	72.4%	نسبة الاحتياطيات الاجنبية الى الدين الخارجي
Short term debt to official Reserves	15.0	15.2	20.8	10.2	17.3	نسبة الدين قصير الاجل الى الاحتياطيات الاجنبية
External Debt as percent of exports of goods&non-factor services	118.0%	121.5%	118.4%	114.8%	114.8%	الدين الخارجي نسبة الى الصادرات من السلع والخدمات باستثناء خدمات عوامل الانتاج
Weighted Average Maturity of External Debt (Year/Month)	8.2	8.0	8.2	8.6	8.6	المتوسط المرجح لعمر القروض الخارجية (شهر/سنة)
External Debt Per Capita (dinar)	1,758.2	1,689.3	1,623.1	1,496.3	1,496.3	نصيب الفرد من الدين الخارجي (دينار)
Weighted Average Maturity of domestic Debt (Year/Month)	3.9	4.1	4.3	4.3	4.3	المتوسط المرجح لعمر القروض الداخلية (شهر/سنة)
Debt Per Capita (dinar)	1,144.1	1,102.5	1,067.8	1,057.5	1,057.5	نصيب الفرد من الدين (دينار)
Debt holding by Social Security Investment Fund(SSIF) million JD of which:	11,607.3	11,118.7	9,983.5	8,892.4	7,822.6	دين يحمله صندوق استثمار اموال الضمان الاجتماعي SSIF (مليون دينار) منه:
Domestic debt (million JD)	11,099.7	10,609.6	9,496.1	8,408.5	7,400.5	دين داخلي (مليون دينار)
External debt (million JD)	507.6	509.1	487.4	483.9	422.1	دين خارجي (مليون دينار)
Debt holding by SSIF as percent of GDP	26.2%	25.4%	24.0%	22.3%	20.6%	دين يحمله SSIF نسبة من الناتج المحلي الاجمالي(%)
Guaranteed Debt	4,718.3	4,598.7	3,893.2	3,632.6	3,474.2	الدين المكفول
Domestic Debt excluding SSIF	4,072.1	3,934.0	3,171.9	2,771.1	2,553.1	الدين الداخلي بعد استثناء ما يحمله SSIF
External	656.7	664.7	721.3	861.4	921.1	الدين الخارجي
Guaranteed Debt outstanding as percent of GDP	10.6%	10.5%	9.4%	9.1%	9.1%	رصيد الدين المكفول نسبة الى الناتج المحلي الاجمالي
External Debt Service (Budget and Guaranteed)						خدمة الدين الخارجي (موازنة و مكفول)
Cash Basis (million JD)	1,131.3	4,344.2	2,436.7	3,161.4	2,803.2	على الاساس النقدي (مليون دينار)
Debt Service to GDP	2.6%	9.9%	5.9%	7.9%	7.4%	نسبة خدمة الدين الخارجي الى الناتج المحلي الاجمالي
Debt Service to Exports (Goods & Services)	24.4%	14.9%	20.0%	19.0%	19.0%	نسبة خدمة الدين الخارجي الى الصادرات (السلع والخدمات)
Official Reserves to Debt Service	416.2%	611.5%	406.4%	436.7%	436.7%	نسبة الاحتياطيات الاجنبية الى خدمة الدين الخارجي
Implicit Interest Rate	4.7%	4.7%	4.6%	3.3%	3.3%	سعر الفائدة الضمني (الدين الخارجي)

جدول رقم (35) : نسبة نمو الدين مقارنة مع نسبة النمو للناتج المحلي الاجمالي

TABLE (35 ) Percentage growth of debt compared to GDP growth

	Mar. 2026	2025	2024	2023	2022	
Net government Debt after excluding the debt held by SSIF and the gross deposits	34,764.2	34,109.2	32,272.3	30,504.7	28,440.7	صافي دين الحكومة بعد استثناء ما يحمله صندوق استثمار اموال الضمان والودائع الحكومية
Net Debt after excluding the debt held by SSIF and the gross deposits as Percentage of GDP	78.4%	77.9%	77.5%	76.6%	74.8%	نسبة صافي الدين بعد استثناء ما يحمله صندوق استثمار اموال الضمان والودائع الحكومية الى الناتج المحلي الاجمالي
Change in debt (million JD)	655.1	1,836.8	1,767.6	2,064.0	1,180.6	التغير في صافي الدين (مليون دينار)
% of debt after excluding the debt held by SSIF and the gross deposits Growth	1.9%	5.7%	5.8%	7.3%	4.3%	نسبة نمو صافي الدين بعد استثناء ما يحمله صندوق استثمار اموال الضمان والودائع الحكومية



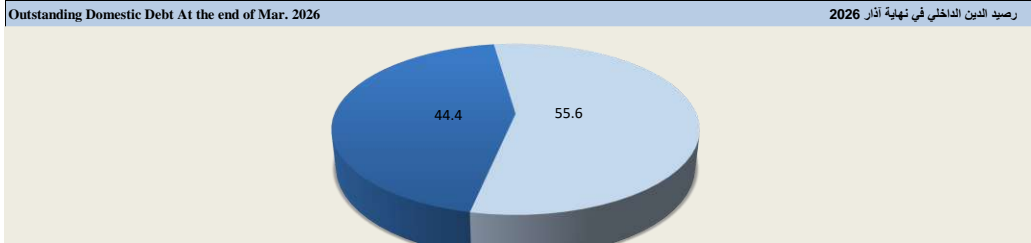
جدول رقم (36) : الدين الداخلي / موازنة (تابع)

Table (36): DOMESTIC DEBT/BUDGETARY (Cont.)

JD Million

	2026			2025							2025				2025	2024	2023	2022	
	آذار Mar.	شباط Feb.	كانون/1 Jan.	كانون/1 Dec.	تشرين/2 Nov.	تشرين/1 Oct.	أيلول Sep.	أب Aug.	تموز Jul.	حزيران Jun.	أيار May	نيسان Apr.	آذار Mar.						
Domestic debt excluding the debt holding by SSIF	12,474.0	12,092.3	12,194.2	12,163.5	12,595.7	12,487.2	12,506.6	12,492.7	12,418.1	12,257.3	12,317.5	12,417.5	12,216.7	12,163.5	11,671.5	11,310.3	11,625.6	الدين الداخلي بعد استثناء ما يحمله صندوق استثمار اموال الضمان الاجتماعي	
Treasury bills and bonds and Advances	12,474.0	12,092.3	12,194.2	12,163.5	12,595.7	12,487.2	12,506.6	12,492.7	12,418.1	12,257.3	12,317.5	12,417.5	12,216.7	12,163.5	11,671.5	11,310.3	11,625.6	سندات والوثق خزينة والمصرف	
Held by the banking system	10,283.3	10,011.4	10,027.8	10,005.0	10,432.3	10,317.2	10,351.7	10,344.2	10,278.0	10,115.4	10,193.3	10,293.2	10,116.7	10,005.0	9,695.5	9,434.2	9,764.5	مصادر بنكية	
Held by nonbanks	2,190.7	2,081.0	2,166.4	2,158.5	2,163.4	2,170.0	2,155.0	2,148.6	2,140.1	2,141.9	2,124.1	2,124.3	2,100.1	2159	1,976.1	1,876.1	1,861.1	مصادر غير بنكية	
Gross bank deposits	2,116.0	2,016.9	2,229.8	2,077.9	1,970.4	1,968.2	2,042.1	1,974.9	1,983.4	1,874.1	2,647.4	2,979.9	2,194.4	2,077.9	1,708.0	1,575.3	2,036.1	اجمالي الودائع لدى البنوك	
Ministry of Finance deposits	-1,154.6	-1,396.2	-1,170.0	-1,270.2	-1,103.0	-1,304.8	-1,037.9	-1,221.7	-1,149.0	-1,165.7	-1,099.1	-760.3	-1,162.1	-1,270.2	-1,036.5	-1,077.5	-734.7	ودائع وزارة المعالية	
With Central Bank	-1159.6	-1401.3	-1175.2	-1275.2	-1108.3	-1309.9	-1043.0	-1226.8	-1154.0	-1170.8	-1104.2	-765.5	-1167.2	-1,275.2	-1,041.7	-1,087.6	-745.9	لدى البنك المركزي	
With commercial banks	5.0	5.1	5.2	5.0	5.3	5.1	5.1	5.1	5.1	5.0	5.2	5.1	5.1	5	5.1	10.1	11.2	لدى البنوك المرخصة	
Other Ministries deposits	3,270.7	3,413.1	3,399.8	3,348.1	3,073.4	3,273.0	3,080.0	3,196.6	3,132.3	3,039.8	3,746.5	3,740.2	3,356.5	3,348.1	2,744.6	2,652.8	2,770.8	ودائع الوزارات الاخرى والوحدات الحكومية	
With Central Bank	1,610.2	1,721.0	1,683.8	1,760.1	1,492.7	1,690.9	1,490.4	1,680.8	1,579.7	1,564.5	2,279.9	2,296.2	1,937.9	1,760.1	1,470.2	1,481.0	1,639.5	لدى البنك المركزي	
With commercial banks	1,660.5	1,692.1	1,716.0	1,588.0	1,580.7	1,582.1	1,589.6	1,515.8	1,552.7	1,475.4	1,466.6	1,444.0	1,418.5	1,588.0	1,274.3	1,171.8	1,131.3	لدى البنوك المرخصة	
Net domestic debt exclude debt holding by SSIF	10,358.0	10,075.5	9,964.3	10,085.6	10,625.3	10,519.0	10,464.5	10,517.8	10,434.7	10,383.2	9,670.1	9,437.6	10,022.3	10,085.6	9,963.5	9,735.0	9,589.4	صافي الدين الداخلي باستثناء ما يحمله SSIF	
Debt holding by Social Security Investment Fund (SSIF)	10,685.1	10,641.5	10,339.7	10,170.3	10,213.3	10,121.9	10,121.9	9,985.9	9,809.8	9,720.6	9,660.6	9,660.6	9,511.5	10,170.3	9,182.5	8,165.0	7,322.1	دين يحمله صندوق استثمار اموال الضمان الاجتماعي	

مليون دينار



Memorandum Items	آذار Mar.	2025	2024	2023	2022	بنود تكميلية
	2026	نسبة من الناتج المحلي الاجمالي (%)				
In percent of GDP (%)						
Net domestic debt excluding holding by SSIF	23.3	23.0	23.9	24.4	25.2	صافي الدين الداخلي باستثناء ما يحمله صندوق استثمار اموال الضمان
نسبة الى الدين الداخلي %						
Bank sources	44.4	44.8	46.5	48.4	51.5	الدين الداخلي من مصادر بنكية
Non-bank sources	55.6	55.2	53.5	51.6	48.5	الدين الداخلي من مصادر غير بنكية

جدول رقم (37) : الدين الداخلي المكفول (تابع)  
Table (37): DOMESTIC GUARANTEED DEBT

جدول رقم (37) : الدين الداخلي المكفول  
Table (37): DOMESTIC GUARANTEED DEBT


JD Million

مليون دينار

	2026				2025									2025	2024	2023	2022	
	آذار Mar.	شباط Feb.	كانون/2 Jan.	كانون/1 Dec.	تشرين/2 Nov.	تشرين/1 Oct.	أيلول Sep.	أب Aug.	تموز Jul.	حزيران Jun.	أيار May	نيسان Apr.	آذار Mar.					
Debt excluding the debt holding by SSIF	4,072.1	4,054.5	3,954.0	3,934.0	3,483.8	3,452.9	3,414.4	3,426.4	3,329.4	3,276.9	3,317.0	3,296.7	3,216.0	3,934.0	3,171.9	2,771.1	2,553.1	الدين بعد استثناء ما يحمله صندوق استثمار اموال الضمان الاجتماعي
Corporate bonds	629.6	629.6	629.6	619.2	296.7	296.7	296.7	296.7	296.7	296.7	353.3	353.3	328.3	619.2	341.3	388.0	296.4	سندات واسناد قرض
Held by the banking system	490.0	490.0	490.0	490.0	167.5	167.5	167.5	167.5	167.5	167.5	217.1	217.1	190.1	490.0	198.3	211.6	178.8	مصادر بنكية
Held by nonbanks	139.6	139.6	139.6	129.2	129.2	129.2	129.2	129.2	129.2	129.2	136.2	136.2	138.2	129.2	143.1	176.5	117.5	مصادر غير بنكية
Loans and advances, of which:	3,442.5	3,424.9	3,324.4	3,314.7	3,187.1	3,156.3	3,117.8	3,129.8	3,032.7	2,980.3	2,963.6	2,943.4	2,887.6	3,314.7	2,830.6	2,383.1	2,256.8	قرض وسلف، منها:
From Banks	3442.5	3424.9	3324.4	3314.7	3187.1	3156.3	3117.8	3129.8	3032.7	2980.3	2963.6	2943.4	2887.6	3314.7	2830.6	2383.1	2256.8	مصادر بنكية
Gross bank deposits	217.7	217.7	180.3	372.9	186.1	184.9	209.1	212.2	221.9	219.7	225.7	231.2	233.6	372.9	198.1	209.3	190.7	اجمالي الودائع لدى البنوك
With Central Bank	187.2	176.7	158.1	330.7	163.4	162.9	184.5	188.0	195.6	194.0	200.2	206.9	209.8	330.7	163.6	175.4	155.1	لدى البنك المركزي
With commercial banks	30.5	41.1	22.2	42.2	22.7	22.0	24.6	24.2	26.3	25.6	25.5	24.4	23.8	42.2	34.5	33.9	35.7	لدى البنوك المرخصة
Net Public Debt excluding the debt holding by SSIF	3,854.4	3,836.8	3,773.7	3,561.1	3,297.7	3,268.0	3,205.3	3,214.2	3,107.5	3,057.3	3,091.3	3,065.5	2,982.3	3,561.1	2,973.8	2,561.9	2,362.4	صافي الدين بعد استثناء ما يحمله صندوق استثمار اموال الضمان الاجتماعي
Debt holding by Social Security Investment Fund(SSIF)	414.5	417.4	428.8	439.2	453.3	453.3	453.3	456.1	464.0	414.0	368.0	368.0	325.8	439.2	313.6	243.5	78.3	دين يحمله صندوق استثمار اموال الضمان الاجتماعي

Outstanding of Domestic Debt at the end of Mar. 2026

رصيد الدين الداخلي كما هو في نهاية آذار 2026



Memorandum Items	آذار Mar.	2025	2024	2023	2022	بنود تذكيرية
	2026					
Net domestic Debt excluding the debt holding by SSIF	8.7	8.1	7.1	6.4	6.2	صافي الدين الداخلي بعد استثناء ما يحمله صندوق استثمار اموال الضمان الاجتماعي
	نسبة الى الدين الداخلي (%) In percent of domestic debt (%)					
Corporate bonds	19.3	19.8	14.1	15.5	12.1	سندات واسناد قرض
Loans and advances	80.7	80.2	85.9	84.5	87.9	التسهيلات المباشرة
Bank sources	87.6	87.0	86.9	86.1	92.6	الدين الداخلي من مصادر بنكية
Non-bank sources	12.4	13.0	13.1	13.9	7.4	الدين الداخلي من مصادر غير بنكية

جدول رقم (38) : الدين الداخلي للحكومة (موازنة ومكفول)

Table (38): GOVERNMENT DOMESTIC DEBT (BUDGETARY AND GUARANTEED)

مليون دينار

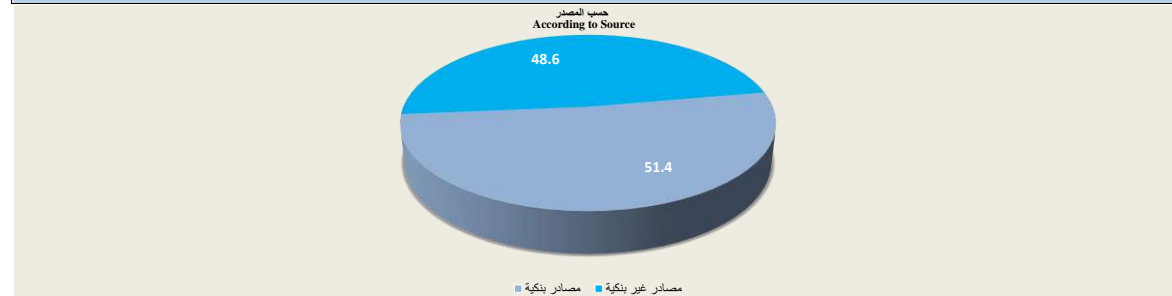
جدول رقم (38) : الدين الداخلي للحكومة (موازنة ومكفول) (تابع)

Table (38): DOMESTIC DEBT (BUDGETARY AND GUARANTEED) (Cont.)

JD Million

	2026			2025							2025	2024	2023	2022				
	آذار Mar.	شباط Feb.	كانون 2/ Jan.	كانون 1/ Dec.	تشرين 2/ Nov.	تشرين 1/ Oct.	أيلول Sep.	أب Aug.	تموز Jul.	حزيران Jun.						أيار May	نيسان Apr.	آذار Mar.
Domestic debt of Debt excluding the debt holding by SSIF	16,546.1	16,146.8	16,148.2	16,097.4	16,079.5	15,940.1	15,921.0	15,919.1	15,747.5	15,534.2	15,634.4	15,714.2	15,432.7	16,097.4	14,843.4	14,081.4	14,178.7	الدين الداخلي للحكومة بعد استثناء ما يحمله صندوق استثمار اموال الضمان الاجتماعي
1-Budgetary	12,474.0	12,092.3	12,194.2	12,163.5	12,595.7	12,487.2	12,506.6	12,492.7	12,418.1	12,257.3	12,317.5	12,417.5	12,216.7	12,163.5	11,671.5	11,310.3	11,625.6	1- ضمن الموازنة العامة
Treasury bills , bonds and advances	12,474.0	12,092.3	12,194.2	12,163.5	12,595.7	12,487.2	12,506.6	12,492.7	12,418.1	12,257.3	12,317.5	12,417.5	12,216.7	12,163.5	11,671.5	11,310.3	11,625.6	سندات والوثائق خزينة والسلف
Held by the banking system	10,283.3	10,011.4	10,027.8	10,005.0	10,432.3	10,317.2	10,351.7	10,344.2	10,278.0	10,115.4	10,193.3	10,293.2	10,116.7	10,005.0	9,695.5	9,434.2	9,764.5	مصادر بنكية
Held by nonbanks	2,190.7	2,081.0	2,166.4	2,158.5	2,163.4	2,170.0	2,155.0	2,148.6	2,140.1	2,141.9	2,124.1	2,124.3	2,100.1	2,158.5	1,976.1	1,876.1	1,861.1	مصادر غير بنكية
2-Domestic guaranteed debt	4,072.1	4,054.5	3,954.0	3,934.0	3,483.8	3,452.9	3,414.4	3,426.4	3,329.4	3,276.9	3,317.0	3,296.7	3,216.0	3,934.0	3,171.9	2,771.1	2,553.1	2- الدين الداخلي المكفول
Government banks deposits/budgetary	2,333.7	2,234.6	2,410.1	2,450.8	2,156.5	2,153.1	2,251.2	2,187.1	2,205.3	2,093.8	2,873.1	3,211.1	2,428.0	2,450.8	1,906.1	1,784.6	2,226.9	اجمالي ودائع الحكومة المركزية لدى البنوك
1-Budgetary	2,116.0	2,016.9	2,229.8	2,077.9	1,970.4	1,968.2	2,042.1	1,974.9	1,983.4	1,874.1	2,647.4	2,979.9	2,194.4	2,077.9	1,708.0	1,575.3	2,036.1	1- ضمن الموازنة العامة
Ministry of Finance deposits	-1,154.6	-1,396.2	-1,170.0	-1,270.2	-1,103.0	-1,304.8	-1,037.9	-1,221.7	-1,149.0	-1,165.7	-1,099.1	-760.3	-1,162.1	-1,270.2	-1,036.5	-1,077.5	-734.7	ودائع وزارة المالية
With Central Bank	-1,159.6	-1,401.3	-1,175.2	-1,275.2	-1,108.3	-1,309.9	-1,043.0	-1,226.8	-1,154.0	-1,170.8	-1,104.2	-765.5	-1,167.2	-1,275.2	-1,041.7	-1,087.6	-745.9	لدى البنك المركزي
With commercial banks	5.0	5.1	5.2	5.0	5.3	5.1	5.1	5.1	5.1	5.0	5.2	5.1	5.1	5.0	5.1	10.1	11.2	لدى البنوك المرخصة
Other ministries deposits	3,270.7	3,413.1	3,399.8	3,348.1	3,073.4	3,273.0	3,080.0	3,196.6	3,132.3	3,039.8	3,746.5	3,740.2	3,356.5	3,348.1	2,744.6	2,652.8	2,770.8	ودائع الوزارات الاخرى والوحدات الحكومية
With Central Bank	1,610.2	1,721.0	1,683.8	1,760.1	1,492.7	1,690.9	1,490.4	1,680.8	1,579.7	1,564.5	2,279.9	2,296.2	1,937.9	1,760.1	1,470.2	1,481.0	1,639.5	لدى البنك المركزي
With commercial banks	1,660.5	1,692.1	1,716.0	1,588.0	1,580.7	1,582.1	1,589.6	1,515.8	1,552.7	1,475.4	1,466.6	1,444.0	1,418.5	1,588.0	1,274.3	1,171.8	1,131.3	لدى البنوك المرخصة
2-Own budget agencies	217.7	217.7	180.3	372.9	186.1	184.9	209.1	212.2	221.9	219.7	225.7	231.2	233.6	372.9	198.1	209.3	190.7	2- ودائع المؤسسات المستقلة
Net Debt excluding the debt holding by SSIF	14,212.4	13,912.2	13,738.0	13,646.7	13,923.0	13,787.0	13,669.9	13,732.0	13,542.2	13,440.5	12,761.4	12,503.1	13,004.7	13,646.7	12,937.3	12,296.9	11,951.8	صافي الدين بعد استثناء ما يحمله صندوق استثمار اموال الضمان الاجتماعي
Debt holding by Social Security Investment Fund (SSIF)	11,099.7	11,058.9	10,768.5	10,609.6	10,666.6	10,575.1	10,575.1	10,442.0	10,273.8	10,134.6	10,028.6	10,028.6	9,837.4	10,609.6	9,496.1	8,408.5	7,400.5	دين صندوق استثمار اموال الضمان الاجتماعي

رصيد اجمالي الدين الداخلي في نهاية آذار 2026



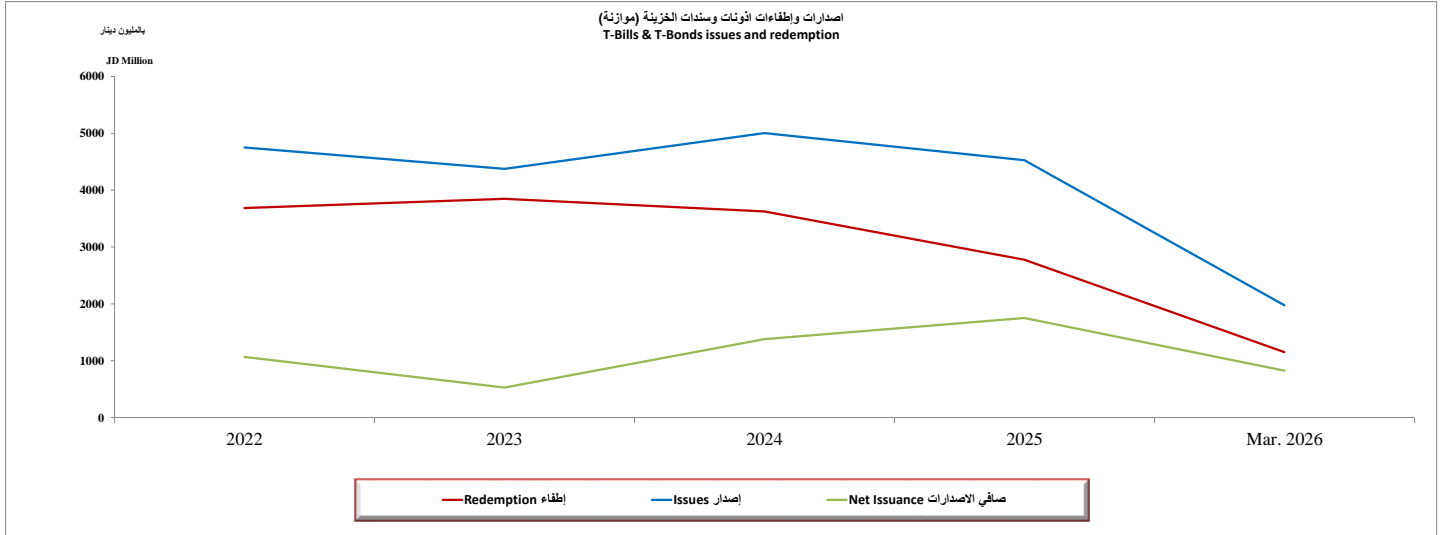
Memorandum Items	آذار Mar.	2025	2024	2023	2022	بنود تكميلية
	2026					
Net domestic debt excluding debt holding by SSIF	نسبة الى الناتج المحلي الاجمالي (%)					صافي الدين الداخلي باستثناء ما يحمله صندوق استثمار اموال الضمان الاجتماعي
	In percent of GDP (%)					
	32.0	31.2	31.1	30.9	31.5	
	نسبة الى اجمالي الدين الداخلي (%)					
	In percent of gross domestic debt (%)					
Bank sources	51.4	51.7	53.4	53.5	56.5	الدين الداخلي من مصادر بنكية
Non-bank sources	48.6	48.3	46.6	46.5	43.5	الدين الداخلي من مصادر غير بنكية

جدول رقم (39) : حركة أدوات الدين الداخلي  
TABLE (39) : Domestic Debt Movement

Million JD

مليون دينار

	Mar. 2026	2025	2024	2023	2022	
<b>Treasury Bills</b>						<b>أذونات خزينة</b>
Issue	250.0	800.0	900.0	372.5	1,350.0	إصدار
Redemption	300.0	650.0	750.0	947.5	875.0	إطفاء
Interest	12.7	31.0	32.3	12.9	25.5	فوائد
<b>Treasury Bonds</b>						<b>سندات خزينة</b>
Issue*	1,725.0	3,725.7	4,103.5	4,002.1	3,401.4	إصدار
Redemption	850.0	2,125.0	2,875.0	2,900.0	2,811.0	إطفاء
Interest	390.2	1,183.8	1,149.9	958.4	888.3	فوائد
<b>Government Bonds</b>						<b>سندات حكومية</b>
Issue	0.0	0.0	0.0	0.0	0.0	إصدار
Redemption	0.0	0.0	0.0	0.0	0.0	إطفاء
Interest	0.0	0.0	0.0	0.0	0.0	فوائد
<b>Own Budget agencies Bonds</b>						<b>سندات مؤسسات مستقلة</b>
Issue	100.0	0.0	0.0	275.0	200.0	إصدار
Redemption	100.0	150.0	75.0	0.0	400.0	إطفاء
Interest	9.5	26.9	31.8	17.2	24.8	فوائد
<b>Other</b>						<b>أخرى</b>
Principal	0.0	0.0	0.0	0.0	0.0	أقساط
Interest	15.4	62.5	57.6	59.5	45.7	فوائد
<b>Total</b>						<b>الإجمالي</b>
Issue	<b>2,075.0</b>	<b>4,525.7</b>	<b>5,003.5</b>	<b>4,649.6</b>	<b>4,951.4</b>	إصدار
Redemption	<b>1,250.0</b>	<b>2,925.0</b>	<b>3,700.0</b>	<b>3,847.5</b>	<b>4,086.0</b>	إطفاء
Principal	<b>0.0</b>	<b>0.0</b>	<b>0.0</b>	<b>0.0</b>	<b>0.0</b>	أقساط
Interest	<b>427.7</b>	<b>1,304.1</b>	<b>1,271.7</b>	<b>1,048.0</b>	<b>984.3</b>	فوائد

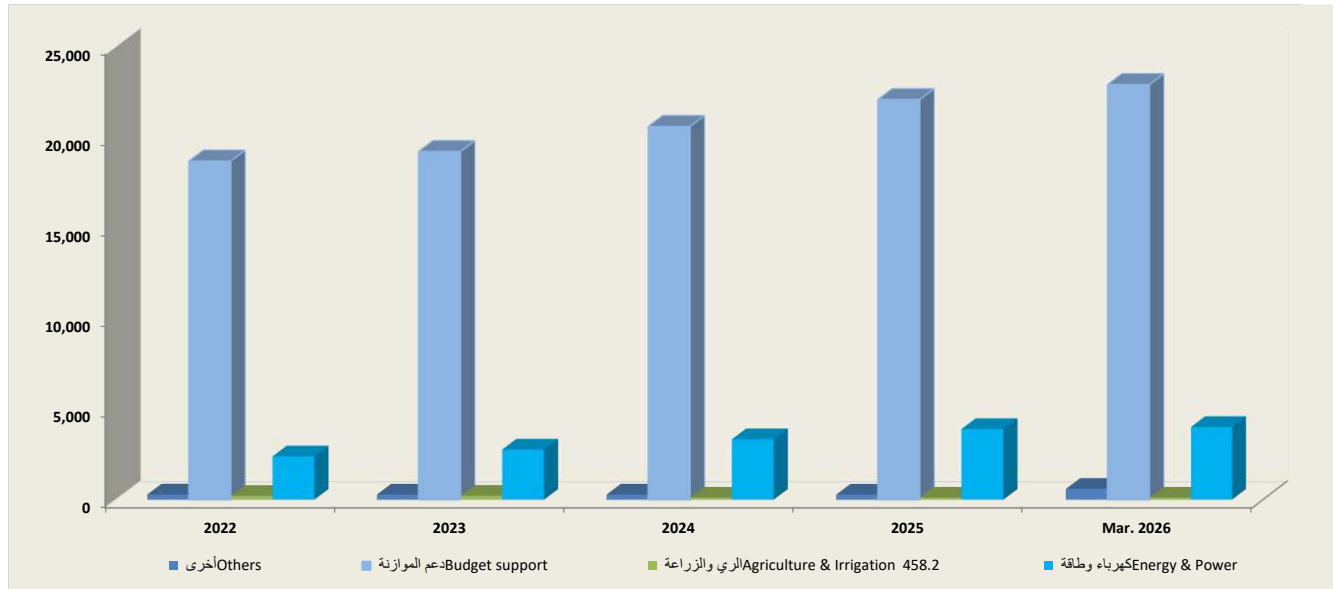


الرصيد القائم للدين الداخلي حسب القطاع الاقتصادي وحسب نوع الفائدة والدين المكفول حسب الجهة المستفيدة

Outstanding of Domestic debt according to economic sector, interest type and the guaranteed debt by the Beneficiary

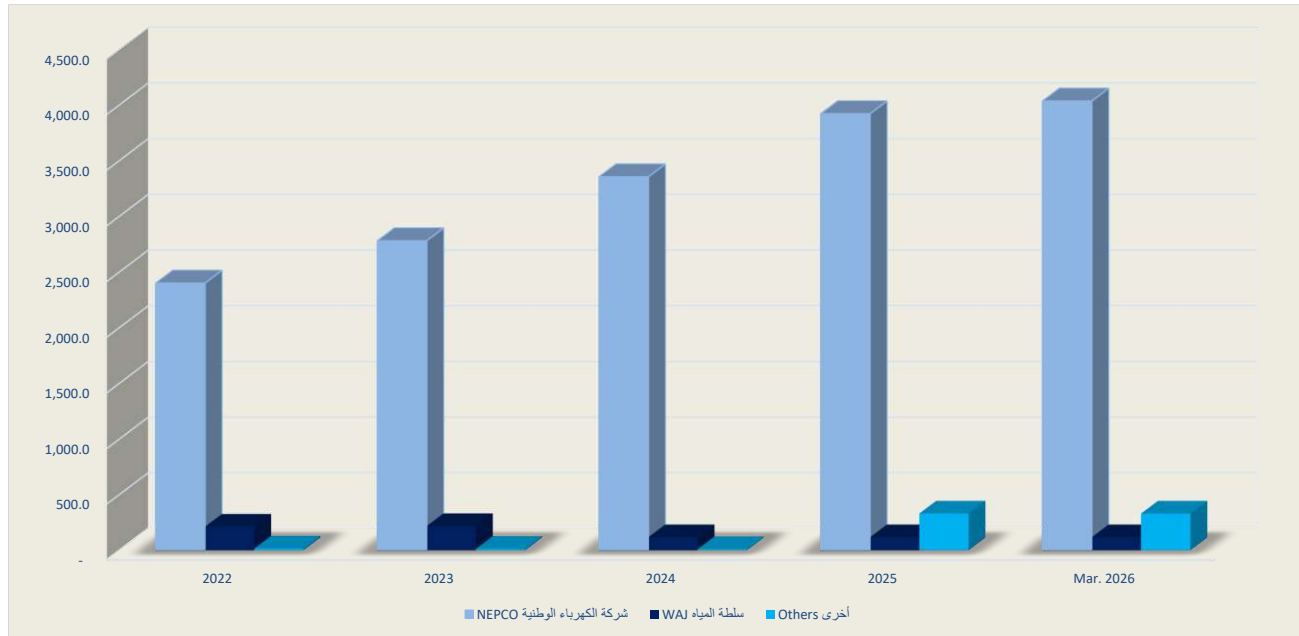
Domestic debt (Budgetary & Guaranteed) by economic sector

الدين الداخلي (موازنة ومكفول) حسب القطاع الاقتصادي



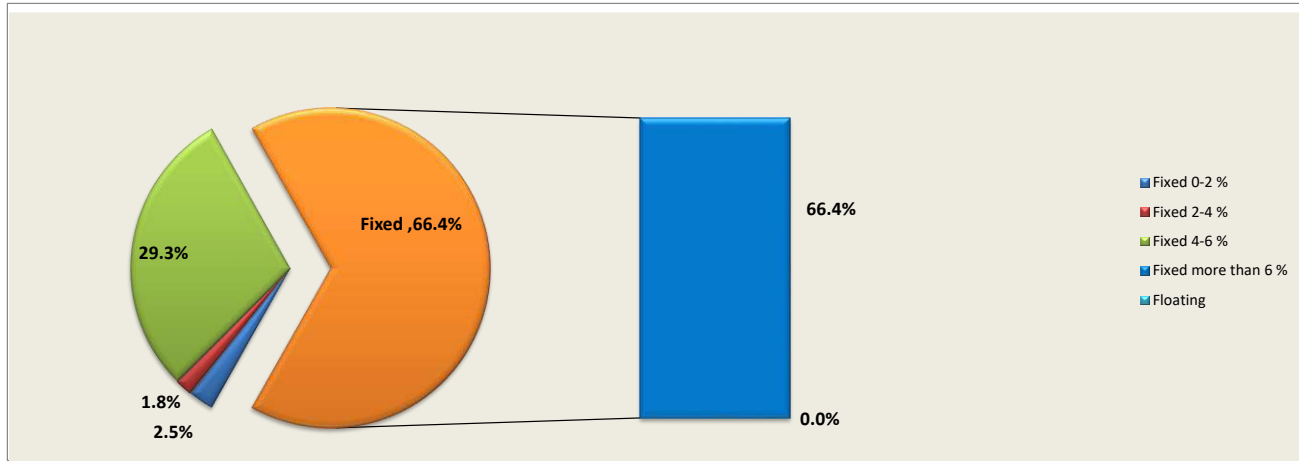
Domestic Guaranteed debt by beneficiary

الدين الداخلي المكفول حسب الجهة المستفيدة



Domestic debt (Budgetary & Guaranteed) by interest type end of Mar. 2026

الدين الداخلي (موازنة ومكفول) حسب نوع الفائدة نهاية آذار 2026

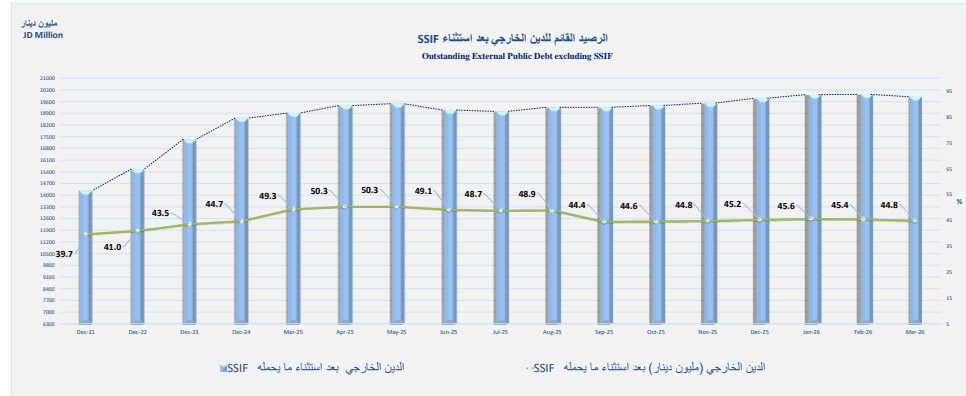


جدول رقم (40) : الرصيد القاتم للدين الخارجي/ موازنة

Table (40): OUTSTANDING EXTERNAL DEBT / BUDGET

مليون دينار

	2026			2025					2025					2025	2024	2023	2022	
	أذار Mar.	شباط Feb.	كانون 2/ Jan.	كانون 1/ Dec.	تشرين 2/ Nov.	تشرين 1/ Oct.	أيلول Sep.	أب Aug.	تموز Jul.	حزيران Jun.	ايار May	نيسان Apr.	أذار Mar.					
External Debt excluding SSIF	19,895.1	20,038.4	20,016.6	19,797.8	19,504.9	19,367.5	19,260.0	19,259.6	19,014.3	19,099.3	19,476.4	19,363.3	18,916.9	19,797.8	18,613.7	17,346.4	15,567.8	الدين الخارجي بعد استثناء ما يحمله SSIF
1) Arab Countries	972.1	977.1	977.6	975.2	971.5	971.9	988.6	990.8	983.0	985.0	983.6	983.3	1,021.7	975.2	786.9	601.8	580.4	1) دول عربية
A. Bilateral Loans	0.0	0.0	0.0	0.0	0.0	0.0	0.0	0.0	0.0	0.0	0.0	0.0	0.0	0.0	0.0	0.0	0.0	أ. القروض الثنائية
B. Arab Funds	972.1	977.1	977.6	975.2	971.5	971.9	988.6	990.8	983.0	985.0	983.6	983.3	1,021.7	975.2	786.9	601.8	580.4	ب. الصناديق العربية
2) Industrial Countries	2,775.4	2,769.9	2,795.0	2,722.0	2,509.3	2,563.8	2,617.2	2,607.9	2,568.3	2,628.6	2,518.4	2,560.7	2,430.6	2,722.0	2,364.4	2,434.2	2,221.4	2) دول صناعية
A. Bilateral Loans, of Which:	2,774.3	2,768.6	2,793.8	2,720.9	2,507.6	2,562.1	2,615.5	2,606.2	2,566.6	2,626.9	2,516.3	2,558.6	2,428.6	2,720.9	2,362.5	2,430.7	2,216.3	أ. قروض ثنائية، منها:
Germany	906.0	845.7	851.2	839.1	778.0	800.8	813.3	803.2	786.9	803.1	709.0	727.8	684.4	839.1	653.9	676.5	553.1	ألمانيا
France	864.3	890.2	897.5	849.2	796.1	807.0	824.9	816.5	802.9	822.9	805.9	820.0	768.9	849.2	757.3	771.5	764.3	فرنسا
Japan	808.9	827.1	837.8	826.9	758.0	777.4	798.2	807.7	799.8	819.1	823.7	832.8	805.2	826.9	777.6	786.9	780.8	اليابان
United States	15.1	15.1	15.1	15.1	15.7	16.2	16.2	16.2	16.6	17.2	17.2	17.2	17.2	15.1	17.2	19.7	22.2	الولايات المتحدة
B. Export Credit Guarantees, of Which:	1.2	1.2	1.2	1.2	1.7	1.7	1.7	1.7	1.7	1.7	2.1	2.1	2.0	1.2	2.0	3.5	5.0	ب. قروض تصديرية منها:
3) Other Countries	139.1	143.4	142.9	144.0	142.8	144.9	145.7	146.9	146.9	149.7	145.6	143.4	142.4	144.0	144.9	159.5	169.0	3) دول أخرى
4) Foreign Banks & Companies	0.0	0.0	0.0	0.0	0.0	0.0	0.0	0.0	0.0	0.0	0.0	0.0	0.0	0.0	0.0	0.0	248.5	4) مصارف وشركات اجنبية
5) Multilateral Insts., of Which:	8,780.4	8,844.5	8,789.6	8,655.2	8,296.5	8,295.1	8,273.3	8,112.1	8,056.1	8,088.9	7,868.5	7,650.4	7,509.4	8,655.2	7,516.3	6,551.5	5,869.4	5) مؤسسات اقليمية ودولية، منها:
IMF	1,813.6	1,849.1	1,858.7	1,842.0	1,676.7	1,676.5	1,692.0	1,800.1	1,786.2	1,811.3	1,706.8	1,750.8	1,713.5	1,842.0	1,729.2	1,640.4	1,699.0	صندوق النقد الدولي
IBRD& IDA	4,425.7	4,389.7	4,371.5	4,283.3	4,271.3	4,296.4	4,296.5	4,289.5	4,239.4	4,203.3	4,126.3	3,857.1	3,854.6	4,283.3	3,836.6	3,163.2	2,816.5	البنك الدولي للائتمان والتعمير و مؤسسة الامماء الدولية
European Investment Bank	338.7	344.8	321.6	319.0	234.2	234.0	236.6	236.1	235.2	237.6	234.3	226.0	221.5	319.0	88.3	108.3	110.9	بنك الاستثمار الاوروبي
Islamic Development Bank	312.0	312.8	304.7	280.8	256.3	224.0	204.7	194.3	197.1	197.5	198.0	198.7	198.7	280.8	219.5	202.0	75.4	البنك الاسلامي للتنمية
Arab Monetary Fund	189.5	211.2	183.8	199.0	181.1	197.7	187.8	146.9	172.8	189.5	184.3	197.3	152.9	199.0	189.1	188.6	201.0	صندوق النقد العربي
AFESD	159.6	165.5	165.7	166.9	166.9	168.7	136.9	140.9	136.4	138.9	138.8	140.7	140.4	166.9	145.8	146.6	142.5	الصندوق العربي للاماء الاقتصادي والاجتماعي
6) Governments Bonds	7,228.1	7,303.6	7,311.5	7,301.3	7,584.9	7,392.0	7,235.3	7,401.9	7,260.1	7,247.2	7,960.3	8,025.5	7,812.8	7,301.3	7,801.1	7,599.5	6,479.1	6) سندات حكومية
Debt holding by Social Security Investment Fund (SSIF)	507.6	443.1	443.1	509.1	509.1	509.1	509.1	509.1	509.1	519.9	519.3	487.4	487.4	509.1	487.4	483.9	422.1	دين يحمله صندوق استثمار اموال الضمان الاجتماعي SSIF



Memorandum Items	أذار Mar.	2025	2024	2023	2022	بنود تكميلية
	2026	نسبة من الناتج المحلي الإجمالي (%)				
External debt / budget excluding SSIF	44.8	45.2	44.7	43.5	41.0	الرصيد القاتم للدين الخارجي بعد استثناء SSIF
	نسبة الى الرصيد القاتم للدين العام الخارجي / موازنة					
	In percent of external public debt / budget					
Arab Countries	4.8	4.8	4.1	3.4	3.6	دول عربية
Germany	4.4	4.1	3.4	3.8	3.5	ألمانيا
France	4.2	4.2	4.0	4.3	4.8	فرنسا
Japan	4.0	4.1	4.1	4.4	4.9	اليابان
United States	0.1	0.1	0.1	0.1	0.1	الولايات المتحدة
Multilateral Institutions	43.0	42.6	39.3	36.7	36.7	مؤسسات اقليمية ودولية
Governments Bonds	37.9	38.5	43.4	45.3	43.2	سندات حكومية
Others	1.6	1.7	1.6	1.9	3.2	أخرى



جدول رقم (42) : الرصيد القام للدين الخارجي (موازنة ومكفول)

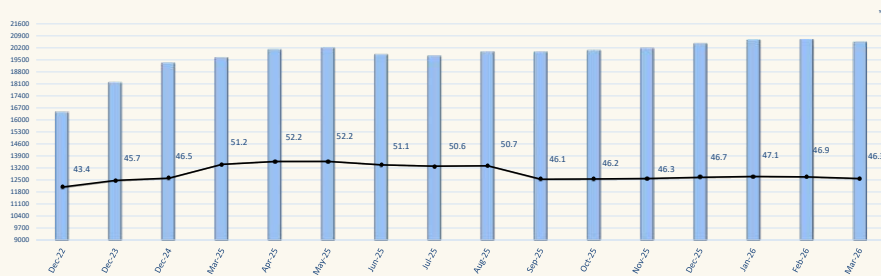
Table (42): OUTSTANDING EXTERNAL DEBT (BUDGET AND GUARANTEED)

ملون دينار

JD Million	2026				2025				2025				2025	2024	2023	2022		
	أذار Mar.	شباط Feb.	كانون 2/ Jan.	كانون 1/ Dec.	نشرين 2/ Nov.	نشرين 1/ Oct.	الاول Sep.	أب Aug.	تموز Jul.	حزيران Jun.	ايار May	نيسان Apr.						آذار Mar.
<b>External Debt excluding SSIF</b>	<b>20,551.8</b>	<b>20,702.2</b>	<b>20,674.3</b>	<b>20,462.5</b>	<b>20,190.5</b>	<b>20,065.4</b>	<b>19,971.3</b>	<b>19,978.8</b>	<b>19,741.6</b>	<b>19,824.6</b>	<b>20,213.2</b>	<b>20,113.7</b>	<b>19,647.3</b>	<b>20,462.5</b>	<b>19,335.0</b>	<b>18,207.9</b>	<b>16,488.9</b>	الدين الخارجي (ملون دينار) بعد استثناء ما يحمله SSIF
<b>1) Arab Countries</b>	<b>1,002.6</b>	<b>1,008.8</b>	<b>1,009.3</b>	<b>1,006.9</b>	<b>1,003.9</b>	<b>1,004.3</b>	<b>1,022.2</b>	<b>1,024.8</b>	<b>1,016.5</b>	<b>1,018.6</b>	<b>1,017.9</b>	<b>1,017.6</b>	<b>1,057.1</b>	<b>1,006.9</b>	<b>822.3</b>	<b>641.2</b>	<b>623.4</b>	1) دول عربية
A. Bilateral Loans	0.0	0.0	0.0	0.0	0.0	0.0	0.0	0.0	0.0	0.0	0.0	0.0	0.0	0.0	0.0	0.0	0.0	أ- القروض الثنائية
B. Arab Funds	1,002.6	1,008.8	1,009.3	1,006.9	1,003.9	1,004.3	1,022.2	1,024.8	1,016.5	1,018.6	1,017.9	1,017.6	1,057.1	1,006.9	822.3	641.2	623.4	ب- الصناديق العربية
<b>2) Industrial Countries</b>	<b>2,775.4</b>	<b>2,769.9</b>	<b>2,795.0</b>	<b>2,722.0</b>	<b>2,509.3</b>	<b>2,563.8</b>	<b>2,617.2</b>	<b>2,607.9</b>	<b>2,568.3</b>	<b>2,628.6</b>	<b>2,518.4</b>	<b>2,560.7</b>	<b>2,430.6</b>	<b>2,722.0</b>	<b>2,364.4</b>	<b>2,434.2</b>	<b>2,221.4</b>	2) دول صناعية
A. Bilateral Loans, of Which:	2,774.3	2,768.6	2,793.8	2,720.9	2,507.6	2,562.1	2,615.5	2,606.2	2,566.6	2,626.9	2,516.3	2,558.6	2,428.6	2,720.9	2,362.5	2,430.7	2,216.3	أ- قروض ثنائية، منها:
Germany	906.0	845.7	851.2	839.1	778.0	800.8	813.3	803.2	786.9	803.1	709.0	727.8	684.4	839.1	653.9	676.5	553.1	ألمانيا
France	864.3	890.2	897.5	849.2	796.1	807.0	871.8	816.5	802.9	822.9	805.9	820.0	768.9	849.2	757.3	771.5	764.3	فرنسا
Japan	808.9	827.1	837.8	826.9	758.0	777.4	798.2	807.7	799.8	819.1	823.7	832.8	805.2	826.9	777.6	786.9	780.8	اليابان
United States	15.1	15.1	15.1	15.1	15.7	16.2	16.2	16.2	16.6	17.2	17.2	17.2	17.2	15.1	17.2	19.7	22.2	الولايات المتحدة
B. Export Credit Guarantees, of Which:	1.2	1.2	1.2	1.2	1.7	1.7	1.7	1.7	1.7	1.7	2.1	2.1	2.0	1.2	2.0	3.5	5.0	ب- قروض تصديرية، منها:
<b>3) Other Countries</b>	<b>139.1</b>	<b>143.4</b>	<b>142.9</b>	<b>144.0</b>	<b>142.8</b>	<b>144.9</b>	<b>145.7</b>	<b>146.9</b>	<b>146.9</b>	<b>149.7</b>	<b>145.6</b>	<b>143.4</b>	<b>142.4</b>	<b>144.0</b>	<b>144.9</b>	<b>159.5</b>	<b>169.0</b>	3) دول أخرى
<b>4) Foreign Banks &amp; Companies</b>	<b>310.7</b>	<b>311.2</b>	<b>304.8</b>	<b>307.1</b>	<b>325.8</b>	<b>325.8</b>	<b>337.5</b>	<b>340.9</b>	<b>350.9</b>	<b>340.3</b>	<b>350.8</b>	<b>350.8</b>	<b>331.7</b>	<b>307.1</b>	<b>316.3</b>	<b>417.3</b>	<b>671.9</b>	4) مصارف وشركات اجنبية
<b>5) Multilateral Institutions, of Which:</b>	<b>9,095.9</b>	<b>9,165.4</b>	<b>9,110.8</b>	<b>8,981.1</b>	<b>8,623.8</b>	<b>8,634.8</b>	<b>8,613.5</b>	<b>8,456.5</b>	<b>8,398.9</b>	<b>8,440.3</b>	<b>8,220.2</b>	<b>8,015.7</b>	<b>7,872.6</b>	<b>8,981.1</b>	<b>7,885.9</b>	<b>6,956.2</b>	<b>6,324.2</b>	5) مؤسسات اقليمية ودولية، منها:
IMF	1,813.6	1,849.1	1,858.7	1,842.0	1,676.7	1,676.5	1,692.0	1,800.1	1,786.2	1,811.3	1,706.8	1,750.8	1,713.5	1,842.0	1,729.2	1,640.4	1,699.0	صندوق النقد الدولي
IBRD&IDA	4,425.7	4,389.7	4,371.5	4,283.3	4,271.3	4,296.4	4,296.5	4,289.9	4,239.7	4,203.7	4,126.7	3,857.4	3,854.9	4,283.3	3,837.2	3,164.6	2,818.5	البنك الدولي وموسسة الائتماء الدولية
European Investment Bank	338.7	344.8	321.6	319.0	234.2	234.0	236.6	236.1	235.2	237.6	234.3	226.0	221.5	319.0	219.5	108.3	110.9	بنك الاستثمار الاوروبي
Islamic Development Bank	316.2	317.1	309.0	286.8	262.5	230.2	211.0	200.5	203.3	205.3	205.5	206.0	206.5	286.8	208.4	215.1	91.5	البنك الاسلامي للتنمية
Arab Monetary Fund	189.5	211.2	183.8	199.0	181.1	197.7	187.8	146.9	172.8	189.5	184.3	197.3	152.9	199.0	189.1	188.6	201.0	صندوق النقد العربي
AFESD	315.1	325.7	326.1	330.3	332.4	335.7	304.3	311.6	305.6	315.0	315.1	318.7	317.2	330.3	329.0	351.1	369.4	الصندوق العربي للائتماء الاقتصادي والاجتماعي
<b>6) Bonds</b>	<b>0.0</b>	<b>0.0</b>	<b>0.0</b>	<b>0.0</b>	<b>0.0</b>	<b>0.0</b>	<b>0.0</b>	<b>0.0</b>	<b>0.0</b>	<b>0.0</b>	<b>0.0</b>	<b>0.0</b>	<b>0.0</b>	<b>0.0</b>	<b>0.0</b>	<b>0.0</b>	<b>0.0</b>	6) السندات
<b>7) Government Bonds</b>	<b>7,228.1</b>	<b>7,303.6</b>	<b>7,311.5</b>	<b>7,301.3</b>	<b>7,584.9</b>	<b>7,392.0</b>	<b>7,235.3</b>	<b>7,401.9</b>	<b>7,260.1</b>	<b>7,247.2</b>	<b>7,960.3</b>	<b>8,025.5</b>	<b>7,812.8</b>	<b>7,301.3</b>	<b>7,801.1</b>	<b>7,599.5</b>	<b>6,479.1</b>	7) سندات حكومية
Debt holding by Social Security Investment Fund SSIF	507.6	443.1	443.1	509.1	509.1	509.1	509.1	509.1	509.1	519.9	519.3	487.4	487.4	509.1	487.4	483.9	422.1	دين يحمله صندوق استثمار اموال الضمان الاجتماعي SSIF

الرصيد القام للدين الخارجي/موازنة ومكفول بعد استثناء ما يحمله صندوق استثمار اموال الضمان الاجتماعي

Outstanding external debt / budget and guaranteed



الرصيد القام للدين الخارجي بعد استثناء ما يحمله SSIF

Memorandum Items	أذار Mar.	2025	2024	2023	2022	بنود تكميلية
	2026	نتائج المحلل الإجمالي				
<b>Outstanding External debt Excluding SSIF</b>	<b>46.3</b>	<b>46.7</b>	<b>46.5</b>	<b>45.7</b>	<b>43.4</b>	الرصيد القام للدين الخارجي بعد استثناء اموال SSIF
	نسبة من إجمالي الدين الخارجي (%)					
	In percent of Gross External Debt(%)					
Arab Countries	4.8	4.8	4.1	3.4	3.7	دول عربية
Germany	4.3	4.0	3.3	3.6	3.3	ألمانيا
France	4.1	4.0	3.8	4.1	4.5	فرنسا
Japan	3.8	3.9	3.9	4.2	4.6	اليابان
United States	0.1	0.1	0.1	0.1	0.1	الولايات المتحدة
Multilateral Institutions	43.2	42.8	39.8	37.2	37.4	مؤسسات اقليمية ودولية
Bonds and Government Bonds	36.7	37.2	41.8	43.2	40.8	السندات والسندات الحكومية
Others	3.0	3.1	3.1	4.0	5.6	أخرى

جدول رقم (43) : خدمة الدين الخارجي / موازنة  
TABLE (43): EXTERNAL DEBT SERVICE / BUDGET

JD Million

مليون دينار

على الأساس النقدي				
Cash basis				
المجموع *	فوائد	اقساط		
Total*	Interest	Principal		
2,702.3	468.1	2,234.2	2022	
3,018.8	672.2	2346.7	2023	
2,221.7	838.3	1383.5	2024	
4161.9	903.6	3258.4	2025	
			<b>2025</b>	
70.2	22.0	48.2	March	أذار
168.1	114.0	54.1	April	نيسان
470.9	108.3	362.6	May	ايار
934.9	30.0	904.9	June	حزيران
443.4	127.5	315.9	July	تموز
90.3	48.4	42.0	August	آب
298.2	22.5	275.7	September	أيلول
393.1	102.4	290.7	October	تشرين اول
581.1	81.3	499.8	November	تشرين ثاني
425.3	60.0	365.4	December	كانون اول
			<b>2026</b>	
586.6	128.0	458.6	January	كانون ثاني
421.5	51.8	369.6	February	شباط
75.2	23.6	51.6	March	أذار
			<b>Jan.-Mar.</b>	<b>كانون/2- آذار</b>
356.6	209.2	147.4	<b>2025</b>	
1,083.2	203.4	879.8	<b>2026</b>	

\* Totals are rounded .

\*المجموع لا قرب منزلة عشرية .

Memorandum Items	2025	2024	2023	2022	بنود تذكيرية
	نسبة الى الناتج المحلي الاجمالي % In percent of GDP%				
External debt service/budget:					خدمة الدين الخارجي / موازنة:
Commitment basis	9.5	5.3	7.6	7.1	على أساس الاستحقاق:
Cash basis of which:	9.5	5.3	7.6	7.1	على الأساس النقدي منه:
External debt service for SSIF	0.06	0.07	0.06	0.06	خدمة الدين الخارجي لـ SSIF
نسبة من صادرات السلع والخدمات باستثناء خدمات عوامل الإنتاج (%) As percent of exports of goods & non-factor services					
Commitment basis	23.4	13.6	19.1	18.3	على أساس الاستحقاق
Cash basis	23.4	13.6	19.1	18.3	على الأساس النقدي

جدول رقم (44) : خدمة الدين الخارجي المكفول\*

Table (44): EXTERNAL GUARANTEED DEBT SERVICE\*

JD Million

مليون دينار

على الاساس النقدي			
Cash basis			
المجموع **	فوائد	اقساط	
Total**	Interest	Principal	
100.9	28.0	72.9	2022
142.6	32.9	109.7	2023
214.9	39.1	175.8	2024
182.3	32.3	150.0	2025
			<b>2025</b>
9.8	2.0	7.8	March اذار
20.6	3.0	17.6	April نيسان
16.8	3.3	13.5	May ايار
36.3	6.1	30.2	June حزيران
9.0	2.2	6.9	July تموز
11.4	1.4	10.0	August آب
9.8	1.9	7.9	September أيلول
15.6	2.8	12.8	October تشرين اول
16.8	3.3	13.5	November تشرين ثاني
26.4	4.4	22.0	December كانون اول
			<b>2026</b>
9.1	1.8	7.3	January كانون ثاني
32.3	3.1	29.1	February شباط
6.8	1.5	5.3	March اذار
			كانون/2- آذار Jan.-Mar.
19.4	3.9	15.6	<b>2025</b>
48.1	6.5	41.7	<b>2026</b>

\*\* Totals are rounded .

\*\* المجموع لا قرب منزلة عشرية .

جدول رقم (45) : خدمة الدين الخارجي (موازنة ومكفول)\*

Table (45): EXTERNAL DEBT SERVICE (BUDGET AND GUARANTEED)\*

JD Million

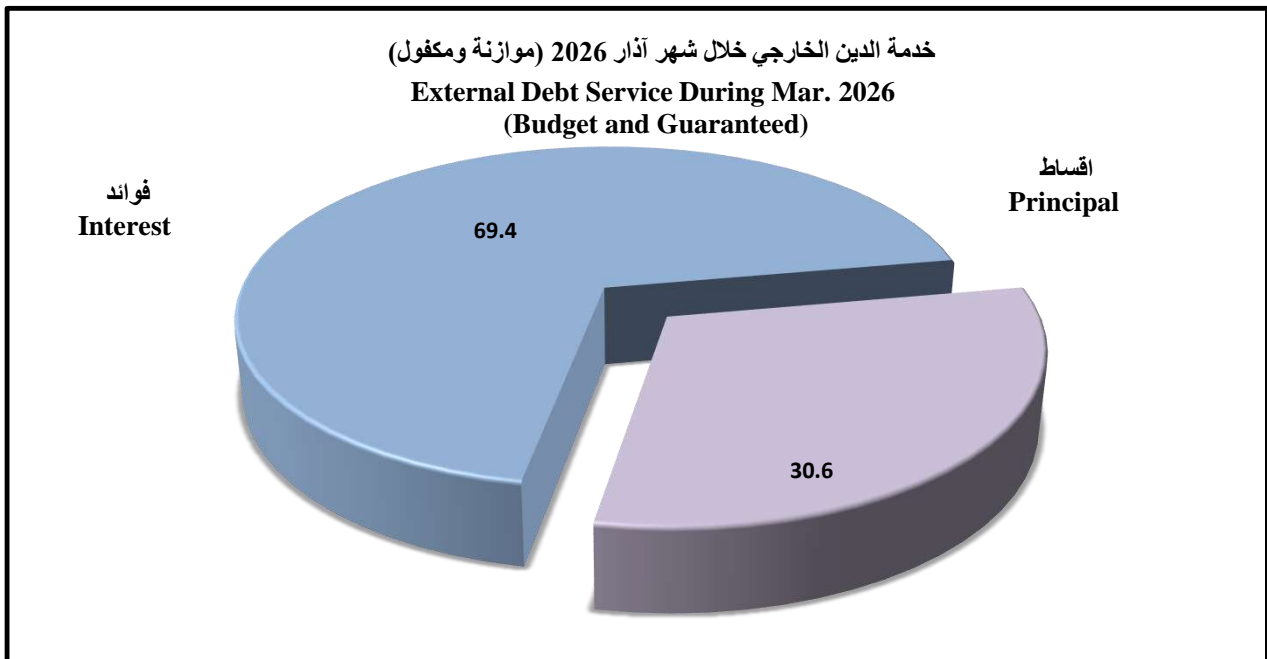
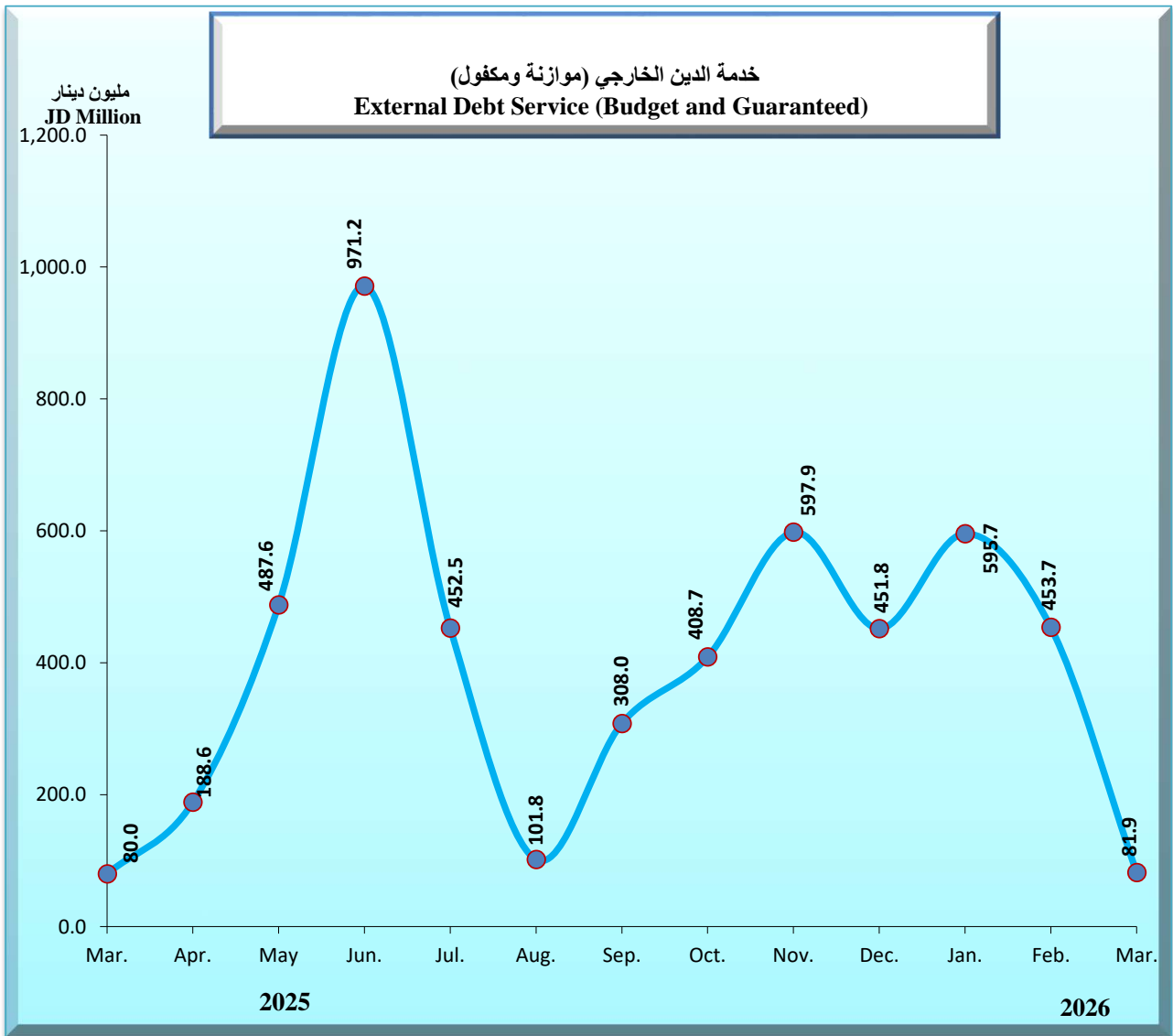
مليون دينار

على الاساس النقدي				
Cash basis				
المجموع *	فوائد	اقساط		
Total*	Interest	Principal		
2,803.2	496.1	2,307.1	2022	
3161.4	705.1	2456.3	2023	
2436.7	877.4	1559.3	2024	
4344.2	935.9	3408.4	2025	
			2025	
80.0	24.0	56.0	March	اذار
188.6	117.0	71.6	April	نيسان
487.7	111.6	376.0	May	ايار
971.2	36.1	935.1	June	حزيران
452.5	129.8	322.8	July	تموز
101.8	49.8	52.0	August	آب
308.0	24.4	283.6	September	أيلول
408.7	105.1	303.6	October	تشرين أول
597.9	84.6	513.3	November	تشرين ثاني
451.8	64.4	387.4	December	كانون أول
			2026	
595.7	129.8	465.9	January	كانون ثاني
453.7	55.0	398.7	February	شباط
81.9	25.1	56.8	March	اذار
			Jan.-Mar.	كانون/2- آذار
376.0	213.1	163.0	2025	
1,131.3	209.9	921.5	2026	

\* Totals are rounded .

\* المجموع لا قرب منزلة عشرية .

Memorandum Items	2025	2024	2023	2022	بنود تذكيرية
	نسبة من الناتج المحلي الإجمالي (%)				
External debt service	In percent of GDP				خدمة الدين الخارجي
Cash basis	9.9	5.9	7.9	7.4	على الاساس النقدي
	نسبة من صادرات السلع والخدمات باستثناء خدمات عوامل الإنتاج (%)				
	As percent of exports of goods & non-factor services				
Cash basis	24.4	14.9	20.0	19.0	على الاساس النقدي



جدول رقم (46) : الرصيد القائم للدين الخارجي (موازنة ومكفول) موزعا حسب العملة (تابع)

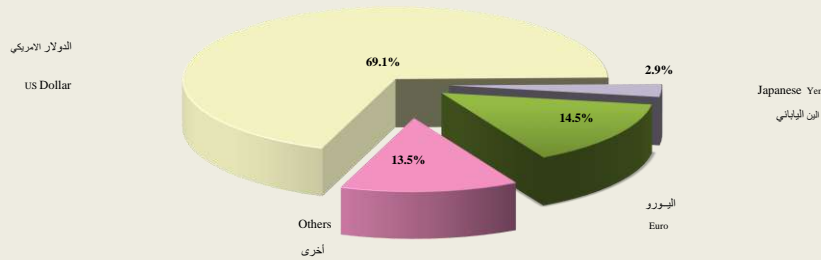
Table (46): OUTSTANDING EXTERNAL DEBT (BUDGET AND GUARANTEED)

ACCORDING TO CURRENCY (Cont.)

In Million unit

	2025													2025	2024	2023	2022	بالعملة ووحدة
	2026				2025					2025								
	آذار	شباط	كانون 2/	كانون 1/	نشرين 2/	نشرين 1/	ايلول	أب	تموز	حزيران	ايار	نيسان	آذار					
Mar.	Feb.	Jan.	Dec.	Nov.	Oct.	Sep.	Aug.	Jul.	Jun.	May	Apr.	Mar.						
US Dollar (USD)	20,529.3	20,536.8	20,427.8	20,369.0	20,640.5	20,399.8	20,273.0	20,442.0	20,224.4	20,176.1	21,074.7	20,764.8	20,445.5	20,369.0	20,135.1	18,559.1	16,538.1	دولار امريكي
Evaluated In JD	14,555.2	14,560.6	14,483.3	14,441.6	14,634.1	14,463.5	14,373.5	14,493.4	14,339.1	14,304.9	14,942.0	14,722.2	14,495.8	14,441.6	14,275.8	13,177.0	11,742.1	مقيم بالدينار الاردني
Japanese Yen (JPY)	135,970.1	136,294.4	136,712.6	136,857.1	121,562.8	122,689.0	122,951.7	123,276.0	123,694.2	123,838.7	124,044.4	124,692.4	124,955.0	136,857.1	125,842.0	114,783.4	106,114.0	اليين الياباني
Evaluated In JD	602.4	620.4	631.1	620.2	551.2	564.9	585.7	595.2	587.3	606.6	611.3	620.3	592.7	620.2	565.4	574.1	568.0	مقيم بالدينار الاردني
Euro (EUR)	3,763.4	3,660.6	3,657.1	3,611.5	3,385.9	3,420.2	3,420.1	3,157.2	3,153.5	3,156.1	3,078.0	3,111.5	3,083.0	3,611.5	3,074.1	2,871.5	2,504.9	اليورو
Evaluated In JD	3,063.6	3,063.8	3,090.4	3,008.6	2,779.2	2,801.8	2,847.0	2,609.6	2,559.2	2,622.6	2,474.6	2,508.9	2,343.1	3,008.6	2,262.0	2,246.7	1,889.1	مقيم بالدينار الاردني
Pound Sterling (GBP)	0.0	0.0	0.0	0.0	0.0	0.0	0.0	0.0	0.0	0.0	0.0	0.0	0.0	0.0	0.0	0.0	0.0	جنيه استرليني
Evaluated In JD	0.0	0.0	0.0	0.0	0.0	0.0	0.0	0.0	0.0	0.0	0.0	0.0	0.0	0.0	0.0	0.0	0.0	مقيم بالدينار الاردني
SDR	1,997.9	2,006.5	2,007.7	2,013.0	1,859.8	1,863.5	1,830.6	1,942.7	1,948.2	1,953.4	1,873.5	1,919.9	1,920.2	2,013.0	1,976.1	1,852.1	1,946.2	وحدة حقوق السحب الخاصة
Evaluated In JD	1,918.6	1,955.7	1,967.0	1,954.6	1,791.4	1,794.7	1,779.4	1,885.1	1,871.5	1,902.9	1,802.1	1,846.0	1,807.0	1,954.6	1,827.1	1,764.3	1,839.0	مقيم بالدينار الاردني
Saudi Riyal (SAR)	868.1	884.1	896.1	889.0	892.8	892.8	898.9	908.7	896.5	896.5	898.1	898.1	904.2	889.0	910.9	941.8	953.9	الريال السعودي
Evaluated In JD	163.9	167.0	169.4	168.1	168.8	168.6	170.0	173.6	169.5	169.5	170.1	169.8	170.9	168.1	172.1	178.7	180.5	مقيم بالدينار الاردني
Kuwaiti Dinar (KWD)	274.5	277.2	276.2	278.1	277.9	279.4	254.0	256.4	255.8	258.3	258.9	260.1	259.4	278.1	254.4	254.7	252.3	الدينار الكويتي
Evaluated In JD	633.2	643.8	642.4	645.5	643.9	647.7	590.4	595.0	588.3	599.8	598.7	602.2	596.5	645.5	584.0	589.4	585.2	مقيم بالدينار الاردني
Other currencies (evaluated In JD)	122.4	133.9	133.8	133.0	131.1	133.3	134.5	136.2	135.9	138.2	133.9	131.7	128.7	133.0	115.7	161.5	107.2	عملات اخرى (مقيم بالدينار الاردني)
<b>Total (evaluated In JD)</b>	<b>21,059.5</b>	<b>21,145.3</b>	<b>21,117.4</b>	<b>20,971.6</b>	<b>20,699.6</b>	<b>20,574.5</b>	<b>20,480.4</b>	<b>20,487.9</b>	<b>20,250.7</b>	<b>20,344.5</b>	<b>20,732.5</b>	<b>20,601.1</b>	<b>20,134.7</b>	<b>20,971.6</b>	<b>19,802.3</b>	<b>18,691.7</b>	<b>16,911.0</b>	<b>المجموع (مقيم بالدينار الاردني)</b>

الرصيد القائم للدين الخارجي (حكومي ومكفول) كما هو في نهاية شهر آذار 2026 موزعا حسب العملة  
Outstanding external debt (budget and guaranteed) at the end Mar 2026 according to currency



جدول رقم (46) : الرصيد القائم للدين الخارجي (موازنة ومكفول) موزعا حسب العملة

Table (46): OUTSTANDING EXTERNAL DEBT (BUDGET AND GUARANTEED)

ACCORDING TO CURRENCY

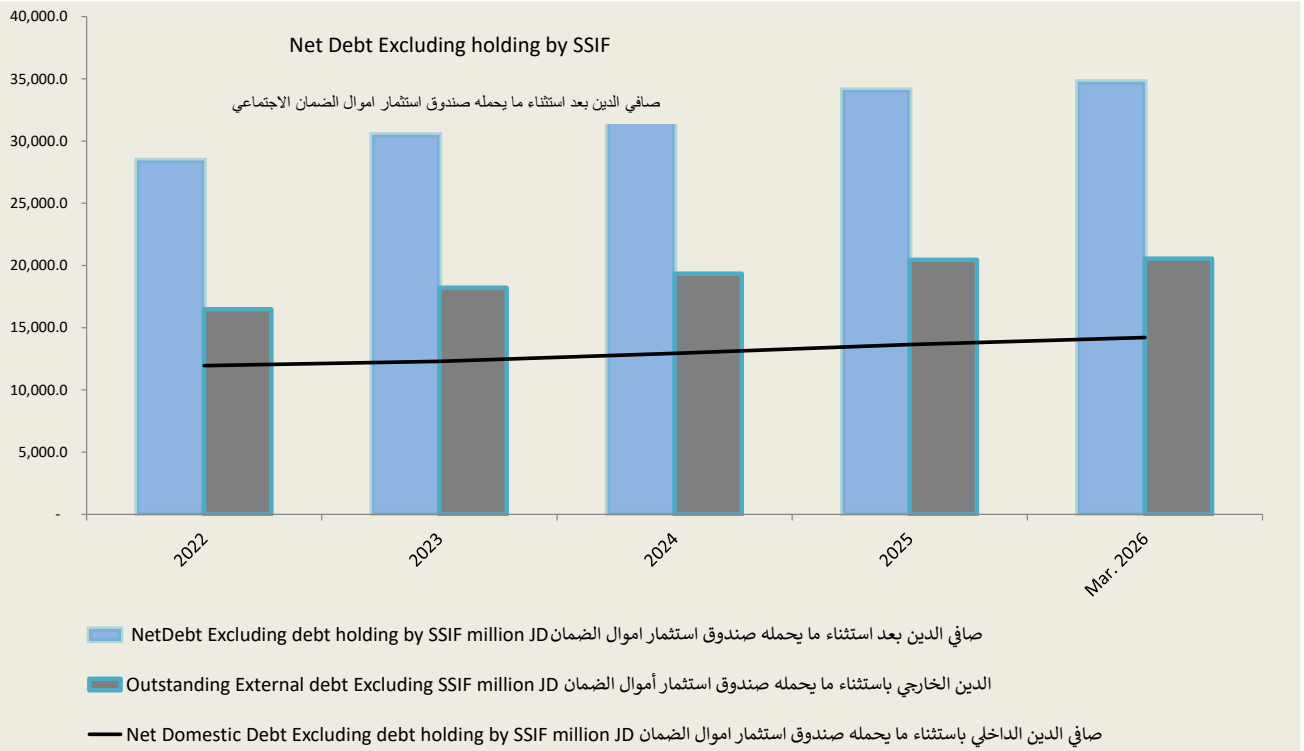
In Million unit

Memorandum Items	آذار	2025	2024	2023	2022	بنود تذكيرية
	Mar.					
	2026	نسبة من الاجمالي (%)				
US Dollar (USD)	69.1	68.9	72.1	70.5	69.4	دولار امريكي
Japanese Yen (JPY)	2.9	3.0	2.9	3.1	3.4	اليين الياباني
Euro (EUR)	14.5	14.3	11.4	12.0	11.2	اليورو
Pound Sterling (GBP)	0.0	0.0	0.0	0.0	0.0	جنيه استرليني
SDR	9.1	9.3	9.2	9.4	10.9	وحدة حقوق السحب الخاصة
Kuwaiti Dinar (KWD)	3.0	3.1	2.9	3.2	3.5	الدينار الكويتي
Others	1.4	1.4	1.5	1.8	1.7	اخرى

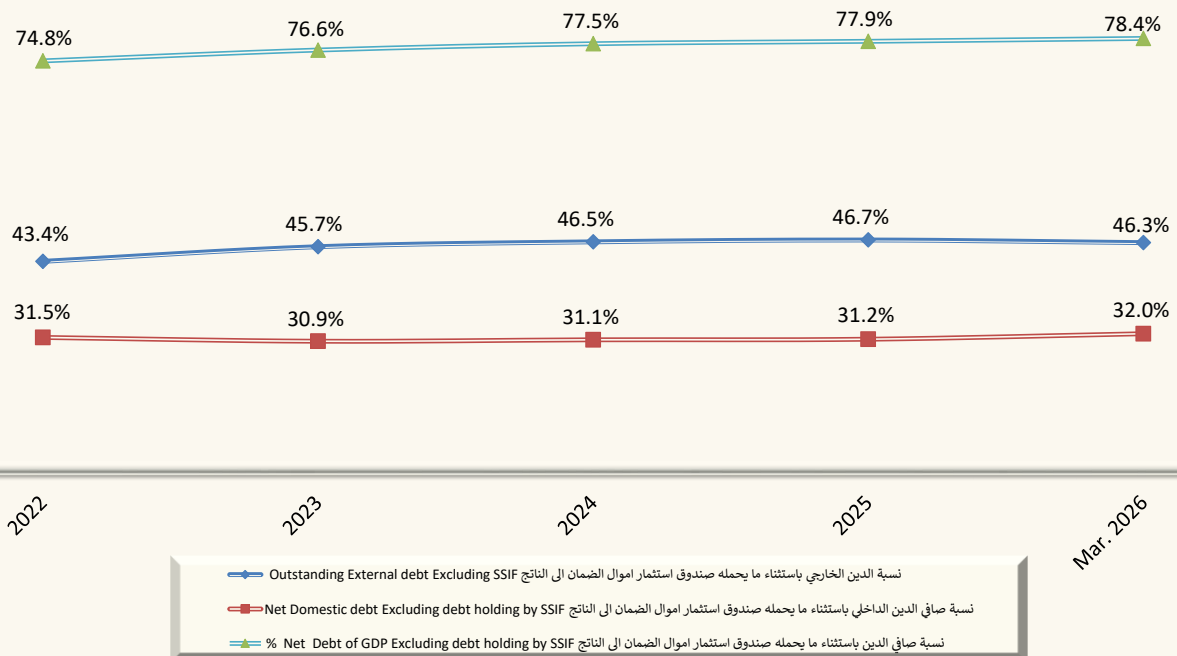
الرصيد القائم للدين بالمليون دينار ونسبة الى الناتج المحلي الاجمالي

Outstanding of Central Government Debt according to economic sector, interest type and the guaranteed debt by the Beneficiary

Debt outstanding in million JD (Mar. 2026)



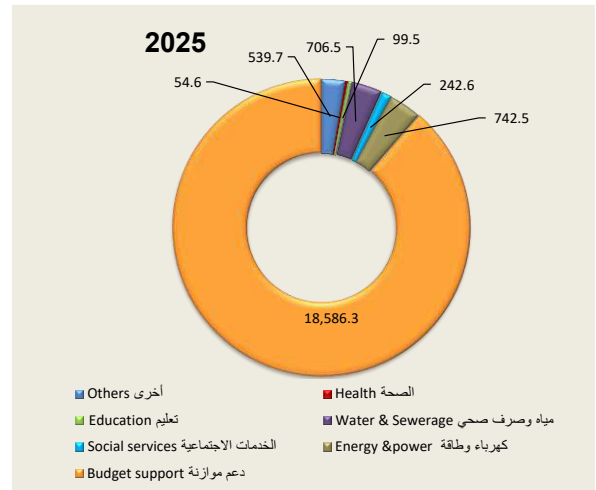
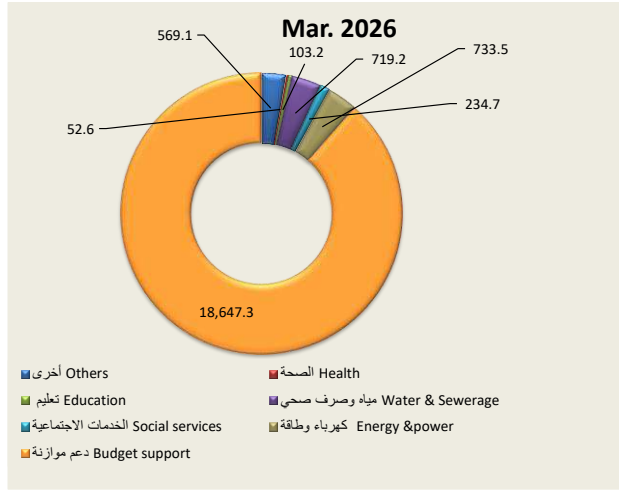
% In percent of GDP (Mar. 2026)



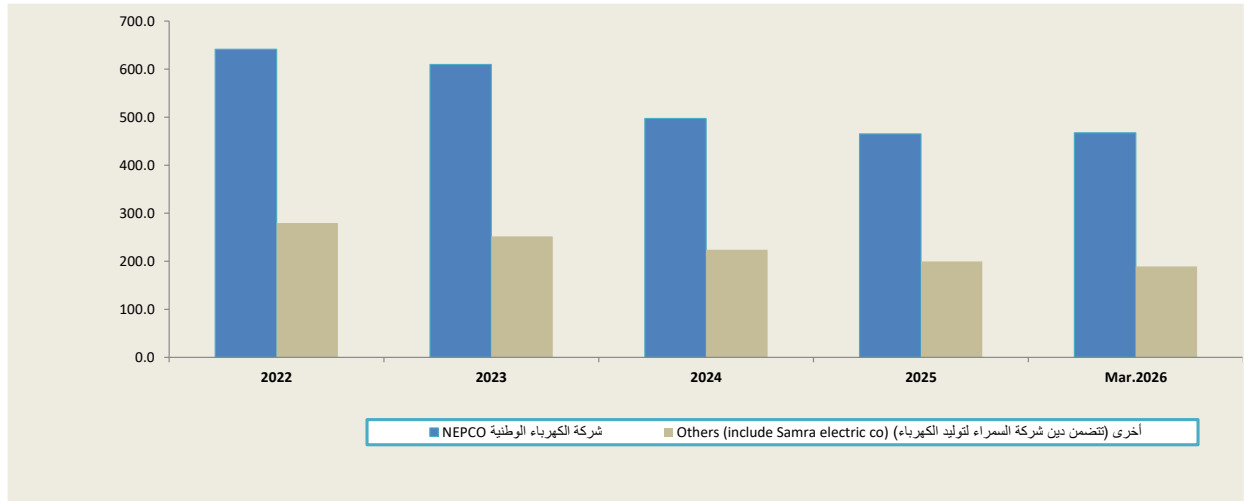
الرصيد القائم للدين الخارجي حسب القطاع الاقتصادي ونوع الفائدة والدين المكفول حسب الجهة المستفيدة

Outstanding of external debt according to economic sector, interest type and the guaranteed debt by Beneficiary

رصيد الدين الخارجي (موازنة ومكفول) حسب القطاع الاقتصادي  
External Debt (Budgetary & Guaranteed) by Economic Sector

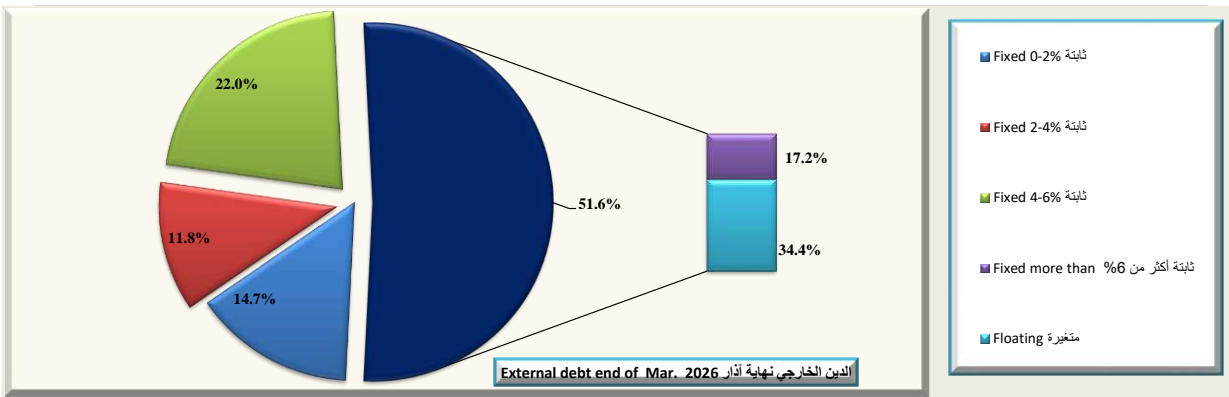


الدين الخارجي المكفول حسب الجهة المستفيدة  
Guaranteed External Debt by Beneficiary



External Debt (Budgetary & Guaranteed) by Interest Type

الدين الخارجي (موازنة ومكفول) حسب نوع الفائدة



جدول رقم (47): خلاصة العجز المجمع للموازنة العامة والوحدات الحكومية

TABLE (47) :SUMMARY OF GENERAL BUDGET AND GOVERNMENT UNITS


JD Million

مليون دينار

	2024	2023	2022	2021	
	فعلي Actual				
<b>Total Revenues and Grants</b>	<b>10,167.5</b>	<b>9,782.8</b>	<b>9,894.8</b>	<b>8,927.1</b>	اجمالي الإيرادات والمنح الخارجية*
<b>Domestic Revenues</b>	<b>9,379.4</b>	<b>9,021.5</b>	<b>9,037.6</b>	<b>8,102.3</b>	الإيرادات المحلية
Tax	6,417.8	6,199.8	6,058.4	5,635.8	الضرائب
Pension Contribution	4.5	5.3	4.9	7.5	الاقتطاعات التقاعدية
<b>Foreign grants</b>	<b>788.0</b>	<b>761.3</b>	<b>857.1</b>	<b>824.8</b>	المنح الخارجية
Other Revenues	2,957.2	2,816.4	2,974.4	2,459.0	الإيرادات الأخرى
Use of Reserve to Pay Liabilities	0.0	0.0	0.0	0.0	استخدام احتياطات تسديد التزامات
<b>Total Expenditures</b>	<b>12,853.8</b>	<b>12,183.1</b>	<b>11,750.9</b>	<b>11,033.3</b>	اجمالي الانفاق**
<b>Current Expenditures</b>	<b>11,274.0</b>	<b>10,399.7</b>	<b>9,906.9</b>	<b>9,593.5</b>	النفقات الجارية
<b>Capital Expenditures Financed by Treasury</b>	<b>1,579.8</b>	<b>1,783.3</b>	<b>1,844.0</b>	<b>1,439.8</b>	النفقات الرأسمالية
<b>Funded by the Treasury</b>	<b>1,132.2</b>	<b>1,339.7</b>	<b>1,499.1</b>	<b>1,116.2</b>	ممولة من الخزينة
<b>Self- Financing</b>	<b>265.4</b>	<b>319.7</b>	<b>258.8</b>	<b>257.8</b>	تمويل ذاتي
<b>Government Support Funding</b>	<b>0.0</b>	<b>0.0</b>	<b>0.0</b>	<b>5.4</b>	تمويل دعم حكومي
<b>Financing Loans</b>	<b>99.4</b>	<b>78.4</b>	<b>35.1</b>	<b>44.9</b>	تمويل قروض
<b>Funded by Grants</b>	<b>82.9</b>	<b>45.4</b>	<b>51.0</b>	<b>15.5</b>	ممولة من المنح
<b>Payment of Liabilities</b>	<b>0.0</b>	<b>0.0</b>	<b>0.0</b>	<b>0.0</b>	تسديد التزامات
<b>Deficit/Surplus</b>					العجز/ الوفرة
<b>Including Grants</b>	<b>-2,686.3</b>	<b>-2,400.3</b>	<b>-1,856.1</b>	<b>-2,106.2</b>	بعد المنح
<b>Excluding Grants</b>	<b>-3,474.4</b>	<b>-3,161.5</b>	<b>-2,713.3</b>	<b>-2,931.0</b>	قبل المنح

\* يضاف إليه استخدام احتياطات تسديد التزامات  
\*\* يضاف إليه تسديد التزامات

Memorandum Items	2024	2023	2022	2021	بنود تذكيرية
Primary Balance (JD million)	(1153.8)	(1303.7)	(1156.7)	(1395.8)	العجز / الوفرة الأولي (مليون دينار)
Current Balance (JD million)	(1894.6)	(1378.2)	(869.2)	(1491.2)	العجز / الوفرة الجاري (مليون دينار)
Total Revenues/Total Expenditures	79.1	80.3	84.2	80.9	نسبة اجمالي الإيرادات الى اجمالي النفقات
Domestic Revenues/Current Expenditures	83.2	86.7	91.2	84.5	نسبة الإيرادات المحلية الى النفقات الجارية
Domestic Revenues/Total Expenditures	73.0	74.0	76.9	73.4	نسبة الإيرادات المحلية الى اجمالي الانفاق
Grants to Capital Expenditures	49.9	42.7	46.5	57.3	نسبة المنح الى النفقات الرأسمالية
	نسبة العجز/الوفرة الكلي الى الناتج المحلي الإجمالي				
Including Grants	-6.5	-6.0	-4.9	-5.9	بعد المنح
Excluding Grants	-8.3	-7.9	-7.1	-8.1	قبل المنح



جدول رقم (48) : اجمالي ايرادات الموازنة العامة والوحدات الحكومية

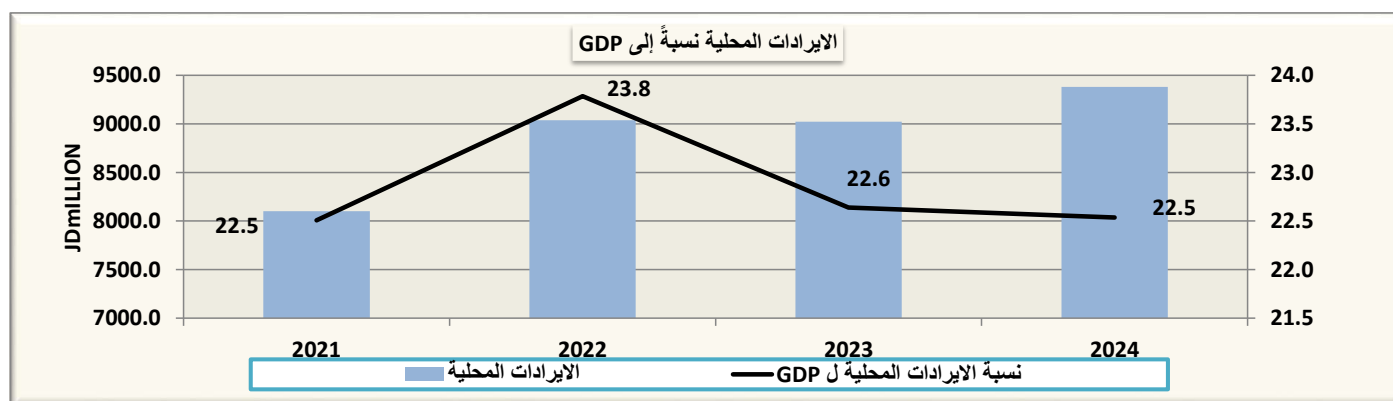
Table (48): TOTAL REVENUES OF GENERAL BUDGET AND GENERAL GOVERNMENT

JD Million

مليون دينار

	2024	2023	2022	2021	
	فعلي Actual				
Domestic Revenues	9379.4	9021.5	9037.6	8102.3	الإيرادات المحلية
Tax	6417.8	6199.8	6058.4	5635.8	الضرائب
Pension Contributions	4.5	5.3	4.9	7.5	الاقتطاعات التقاعدية
Foreign Grants	788.0	761.2	857.1	824.8	المنح الخارجية
Other revenues, of which:	2957.1	2816.4	2974.4	2459.0	إيرادات أخرى، منها:
License and Fees	206.9	200.9	196.4	190.0	رسوم ورخص
<b>Total revenues</b>	<b>10167.4</b>	<b>9782.8</b>	<b>9894.8</b>	<b>8927.1</b>	<b>اجمالي الإيرادات</b>

Memorandum Items	2024	2023	2022	2021	بنود تذكيرية
	نسبة من الناتج المحلي الاجمالي %				
<b>Total revenues</b>	24.4	24.6	26.0	24.8	اجمالي الإيرادات
Domestic Revenues	22.5	22.6	23.8	22.5	الإيرادات المحلية
Other Revenues	7.1	7.1	7.8	6.8	الإيرادات الأخرى
<b>Domestic Revenues</b>	نسبة من الإيرادات المحلية %				الإيرادات المحلية:
Tax	68.4	68.7	67.0	69.6	الضرائب
Pension Contributions	0.05	0.06	0.05	0.09	الاقتطاعات التقاعدية
Other Revenues	31.53	31.22	32.91	30.35	الإيرادات الأخرى

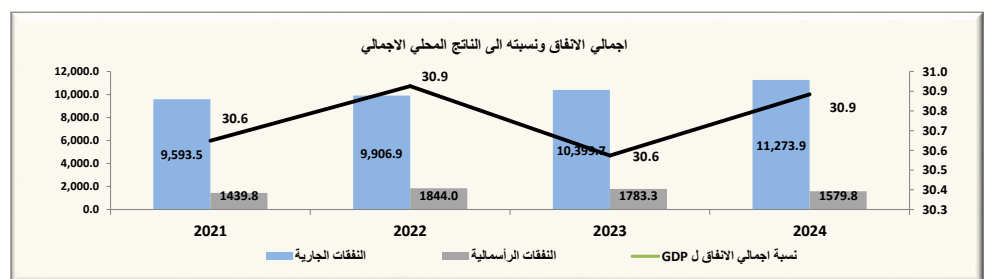


جدول رقم (49) : اجمالي نفقات الموازنة العامة والوحدات الحكومية

Table (49): TOTAL EXPENDITURES OF GENERAL BUDGET AND GOVERNMENT UNITS

	مليون دينار				
	2024	2023	2022	2021	
	فعلية Actual				
<b>Current expenditures</b>	<b>11,273.9</b>	<b>10,399.7</b>	<b>9,906.9</b>	<b>9,593.5</b>	<b>النفقات الجارية</b>
Compensation of employees	2,309.4	2,244.6	2,147.1	2,074.2	تعويضات الموظفين
Wages, salaries and allowances	2066.2	2008.1	1941.4	1872.0	الرواتب والاجور والعلاوات
Social security	243.2	236.5	205.7	202.2	الضمان الاجتماعي
Purchases of goods and services	849.3	800.5	937.1	876.6	المشتريات من السلع والخدمات
Interest payments	2320.6	1857.8	1556.6	1535.2	فوائد القروض
Internal	1463.9	1164.9	1066.0	1083.6	الفوائد الداخلية
External	856.7	693.0	490.6	451.6	الفوائد الخارجية
Subsidies	433.6	356.1	241.4	239.1	الإعانات
Grants	0.1	0.1	0.0	0.1	دعم وحدات حكومية عامة
Pension and Compensation	1695.6	1662.1	1645.9	1611.8	التقاعد و التعويضات
Social Assiatance	383.7	353.1	347.7	287.9	مساعدات اجتماعية
Other Expenditures	170.6	126.7	185.2	219.0	نفقات اخرى
Military Expenditures	3111.0	2998.7	2845.9	2749.6	مخصصات الجهاز العسكري
<b>Capital expenditures</b>	<b>1579.8</b>	<b>1783.3</b>	<b>1844.0</b>	<b>1439.8</b>	<b>النفقات الرأسمالية</b>
Funded by the Treasury	1132.2	1339.7	1499.1	1116.2	ممولة من الخزينة
Self- Financing	265.3	319.7	258.8	257.8	تمويل ذاتي
Government Support Funding	0.0	0.0	0.0	5.4	تمويل دعم حكومي
Financing Loans	99.4	78.4	35.1	44.9	تمويل قروض
Funded by Grants	82.9	45.4	51.0	15.5	ممولة من المنح
<b>Total expenditures</b>	<b>12,853.7</b>	<b>12,183.1</b>	<b>11,750.9</b>	<b>11,033.3</b>	<b>مجموع النفقات العامة</b>

Memorandum Items	2024	2023	2022	2021	بنود تذكيرية
	نسبة الى الناتج المحلي الاجمالي (%)				
	In percent of GDP %				
Total Expenditures	30.9	30.6	30.9	30.6	اجمالي الانفاق
Current Expenditures	27.1	26.1	26.1	26.6	النفقات الجارية
Capital Expenditures	3.8	4.5	4.9	4.0	النفقات الرأسمالية
	نسبة الى اجمالي الانفاق (%)				
	In percent of total expenditure				
Current Expenditures,of which:	87.7	85.4	84.3	87.0	النفقات الجارية، منها:
Compensation of employees	18.0	18.4	18.3	18.8	تعويضات العاملين
Purchases of goods and Services	6.6	6.6	8.0	7.9	المشتريات من السلع والخدمات
Interest Payments (commit. basis)	18.1	15.2	13.2	13.9	فوائد القروض (على اساس الاستحقاق)
Subsidies	3.4	2.9	2.1	2.2	الإعانات



جدول رقم (50): خلاصة الوحدات الحكومية

TABLE (50) :SUMMARY OF GOVERNMENT UNITS

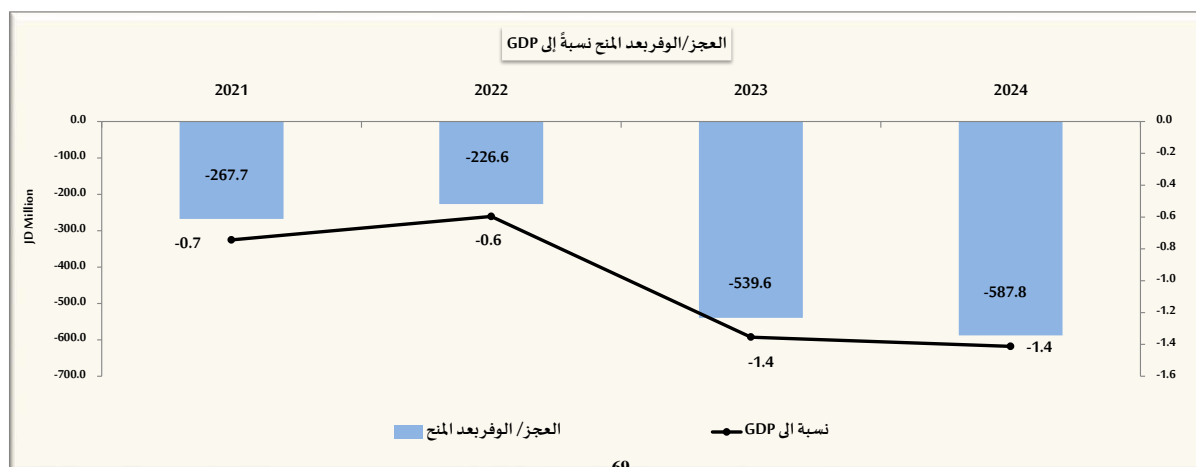
JD Million

مليون دينار

	2024	2023	2022	2021	
	فعلي Actual				
<b>Total Revenues and Grants</b>	<b>797.8</b>	<b>712.2</b>	<b>1,083.4</b>	<b>932.6</b>	<b>اجمالي الإيرادات والمنح الخارجية</b>
<b>Domestic Revenues</b>	<b>714.4</b>	<b>662.7</b>	<b>1,018.4</b>	<b>911.1</b>	<b>الإيرادات المحلية</b>
Tax	12.8	15.6	10.5	9.0	الضرائب
Pension Contribution	0.0	0.0	0.0	0.0	الاشتراكات التقاعدية
<b>Foreign grants</b>	<b>83.5</b>	<b>49.5</b>	<b>64.9</b>	<b>21.5</b>	<b>المنح الخارجية</b>
Other Revenues	701.6	647.1	1,008.0	902.1	الإيرادات الأخرى *
<b>Total Expenditures</b>	<b>1,385.6</b>	<b>1,251.8</b>	<b>1,310.0</b>	<b>1,200.3</b>	<b>اجمالي الاتفاقيات</b>
<b>Current Expenditures</b>	<b>967.8</b>	<b>838.2</b>	<b>972.7</b>	<b>893.0</b>	<b>النفقات الجارية</b>
<b>Capital Expenditures Financed by Treasury</b>	<b>417.8</b>	<b>413.6</b>	<b>337.2</b>	<b>307.3</b>	<b>النفقات الرأسمالية</b>
Funded by the Treasury	0.0	0.0	0.0	0.0	ممولة من الخزينة
<b>Self- Financing</b>	<b>265.3</b>	<b>319.7</b>	<b>258.8</b>	<b>257.8</b>	<b>تمويل ذاتي</b>
<b>Government Support Funding</b>	<b>7.6</b>	<b>7.5</b>	<b>5.5</b>	<b>5.4</b>	<b>تمويل دعم حكومي</b>
<b>Financing Loans</b>	<b>62.0</b>	<b>40.9</b>	<b>21.9</b>	<b>28.6</b>	<b>تمويل قروض</b>
<b>Funded by Grants</b>	<b>82.9</b>	<b>45.4</b>	<b>51.0</b>	<b>15.5</b>	<b>ممولة من المنح</b>
<b>Deficit/Surplus</b>					<b>العجز/ الوفرة</b>
<b>Including Grants</b>	<b>-587.8</b>	<b>-539.6</b>	<b>-226.6</b>	<b>-267.7</b>	<b>بعد المنح</b>
<b>Excluding Grants</b>	<b>-671.3</b>	<b>-589.1</b>	<b>-291.5</b>	<b>-289.2</b>	<b>قبل المنح</b>

\* تتضمن الإيرادات الأخرى الدعم الحكومي

Memorandum Items	2024	2023	2022	2021	بنود تذكيرية
Primary Balance (JD million)	(428.8)	(434.1)	(162.6)	(157.4)	العجز / الوفرة الأولي (مليون دينار)
Current Balance (JD million)	(253.5)	(175.5)	45.7	18.0	العجز / الوفرة الجاري (مليون دينار)
Total Revenues/Total Expenditures	57.6	56.9	82.7	77.7	نسبة اجمالي الإيرادات الى اجمالي النفقات
Domestic Revenues/Current Expenditures	73.8	79.1	104.7	102.0	نسبة الإيرادات المحلية الى النفقات الجارية
Domestic Revenues/Total Expenditures	51.6	52.9	77.7	75.9	نسبة الإيرادات المحلية الى اجمالي الاتفاقيات
Grants to Capital Expenditures	20.0	12.0	19.3	7.0	نسبة المنح الى النفقات الرأسمالية
	نسبة العجز/ الوفرة الكلي الى الناتج المحلي الاجمالي				
Including Grants	-1.4	-1.4	-0.6	-0.7	بعد المنح
Excluding Grants	-1.6	-1.5	-0.8	-0.8	قبل المنح



جدول رقم (51) : إجمالي إيرادات الوحدات الحكومية  
Table (51): TOTAL REVENUES OF GOVERNMENT UNITS

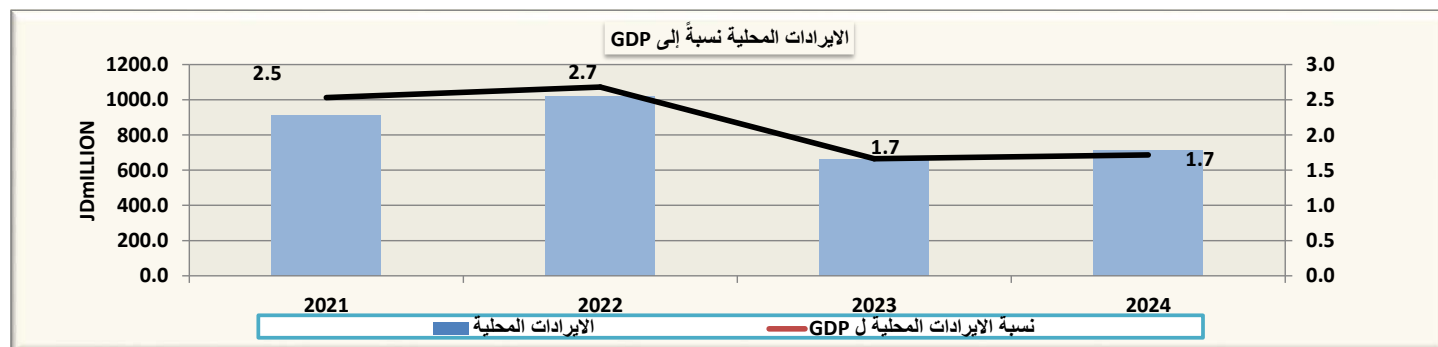
JD Million

مليون دينار

	2024	2023	2022	2021	
	فعلي Actual				
Domestic Revenues	714.4	662.7	1018.4	911.1	الإيرادات المحلية
Tax	12.8	15.6	10.5	9.0	الضرائب
Pension Contributions	0.0	0.0	0.0	0.0	الاقتطاعات التقاعدية
Grants	83.5	49.5	64.9	21.5	المنح الخارجية
Other revenues, of which:	701.6	647.1	1008.0	902.1	إيرادات أخرى، منها:
License and Fees	61.2	55.2	55.1	55.6	رسوم ورخص
<b>Total revenues</b>	<b>797.8</b>	<b>712.2</b>	<b>1083.4</b>	<b>932.6</b>	<b>اجمالي الإيرادات</b>

تتضمن الإيرادات الأخرى الدعم الحكومي \*

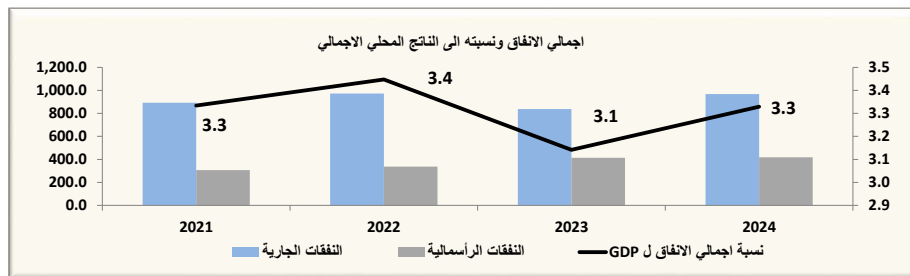
Memorandum Items	2024	2023	2022	2021	بنود تذكيرية
	نسبة من الناتج المحلي الاجمالي %				
<b>Total revenues</b>	1.9	1.8	2.9	2.6	<b>اجمالي الإيرادات</b>
Domestic Revenues	1.7	1.7	2.7	2.5	الإيرادات المحلية
Other Revenues	1.7	1.6	2.7	2.5	الإيرادات الأخرى
<b>Domestic Revenues</b>	نسبة من الإيرادات المحلية %				<b>الإيرادات المحلية:</b>
Tax	1.8	2.4	1.0	1.0	الضرائب
Pension Contributions	0.0	0.0	0.0	0.0	الاقتطاعات التقاعدية
Other Revenues	98.2	97.6	99.0	99.0	الإيرادات الأخرى



جدول رقم (52) : إجمالي نفقات الوحدات الحكومية  
Table (52): TOTAL EXPENDITURES OF GOVERNMENT UNITS

	مليون دينار				
	2024	2023	2022	2021	
	فعلي Actual				
<b>Current expenditures</b>	<b>967.8</b>	<b>838.2</b>	<b>972.7</b>	<b>893.0</b>	<b>النفقات الجارية</b>
<b>Compensation of employees</b>	<b>315.0</b>	<b>290.7</b>	<b>298.3</b>	<b>303.0</b>	<b>تعويضات الموظفين</b>
Wages, salaries and allowances	287.7	264.2	271.7	277.0	الرواتب والاجور والعلاوات
Social security	27.3	26.5	26.6	25.9	الضمان الاجتماعي
<b>Purchases of goods and services</b>	<b>387.9</b>	<b>372.7</b>	<b>519.9</b>	<b>434.9</b>	<b>المشتريات من السلع والخدمات</b>
Interest payments	<b>242.42</b>	<b>155.01</b>	<b>128.97</b>	<b>131.8</b>	<b>فوائد القروض</b>
Internal	224.0	134.2	106.4	106.5	الفوائد الداخلية
External	18.4	20.9	22.5	25.3	الفوائد الخارجية
Subsidies	1.6	1.6	1.1	0.9	الإعانات
Grants	0.0	0.0	0.0	0.0	دعم وحدات حكومية عامة
Pension and Compensation	2.3	2.0	7.6	6.8	التقاعد والتعويضات
Social Assiatance	0.0	0.0	0.0	0.0	مساعدات اجتماعية
Other Expenditures	18.6	16.1	16.9	15.6	نفقات اخرى
<b>Military Expenditures</b>	<b>0.0</b>	<b>0.0</b>	<b>0.0</b>	<b>0.0</b>	<b>مخصصات الجهاز العسكري</b>
<b>Capital expenditures</b>	<b>417.8</b>	<b>413.6</b>	<b>337.2</b>	<b>307.3</b>	<b>النفقات الرأسمالية</b>
Funded by the Treasury	0.0	0.0	0.0	0.0	ممولة من الخزينة
Self- Financing	265.3	319.7	258.8	257.8	تمويل ذاتي
Government Support Funding	7.6	7.5	5.5	5.4	تمويل دعم حكومي
Financing Loans	62.0	40.9	21.9	28.6	تمويل قروض
Funded by Grants	82.9	45.4	51.0	15.5	ممولة من المنح
<b>Total expenditures</b>	<b>1,385.6</b>	<b>1,251.8</b>	<b>1,310.0</b>	<b>1,200.3</b>	<b>مجموع النفقات العامة</b>

Memorandum Items	2024	2023	2022	2021	بنود تذكيرية
	نسبة الى الناتج المحلي الاجمالي (%)				
	In percent of GDP %				
Total Expenditures	3.3	3.1	3.4	3.3	اجمالي الانفاق
Current Expenditures	2.3	2.1	2.6	2.5	النفقات الجارية
Capital Expenditures	1.0	1.0	0.9	0.9	النفقات الرأسمالية
	نسبة الى اجمالي الانفاق (%)				
	In percent of total expenditure				
Current Expenditures,of which:	69.8	67.0	74.3	74.4	النفقات الجارية، منها:
Compensation of employees	22.7	23.2	22.8	25.2	تعويضات العاملين
Purchases of goods and Services	28.0	29.8	39.7	36.2	المشتريات من السلع والخدمات
Interest Payments (commit. basis)	17.5	12.4	9.8	11.0	فوائد القروض (على اساس الاستحقاق)
Subsidies	0.1	0.1	0.1	0.1	الإعانات



جدول رقم (53): خلاصة موازنة شركة الكهرباء الوطنية

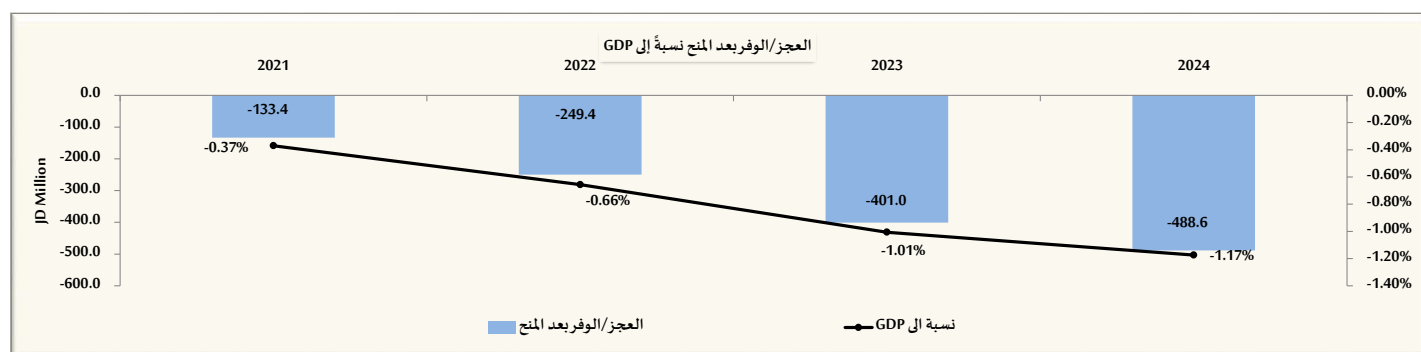
Table (53): Summary of National Electricity Power Company Budget

JD Million

مليون دينار

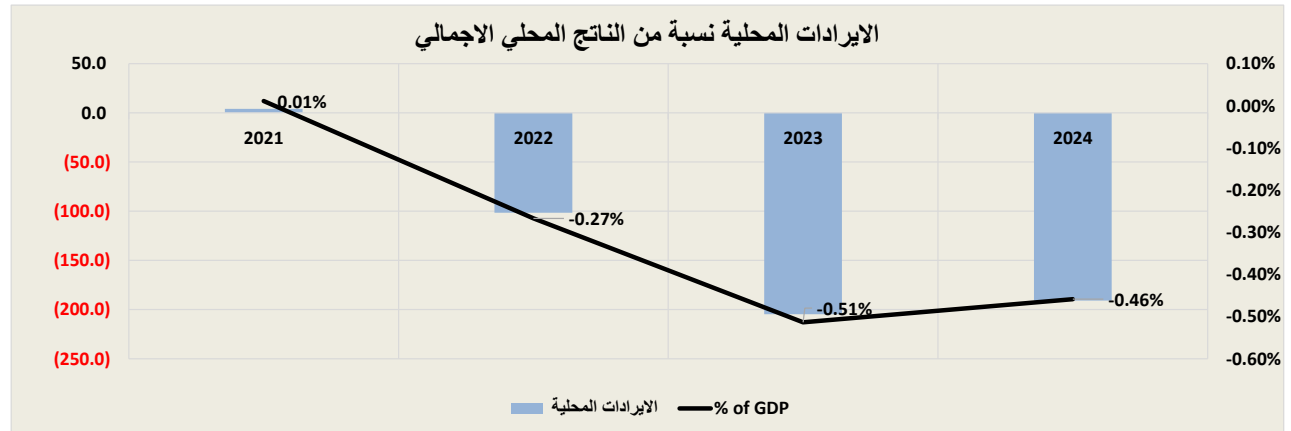
	2024	2023	2022	2021	
<b>Total Revenues and Grants</b>	<b>-182.2</b>	<b>-198.4</b>	<b>-101.5</b>	<b>4.1</b>	<b>اجمالي الإيرادات والمنح الخارجية</b>
<b>Domestic Revenues</b>	<b>-190.8</b>	<b>-204.6</b>	<b>-101.5</b>	<b>4.1</b>	<b>الإيرادات المحلية</b>
Tax	0.0	0.0	0.0	0.0	الضرائب
Pension Contribution	0.0	0.0	0.0	0.0	اقتطاعات تقاعدية
Foreign grants	8.6	6.2	0.0	0.0	المنح الخارجية
<b>Other Revenues</b>	<b>-190.8</b>	<b>-204.6</b>	<b>-101.5</b>	<b>4.1</b>	<b>الإيرادات الأخرى</b>
<b>Total Expenditures</b>	<b>306.4</b>	<b>202.5</b>	<b>147.9</b>	<b>137.5</b>	<b>اجمالي الإنفاق</b>
Current Expenditures	266.5	179.1	134.4	125.4	النفقات الجارية
Capital Expenditures	39.8	23.5	13.5	12.1	النفقات الرأسمالية
<b>Deficit/Surplus</b>					<b>العجز/ الوفر</b>
<b>Including Grants</b>	<b>-488.6</b>	<b>-401.0</b>	<b>-249.4</b>	<b>-133.4</b>	<b>بعد المنح</b>
<b>Excluding Grants</b>	<b>-497.2</b>	<b>-407.2</b>	<b>-249.4</b>	<b>-133.4</b>	<b>قبل المنح</b>
<b>Financing Budget</b>					<b>موازنة التمويل</b>
<b>Sources</b>	<b>1,067.4</b>	<b>1,255.2</b>	<b>822.0</b>	<b>501.7</b>	<b>المصادر</b>
External loans	10.0	0.0	0.4	31.2	قروض خارجية
Domestic loan financing	1,057.0	1,255.0	819.2	470.3	مסحوبات القروض الداخلية
Use reserves for liabilities payment	0.4	0.2	2.4	0.3	استخدام احتياطات لتسديد التزامات
surplus budget before financing	0.0	0.0	0.0	0.0	وفر الموازنة قبل التمويل
<b>Uses</b>	<b>1,067.4</b>	<b>1,255.2</b>	<b>822.0</b>	<b>501.7</b>	<b>الاستخدامات</b>
Paying a deficit before financing	488.6	401.0	249.4	133.4	تسديد عجز قبل التمويل
Payment of Internal Loan Installments	516.2	665.4	509.0	360.8	تسديد أقساط القروض الداخلية
Payment of External Loan Installments	30.2	29.8	18.4	5.0	تسديد أقساط القروض الخارجية
reserves for liabilities payment	2.0	0.4	0.2	2.4	احتياطات لتسديد التزامات
Employees Housing loan grants	30.5	158.7	0.0	0.1	قروض الاسكان الممنوحة للموظفين+تسديد التزامات
Others	0.0	0.0	44.9	0.0	أخرى
<b>Deficit After Funding</b>	<b>0.0</b>	<b>0.0</b>	<b>0.0</b>	<b>0.0</b>	<b>العجز بعد التمويل</b>

Memorandum Items	2024	2023	2022	2021	بنود تذكيرية
Primary Balance (JD million)	(279.9)	(279.7)	(156.4)	(47.3)	العجز / الوفر الأولي (مليون دينار)
Current Balance (JD million)	(457.3)	(383.7)	(235.9)	(121.3)	العجز / الوفر الجاري (مليون دينار)
Total Revenues/Total Expenditures	-59.5	-98.0	-68.6	3.0	نسبة اجمالي الإيرادات الى اجمالي النفقات
Domestic Revenues/Current Expenditures	-71.6	-114.3	-75.5	3.3	نسبة الإيرادات المحلية الى النفقات الجارية
Domestic Revenues/Total Expenditures	-62.3	-101.0	-68.6	3.0	نسبة الإيرادات المحلية الى اجمالي الإنفاق
	نسبة العجز/الوفر الى الناتج المحلي الاجمالي				
Including Grants	-1.17	-1.01	-0.66	-0.37	بعد المنح
Excluding Grants	-1.19	-1.02	-0.66	-0.37	قبل المنح



جدول (54) : اجمالي ايرادات شركة الكهرباء الوطنية  
Table(54): Total Revenue of National Electricity Power Company

JD Million	2024	2023	2022	2021	مليون دينار
	فعلي Actual				
Domestic Revenues	(190.8)	(204.6)	(101.5)	4.1	ايرادات محلية
Tax	0.0	0.0	0.0	0.0	الضرائب
Pension Contribution	0.0	0.0	0.0	0.0	الاقتطاعات التقاعدية
Grants	8.6	6.2	0.0	0.0	المنح
Other revenues, of which:	-190.8	-204.6	-101.5	4.1	ايرادات أخرى، منها:
License and Fees	0.0	0.0	0.0	0.0	رسوم ورخص
<b>Total revenues</b>	<b>(182.2)</b>	<b>(198.4)</b>	<b>(101.5)</b>	<b>4.1</b>	<b>اجمالي الايرادات</b>



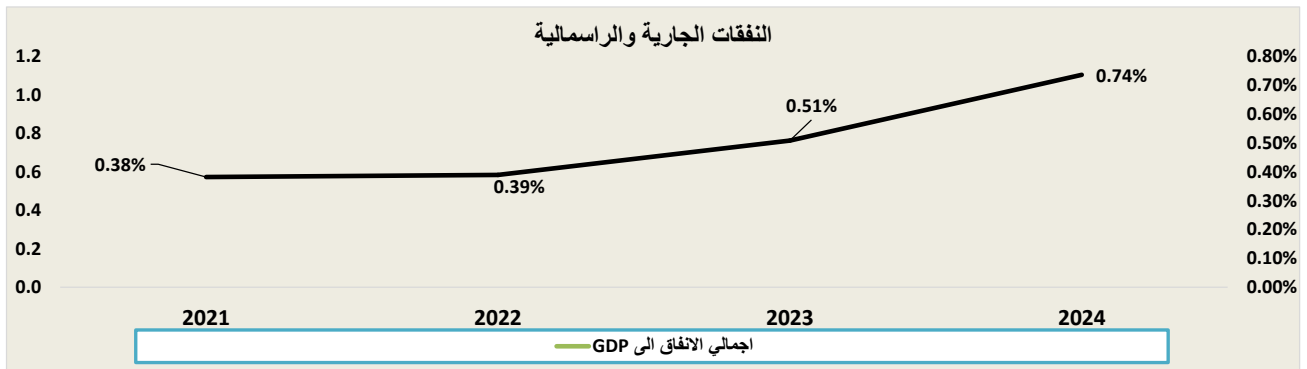
جدول(55): اجمالي النفقات شركة الكهرباء الوطنية  
Table(55): Total Expenditures of National Electricity Power Company

JD Million

مليون دينار

	2024	2023	2022	2021	
	فعلي Actual				
Current Expenditures	266.5	179.1	134.4	125.4	النفقات الجارية
Compensation of employees	24.9	24.1	23.4	22.7	تعويضات الموظفين
Wages, salaries and allowances	21.9	21.1	20.5	19.9	الرواتب والاجور والعلاوات
Social security	3.0	3.0	2.8	2.8	الضمان الاجتماعي
Purchases of goods and services	20.8	24.1	14.6	13.6	المشتريات من السلع والخدمات
Interest payments	217.3	127.5	93.0	86.1	فوائد القروض
Internal	208.9	118.8	83.9	79.6	الفوائد الداخلية
External	8.3	8.7	9.2	6.5	الفوائد الخارجية
Subsidies	0.0	0.0	0.0	0.0	الاعانات
Grants	0.0	0.0	0.0	0.0	دعم وحدات حكومية عامة
Pension and Compensation	0.7	0.5	0.8	0.4	التقاعد والتعويضات
Social Assiatance	0.0	0.0	0.0	0.0	مساعدات اجتماعية
Other Expenditures	2.9	2.9	2.6	2.5	نفقات اخرى
Capital Expenditures	39.8	23.5	13.5	12.1	النفقات الرأسمالية
Total expenditures	306.4	202.5	147.9	137.5	مجموع النفقات العامة

Memorandum Items	2024	2023	2022	2021	بنود تذكيرية
	نسبة الى الناتج المحلي الاجمالي (%)				
	In percent of GDP(%)				
Total Expenditures	0.74	0.51	0.39	0.38	اجمالي الاتفاق
Current Expenditures	0.64	0.45	0.35	0.35	النفقات الجارية
Capital Expenditures	0.10	0.06	0.04	0.03	النفقات الرأسمالية
	نسبة الى اجمالي الاتفاق (%)				
	In percent of total expenditure (%)				
Current Expenditures,of which:	87.0	88.4	90.9	91.2	النفقات الجارية، منها:
Compensation of employees	8.1	11.9	15.8	16.5	تعويضات العاملين
Purchases of goods and Services	6.8	11.9	9.9	9.9	المشتريات من السلع والخدمات
Interest Payments	70.9	62.9	62.9	62.6	فوائد القروض
Capital Expenditures	13.0	11.6	9.1	8.8	النفقات الرأسمالية



جدول رقم (56): خلاصة موازنة سلطة المياه

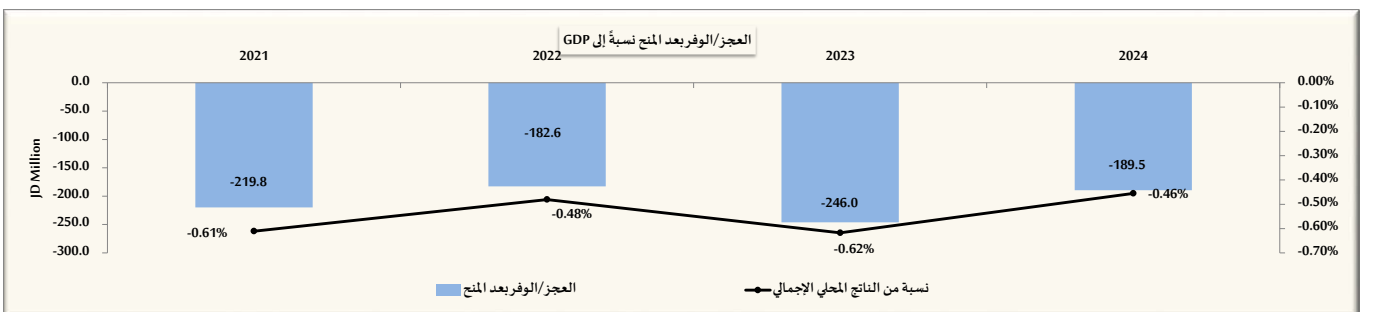
Table (56): Summary of the water Authority budget

JD Million

مليون دينار

	2024	2023	2022	2021	
<b>Total Revenues and Grants</b>	<b>55.9</b>	<b>54.2</b>	<b>66.2</b>	<b>41.7</b>	<b>اجمالي الإيرادات والمنح الخارجية</b>
<b>Domestic Revenues</b>	<b>25.3</b>	<b>24.3</b>	<b>28.4</b>	<b>31.1</b>	<b>الإيرادات المحلية</b>
Tax	0.0	0.0	0.0	0.0	الضرائب
Pension Contribution	0.0	0.0	0.0	0.0	اقتطاعات تقاعدية
Foreign grants	30.5	29.9	37.8	10.6	المنح الخارجية
<b>Other Revenues</b>	<b>25.3</b>	<b>24.3</b>	<b>28.4</b>	<b>31.1</b>	<b>الإيرادات الأخرى</b>
<b>Total Expenditures</b>	<b>245.3</b>	<b>300.2</b>	<b>248.8</b>	<b>261.5</b>	<b>اجمالي الاتفاق</b>
Current Expenditures	61.5	52.3	46.0	83.7	النفقات الجارية
Capital Expenditures	183.8	248.0	202.7	177.8	النفقات الرأسمالية
<b>Deficit/Surplus</b>					<b>العجز / الوفرة</b>
<b>Including Grants</b>	<b>-189.5</b>	<b>-246.0</b>	<b>-182.6</b>	<b>-219.8</b>	<b>بعد المنح</b>
<b>Excluding Grants</b>	<b>-220.0</b>	<b>-275.9</b>	<b>-220.4</b>	<b>-230.4</b>	<b>قبل المنح</b>
<b>Financing Budget</b>					<b>موازنة التمويل</b>
<b>Sources</b>	<b>189.5</b>	<b>246.0</b>	<b>182.6</b>	<b>250.3</b>	<b>المصادر</b>
External loans	52.0	40.9	21.5	28.6	قروض خارجية
Internal loan financing	0.0	0.0	0.0	0.0	مسموحيات القروض الداخلية
Use reserves for liabilities payment	0.0	205.1	161.1	221.8	استخدام احتياطيائات لتسديد التزامات
other	137.5	0.0	0.0	0.0	أخرى (سلفة وزارة المالية)
surplus budget before financing	0.0	0.0	0.0	0.0	وفر الموازنة قبل التمويل
<b>Uses</b>	<b>189.5</b>	<b>246.0</b>	<b>182.6</b>	<b>250.3</b>	<b>الاستخدامات</b>
Paying a deficit before financing	189.5	246.0	182.6	219.8	تسديد عجز قبل التمويل
Payment of Internal Loan Installments	0.0	0.0	0.0	0.0	تسديد أقساط القروض الداخلية
Payment of External Loan Installments	0.0	0.0	0.0	0.0	تسديد أقساط القروض الخارجية
Other / Payment of Advances	0.0	0.0	0.0	0.0	أخرى
Liabilities Payment	0.0	0.0	0.0	30.6	التزامات
<b>Deficit After Funding</b>	<b>0.0</b>	<b>0.0</b>	<b>0.0</b>	<b>0.0</b>	<b>العجز بعد التمويل</b>

Memorandum Items	2024	2023	2022	2021	بنود تذكيرية
Primary Balance (JD million)	(220.0)	(261.7)	(199.3)	(194.4)	العجز / الافر الأولي (مليون دينار)
Current Balance (JD million)	(36.2)	(27.9)	(17.7)	(52.6)	العجز / الافر الجاري (مليون دينار)
Total Revenues/Total Expenditures	22.8	18.1	26.6	15.9	نسبة اجمالي الإيرادات الى اجمالي النفقات
Domestic Revenues/Current Expenditures	41.2	46.6	61.6	37.1	نسبة الإيرادات المحلية الى النفقات الجارية
Domestic Revenues/Total Expenditures	10.3	8.1	11.4	11.9	نسبة الإيرادات المحلية الى اجمالي الاتفاق
Grants to Capital Expenditures	16.6	12.1	18.6	6.0	نسبة المنح الى النفقات الرأسمالية
					نسبة العجز/الوفر الى الناتج المحلي اجمالي
Including Grants	-0.46	-0.62	-0.48	-0.61	بعد المنح
Excluding Grants	-0.53	-0.69	-0.58	-0.64	قبل المنح



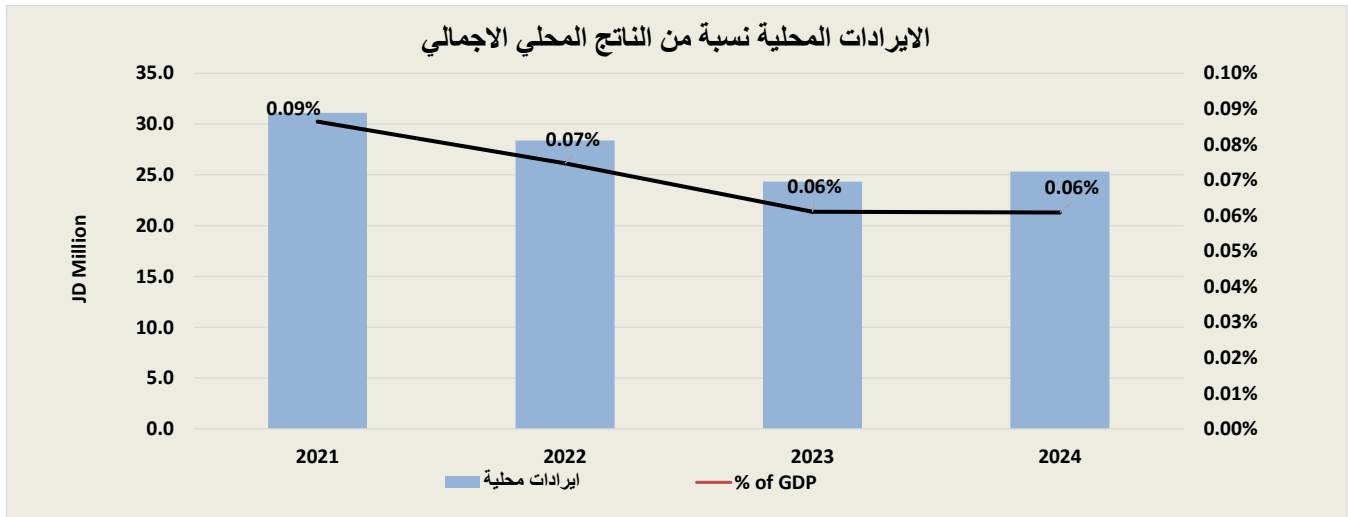
جدول (57) : اجمالي ايرادات سلطة المياه

Table (57): Total Revenues of Water Authority

JD Million

مليون دينار

	2024	2023	2022	2021	
	فقطي Actual				
Domestic Revenues	25.3	24.3	28.4	31.1	ايرادات محلية
Tax	0.0	0.0	0.0	0.0	الضرائب
Pension Contribution	0.0	0.0	0.0	0.0	الاقتطاعات التقاعدية
Grants	30.53	29.89	37.80	10.60	المنح
Other revenues, of which:	25.3	24.3	28.4	31.1	ايرادات أخرى، منها:
License and Fees	0.014	0.029	0	0	رسوم ورخص
<b>Total revenues</b>	<b>55.9</b>	<b>54.2</b>	<b>66.2</b>	<b>41.7</b>	<b>اجمالي الايرادات</b>



جدول (58): إجمالي نفقات سلطة المياه

Table (58): Total Expenditures of Water Authority

JD Million

مليون دينار

	2024	2023	2022	2021	
	فعلي Actual				
Current expenditures	61.5	52.3	46.0	83.7	النفقات الجارية
Compensation of employees	11.6	11.6	12.9	20.8	تعويضات العاملين
Wages, salaries and allowances	10.3	10.2	11.3	18.4	الرواتب والاجور والملاوات
Social security	1.4	1.4	1.6	2.3	الضمان الاجتماعي
Purchases of goods and services	35.2	25.9	11.8	26.6	المشتريات من السلع والخدمات
Interest payments	14.4	14.2	21.1	36.0	فوائد القروض
Internal	14.4	14.2	21.1	26.7	الفوائد الداخلية
External	0.0	0.0	0.0	9.3	الفوائد الخارجية
Subsidies	0.0	0.0	0.0	0.0	الاعانات
Grants	0.0	0.0	0.0	0.0	دعم وحدات حكومية عامة
Pension and Compensation	0.1	0.4	0.1	0.1	التقاعد و التعويضات
Social Assiatance	0.0	0.0	0.0	0.0	مساعدات اجتماعية
Other Expenditures	0.1	0.1	0.1	0.2	نفقات اخرى
Capital expenditures	183.8	248.0	202.7	177.8	النفقات الرأسمالية
Total expenditures	245.3	300.2	248.7	261.5	اجمالي النفقات

Memorandum Items	2024	2023	2022	2021	بنود تكبيرية
	نسبة الى الناتج المحلي الاجمالي (%)				
	In percent of GDP(%)				
Total Expenditures	0.65	0.83	0.72	0.80	اجمالي الانفاق
Current Expenditures	0.16	0.14	0.13	0.25	النفقات الجارية
Capital Expenditures	0.49	0.68	0.59	0.54	النفقات الرأسمالية
	نسبة الى اجمالي الانفاق (%)				
	In percent of total expenditure (%)				
Current Expenditures,of which:	25.1	17.4	18.5	32.0	النفقات الجارية، منها:
Compensation of employees	4.7	3.9	5.2	7.9	تعويضات العاملين
Purchases of goods and Services	14.4	8.6	4.8	10.2	المشتريات من السلع والخدمات
Interest Payments	5.9	4.7	8.5	13.8	فوائد القروض
Capital Expenditures	74.9	82.6	81.5	68.0	النفقات الرأسمالية

