



MINISTRY OF FINANCE

GENERAL GOVERNMENT FINANCE BULLETIN

Studies & Economic Policies Directorate

Vol.25 - No.3

April 2023

- **This Bulletin is issued by the Ministry of Finance**

P.O. Box 85

Amman 11118 Jordan

- **Any material in this Bulletin may be reprinted with due credit given.**
- **Any questions or suggestions which aim to improve quality of the published data can be sent to the Ministry of Finance / Studies & Economic Policies Directorate at the above address or by email at info@mof.gov.jo**
- **This Bulletin is issued periodically at the beginning of each month. Each new issue of this Bulletin includes the fiscal data of the month that precedes the date of issue.**
- **Metadata and the Report on Observance of Standards and Codes (ROSC) of Jordan's data dissemination practices are available at:**
<http://www.imf.org/external/country/JOR/index.htm>
- **This Bulletin is available on Internet at**
<http://www.mof.gov.jo>

Deposit No. at the National Library of Jordan

1711/2003/D



MINISTRY OF FINANCE

GENERAL GOVERNMENT FINANCE BULLETIN

- **General Government Finance Statistics**
- **General Government Debt**
- **Budgetary Central Government Finance Statistics**
- **Central Government Finance -Government Units Statistics**
- **Local Government Finance Statistics**
- **Financial Statements of Social Security Corporation and Social Security Investment Fund**
- **Budgetary Central Government Finance Statistics**
- **Debt Statistics**
- **Consolidated Budget Deficit Statistics**
- **Financial Data for NEPCO AND WAJ**
- **The IPSAS CBFS presentation of the budgetary central government rearranged showing revenue, expenditure and financial transactions**

Vol. 25 - No.3

April 2023



❖ Vision

A unique financial management at the regional level is a catalyst for innovation that contributes in enhancing the financial and economic stability and the welfare of citizens in the Kingdom.

❖ Mission

To improve the mechanisms of public money management and the level of services provided through the modernization of financial legislation, the application of the best international practices and based on the human resources and knowledge.

❖ Core Values

Loyalty : Feeling responsible and committed to the Ministry, and Recipient of services.

Transparency : Disclosure Commitment for transactions, procedures and data according to the highest level of proficiency.

Integrity : Dealing with impartiality and objective to achieve the Ministry objectives.

Work in a team spirit : Consolidating team work thinking and behavior

Excellence and creativity in the work : Upgrading the quality of services provided to the recipients of the service according to the best international practices.

P R E F A C E

As part of the Ministry of Finance (MOF) strategy towards adhering to fiscal transparency and comprehensiveness in publishing fiscal data in accordance with international standards, MOF has upgraded the Government Finance Bulletin in line with the Government Finance Statistics Manual (GFSM 2014), and after fulfilling the requirements of the IMF Special Data Dissemination Standards (SDDS). Jordan succeeded in subscribing to the SDDS starting from 2010.

The Bulletin aims at fostering competence in fiscal statistics in Jordan and meeting the recommendations of the "Report on Standards and Codes (ROSC)", which provides a review and assessment of Jordan's data dissemination practices against IMF's GDDS and SDDS. Starting January 2008 a new methodology of data dissemination, in accordance with the new chart of accounts, was adopted.

Promoting the principle of transparency and disclosure, and in order to provide comprehensive and reliable information and to provide an opportunity for decision-makers and users of statistical data, the Ministry of Finance decided to provide further data development within the Government Finance Bulletin. At the beginning of 2021, detailed tables were added to the financial data and the government's general debt, according to the Government Finance Statistics Guide. This development aims to provide a reference basis for users of the general government financial statistics for the year 2014 (GFS2014) on an annual and quarterly basis.

The method of presenting this bulletin is based on dividing it into twelve parts: the first part deals with the methodology and statistical concepts, while the

second part deals with general government financial statistics, the third part deals with general government debt statistics, and the fourth part deals with central government financial statistics, and the fifth part monitors the financial statistics of the central government / government units, while it deals with

The sixth part deals with the financial statistics of the local government, the seventh part deals with the financial statistics of the Social Security corporation and the Social Security Investment Fund, and in the eighth part the central government financial statistics/budget, while the ninth part deals with public debt statistics, and the tenth part deals with the statistics of the combined deficit of the central government (budget and government units) , the eleventh part deals with the financial data for each the National Electricity Company and the Water Authority, And the twelfth part is the financial data of the ministries and government departments included in the general budget law in accordance with international accounting standards in the public sector.

The bulletin presents a table of the most important economic indicators for the past four years, in addition to the latest available data from the current year for the various economic sectors in a manner that facilitates the researcher to analyze and track the behavior of these indicators. The bulletin also includes a number of illustrative charts and reminders.

Methodology and Statistical Concepts

This bulletin includes the monthly data of government finance statistics that are in line with the International Manual of Public Finance Statistics 2014, issued by the International Monetary Fund. The following is an explanation of the most prominent concepts, methodology and terminology included in the bulletin:

A: Concepts

General Government: It is the governmental units that implement general economic policies by providing primarily non-profit services and working to redistribute income and wealth (Government Finance Statistics Guide 2014), which includes:

1. The central government within the budget law: It includes ministries and government departments that work within the central authority in the state, in which the data appears within the general budget law.

2. Governmental units that perform the functions of the central government: These include the units included in the budget law of government units that perform major non-profit economic functions for the government, namely:

- Constitutional Court
- Independent Election Commission
- health insurance fund

3. Local government: represents all municipalities in the Kingdom, including the Greater Amman Municipality and the following local councils: Petra Regional Authority, Aqaba Economic Zone Authority

4. Social Security Funds: These include the Social Security Corporation and the Social Security Investment Fund.

B: Definitions

Domestic Revenues: All taxes, fees, royalties, profits, surpluses, aids and any other money received by any department.

Tax revenue: It represents all types of revenue collected from taxes for the benefit of the general government, including income tax, sales tax, real estate sales tax, and customs duties.

Pension contribution: are the revenues receivable for social security programs in order to monitor the allocations for payable social security benefits. This item excludes contributions receivable under the work-related retirement system and other retirement systems that create a commitment to payable future benefits.

Other revenues: All revenues receivable except for taxes, social contributions and grants, and it includes revenues from property income, sales of goods and services, and various other types of revenues.

Expenditures: All amounts allocated to meet the obligations under the applicable legislation.

Current Expenditures: Annual recurring government expenditures that aim to enable the government apparatus to perform the tasks entrusted to it, including:

Compensation of employees: The sum of cash bonuses payable to a government employee for work performed during the particular accounting period.

Subsidies: unrequited current payments provided by government units to projects on the basis of the levels of their production activities or on the basis of quantities or values of goods or services that they produce, sell, export or import.

Grants: Non-compulsory current or capital transfers from one government unit to another government unit or to international organizations.

Social benefits: cash transfers to protect the whole community or certain categories of social risks that may adversely affect families by either reducing their income or placing additional burdens.

Capital Expenditures: Government expenditures that lead to an increase in capital formation, and include expenditures on infrastructure projects, their maintenance and maintenance, the purchase of equipment, machinery, and equipment, and other expenditures of a capital nature.

General government primary deficit/surplus: General government domestic revenue minus total general government spending (excluding interest payments).

General Government Current Deficit/surplus: General Government Domestic Revenues minus General Government Current Expenditures.

Central government primary deficit/surplus: central government domestic revenue minus total central government spending (excluding interest payments).

Current Central Government Primary Deficit/Surplus: The local government revenue minus the central government's current expenditure.

General Government Debt: It represents the outstanding balance of central government debt, local government debt and social security debt.

Central government debt: It represents the outstanding balance of internal and external debts (within the budget and independent institutions).

Net domestic debt: represents the total domestic debt minus deposits with the banking system.

Combined deficit: It represents the summary of the deficit of ministries, institutions and departments within the budget law, and all units and bodies within the budget of independent units.

INDEX

| | Page |
|--|------|
| 1- MAIN ECONOMIC INDICATORS..... | 9-10 |
| GENERAL GOVERNMENT FINANCE STATISTICS | |
| 2- SUMMARY OF GENERAL GOVERNMENT BUDGET..... | 13 |
| 3- TOTAL REVENUES OF GENERAL GOVERNMENT..... | 14 |
| 4- TOTAL EXPENDITURES OF GENERAL GOVERNMENT | 15 |
| GENERAL GOVERNMENT DEBT | |
| 5-GENERAL GOVERNMENT DEBT..... | 19 |
| CENTRAL GOVERNMENT FINANCE STISTICS | |
| 6- SUMMARY OF CENTRAL GOVERNMENT-BUDGET..... | 23 |
| 7- REVENUE OF CENTRAL GOVERNMENT-BUDGET..... | 24 |
| 8- EXPENDITURES OF CENTRAL GOVERNMENT-BUDGET..... | 25 |
| 9-SUMMARY OF CENTRAL GOVERNMENT- GOVERNMENT UNITS | 26 |
| 10-REVENUE OF CENTRAL GOVERNMENT- GOVERNMENT UNITS | 27 |
| 11-EXPENDITURES OF CENTRAL GOVERNMENT- GOVERNMENT UNITS | 28 |
| 12- SUMMARY OF CENTRAL GOVERNMENT-BUDGET..... | 29 |
| 13- REVENUE OF CENTRAL GOVERNMENT-BUDGET..... | 30 |
| 14- EXPENDITURES OF CENTRAL GOVERNMENT-BUDGET..... | 31 |
| LOCAL GOVERNMENT STATISTICS | |
| 15-Summary of Local government..... | 35 |
| 16-Revenue of Local government..... | 36 |
| 17-Expenditures of Local government..... | 37 |
| 18- SUMMARY OF MUNICIPALITIES..... | 38 |
| 19- TOTAL REVENUES OF MUNICIPALITIES | 39 |
| 20- TOTAL EXPENDITURES OF MUNICIPALITIES | 40 |
| 21- SUMMARY OF GREATER AMMAN BUDGET..... | 41 |
| 22- TOTAL REVENUES OF GREATER AMMAN BUDGET..... | 42 |
| 23- TOTAL EXPENDITURES GREATER AMMAN BUDGET..... | 43 |
| 24- Summary of the budget of the Petra Region Authority and the Aqaba Economic Region Authority..... | 44 |
| 25- Revenue of the Petra Region Authority and the Aqaba Economic Region Authority..... | 45 |
| 26- Expenditures of the Petra Region Authority and the Aqaba Economic Region Authority..... | 46 |
| Financial Statements of Social Security Corporation and Social Security Investment Fund | |
| 27-Summary of Social Security Institution and the Social Security Investment Fund | 49 |
| 28-Revenue of Social Security Institution and the Social Security Investment Fund | 50 |
| 29-Expenditures of Social Security Institution and the Social Security Investment Fund | 51 |

INDEX

| | Page |
|--|-------------|
| BUDGETARY GOVERNMENT FINANCE STATISTICS | |
| 30- SUMMARY OF CENTRAL GOVERNMENT BUDGET | 54-55 |
| 31- BUDGETARY CENTRAL GOVERNMENT DOMESTIC REVENUES..... | 56-57 |
| 32- BUDGETARY CENTRAL GOVERNMENT EXPENDITURES..... | 58-59 |
| 33- DISTRIBUTION OF CURRENT EXPENDITURES OF BUDGETARY CENTRAL GOVERNMENT | 60 |
| 34- DISTRIBUTION OF CAPITAL EXPENDITURES OF BUDGETARY CENTRAL GOVERNMENT..... | 60 |
| 35- ECONOMIC CLASSIFICATION OF CAPITAL EXPENDITURES OF BUDGETARY CENTRAL GOVERNMENT..... | 61 |
| 36- NUMBERS OF PENSIONERS AND PENSION EXPENDITURES..... | 62 |
| NUMBERS OF PENSIONERS AND PENSION EXPENDITURES(GRAPHIC)..... | 63 |
| CENTRAL GOVERNMENT DEBT STATISTIC | |
| 37- DEBT INDICATORS..... | 67 |
| 38- PERCENTAGE GROWTH OF DEBT COMPARED TO GDP GROWTH..... | 68 |
| DEBT OUTSTANDING (GRAPHIC)..... | 69 |
| 39- GOVERNMENT DOMESTIC DEBT..... | 70-71 |
| 40- DOMESTIC GUARANTEED DEBT | 72-73 |
| 41- GOVERNMENT DOMESTIC DEBT..... | 74-75 |
| 42- DOMESTIC DEBT MOVEMENTS..... | 76 |
| OUTSTANDING OF DOMESTIC DEBT ACCORDING TO ECONOMIC SECTOR,INTEREST RATE TYPE AND THE GUARANTEED DEBT BY THE BENEFICIARY | 77 |
| 43- OUTSTANDING EXTERNAL DEBT / BUDGET..... | 78-79 |
| 44- OUTSTANDING EXTERNAL GUARANTEED DEBT..... | 80-81 |
| 45- OUTSTANDING EXTERNAL DEBT (BUDGET AND GUARANTEED)..... | 82-83 |
| 46- EXTERNAL DEBT SERVICE / BUDGET..... | 84 |
| 47- EXTERNAL GUARANTEED DEBT SERVICE..... | 85 |
| 48- EXTERNAL DEBT SERVICE (BUDGET AND GUARANTEED)..... | 86 |
| EXTERNAL DEBT SERVICE (BUDGET AND GUARANTEED) (GRAPHIC)..... | 87 |
| 49- OUTSTANDING EXTERNAL DEBT (BUDGET AND GUARANTEED) ACCORDING TO CURRENCY..... | 88-89 |
| OUTSTANDING OF EXTERNAL DEBT ACCORDING TO ECONOMIC SECTOR,INTEREST TYPE AND THE GUARANTEED DEBT BY BENEFICIARY..... | 90 |
| CONSOLIDATE DEFICIT | |
| CONSOLIDATE DEFICIT SUMMARY | |
| 50- SUMMARY OF GENERAL BUDGET AND GOVERNMENT UNITS | 95 |
| 51- TOTAL REVENUES OF GENERAL BUDGET AND GENERAL GOVERNMENT UNITS | 96 |
| 52- TOTAL EXPENDITURES OF GENERAL BUDGET AND GOVERNMENT UNITS | 97 |
| 53- SUMMARY OF GOVERNMENT UNITS | 98 |
| 54- REVENUES OF GOVERNMENT UNITS..... | 99 |
| 55- EXPENDITURES OF GOVERNMENT UNITS..... | 100 |
| FINANCIAL DATA FOR THE NATIONAL ELECTRICITY COMPANY AND THE WATER AUTHORITY | |
| 56- SUMMARY OF NATIONAL ELECTRICITY POWER COMPANY BUDGET..... | 103 |
| 57- TOTAL REVENUES OF NATIONAL ELECTRICITY POWER COMPANY | 104 |
| 58- TOTAL EXPENDITURES OF NATIONAL ELECTRICITY POWER COMPANY..... | 105 |
| 59- SUMMARY OF THE WATER AUTHORITY BUDGET..... | 106 |
| 60- TOTAL REVENUES OF WATER AUTHORITY..... | 107 |
| 61- TOTAL EXPENDITURES OF WATER AUTHORITY | 108 |
| PUBLIC SECTOR DEPOSITS WITH THE BANKING SYSTEM | |
| 62- PUBLIC SECTOR DEPOSITS WITH THE BANKING SYSTEM | 109-110 |
| The IPSAS CBFS presentation of the budgetary central government | |
| 63- The IPSAS CBFS presentation of the budgetary central government rearranged showing revenue, expenditure and financial transactions | 113-114 |
| SUMMARY OF FISCAL DEVELOPMENTS DURING THE FIRST THREE MONTHS OF 2023..... | 117-119 |
| METHODOLOGY AND CONCEPTS..... | |

**FISCAL DEVELOPMENTS
DURING THE FIRST THREE MONTHS OF 2023**

Decrease in the percentage of Outstanding Government debt excluding the debt holding by Social Security Investment Fund to the estimated GDP until the end of March, to reach 90.3%, compared to 91% for the year 2022

Domestic revenues during the first quarter of 2023 amounted to JD 1995.6 million, i.e. a rise of JD 166.4 million compared the same period of the last year, and this increase was a result to an increase in tax revenues by JD 77.5 million, and an increase in non-tax revenues by JD 88.9 million.

The increase in tax revenues came mainly as a result of the increase in tax revenue on the general tax on "income and profits" by JD 54.1 million, and an increase in the general tax on "goods and services" by JD 14.1 million.

As for public expenditures, the total expenditures for the central government / budget amounted to JD 2388.5 million during the first quarter of 2023, reflecting an increase by JD 184.2 million compared the same period of the last year, and this increase in total expenditures was a result of an increase in current expenditures by JD 140.2 million, and an increase in capital expenditures by JD 44.0 million.

On the other hand, the percentage of outstanding government debt excluding the debt holding by Social Security Investment Fund (SSIF) decreased at the end of March 2023 to 90.3% of the estimated GDP of March 2023, compared to by 91% of GDP of 2022, this includes National Electric Power Company (NEPCO) and Water Authority of Jordan (WAJ) debt.

Summary of Fiscal Developments During the first quarter of 2023

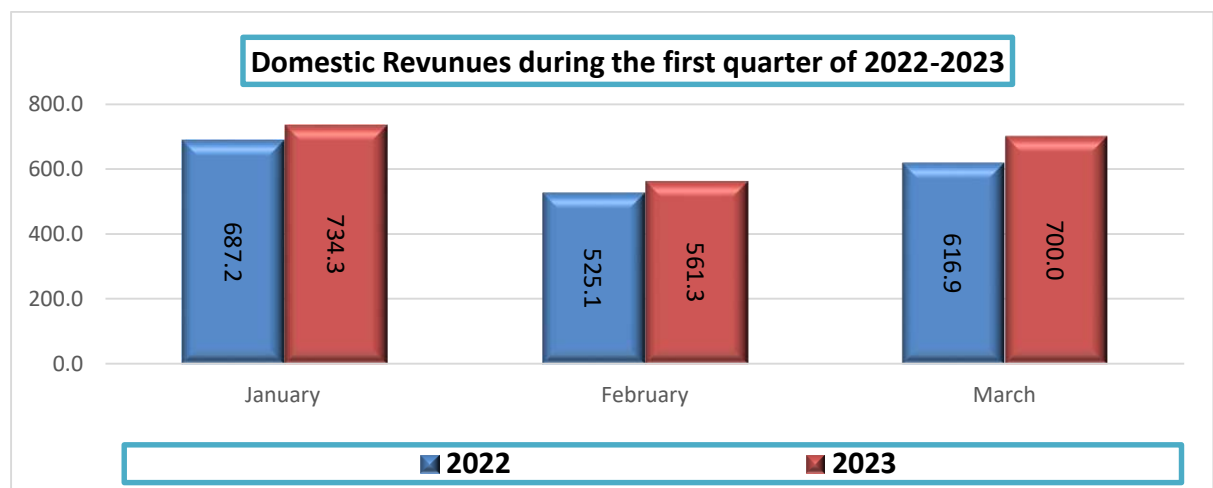
First: Domestic Revenues and Grants

Domestic revenues during the first quarter of 2023 amounted to JD 1995.6 million, compared to JD 1829.2 million during the same period of 2022, i.e. a rise of JD 166.4 million. The increase in domestic revenues was a result to an increase in tax revenues by JD 77.5 million, and an increase in non-tax revenues by JD 88.9 million.

The increase in tax revenues came mainly as a result of the increase in tax revenue on the general tax on "income and profits" by JD 54.1 million or 15.6%, and an increase in the general tax on "goods and services" by JD 14.1 million or 1.4% and an increase on " financial transactions (real estate sales tax) " by JD 5.3 million or 27% and an increase on "taxes on international trade and transactions" by JD 4.0 million or 7.2%.

The increase in non-tax revenues came mainly a result of an increase in "miscellaneous revenues" by approximately JD 50.1 million, an increase in "sales of goods and services" by approximately JD 12.7 million, an increase in "property tax revenues" by approximately JD 26.1 million an increase in "pension contributions" by JD 0.1 million.

Foreign grants during the first quarter of 2023 amounted to JD 10.1 million, compared to JD 29.4 million during the same period of 2022, representing a decrease of JD 19.3 million or 65.7% compared to the same period of the last year.



Accordingly, the total revenues and grants for the central government / budget during the first quarter of 2023 amounted to JD 2005.6 million compared to JD 1858.5 million during the same period of the last year, with the increase by JD 147.1 million or 7.9%.

Second: Total Expenditures

Total expenditures for the central government / budget amounted to JD 2388.5 million during the first quarter of 2023 compared to JD 2204.3 million during the same period of the last year, reflecting an increase by JD 184.2 million or 8.4%, this increase in total expenditures was a result of an increase in current expenditures by JD 140.2 million or 6.6% and an increase in capital expenditures by JD 44.0 million or 54.7%.

Third: Overall Deficit/ Surplus

The previous developments resulted a budget deficit during the first quarter of 2023, after grants for the central government / budget amounted to JD 382.9 million compared to a deficit of JD 345.8 million during the same period of the last year, while the deficit before external grants amounted to JD 392.9 million during the first quarter of 2023 compared to a deficit of JD 375.2 million during the same period of the last year.

Fourth: External and Domestic Debt

Total Debt

The outstanding government debt excluding the debt holding by Social Security Investment Fund (SSIF) at the end of March 2023 amounted to JD 30925.8 million or 90.3% of the estimated GDP of March 2023 compared to JD 30667.6 million or 91% of GDP at the end of 2022, This includes National Electric Power Company (NEPCO) and Water Authority of Jordan (WAJ) debt amounting to JD 8.1 billion.

External Debt

Outstanding of external public debt (government and government-guaranteed) excluding the debt holding by Social Security Investment Fund (SSIF) at the end of March 2023 amounted to JD 16834.0 million, or 49.2% of the estimated GDP of March 2023, compared to JD 16488.9 million at the end of 2022 or 48.9% of the 2022 GDP.

Meanwhile, during March of 2023, the external debt service/ interest (government and government-guaranteed) amounted to JD 51.4 million, while payments of external installments amounted to approximately JD 36.0 million.

Domestic Debt

Outstanding of domestic debt (budgetary and guaranteed) excluding the debt holding by Social Security Investment Fund (SSIF) at the end of March 2023 amounted to JD 14091.8 million or 41.2% of the estimated GDP of March 2023 compared to JD 14178.7 million or 42.1% of the GDP at the end of 2022.

Consolidated Budget Deficit for 2021

In order to achieve higher transparency and disclosure levels in the government financial data, especially that the annual published final accounts for the government reflects the financial data of both the central government and the government Own Budget Units separately, but not holistically, the consolidated financial data for both the central government and the Own Budget Units has been prepared. They show the following:

The consolidated budget deficit for the central government and government Own Budget Units in 2021 reached JD 2106.2 million compared to JD 2245.7 million within the same period of 2020. This deficit represents a summary of the deficit for the Central Government and OBUs for 2020-2021:

- A- Central Government deficit (ministries, Government units within the General Budget Law) which reached about JD 1730.6 million during 2021 in compared to 2182.4 million in 2020.
- B- The government Own Budget Units deficit has reached JD 267.7 million during 2021 compared to JD 48.8 million in 2020.

Noting that in order to statistically calculate the consolidated 2021 deficit for the central government and the OBUs, the overlapping financial transactions have been excluded in both the revenues and the expenditures according to the international public accounting standards in processing financial data.

1. Central Government

2. Government Own Budget units:

Note: The Royal Decree was issued with the approval of the General Budget Law for the fiscal year 2019, as Article (18) of it stipulates that the budgets, be transferred from the Government Units Budgets Law to the General Budget Law, and their budgets are organized according to its provisions

Total consolidated revenues and grants:

The total collected domestic revenues and grants for the central government and government units in 2021 amounted to JD 8927.1 million compared to JD 8127 million in 2020, with an increase of JD 800.2 million as follows:

The total domestic revenues and external grants to the central government in 2021 amounted to JD 8128.1 million compared to JD 7028.9million at the end of 2020, with an increase of JD 1099.3 million or 15.6%.

The total domestic revenues and external grants for government own budget units in 2021 reached JD 932.6 million compared to JD 1137.1 million at the end of 2020, with a decrease of JD 204.5 million or 17.9%.

Total Consolidated Expenditures:

Total consolidated expenditures in 2021 amounted to JD 11033.3 million compared to JD 10372.7 million at the end of 2020.

The total expenditures of the Central Government in 2021 amounted to JD 9858.8 million compared to 9211.3 million in 2020, recording an increase of JD 647.5 million or 7%.

The total expenditures of the Government Own Budget units in 2021 amounted to JD 1200.3 million compared to JD 1185.8 million in 2020, with an increase of JD 14.5 million or 1.2%.

Note:

The final account for the Central Government and the government own budget units that is published on MOF website displays details of revenues and expenditures and deficit in these areas.

جدول رقم (1) : أهم المؤشرات الاقتصادية
TABLE (1) MAIN ECONOMIC INDICATORS

| | 2023 | 2022 | 2021 | 2020 | 2019 | |
|--|----------------|-----------------------------|-----------------|-----------------|------------------------|---|
| Public Finance Sector/ Budget | Jan.-Mar. | | | | | قطاع المالية العامة / الموازنة العامة للحكومة المركزية (موازنة) |
| Total revenues and grants (Million JD) | 2,005.6 | 8,914.1 | 8,128.2 | 7,028.9 | 7,754.3 | اجمالي الإيرادات والمنح الخارجية (بالمليون دينار) |
| In percent of GDP | 23.4 | 26.5 | 25.4 | 22.7 | 24.5 | نسبة من الناتج المحلي الاجمالي (%) |
| Domestic revenues | 1,995.6 | 8,121.9 | 7,324.9 | 6,238.0 | 6,965.9 | الإيرادات المحلية |
| In percent of GDP | 23.3 | 24.1 | 22.9 | 20.2 | 22.0 | نسبة من الناتج المحلي الاجمالي (%) |
| Foreign grants | 10.1 | 792.2 | 803.3 | 790.8 | 788.4 | المنح الخارجية |
| In percent of GDP | 0.1 | 2.4 | 2.5 | 2.6 | 2.5 | نسبة من الناتج المحلي الاجمالي (%) |
| Total expenditures | 2,388.5 | 10,466.6 | 9,858.8 | 9,211.3 | 8,812.7 | اجمالي الانفاق (بالمليون دينار) |
| In percent of GDP | 27.9 | 31.1 | 30.8 | 29.8 | 27.9 | نسبة من الناتج المحلي الاجمالي (%) |
| Current expenditures | 2,264.0 | 8,954.3 | 8,720.6 | 8,388.5 | 7,897.2 | التنفقات الجارية (بالمليون دينار) |
| In percent of GDP | 26.4 | 26.6 | 27.2 | 27.1 | 25.0 | نسبة من الناتج المحلي الاجمالي (%) |
| Capital expenditures | 124.5 | 1,512.3 | 1,138.2 | 822.8 | 915.5 | التنفقات الرأسمالية (بالمليون دينار) |
| In percent of GDP | 1.5 | 4.5 | 3.6 | 2.7 | 2.9 | نسبة من الناتج المحلي الاجمالي (%) |
| Overall balance | | | | | | وفر / عجز الموازنة العامة للحكومة المركزية (موازنة) |
| Including Grants (Million JD) | -382.9 | -1552.5 | -1730.6 | -2182.4 | -1058.4 | بعد المنح (مليون دينار) |
| In percent of GDP | -4.5 | -4.6 | -5.4 | -7.1 | -3.3 | نسبة من الناتج المحلي الاجمالي (%) |
| Excluding Grants (Million JD) | -392.9 | -2,344.7 | -2,533.9 | -2,973.3 | -1,846.8 | قبل المنح (مليون دينار) |
| In percent of GDP | -4.6 | -7.0 | -7.9 | -9.6 | -5.8 | نسبة من الناتج المحلي الاجمالي (%) |
| | Mar. | | | | | |
| Debt outstanding excluding the debt holding by SSIF | 30925.8 | 30667.6 | 28763.1 | 26499.3 | 23958.5 | رصيد الدين بعد استثناء ما يحمله SSIF |
| In percent of GDP | 90.3 | 91.0 | 89.8 | 85.6 | 75.8 | نسبة رصيد الدين الى الناتج المحلي الاجمالي |
| Outstanding External Public debt excluding ssif | 16834.0 | 16,488.9 | 15,137.5 | 13,715.2 | 11,970.4 | الدين الخارجي بعد استثناء ما يحمله SSIF (مليون دينار) |
| In percent of GDP | 49.2 | 48.9 | 47.3 | 44.3 | 37.9 | نسبته الى الناتج المحلي الاجمالي % |
| Domestic debt excluding ssif | 14091.8 | 14178.7 | 13625.6 | 12784.0 | 11988.1 | رصيد الدين الداخلي بعد استثناء ما يحمله SSIF (مليون دينار) |
| In percent of GDP | 41.2 | 42.1 | 42.5 | 41.3 | 37.9 | نسبته الى الناتج المحلي الاجمالي % |
| Money and Banking Sector | Mar. | Percentage changes % | | | نسبة التغير (%) | قطاع النقود والبنوك |
| Money supply (M2) Domestic lequidity | 0.1 | 5.5 | 6.7 | 5.8 | 4.8 | عرض النقد (ع) السيولة المحلية |
| Net foreign assets of the banking system | -8.7 | -12.2 | 3.4 | 0.7 | 1.9 | صافي موجودات الجهاز المصرفي الاجنبية |
| Net domestic assets of the banking system | 1.8 | 9.9 | 7.6 | 7.2 | 5.7 | صافي موجودات الجهاز المصرفي المحلية |
| Total deposits: | 0.8 | 6.5 | 7.4 | 4.2 | 4.3 | اجمالي الودائع لدى البنوك المرخصة : |
| In Jordanian Dinar | 0.5 | 7.0 | 8.7 | 4.2 | 5.6 | بالدينار الاردني |
| In Foreign Currencies | 2.1 | 4.8 | 3.3 | 4.4 | 0.2 | بالعملات الاجنبية |
| Credit facilities extended by the licensed banks | 1.9 | 8.5 | 4.9 | 5.7 | 3.7 | رصيد التسهيلات الائتمانية الممنوحة من البنوك المرخصة |
| Weighted average interest rates on loans and advances | 8.97 | 8.34 | 6.83 | 7.17 | 8.46 | الوسط المرجح لاسعار الفائدة على القروض والسلف |
| Weighted average interest rates on time deposits | 5.12 | 4.61 | 3.45 | 3.65 | 4.92 | الوسط المرجح لاسعار الفائدة على الودائع الاجلة |
| Gross foreign reserves including gold and SDRs (US\$ Million) | 16834.7 | 17266.9 | 18,043.2 | 15,919.7 | 14,329.3 | اجمالي الاحتياطيات الاجنبية (بما فيه الذهب وحقوق السحب الخاصة) مليون دولار |
| Coverage of Imports of Goods and Non-Factor Services (In Months) | 7.3 | 7.4 | 7.2 | 8.2 | 9.3 | تغطيتها للمستوردات من السلع والخدمات باستثناء خدمات عوامل الانتاج (بالاشهر) |

مصدر البيانات: وزارة المالية، البنك المركزي، الإحصاءات العامة، دائرة الأراضي والمساحة

جدول رقم (1) : أهم المؤشرات الاقتصادية (تابع)
TABLE (1) MAIN ECONOMIC INDICATORS(Cont.)

| | 2023 | 2022 | 2021 | 2020 | 2019 | | |
|--|-----------------------------|-----------------|------------------|-----------------|-----------------|------------------------|---|
| Real Sector | Percentage changes % | | | | | نسبة التغير (%) | القطاع الحقيقي |
| Nominal GDP (JD Million) | | 33690.6 | 32032.6 | 30941.7 | 31597.1 | | الناتج المحلي الاجمالي بالاسعار الجارية (مليون دينار) * |
| Nominal GDP | | 5.2 | 3.5 | -2.1 | 2.6 | | نمو الناتج المحلي الاجمالي بالاسعار الجارية |
| Real GDP (JD Million) | | 31032.1 | 30274.1 | 29615.8 | 30099.4 | | الناتج المحلي الاجمالي الحقيقي(مليون دينار) |
| Real GDP | | 2.5 | 2.2 | -1.6 | 1.8 | | نمو الناتج المحلي الاجمالي بالاسعار الحقيقية |
| Per capita GDP at current prices (in JD) | | 2,980.9 | 2,897.0 | 2,863.4 | 2,993.9 | | متوسط نصيب الفرد من الناتج المحلي الاجمالي (بالدينار) |
| Population (in Thousand) | | 11,302 | 11,057 | 10,806 | 10,554 | | عدد السكان (بالالف نسمة) |
| Unemployment rate | | 22.9 | 24.1 | 22.7 | 19.1 | | معدل البطالة % |
| Cost of living index | Jan.-Mar. | 4.0 | 4.2 | 1.4 | 0.3 | 0.3 | الرقم القياسي لتكاليف المعيشة % |
| Producer Price Index | Jan.-Mar. | 2.6 | 14.0 | 12.5 | -7.5 | -1.3 | الرقم القياسي العام لاسعار المنتجين الصناعيين |
| Industrial Production Quantity Index | Jan.-Mar. | -1.9 | 2.7 | 13.0 | -12.4 | -5.5 | الرقم القياسي العام لكميات الانتاج الصناعي |
| stock market & investment | Mar. | | | | | | السوق المالي والاستثمار |
| Share price index | Jan.-Mar. | 15.7 | 18.1 | 31.3 | -13.2 | -7.5 | الرقم القياسي العام لاسعار الاسهم |
| Value of shares traded in ASE | Jan.-Mar. | 38.0 | -3.1 | 87.2 | -33.8 | -31.6 | حجم التداول في بورصة عمان |
| Construction activity/Number of Permits | Jan.-Mar. | 13.9 | -3.5 | 39.2 | -13.0 | -32.0 | المساحات المرخصة للبناء/عدد الرخص |
| Capital of registered companies at the Ministry of Industry and Trade (JD million) | | | | 102.3 | 198.5 | | رؤوس الاموال المسجلة لدى وزارة الصناعة والتجارة (مليون دينار) |
| % | | | | -48.4 | 32.2 | | % |
| Number of registered companies at the Ministry of Industry and Trade | | | | 4134.0 | 5075 | | عدد الشركات المسجلة لدى وزارة الصناعة والتجارة |
| % | | | | -18.5 | -7.2 | | % |
| Quantities Produced By Major Industries: | Jan.-Mar. | | | | | | كميات الانتاج للصناعات الرئيسية: |
| Phosphate production | | 2.5 | 11.3 | 14.2 | -5.2 | 13.8 | انتاج الفوسفات |
| Potash production | | 6.5 | 4.7 | 4.4 | -1.3 | 2.1 | انتاج البوتاس |
| Fertilizers production | | -10.3 | -9.7 | 13.5 | 24.3 | -15.2 | انتاج الاسمدة |
| Chemical Acids production | | -4.0 | 1.4 | 12.3 | 7.7 | -6.1 | انتاج الاحماض الكيماوية |
| Petroleum products | | 23.5 | -7.9 | -4.9 | -18.4 | 2.8 | المنتجات البترولية |
| Electricity production | | -68.7 | -13.2 | 28.2 | 5.9 | -57.1 | انتاج الكهرباء |
| External Sector JD Million | Jan.-Mar. | | | | | | القطاع الخارجي بالمليون دينار |
| Current account | | | -2953.0 | -2639.5 | -1778.5 | -548.7 | الحساب الجاري |
| As percent of GDP | | | -8.8 | -8.2 | -5.7 | -1.7 | نسبة من الناتج المحلي الاجمالي |
| Receipts of worker remittances | | 587.2 | 2203.1 | 2170.9 | 2150.4 | 2366.8 | مقبوضات حوالات العاملين |
| % | | -2.6 | 1.5 | 1.0 | -9.1 | 0.9 | % |
| Receipts of travel | | 1184.8 | 4123.6 | 1958.5 | 1000.3 | 4108.2 | مقبوضات السفر |
| % | | 88.4 | 110.5 | 95.8 | -75.7 | 10.2 | % |
| Foreign Direct Investments In Jordan | | | 807.3 | 441.5 | 539.8 | 518.1 | الاستثمار الاجنبي المباشر في الأردن |
| % | | | -82.9 | 18.2 | -4.2 | 23.6 | % |
| Trade statistics | Jan.-Mar. | | | | | | التجارة الخارجية |
| Commodity total exports | | 2,118.5 | 8,789.9 | 6,643.8 | 5,640.1 | 5,905.3 | الصادرات السلعية الكلية (بالمليون دينار) |
| % | | 6.3 | 32.3 | 17.8 | -4.5 | 7.3 | % |
| Domestic exports | | 1974.8 | 8081.8 | 6038.8 | 5,044.4 | 4,995.7 | الصادرات الوطنية |
| % | | 8.8 | 33.8 | 19.7 | 1.0 | 6.9 | % |
| Re-exports | | 143.7 | 708.1 | 605 | 595.7 | 909.6 | المعاد تصديره |
| % | | -19.1 | 17.0 | 1.6 | -34.5 | 9.9 | % |
| Commodity imports | | 4513.8 | 19375.7 | 15295.1 | 12,235.4 | 13,611.0 | المستوردات السلعية |
| % | | 5.6 | 26.7 | 25.0 | -10.1 | -5.6 | % |
| imports from crude Oil (million JD) | | 758.2 | 3503.3 | 2380.4 | 1,283.8 | 2,308.5 | المستوردات من النفط الخام ومشتقاته (بالمليون دينار) |
| % | | -0.4 | 47.2 | 85.4 | -44.4 | -19.6 | % |
| Trade balance deficit | | -2,395.3 | -10,585.8 | -8,651.3 | -6,595.3 | -7,705.7 | وفر/ عجز الميزان التجاري |
| % | | 4.9 | 22.4 | 31.2 | -14.4 | -13.6 | % |
| Trade balance deficit of GDP | | -28.0 | -31.4 | -27.0 | -21.3 | -24.4 | عجز الميزان التجاري للناتج المحلي الاجمالي |

مصدر البيانات: وزارة المالية، البنك المركزي، الاحصاءات العامة، دائرة الاراضي والمساحة

تم تعديل بيانات الناتج المحلي الاجمالي للاعوام (2022-2019) بناء على البيانات الصادرة عن دائرة الاحصاءات العامة

إحصاءات مالية الحكومة العامة

GENERAL GOVERNMENT FINANCE STATISTICS

إحصاءات مالية الحكومة المركزية

CENTRAL GOVERNMENT FINANCE STATISTICS

إحصاءات مالية الحكومة المحلية

LOCAL GOVERNMENT FINANCE STATISTICS

البيانات المالية للمؤسسة العامة للضمان الاجتماعي وصندوق استثمار اموال الضمان الاجتماعي

FINANCIAL STATEMENTS OF SOCIAL SECURITY CORPORATION
AND SOCIAL SECURITY INVESTMENT FUND

جدول رقم (2): خلاصة الحكومة العامة
Table (2): Summary of general government

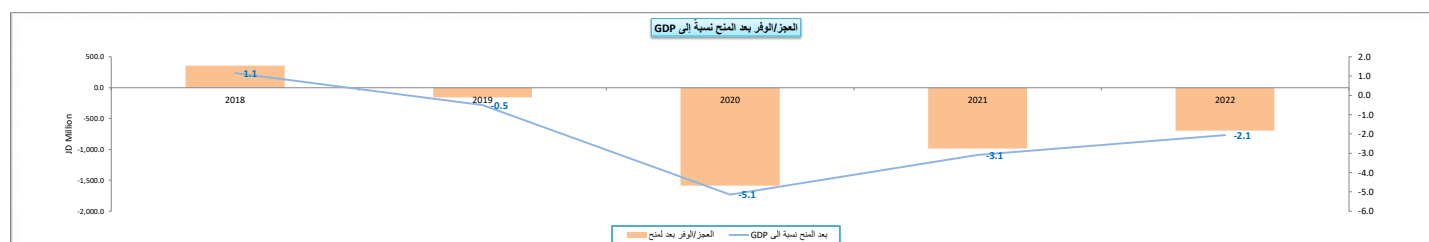
مليون دينار

| | 2023 | 2022 | | | | 2021* | | | | 2022* | 2021* | 2020* | 2019* | 2018 | |
|----------------------------------|------------------------------|-------------------------------|-------------------------------|--------------------------------|------------------------------|-------------------------------|-------------------------------|--------------------------------|------------------------------|---------------|---------------|-----------------|----------|----------|---------------------------------|
| | الربع الأول First Quarter | الربع الثاني Forth Quarter | الربع الثالث Third Quarter | الربع الثاني Second Quarter | الربع الأول First Quarter | الربع الثاني Forth Quarter | الربع الثالث Third Quarter | الربع الثاني Second Quarter | الربع الأول First Quarter | أولى Prel. | أولى Prel. | فعلية Actual | | | |
| Total Revenues and grants | 2,837.9 | 3,453.3 | 2,803.9 | 2,992.8 | 2,598.5 | 2,702.3 | 2,976.8 | 2,623.6 | 2,486.3 | 11,848.4 | 10,789.0 | 9,605.1 | 10,344.2 | 11,088.9 | اجملي الإيرادات والمنح الخارجية |
| Domestic Revenues | 2,825.2 | 2,773.4 | 2,754.7 | 2,937.1 | 2,566.0 | 2,464.3 | 2,479.9 | 2,597.3 | 2,428.4 | 11,031.1 | 9,969.7 | 8,798.6 | 9,515.0 | 10,033.4 | الإيرادات المحلية |
| Tax | 1,528.6 | 1,416.5 | 1,577.2 | 1,713.9 | 1,442.4 | 1,375.5 | 1,485.7 | 1,520.3 | 1,392.2 | 6,150.0 | 5,773.8 | 5,118.2 | 4,810.6 | 4,818.3 | الضرائب |
| Pension Contribution | 557.5 | 533.8 | 528.7 | 519.3 | 519.4 | 487.5 | 488.4 | 474.1 | 452.4 | 2,101.2 | 1,902.4 | 1,786.3 | 1,775.5 | 1,688.4 | التقاعيات تفاعلية |
| Foreign grants | 12.7 | 679.9 | 49.3 | 55.7 | 32.4 | 238.0 | 497.0 | 26.4 | 57.9 | 817.3 | 819.2 | 806.6 | 829.2 | 1,055.5 | المنح الخارجية |
| Other Revenues | 739.1 | 823.1 | 648.7 | 703.9 | 604.2 | 601.3 | 505.8 | 602.9 | 583.7 | 2,779.9 | 2,293.5 | 1,894.1 | 2,928.9 | 3,526.7 | الإيرادات الأخرى |
| Total Expenditures | 2,874.9 | 3,440.1 | 3,164.7 | 3,292.6 | 2,645.9 | 3,277.6 | 2,937.2 | 2,992.9 | 2,570.4 | 12,543.3 | 11,778.2 | 11,194.8 | 10,501.7 | 10,735.6 | اجملي الانفاق |
| Current Expenditures | 2,743.8 | 2,883.5 | 2,699.2 | 2,777.6 | 2,544.8 | 2,728.9 | 2,667.9 | 2,633.9 | 2,466.4 | 10,905.1 | 10,497.0 | 10,169.6 | 9,366.3 | 9,498.9 | التقاعيات الجارية |
| Capital Expenditures | 131.0 | 556.5 | 465.5 | 515.0 | 101.1 | 548.8 | 269.4 | 359.0 | 104.0 | 1,638.2 | 1,281.2 | 1,025.2 | 1,135.4 | 1,236.7 | التقاعيات الرأسمالية |
| Deficit/Surplus | | | | | | | | | | | | | | | العجز / الوفرة |
| Including Grants | -37.0 | 13.2 | -360.8 | -299.9 | -47.5 | -575.3 | 39.6 | -369.3 | -84.1 | -694.9 | -989.3 | -1,589.6 | -157.5 | 353.4 | بعد المنح |
| Excluding Grants | -49.7 | -666.6 | -410.0 | -355.6 | -79.9 | -813.3 | -457.4 | -395.6 | -142.0 | -1,512.2 | -1,808.5 | -2,396.2 | -986.7 | -702.2 | قبل المنح |

* The data have been consolidated on both sides of revenue and expenditures for the years 2019- 2022 and the first quarter 2023

* تم حذف المعاملات المالية المتعاكسة في جانبي الإيرادات والتكاليف للاحوام 2019- 2022 والربع الأول 2023

| Memorandum Items | 2023 | 2022 | | | | 2021 | | | | 2022 | 2021 | 2020 | 2019 | 2018 | بنود تذكيرية |
|---|------------------------------|-------------------------------|-------------------------------|--------------------------------|------------------------------|-------------------------------|-------------------------------|--------------------------------|------------------------------|--------|--------|---------|--------|-------|---|
| | الربع الأول First Quarter | الربع الثاني Forth Quarter | الربع الثالث Third Quarter | الربع الثاني Second Quarter | الربع الأول First Quarter | الربع الثاني Forth Quarter | الربع الثالث Third Quarter | الربع الثاني Second Quarter | الربع الأول First Quarter | | | | | | |
| Primary Balance (JD million) | 287.5 | -380.7 | -124.9 | -72.0 | 179.7 | -524.5 | -192.9 | -151.4 | 112.5 | -397.9 | -756.4 | -1472.2 | -179.4 | 331.6 | العجز / الوفرة الأمامي (مليون دينار) |
| Current Balance (JD million) | 81.3 | -110.1 | 55.5 | 159.4 | 21.2 | -264.5 | -188.0 | -36.6 | -38.0 | 126.0 | -527.3 | -1371.0 | 148.7 | 534.5 | العجز / الوفرة الجاري (مليون دينار) |
| Total Revenues/Total Expenditures(%) | 98.7 | 100.4 | 88.6 | 90.9 | 98.2 | 82.4 | 101.3 | 87.7 | 96.7 | 94.5 | 91.6 | 85.8 | 98.5 | 103.3 | نسبة اجمالي الإيرادات الى اجمالي النفقات(%) |
| Domestic Revenues/Current Expenditures(%) | 103.0 | 96.2 | 102.1 | 105.7 | 100.8 | 90.3 | 93.0 | 98.6 | 98.5 | 101.2 | 95.0 | 86.5 | 101.6 | 105.6 | نسبة الإيرادات المحلية الى النفقات الجارية(%) |
| Domestic Revenues/Total Expenditures(%) | 98.3 | 80.6 | 87.0 | 89.2 | 97.0 | 75.2 | 84.4 | 86.8 | 94.5 | 87.9 | 84.6 | 78.6 | 90.6 | 93.5 | نسبة الإيرادات المحلية الى اجمالي الانفاق(%) |
| Grants to Capital Expenditures(%) | 9.7 | 122.2 | 10.6 | 10.8 | 32.1 | 43.4 | 184.5 | 7.3 | 55.7 | 49.9 | 63.9 | 78.7 | 73.0 | 85.3 | نسبة المنح الى النفقات الرأسمالية(%) |
| نسبة العجز/الوفرة الكلي الى الناتج المحلي الاجمالي(%) | | | | | | | | | | | | | | | |
| Overall deficit/surplus as percent of GDP(%) | | | | | | | | | | | | | | | |
| Including Grants | -0.4 | 0.1 | -4.0 | -3.8 | -0.6 | -6.7 | 0.5 | -4.9 | -1.1 | -2.1 | -3.1 | -5.1 | -0.5 | 1.1 | بعد المنح |
| Excluding Grants | -0.6 | -7.4 | -4.6 | -4.5 | -1.0 | -9.5 | -5.4 | -5.2 | -1.9 | -4.5 | -5.6 | -7.7 | -3.1 | -2.3 | قبل المنح |



جدول رقم (3) : إيرادات الحكومة العامة
Table (3): Revenues of general government

JD Million

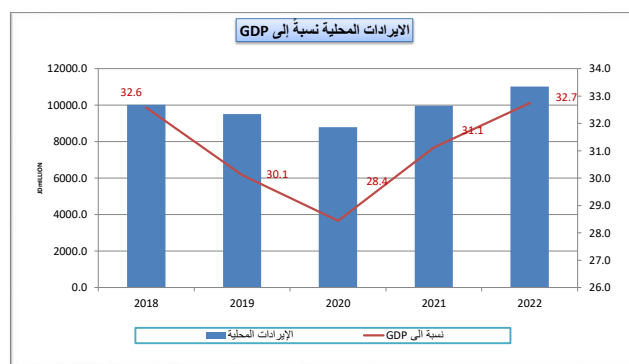
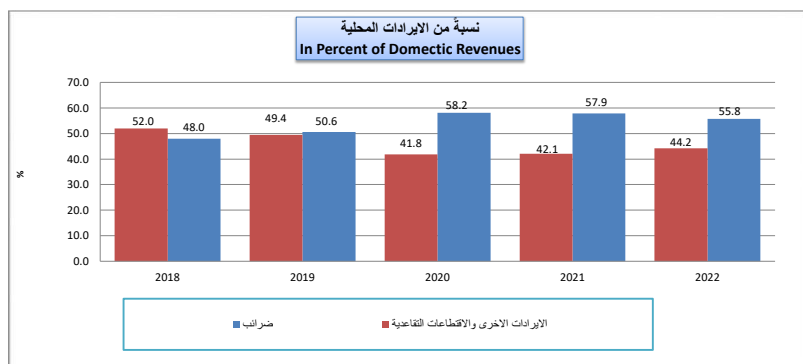
مليون دينار

| | 2023 | أولي 2022 | | | | 2022 | 2021* | 2020 | 2019 | 2018 | |
|---------------------------|---------------|---------------|---------------|----------------|---------------|----------------|----------------|---------------|----------------|----------------|-------------------------|
| | أولي | الربع الأول | الربع الرابع | الربع الثالث | الربع الثاني | الربع الأول | أولي | | فقطي | | |
| | First Quarter | Forth quarter | Third Quarter | Second Quarter | First Quarter | Prel. | Actual | | | | |
| revenues | 2825.2 | 2773.4 | 2754.7 | 2937.1 | 2566.0 | 11031.1 | 9969.7 | 8798.6 | 9515.0 | 10033.4 | الإيرادات المحلية |
| Tax | 1,528.6 | 1,416.5 | 1,577.2 | 1,713.9 | 1,442.4 | 6,150.0 | 5,773.8 | 5,118.2 | 4,810.6 | 4,818.3 | الضرائب |
| Pension Contribution | 557.5 | 533.8 | 528.7 | 519.3 | 519.4 | 2,101.2 | 1,902.4 | 1,786.3 | 1,775.5 | 1,688.4 | اقتطاعات تقاعدية |
| Grants | 12.7 | 679.9 | 49.3 | 55.7 | 32.4 | 817.3 | 819.2 | 806.6 | 829.2 | 1,055.5 | المنح |
| Other revenues, of which: | 739.1 | 823.1 | 648.7 | 703.9 | 604.2 | 2,779.9 | 2,293.5 | 1,894.1 | 2,928.9 | 3,526.7 | إيرادات أخرى، منها: |
| License and Fees | 81.9 | 64.2 | 72.2 | 73.0 | 72.6 | 282.0 | 289.1 | 263.5 | 322.1 | 328.3 | رسوم ورخص |
| Total revenues | 2837.9 | 3453.3 | 2803.9 | 2992.8 | 2598.5 | 11848.4 | 10789.0 | 9605.1 | 10344.2 | 11088.9 | اجمالي الإيرادات |

* The data have been consolidated on the revenue side for the years 2019-2022 and the first quarter of 2023

* تم حذف المعاملات المالية المتداخلة في جانب الإيرادات للإعوام 2019 - 2022 والرابع الأول لعام 2023

| Memorandum Items | 2023 | أولي 2022 | | | | 2022 | 2021 | 2020 | 2019 | 2018 | بنود تذكيرية |
|-----------------------|----------------------------------|---------------|---------------|----------------|---------------|------|------|------|------|------|----------------------|
| | أولي | الربع الرابع | الربع الثالث | الربع الثاني | الربع الأول | | | | | | |
| | First Quarter | Forth Quarter | Third Quarter | Second Quarter | First Quarter | | | | | | |
| | نسبة من الناتج المحلي الاجمالي % | | | | | | | | | | |
| Domestic Revenues | 33.0 | 30.9 | 30.6 | 36.9 | 33.2 | 32.7 | 31.1 | 28.4 | 30.1 | 32.6 | الإيرادات المحلية: |
| Tax | 17.9 | 15.8 | 17.5 | 21.5 | 18.6 | 18.3 | 18.0 | 16.5 | 15.2 | 15.6 | الضرائب |
| Pension Contributions | 6.5 | 5.9 | 5.9 | 6.5 | 6.7 | 6.2 | 5.9 | 5.8 | 5.6 | 5.5 | الاقتطاعات التقاعدية |
| Other Revenues | 8.6 | 9.2 | 7.2 | 8.8 | 7.8 | 8.3 | 7.2 | 6.1 | 9.3 | 11.5 | الإيرادات الأخرى |
| | نسبة من الإيرادات المحلية % | | | | | | | | | | |
| Domestic Revenues | | | | | | | | | | | الإيرادات المحلية: |
| Tax | 54.1 | 51.1 | 57.3 | 58.4 | 56.2 | 55.8 | 57.9 | 58.2 | 50.6 | 48.0 | الضرائب |
| Pension Contributions | 19.7 | 19.2 | 19.2 | 17.7 | 20.2 | 19.0 | 19.1 | 20.3 | 18.7 | 16.8 | الاقتطاعات التقاعدية |
| Other Revenues | 26.2 | 29.7 | 23.5 | 24.0 | 23.5 | 25.2 | 23.0 | 21.5 | 30.8 | 35.1 | الإيرادات الأخرى |



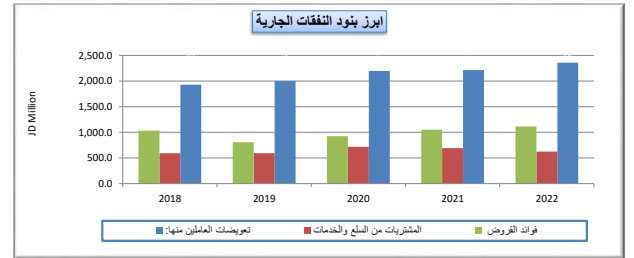
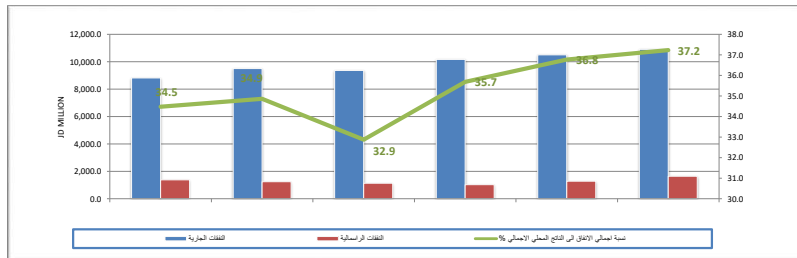
جدول رقم (4) : اجمالي نفقات الحكومة العامة
Table (4): Expenditures of general government

| | مليون دينار | | | | | | | | | | |
|--|------------------------------|--------------------------------|-------------------------------|--------------------------------|------------------------------|-----------------|-----------------|-----------------|-----------------|-----------------|------------------------------------|
| | أولي 2023 | أولي 2022 | | | | 2022 | 2021 | 2020 | 2019 | 2018 | |
| | الربع الأول First Quarter | الربع الرابع Fourth Quarter | الربع الثالث Third Quarter | الربع الثاني Second Quarter | الربع الأول First Quarter | أولي Prel. | أولي Prel. | أولي Prel. | فصلي Actual | | |
| Current expenditures | 2743.8 | 2883.5 | 2699.2 | 2777.6 | 2544.8 | 10905.1 | 10497.0 | 10169.6 | 9366.3 | 9498.9 | التنفقات الجارية |
| Compensation of employees | 587.4 | 630.2 | 586.6 | 595.2 | 546.3 | 2,358.2 | 2,213.9 | 2,196.2 | 1,999.0 | 1,927.3 | تعويضات العاملين منها: |
| Wages, salaries and allowances | 539.3 | 568.7 | 535.8 | 545.0 | 504.3 | 2,153.8 | 2,012.1 | 1,987.1 | 1,832.2 | 1,777.4 | الرواتب والاجور والمعالوات |
| Social security | 48.0 | 61.5 | 50.8 | 50.2 | 42.0 | 204.4 | 201.9 | 209.1 | 166.8 | 149.8 | الضمان الاجتماعي |
| Purchases of goods and services | 115.7 | 222.1 | 138.3 | 161.7 | 102.7 | 624.7 | 692.2 | 717.2 | 592.4 | 592.2 | المشتريات من السلع والخدمات |
| Interest payments | 337.2 | 286.0 | 285.1 | 283.5 | 259.6 | 1,114.2 | 1,052.1 | 924.0 | 807.3 | 1,033.8 | فوائد القروض |
| Internal | 189.5 | 177.9 | 168.2 | 164.2 | 159.0 | 669.3 | 607.9 | 505.4 | 390.8 | 652.8 | الفوائد الداخلية |
| External | 147.7 | 108.1 | 116.9 | 119.3 | 100.6 | 445.0 | 444.3 | 418.6 | 416.5 | 381.0 | الفوائد الخارجية |
| Subsidies | 39.7 | 51.9 | 47.2 | 101.4 | 40.0 | 240.5 | 238.1 | 310.9 | 353.0 | 393.8 | الإعانات |
| Grants | 5.9 | 1.1 | 5.0 | 5.0 | 5.1 | 16.2 | 16.2 | 15.1 | 17.1 | 122.5 | دعم وحدات حكومية عامة |
| Pension and Compensation | 843.7 | 828.9 | 819.8 | 806.9 | 795.2 | 3,250.7 | 3,103.0 | 2,937.7 | 2,607.7 | 2,425.1 | التقاعد والتعويضات |
| Social Assiatance | 65.8 | 71.4 | 66.8 | 63.8 | 67.7 | 269.8 | 212.8 | 173.9 | 152.2 | 210.6 | مساعدات اجتماعية |
| Other Expenditures | 35.0 | 59.3 | 40.1 | 48.1 | 37.3 | 184.8 | 219.1 | 259.0 | 293.1 | 380.1 | نفقات اخرى |
| Military Expenditures | 713.6 | 732.7 | 710.3 | 711.9 | 691.0 | 2845.9 | 2749.7 | 2635.7 | 2544.6 | 2413.5 | مخصصات الجهاز العسكري |
| Capital expenditures | 131.0 | 556.5 | 465.5 | 515.0 | 101.1 | 1638.2 | 1281.2 | 1025.2 | 1135.4 | 1236.7 | التنفقات الرأسمالية |
| Total expenditures | 2,874.9 | 3,440.1 | 3,164.7 | 3,292.6 | 2,645.9 | 12,543.3 | 11,778.2 | 11,194.8 | 10,501.7 | 10,735.6 | مجموع التنفقات العامة |

* The data have been consolidated on the expenditures side for the years 2019-2022 and the first quarter 2023

* تم حذف المعاملات المالية المتداخلة في جانب النفقات للاعوام 2019- 2022- والربع الاول من عام 2023

| Memorandum Items | 2023 | 2022 | | | | 2022 | 2021 | 2020 | 2019 | 2018 | بنود تذكيرية |
|--|------------------------------|--------------------------------|-------------------------------|--------------------------------|------------------------------|-------------|-------------|-------------|-------------|-------------|-----------------------------------|
| | الربع الأول First Quarter | الربع الرابع Fourth Quarter | الربع الثالث Third Quarter | الربع الثاني Second Quarter | الربع الأول First Quarter | | | | | | |
| نسبة الى الناتج المحلي الاجمالي (%) | | | | | | | | | | | |
| In percent of GDP | | | | | | | | | | | |
| Total Expenditures | 33.6 | 38.3 | 35.2 | 41.3 | 34.2 | 37.2 | 36.8 | 35.7 | 32.9 | 34.9 | الاجمالي الاتفاقي |
| Current Expenditures | 32.1 | 32.1 | 30.0 | 34.9 | 32.9 | 32.4 | 32.8 | 32.4 | 29.3 | 30.8 | التنفقات الجارية |
| Capital Expenditures | 1.5 | 6.2 | 5.2 | 6.5 | 1.3 | 4.9 | 4.0 | 3.3 | 3.6 | 4.0 | التنفقات الرأسمالية |
| نسبة الى اجمالي الاتفاقي (%) | | | | | | | | | | | |
| In percent of total expenditure | | | | | | | | | | | |
| Current Expenditures, of which: | 95.4 | 83.8 | 85.3 | 84.4 | 96.2 | 86.9 | 89.1 | 90.8 | 89.2 | 88.5 | التنفقات الجارية، منها: |
| Compensation of employees | 20.4 | 18.3 | 18.5 | 18.1 | 20.6 | 18.8 | 18.8 | 19.6 | 19.0 | 18.0 | تعويضات العاملين |
| Purchases of goods and Services | 4.0 | 6.5 | 4.4 | 4.9 | 3.9 | 5.0 | 5.9 | 6.4 | 5.6 | 5.5 | المشتريات من السلع والخدمات |
| Interest Payments (commit. basis) | 11.7 | 8.3 | 9.0 | 8.6 | 9.8 | 8.9 | 8.9 | 8.3 | 7.7 | 9.6 | فوائد القروض (على اساس الاحتقاقي) |
| Subsidies | 1.4 | 1.5 | 1.5 | 3.1 | 1.5 | 1.9 | 2.0 | 2.8 | 3.4 | 3.7 | الإعانات |
| Social Benefits | 2.3 | 2.1 | 2.1 | 1.9 | 2.6 | 2.2 | 1.8 | 1.6 | 1.4 | 2.0 | المنافع الاجتماعية |
| Capital Expenditures | 4.6 | 16.2 | 14.7 | 15.6 | 3.8 | 13.1 | 10.9 | 9.2 | 10.8 | 11.5 | التنفقات الرأسمالية |



دين الحكومة العامة

GENERAL GOVERNMENT DEBT

جدول رقم (5): دين الحكومة العامة
Table (5): General Government Debt

Preliminary

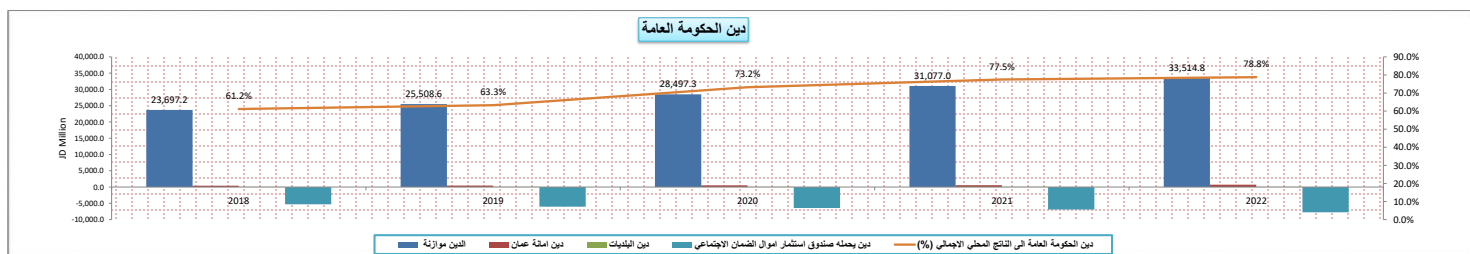
JD Million

بيانات أولية

مليون دينار

| | 2023 Q1 | 2022 Q4 | 2022 Q3 | 2022 Q2 | 2022 Q1 | 2022 | 2021 | 2020 | 2019 | 2018 | |
|---|----------|----------|----------|----------|----------|----------|----------|----------|----------|----------|---|
| General Governmet Debt of which: | 26,760.0 | 26,544.8 | 25,878.9 | 25,245.1 | 24,955.8 | 26,544.8 | 24,817.9 | 22,648.2 | 19,995.7 | 18,838.5 | اجمالي دين الحكومة العامة منه: |
| Budget Debt | 34,016.1 | 33,514.8 | 32,587.8 | 31,802.1 | 31,409.8 | 33,514.8 | 31,077.0 | 28,497.3 | 25,508.6 | 23,697.2 | الدين موازنة |
| Debt securities(T-bills and T-bonds) | 25,896.2 | 25,575.4 | 25,037.4 | 24,594.9 | 24,240.1 | 25,575.4 | 24,240.1 | 22,751.6 | 20,251.5 | 19,536.3 | اوراق مالية حكومية (سندات واذونات) |
| Loans | 8,119.9 | 7,939.5 | 7,550.4 | 7,207.2 | 7,169.7 | 7,939.5 | 6,836.9 | 5,745.7 | 5,257.0 | 4,160.9 | قروض |
| Greater Amman Municipality Debt | 716.3 | 719.5 | 715.4 | 675.6 | 572.7 | 719.5 | 577.8 | 509.9 | 464.5 | 402.4 | دين امانة عمان |
| Debt securities(T-bills and T-bonds) | 0.0 | 0.0 | 0.0 | 0.0 | 0.0 | 0.0 | 0.0 | 0.0 | 0.0 | 0.0 | اوراق مالية حكومية (سندات واذونات) |
| Loans | 716.3 | 719.5 | 715.4 | 675.6 | 572.7 | 719.5 | 577.8 | 509.9 | 464.5 | 402.4 | قروض |
| Municipality Debt | 72.8 | 74.9 | 77.2 | 79.6 | 81.8 | 74.9 | 83.6 | 83.2 | 62.0 | 61.4 | دين البلديات |
| Debt securities(T-bills and T-bonds) | 0.0 | 0.0 | 0.0 | 0.0 | 0.0 | 0.0 | 0.0 | 0.0 | 0.0 | 0.0 | اوراق مالية حكومية (سندات واذونات) |
| Loans | 72.8 | 74.9 | 77.2 | 79.6 | 81.8 | 74.9 | 83.6 | 83.2 | 62.0 | 61.4 | قروض |
| Debt Holding By SSIF | -8,045.2 | -7,764.4 | -7,501.4 | -7,312.1 | -7,108.5 | -7,764.4 | -6,920.4 | -6,442.2 | -6,039.4 | -5,322.5 | دين يحمله صندوق استثمار اموال الضمان الاجتماعي |
| Debt securities(T-bills and T-bonds) | -8,025.1 | -7,744.2 | -7,481.2 | -7,292.0 | -7,088.4 | -7,744.2 | -6,900.3 | -6,422.2 | -6,019.4 | -5,299.5 | اوراق مالية حكومية (سندات واذونات) |
| Loans | -20.2 | -20.2 | -20.2 | -20.2 | -20.2 | -20.2 | -20.2 | -20.0 | -20.0 | -23.0 | قروض |

| Memorandum Items | 2023 Q1 | 2022 Q4 | 2022 Q3 | 2022 Q2 | 2022 Q1 | 2022 | 2021 | 2020 | 2019 | 2018 | بنود تكميلية |
|---|---------|---------|---------|---------|---------|-------|-------|-------|-------|-------|--|
| General Governmet Debt % of GDP | 78.1% | 78.8% | 76.2% | 76.6% | 76.7% | 78.8% | 77.5% | 73.2% | 63.3% | 61.2% | دين الحكومة العامة الى الناتج المحلي الاجمالي (%) |
| Budget Debt exclude debt holding by SSIF | 75.8% | 76.4% | 73.9% | 74.3% | 74.7% | 76.4% | 75.4% | 71.3% | 61.6% | 59.7% | الدين موازنة بعد استثناء ما يحمله SSIF |
| Greater Amman Municipality Debt | 2.1% | 2.1% | 2.1% | 2.0% | 1.8% | 2.1% | 1.8% | 1.6% | 1.5% | 1.3% | دين امانة عمان الكبرى |
| Municipality Debt | 0.2% | 0.2% | 0.2% | 0.2% | 0.3% | 0.2% | 0.3% | 0.3% | 0.2% | 0.2% | دين البلديات |
| Arrears securitized debt stock (JD million) | 592.4 | 613.6 | 626.4 | 586.1 | 655.3 | 613.6 | 682.3 | 756.3 | 692.2 | - | رصيد قروض معالجة المتأخرات الحكومية (مليون دينار) |
| General Governmet Debt including Arrears scuritized debt stock % of GDP | 79.9% | 80.6% | 78.0% | 78.3% | 78.7% | 80.6% | 79.6% | 75.6% | 65.5% | 61.2% | دين الحكومة العامة شاملا المتأخرات الحكومية الى الناتج المحلي الاجمالي (%) |



إحصاءات مالية الحكومة المركزية

CENTRAL GOVERNMENT FINANCE STATISTICS

إحصاءات مالية الحكومة المركزية- موازنة

CENTRAL GOVERNMENT FINANCE STATISTICS - BUDGET

إحصاءات مالية الحكومة المركزية- وحدات حكومية

CENTRAL GOVERNMENT FINANCE STATISTICS - UNITS

جدول رقم (6): خلاصة الحكومة المركزية

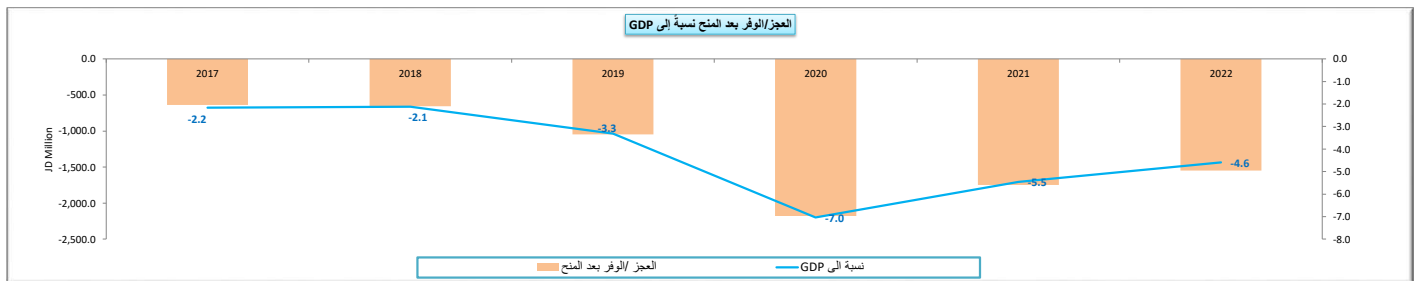
TABLE (6) :SUMMARY OF CENTRAL GOVERNMENT

JD Million

مليون دينار

| | 2022 | | | | | 2022 | 2021 | 2020 | 2019 | 2018 | |
|----------------------------------|----------------|----------------|----------------|----------------|----------------|-----------------|-----------------|-----------------|-----------------|-----------------|----------------------------------|
| | أولي 2022 | | | | | | | | | | |
| | الربع الأول | الربع الرابع | الربع الثالث | الربع الثاني | الربع الأول | | | | | | |
| 2023 | أولي 2022 | | | | | 2022 | 2021 | 2020 | 2019 | 2018 | |
| | الربع الأول | الربع الرابع | الربع الثالث | الربع الثاني | الربع الأول | أولي | أولي | أولي | فعلي | | |
| | First Quarter | Forth Quarter | Third Quarter | Second Quarter | First Quarter | Prel. | Prel. | Prel. | Actual | | |
| Total Revenues and Grants | 2,043.8 | 2,756.2 | 2,151.3 | 2,277.4 | 1,912.3 | 9,097.2 | 8,290.6 | 7,204.2 | 7,923.0 | 8,237.8 | اجمالي الإيرادات والمنح الخارجية |
| Domestic Revenues | 2,032.3 | 2,088.3 | 2,106.7 | 2,224.2 | 1,881.9 | 8,301.1 | 7,483.4 | 6,409.6 | 7,130.6 | 7,225.0 | الإيرادات المحلية |
| Tax | 1,490.7 | 1,387.5 | 1,571.5 | 1,675.7 | 1,413.2 | 6,047.9 | 5,626.9 | 4,958.6 | 4,680.8 | 4,535.6 | الضرائب |
| Pension Contribution | 1.0 | 1.4 | 1.3 | 1.3 | 0.9 | 4.9 | 7.5 | 7.3 | 9.0 | 10.9 | الاقتطاعات التقاعدية |
| Foreign grants | 11.5 | 667.9 | 44.6 | 53.3 | 30.3 | 796.1 | 807.2 | 794.6 | 792.4 | 1,012.8 | المنح الخارجية |
| Other Revenues | 540.7 | 699.4 | 533.9 | 547.2 | 467.8 | 2,248.3 | 1,849.0 | 1,443.7 | 2,440.9 | 2,678.5 | الإيرادات الأخرى |
| Total Expenditures | 2,419.5 | 2,912.6 | 2,711.7 | 2,787.3 | 2,232.9 | 10,644.5 | 10,037.2 | 9,381.1 | 8,970.4 | 8,891.2 | اجمالي الانفاق |
| Current Expenditures | 2295.0 | 2398.3 | 2251.5 | 2329.9 | 2152.5 | 9132.1 | 8899.0 | 8558.2 | 8,054.8 | 7,916.9 | النفقات الجارية |
| Capital Expenditures | 124.5 | 514.3 | 460.1 | 457.5 | 80.5 | 1512.3 | 1138.3 | 822.8 | 915.6 | 974.4 | النفقات الرأسمالية |
| Deficit/Surplus | | | | | | | | | | | العجز/ الوفر |
| Including Grants | -375.7 | -156.4 | -560.4 | -509.9 | -320.7 | -1,547.3 | -1,746.6 | -2,176.9 | -1,047.4 | -653.4 | بعد المنح |
| Excluding Grants | -387.1 | -824.3 | -604.9 | -563.2 | -351.0 | -2,343.4 | -2,553.8 | -2,971.5 | -1,839.8 | -1,666.3 | قبل المنح |

| Memorandum Items | 2022 | | | | | 2022 | 2021 | 2020 | 2019 | 2018 | بنود تذكيرية |
|---|---------------|---------------|---------------|----------------|---------------|---------|----------|----------|---------|---------|---|
| | أولي 2022 | | | | | | | | | | |
| | الربع الأول | الربع الرابع | الربع الثالث | الربع الثاني | الربع الأول | | | | | | |
| 2023 | الربع الأول | الربع الرابع | الربع الثالث | الربع الثاني | الربع الأول | أولي | أولي | أولي | 2019 | 2018 | |
| | First Quarter | Forth Quarter | Third Quarter | Second Quarter | First Quarter | أولي | أولي | أولي | | | |
| Primary Balance (JD million) | 48.2 | (498.2) | (225.9) | (205.0) | 13.4 | (915.8) | (1150.5) | (1728.1) | (726.3) | (661.9) | العجز / الوفر الأولي (مليون دينار) |
| Current Balance (JD million) | (262.7) | (310.0) | (144.8) | (105.7) | (270.5) | (831.0) | (1415.6) | (2148.6) | (924.2) | (691.9) | العجز / الوفر الجاري (مليون دينار) |
| Total Revenues/Total Expenditures(%) | 84.5 | 94.6 | 79.3 | 81.7 | 85.6 | 85.5 | 82.6 | 76.8 | 88.3 | 92.7 | نسبة اجمالي الإيرادات الى اجمالي النفقات(%) |
| Domestic Revenues/Current Expenditures(%) | 88.6 | 87.1 | 93.6 | 95.5 | 87.4 | 90.9 | 84.1 | 74.9 | 88.5 | 91.3 | نسبة الإيرادات المحلية الى النفقات الجارية(%) |
| Domestic Revenues/Total Expenditures(%) | 84.0 | 71.7 | 77.7 | 79.8 | 84.3 | 78.0 | 74.6 | 68.3 | 79.5 | 81.3 | نسبة الإيرادات المحلية الى اجمالي الانفاق(%) |
| Grants to Capital Expenditures(%) | 9.2 | 129.9 | 9.7 | 11.6 | 37.7 | 52.6 | 70.9 | 96.6 | 86.5 | 103.9 | نسبة المنح الى النفقات الرأسمالية(%) |
| نسبة العجز/ الوفر الكلي الى الناتج المحلي الاجمالي(%) | | | | | | | | | | | |
| Overall deficit/surplus as percent of GDP(%) | | | | | | | | | | | |
| Including Grants | -4.4 | -1.7 | -6.2 | -6.4 | -4.1 | -4.6 | -5.5 | -7.0 | -3.3 | -2.1 | بعد المنح |
| Excluding Grants | -4.5 | -9.2 | -6.7 | -7.1 | -4.5 | -7.0 | -8.0 | -9.6 | -5.8 | -5.4 | قبل المنح |



جدول رقم (7) : إيرادات الحكومة المركزية

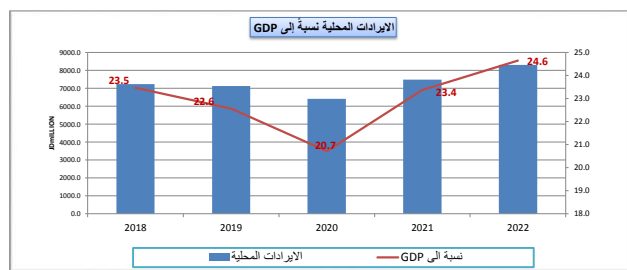
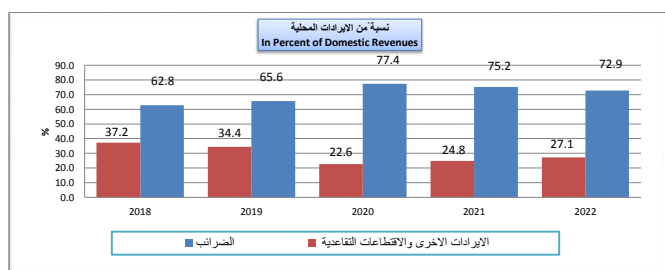
TABLE (7) : REVENUE OF CENTRAL GOVERNMENTS

JD Million

مليون دينار

| | 2023 | 2022 | | | | 2022 | 2021 | 2020 | 2019 | 2018 | |
|----------------------------------|------------------------------|-------------------------------|-------------------------------|--------------------------------|------------------------------|---------------|----------------|---------------|---------------|---------------|----------------------------|
| | الربع الأول First Quarter | الربع الرابع Forth quarter | الربع الثالث Third quarter | الربع الثاني Second quarter | الربع الأول First Quarter | أولي Prel. | فطني Actual | | | | |
| Revenue | 2032.3 | 2088.3 | 2106.7 | 2224.2 | 1881.9 | 8301.1 | 7483.4 | 6409.6 | 7130.6 | 7225.0 | الإيرادات المحلية |
| Tax | 1490.7 | 1387.5 | 1571.5 | 1675.7 | 1413.2 | 6047.9 | 5626.9 | 4,958.6 | 4680.8 | 4535.6 | الضرائب |
| Pension Contribution | 1.0 | 1.4 | 1.3 | 1.3 | 0.9 | 4.9 | 7.5 | 7.30 | 9.0 | 10.9 | الاقطاعات التقاعدية |
| Grants | 11.5 | 667.9 | 44.6 | 53.3 | 30.3 | 796.1 | 807.2 | 794.6 | 792.4 | 1012.8 | المنح |
| Other revenues, of which: | 540.7 | 699.4 | 533.9 | 547.2 | 467.8 | 2248.3 | 1849.0 | 1443.7 | 2440.9 | 2678.5 | إيرادات أخرى، منها: |
| License and Fees | 37.5 | 30.1 | 38.9 | 39.1 | 33.5 | 141.5 | 134.4 | 126.3 | 151.9 | 150.3 | رسوم ورخص |
| Total revenues | 2043.8 | 2756.2 | 2151.3 | 2277.4 | 1912.3 | 9097.2 | 8290.6 | 7204.2 | 7923.0 | 8237.8 | اجمالي الإيرادات |

| Memorandum Items | 2023 | 2022 | | | | 2022 | 2021 | 2020 | 2019 | 2018 | بنود تذكيرية |
|--------------------------|----------------------------------|-------------------------------|-------------------------------|--------------------------------|------------------------------|------|------|------|------|------|---------------------|
| | الربع الأول First Quarter | الربع الرابع Forth quarter | الربع الثالث Third quarter | الربع الثاني Second quarter | الربع الأول First Quarter | أولي | أولي | أولي | 2019 | 2018 | |
| | نسبة من الناتج المحلي الاجمالي % | | | | | | | | | | |
| Domestic Revenues | 23.7 | 23.3 | 23.4 | 27.9 | 24.3 | 24.6 | 23.4 | 20.7 | 22.6 | 23.5 | الإيرادات المحلية: |
| Tax | 17.4 | 15.5 | 17.5 | 21.0 | 18.3 | 18.0 | 17.6 | 16.0 | 14.8 | 14.7 | الضرائب |
| Pension Contributions | 0.0 | 0.0 | 0.0 | 0.0 | 0.0 | 0.0 | 0.0 | 0.0 | 0.0 | 0.0 | الاقطاعات التقاعدية |
| Other Revenues | 6.3 | 7.8 | 5.9 | 6.9 | 6.0 | 6.7 | 5.8 | 4.7 | 7.7 | 8.7 | الإيرادات الأخرى |
| | نسبة من الإيرادات المحلية % | | | | | | | | | | |
| Tax | 73.3 | 66.4 | 74.6 | 75.3 | 75.1 | 72.9 | 75.2 | 77.4 | 65.6 | 62.8 | الضرائب |
| Pension Contributions | 0.0 | 0.1 | 0.1 | 0.1 | 0.0 | 0.1 | 0.1 | 0.1 | 0.1 | 0.2 | الاقطاعات التقاعدية |
| Other Revenues | 26.6 | 33.5 | 25.3 | 24.6 | 24.9 | 27.1 | 24.7 | 22.5 | 34.2 | 37.1 | الإيرادات الأخرى |



جدول رقم (8) : إجمالي الإنفاق للحكومة المركزية

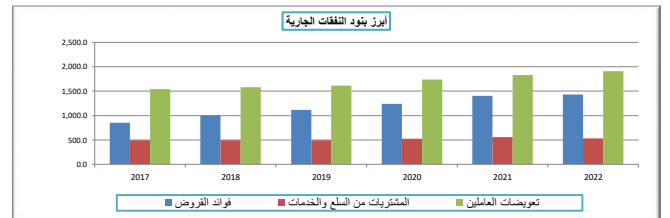
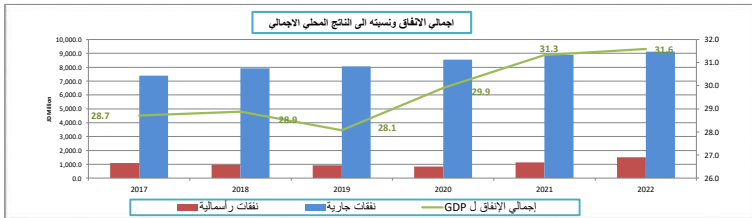
TABLE (8) :SUMMARY EXPENDITURES OF CENTRAL GOVERNMENTS

JD Million

مليون دينار

| | أولي 2023 | 2022 | | | | 2022 | 2021 | 2020 | 2019 | 2018 | 2017 | |
|---------------------------------|------------------------------|--------------------------------|-------------------------------|--------------------------------|------------------------------|---------------|---------------|---------------|-----------------|---------|---------|-----------------------------|
| | الربع الأول First Quarter | الربع الرابع Fourth Quarter | الربع الثالث Third Quarter | الربع الثاني Second Quarter | الربع الأول First Quarter | أولي Prel. | أولي Prel. | أولي Prel. | فعلية Actual | | | |
| Current expenditures | 2,295.0 | 2,398.3 | 2,251.5 | 2,329.9 | 2,152.5 | 9,132.1 | 8,899.0 | 8,558.2 | 8,054.9 | 7,916.8 | 7,388.3 | النفقات الجارية |
| Compensation of employees | 475.1 | 502.3 | 472.7 | 484.0 | 449.6 | 1,908.5 | 1,830.7 | 1,736.1 | 1,615.4 | 1,579.9 | 1,540.2 | تعويضات العاملين منها: |
| Wages, salaries and allowances | 435.0 | 445.8 | 431.5 | 440.2 | 411.6 | 1,729.2 | 1,654.2 | 1,554.4 | 1,468.0 | 1,447.8 | 1,418.1 | الرواتب والاجور والملاوات |
| Social security | 40.1 | 56.4 | 41.2 | 43.8 | 37.9 | 179.3 | 176.5 | 181.7 | 147.4 | 132.1 | 122.1 | الضمان الاجتماعي |
| Purchases of goods and services | 93.9 | 194.2 | 117.2 | 141.3 | 81.9 | 534.7 | 560.1 | 525.2 | 493.4 | 492.7 | 493.4 | المشتريات من السلع والخدمات |
| Interest payments | 435.3 | 326.1 | 379.0 | 358.2 | 364.4 | 1,427.6 | 1,403.4 | 1,243.4 | 1,113.5 | 1,004.4 | 856.1 | فوائد القروض |
| Internal | 274.9 | 217.4 | 250.3 | 238.4 | 253.4 | 959.5 | 977.1 | 847.2 | 713.2 | 647.6 | 587.4 | الوحدات الداخلية |
| External | 160.4 | 108.7 | 128.7 | 119.8 | 110.9 | 468.1 | 426.3 | 396.2 | 400.3 | 356.8 | 268.7 | الوحدات الخارجية |
| Subsidies | 39.7 | 51.8 | 47.2 | 101.4 | 39.9 | 240.4 | 238.1 | 310.8 | 352.9 | 393.7 | 293.9 | اعانات |
| Grants | 7.3 | 5.0 | 5.0 | 5.0 | 5.1 | 20.1 | 20.2 | 18.9 | 21.1 | 122.5 | 110.0 | دعم وحدات حكومية عامة |
| Pension and Compensation | 418.1 | 413.3 | 410.5 | 407.6 | 406.9 | 1,638.4 | 1,605.0 | 1,570.5 | 1,369.9 | 1,332.1 | 1,277.3 | التقاعد والتعويضات |
| Social Assiatance | 79.3 | 117.3 | 73.8 | 76.8 | 79.7 | 347.7 | 287.9 | 269.7 | 263.3 | 210.6 | 203.1 | مساعدات اجتماعية |
| Other Expenditures | 32.6 | 55.7 | 35.8 | 43.5 | 33.9 | 168.9 | 204.0 | 248.0 | 280.9 | 367.4 | 289.2 | نفقات اخرى |
| Military Expenditures | 713.6 | 732.7 | 710.3 | 711.9 | 691.0 | 2,845.9 | 2,749.7 | 2,635.7 | 2,544.6 | 2,413.5 | 2,325.1 | مخصصات الجهاز العسكري |
| Capital expenditures | 124.5 | 514.3 | 460.1 | 457.5 | 80.5 | 1512.3 | 1138.3 | 822.8 | 915.6 | 974.4 | 1092.0 | النفقات الرأسمالية |
| Total expenditures | 2,419.5 | 2,912.6 | 2,711.7 | 2,787.3 | 2,232.9 | 10,644.5 | 10,037.2 | 9,381.1 | 8,970.5 | 8,891.2 | 8,480.3 | مجموع النفقات العامة |

| Memorandum Items | 2023 | 2022 | | | | 2022 | 2021 | 2020 | 2019 | 2018 | 2017 | بنود تذكيرية |
|-------------------------------------|------------------------------|--------------------------------|-------------------------------|--------------------------------|------------------------------|------|------|------|------|------|-----------------------------|----------------------------------|
| | الربع الأول First Quarter | الربع الرابع Fourth Quarter | الربع الثالث Third Quarter | الربع الثاني Second Quarter | الربع الأول First Quarter | | | | | | | |
| نسبة إلى الناتج المحلي الإجمالي (%) | | | | | | | | | | | | |
| In percent of GDP | | | | | | | | | | | | |
| Total Expenditures | 28.3 | 32.4 | 30.1 | 35.0 | 28.8 | 31.6 | 29.9 | 28.1 | 28.9 | 28.7 | اجمالي الإنفاق | |
| Current Expenditures | 26.8 | 26.7 | 25.0 | 29.2 | 27.8 | 27.1 | 27.3 | 25.2 | 25.7 | 25.0 | النفقات الجارية | |
| Capital Expenditures | 1.5 | 5.7 | 5.1 | 5.7 | 1.0 | 4.5 | 2.6 | 2.9 | 3.2 | 3.7 | النفقات الرأسمالية | |
| نسبة إلى إجمالي الإنفاق (%) | | | | | | | | | | | | |
| In percent of total expenditure | | | | | | | | | | | | |
| Current Expenditures, of which: | 94.9 | 82.3 | 83.0 | 83.6 | 96.4 | 85.8 | 88.7 | 91.2 | 89.8 | 89.0 | 87.1 | النفقات الجارية، منها: |
| Compensation of employees | 19.6 | 17.2 | 17.4 | 17.4 | 20.1 | 17.9 | 18.2 | 18.5 | 18.0 | 17.8 | 18.2 | تعويضات العاملين |
| Purchases of goods and Services | 3.9 | 6.7 | 4.3 | 5.1 | 3.7 | 5.0 | 5.6 | 5.5 | 5.5 | 5.8 | المشتريات من السلع والخدمات | |
| Interest Payments (commit. basis) | 18.0 | 11.2 | 14.0 | 12.9 | 16.3 | 13.4 | 14.0 | 13.3 | 12.4 | 11.3 | 10.1 | فوائد القروض (على أساس الإلتحاق) |
| Capital Expenditures | 5.1 | 17.7 | 17.0 | 16.4 | 3.6 | 14.2 | 11.3 | 8.8 | 10.2 | 11.0 | 12.9 | النفقات الرأسمالية |



جدول رقم (9): خلاصة حكومة مركزية - موازنة


TABLE (9) :SUMMARY OF CENTRAL GOVERNMENT-BUDGET

JD Million

مليون دينار

| | 2023 | أولي 2022 | | | | 2022 | 2021 | 2020 | 2019 | 2018 | |
|----------------------------------|---------------|---------------|---------------|----------------|---------------|----------|----------|----------|----------|----------|-----------------------------------|
| | الربع الاول | الربع الرابع | الربع الثالث | الربع الثاني | الربع الاول | اولي | فعلي | | | | |
| | First Quarter | Forth Quarter | Third Quarter | Second Quarter | First Quarter | Prel. | Actual | | | | |
| Total Revenues and Grants | 2,005.6 | 2,709.7 | 2,105.9 | 2,240.1 | 1,858.5 | 8,914.1 | 8,128.2 | 7,028.9 | 7,754.3 | 7,839.6 | اجمالي الإيرادات والتمنح الخارجية |
| Domestic Revenues | 1,995.6 | 2,042.7 | 2,062.3 | 2,187.8 | 1,829.2 | 8,121.9 | 7,324.9 | 6,238.0 | 6,965.9 | 6,944.9 | الإيرادات المحلية |
| Tax | 1,490.7 | 1,387.5 | 1,571.5 | 1,675.7 | 1,413.2 | 6,047.9 | 5,626.9 | 4,958.6 | 4,680.8 | 4,535.6 | الضرائب |
| Pension Contribution | 1.0 | 1.4 | 1.3 | 1.3 | 0.9 | 4.9 | 7.5 | 7.3 | 9.0 | 10.9 | الاقطاعات التقاعدية |
| Foreign grants | 10.1 | 667.0 | 43.6 | 52.3 | 29.4 | 792.2 | 803.3 | 790.8 | 788.4 | 894.7 | التمنح الخارجية |
| Other Revenues | 503.9 | 653.8 | 489.5 | 510.8 | 415.0 | 2,069.1 | 1,690.4 | 1,272.1 | 2,276.1 | 2,398.4 | الإيرادات الأخرى |
| Total Expenditures | 2,388.5 | 2,855.1 | 2,665.4 | 2,741.8 | 2,204.4 | 10,466.6 | 9,858.8 | 9,211.3 | 8,812.6 | 8,567.3 | اجمالي الاتفاق |
| Current Expenditures | 2,264.0 | 2,340.9 | 2,205.3 | 2,284.3 | 2,123.9 | 8,954.3 | 8,720.6 | 8,388.5 | 7,897.1 | 7,619.6 | التفقات الجارية |
| Capital Expenditures | 124.5 | 514.3 | 460.1 | 457.5 | 80.5 | 1,512.3 | 1,138.2 | 822.8 | 915.5 | 947.7 | التفقات الرأسمالية |
| Deficit/Surplus | | | | | | | | | | | العجز / الوفر |
| Including Grants | -382.9 | -145.5 | -559.5 | -501.6 | -345.8 | -1,552.5 | -1,730.6 | -2,182.4 | -1,058.4 | -727.7 | بعد التمنح |
| Excluding Grants | -392.9 | -812.4 | -603.1 | -554.0 | -375.2 | -2,344.7 | -2,533.9 | -2,973.3 | -1,846.8 | -1,622.4 | قبل التمنح |

| Memorandum Items | 2023 | 2022 | | | | 2022 | 2021 | 2020 | 2019 | 2018 | بنود تذكيرية |
|--|---------------|---------------|---------------|----------------|---------------|---------|----------|----------|---------|---------|---|
| | الربع الاول | الربع الرابع | الربع الثالث | الربع الثاني | الربع الاول | | | | | | |
| | First Quarter | Forth Quarter | Third Quarter | Second Quarter | First Quarter | | | | | | |
| Primary Balance (JD million) | 42.4 | (486.4) | (224.1) | (195.8) | (10.8) | (917.1) | (1130.5) | (1729.9) | (733.4) | (618.0) | العجز / الوفر الأولي (مليون دينار) |
| Current Balance (JD million) | (268.5) | (298.2) | (143.0) | (96.5) | (294.7) | (832.4) | (1395.7) | (2150.5) | (931.3) | (674.8) | العجز / الوفر الجاري (مليون دينار) |
| Total Revenues/Total Expenditures(%) | 84.0 | 94.9 | 79.0 | 81.7 | 84.3 | 85.2 | 82.4 | 76.3 | 88.0 | 91.5 | نسبة اجمالي الإيرادات الى اجمالي النفقات(%) |
| Domestic Revenues/Current Expenditures(%) | 88.1 | 87.3 | 93.5 | 95.8 | 86.1 | 90.7 | 84.0 | 74.4 | 88.2 | 91.1 | نسبة الإيرادات المحلية الى النفقات الجارية(%) |
| Domestic Revenues/Total Expenditures(%) | 83.5 | 71.5 | 77.4 | 79.8 | 83.0 | 77.6 | 74.3 | 67.7 | 79.0 | 81.1 | نسبة الإيرادات المحلية الى اجمالي الاتفاق(%) |
| Grants to Capital Expenditures(%) | 8.1 | 129.7 | 9.5 | 11.4 | 36.5 | 52.4 | 70.6 | 96.1 | 86.1 | 94.4 | نسبة التمنح الى النفقات الرأسمالية(%) |
| نسبة العجز/الوفر الكلي الى الناتج المحلي الاجمالي(%) | | | | | | | | | | | |
| Overall deficit/surplus as percent of GDP(%) | | | | | | | | | | | |
| Including Grants | -4.5 | -1.6 | -6.2 | -6.3 | -4.5 | -4.6 | -5.4 | -7.1 | -3.3 | -2.4 | بعد التمنح |
| Excluding Grants | -4.6 | -9.0 | -6.7 | -7.0 | -4.8 | -7.0 | -7.9 | -9.6 | -5.8 | -5.3 | قبل التمنح |



جدول رقم (10) : اجمالي الإيرادات حكومة مركزية - موازنة

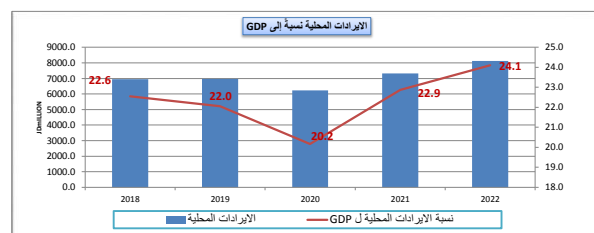
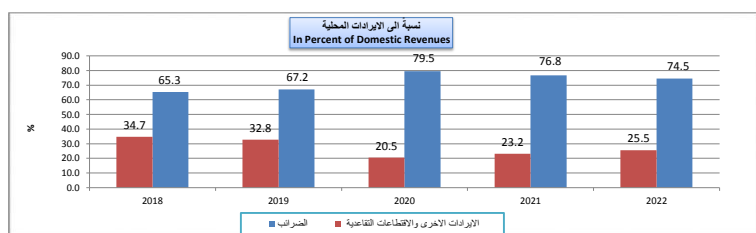
Table (10): TOTAL REVENUES OF CENTRAL GOVERNMENT - BUDGET

JD Million

مليون دينار

| | 2023 | 2022 | | | | 2022 | 2021 | 2020 | 2019 | 2018 | |
|----------------------------------|------------------------------|-------------------------------|-------------------------------|---------------------------------|------------------------------|---------------|---------------|---------------|---------------|---------------|----------------------------|
| | الربع الأول First Quarter | الربع الرابع Forth Quarter | الربع الثالث Thrid Quarter | الربع الثاني Seconed Quarter | الربع الأول First Quarter | فقط Actual | | | | | |
| Domestic Revenues | 1995.6 | 2042.7 | 2062.3 | 2187.8 | 1829.2 | 8121.9 | 7324.9 | 6238.0 | 6965.9 | 6944.9 | الإيرادات المحلية |
| Tax | 1,490.71 | 1387.5 | 1571.5 | 1675.7 | 1413.2 | 6047.9 | 5626.9 | 4,958.6 | 4680.8 | 4535.6 | الضرائب |
| Pension Contributions | 0.96 | 1.37 | 1.3 | 1.3 | 0.9 | 4.9 | 7.5 | 7.3 | 9.0 | 10.9 | الإقطاعات التقاعدية |
| Grants | 10.1 | 666.97 | 43.6 | 52.3 | 29.4 | 792.2 | 803.3 | 790.8 | 788.4 | 894.7 | المنح |
| Other revenues, of which: | 503.9 | 653.8 | 489.5 | 510.8 | 415.0 | 2069.1 | 1690.4 | 1272.1 | 2276.1 | 2398.4 | إيرادات أخرى، منها: |
| License and Fees | 37.5 | 30.1 | 38.9 | 39.1 | 33.5 | 141.5 | 134.4 | 126.3 | 151.9 | 150.3 | رسوم ورخص |
| Total revenues | 2005.6 | 2709.7 | 2105.9 | 2240.1 | 1858.5 | 8914.1 | 8128.2 | 7028.9 | 7754.3 | 7839.6 | اجمالي الإيرادات |

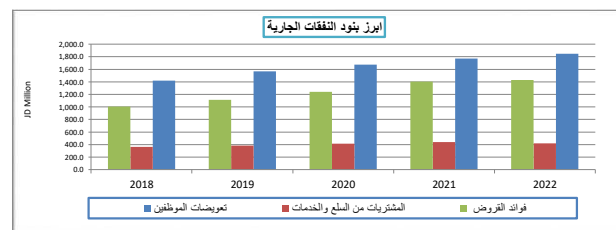
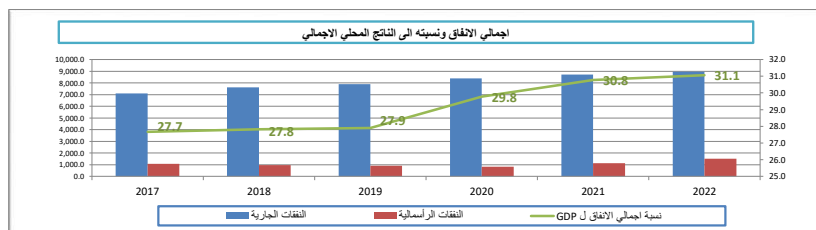
| Memorandum Items | 2023 | 2022 | | | | 2022 | 2021 | 2020 | 2019 | 2018 | بنود تنكيرية |
|-----------------------|----------------------------------|-------------------------------|-------------------------------|---------------------------------|------------------------------|-------|-------|-------|-------|-------|-------------------------|
| | الربع الأول First Quarter | الربع الرابع Forth Quarter | الربع الثالث Thrid Quarter | الربع الثاني Seconed Quarter | الربع الأول First Quarter | | | | | | |
| | نسبة من الناتج المحلي الاجمالي % | | | | | | | | | | |
| Total revenues | 23.4 | 30.2 | 23.4 | 28.1 | 24.0 | 26.5 | 25.4 | 22.7 | 24.5 | 25.5 | اجمالي الإيرادات |
| Domestic Revenues | 23.3 | 22.8 | 22.9 | 27.5 | 23.6 | 24.1 | 22.9 | 20.2 | 22.0 | 22.6 | الإيرادات المحلية |
| Other Revenues | 5.9 | 7.3 | 5.4 | 6.4 | 5.4 | 6.1 | 5.3 | 4.1 | 7.2 | 7.8 | الإيرادات الاخرى |
| | نسبة من الإيرادات المحلية % | | | | | | | | | | |
| Tax | 74.7 | 67.9 | 76.2 | 76.6 | 77.3 | 74.5 | 76.8 | 79.5 | 67.2 | 65.3 | الضرائب |
| Pension Contributions | 0.05 | 0.07 | 0.06 | 0.06 | 0.05 | 0.06 | 0.10 | 0.12 | 0.13 | 0.16 | الإقطاعات التقاعدية |
| Other Revenues | 25.25 | 32.01 | 23.73 | 23.35 | 22.69 | 25.48 | 23.08 | 20.39 | 32.68 | 34.54 | الإيرادات الاخرى |



جدول رقم (11) : اجمالي النفقات حكومية مركزية موازنة
Table (11): TOTAL EXPENDITURES OF CENTRAL GOVERNMENTS- BUDGET

| | 2023 | 2022 | | | | 2022 | 2021 | 2020 | 2019 | 2018 | |
|--|------------------------------|--------------------------------|-------------------------------|--------------------------------|------------------------------|---------------------|---------------------|----------------|----------------|----------------|------------------------------------|
| | الربع الاول First Quarter | الربع الرابع Fourth Quarter | الربع الثالث Third Quarter | الربع الثاني Second Quarter | الربع الاول First Quarter | أولي Preliminary | أولي Preliminary | فعلي Actual | | | |
| Current expenditures | 2,264.0 | 2,340.9 | 2,205.3 | 2,284.3 | 2,123.9 | 8,954.3 | 8,720.6 | 8,388.5 | 7,897.2 | 7,619.6 | النفقات الجارية |
| Compensation of employees | 463.6 | 486.2 | 451.7 | 467.8 | 443.0 | 1,848.7 | 1,771.3 | 1,676.8 | 1,568.6 | 1,418.8 | تعويضات الموظفين |
| Wages, salaries and allowances | 423.5 | 429.9 | 410.5 | 424.1 | 405.2 | 1669.7 | 1595.0 | 1495.3 | 1421.5 | 1297.6 | الرواتب والاجور والعلاوات |
| Social security | 40.1 | 56.4 | 41.1 | 43.7 | 37.9 | 179.1 | 176.3 | 181.5 | 147.1 | 121.1 | الضمان الاجتماعي |
| Purchases of goods and services | 74.6 | 153.0 | 92.1 | 112.2 | 60.0 | 417.3 | 441.7 | 415.2 | 383.4 | 364.6 | المشتريات من السلع والخدمات |
| Interest payments | 435.3 | 326.1 | 379.0 | 358.2 | 364.4 | 1427.6 | 1403.4 | 1243.4 | 1,113.4 | 1,004.4 | فوائد القروض |
| Internal | 274.9 | 217.4 | 250.3 | 238.4 | 253.4 | 959.5 | 977.1 | 847.2 | 713.2 | 647.6 | الفوائد الداخلية |
| External | 160.4 | 108.7 | 128.7 | 119.8 | 110.9 | 468.1 | 426.3 | 396.2 | 400.2 | 356.9 | الفوائد الخارجية |
| Subsidies | 39.7 | 51.8 | 47.2 | 101.4 | 39.9 | 240.4 | 238.1 | 310.8 | 352.8 | 391.5 | الإعانات |
| Grants | 7.3 | 5.0 | 5.0 | 5.0 | 5.1 | 20.1 | 20.2 | 18.9 | 21.1 | 122.5 | دعم وحدات حكومية عامة |
| Pension and Compensation | 418.1 | 413.3 | 410.5 | 407.6 | 406.9 | 1,638.4 | 1,605.0 | 1570.5 | 1,369.9 | 1,331.8 | التقاعد والتعويضات |
| Social Assiatance | 79.3 | 117.3 | 73.8 | 76.8 | 79.7 | 347.7 | 287.9 | 269.7 | 263.3 | 210.6 | مساعدات اجتماعية |
| Other Expenditures | 32.5 | 55.6 | 35.7 | 43.2 | 33.8 | 168.3 | 203.4 | 247.6 | 280.1 | 361.8 | نفقات اخرى |
| Military Expenditures | 713.6 | 732.7 | 710.3 | 711.9 | 691.0 | 2,845.9 | 2,749.6 | 2635.7 | 2,544.6 | 2,413.5 | مخصصات الجهاز العسكري |
| Capital expenditures | 124.5 | 514.3 | 460.1 | 457.5 | 80.5 | 1512.3 | 1138.2 | 822.8 | 915.5 | 947.7 | النفقات الرأسمالية |
| Total expenditures | 2,388.5 | 2,855.1 | 2,665.4 | 2,741.8 | 2,204.4 | 10,466.6 | 9,858.8 | 9,211.3 | 8,812.7 | 8,567.2 | مجموع النفقات العامة |

| Memorandum Items | 2023 | 2022 | | | | 2022 | 2021 | 2020 | 2019 | 2018 | بنود تذكيرية |
|--|------------------------------|--------------------------------|-------------------------------|--------------------------------|------------------------------|-------------|-------------|-------------|-------------|-------------|-----------------------------------|
| | الربع الاول First Quarter | الربع الرابع Fourth Quarter | الربع الثالث Third Quarter | الربع الثاني Second Quarter | الربع الاول First Quarter | | | | | | |
| نسبة الناتج المحلي الاجمالي (%) | | | | | | | | | | | |
| In percent of GDP % | | | | | | | | | | | |
| Total Expenditures | 27.9 | 31.8 | 29.6 | 34.4 | 28.5 | 31.1 | 30.8 | 29.8 | 27.9 | 27.8 | الاجمالي الاتفاق |
| Current Expenditures | 26.4 | 26.1 | 24.5 | 28.7 | 27.4 | 26.6 | 27.2 | 27.1 | 25.0 | 24.7 | النفقات الجارية |
| Capital Expenditures | 1.5 | 5.7 | 5.1 | 5.7 | 1.0 | 4.5 | 3.6 | 2.7 | 2.9 | 3.1 | النفقات الرأسمالية |
| نسبة الى اجمالي الاتفاق (%) | | | | | | | | | | | |
| In percent of total expenditure | | | | | | | | | | | |
| Current Expenditures, of which: | 94.8 | 82.0 | 82.7 | 83.3 | 96.3 | 85.6 | 88.5 | 91.1 | 89.6 | 88.9 | النفقات الجارية، منها: |
| Compensation of employees | 19.4 | 17.0 | 16.9 | 17.1 | 20.1 | 17.7 | 18.0 | 18.2 | 17.8 | 16.6 | تعويضات العاملين |
| Purchases of goods and Services | 3.1 | 5.4 | 3.5 | 4.1 | 2.7 | 4.0 | 4.5 | 4.5 | 4.4 | 4.3 | المشتريات من السلع والخدمات |
| Interest Payments (commit. basis) | 18.2 | 11.4 | 14.2 | 13.1 | 16.5 | 13.6 | 14.2 | 13.5 | 12.6 | 11.7 | فوائد القروض (على اساس الاستحقاق) |
| Subsidies | 1.7 | 1.8 | 1.8 | 3.7 | 1.8 | 2.3 | 2.4 | 3.4 | 4.0 | 4.6 | الإعانات |



جدول رقم (12): خلاصة حكومة مركزية - وحدات حكومية

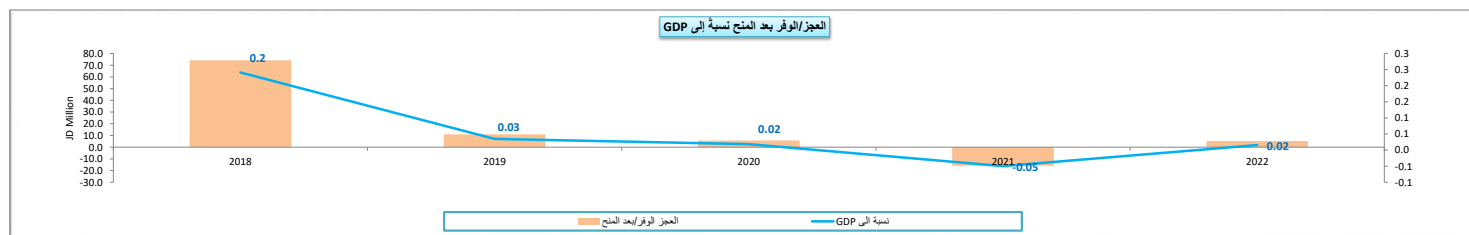
TABLE (12) :SUMMARY OF CENTRAL GOVERNMENT- GOVERNMENT UNITS

JD Million

مليون دينار

| | 2023 | 2022 | | | | 2022 | 2021 | 2020 | 2019 | 2018 | |
|----------------------------------|---------------|---------------|---------------|----------------|---------------|-------|-------|--------|-------|-------|----------------------------------|
| | الربع الاول | الربع الرابع | الربع الثالث | الربع الثاني | الربع الاول | أولي | أولي | فعلي | 2018 | | |
| | First Quarter | Forth Quarter | Third Quarter | Second Quarter | First Quarter | Prel. | Prel. | Actual | 2018 | | |
| Total Revenues and Grants | 38.2 | 46.5 | 45.4 | 37.3 | 53.7 | 183.0 | 162.5 | 175.4 | 168.7 | 398.2 | اجمالي الإيرادات والمنح الخارجية |
| Domestic Revenues | 36.8 | 45.6 | 44.5 | 36.4 | 52.8 | 179.2 | 158.6 | 171.6 | 164.7 | 280.1 | الإيرادات المحلية |
| Tax | 0.0 | 0.0 | 0.0 | 0.0 | 0.0 | 0.0 | 0.0 | 0.0 | 0.0 | 0.0 | الضرائب |
| Pension Contribution | 0.0 | 0.0 | 0.0 | 0.0 | 0.0 | 0.0 | 0.0 | 0.0 | 0.0 | 0.0 | الاشتراكات التقاعدية |
| Foreign grants | 1.4 | 1.0 | 1.0 | 1.0 | 1.0 | 3.8 | 3.9 | 3.8 | 4.0 | 118.1 | المنح الخارجية |
| Other Revenues | 36.8 | 45.6 | 44.5 | 36.4 | 52.8 | 179.2 | 158.6 | 171.6 | 164.7 | 280.1 | الإيرادات الأخرى |
| Total Expenditures | 31.0 | 57.4 | 46.3 | 45.6 | 28.6 | 177.8 | 178.5 | 169.7 | 157.7 | 323.9 | اجمالي الانفاق |
| Current Expenditures | 31.0 | 57.4 | 46.2 | 45.6 | 28.6 | 177.8 | 178.4 | 169.7 | 157.7 | 297.2 | النفقات الجارية |
| Capital Expenditures | 0.0 | 0.0 | 0.0 | 0.0 | 0.0 | 0.0 | 0.1 | 0.01 | 0.1 | 26.7 | النفقات الرأسمالية |
| Deficit/Surplus | | | | | | | | | | | العجز / الوفر |
| Including Grants | 7.2 | -10.9 | -0.8 | -8.2 | 25.1 | 5.2 | -16.0 | 5.7 | 11.0 | 74.2 | بعد المنح |
| Excluding Grants | 5.8 | -11.9 | -1.8 | -9.2 | 24.2 | 1.3 | -19.9 | 1.9 | 7.0 | -43.8 | قبل المنح |

| Memorandum Items | 2023 | 2022 | | | | 2022 | 2021 | 2020 | 2019 | 2018 | بنود تكميلية |
|--|---------------|---------------|---------------|----------------|---------------|-------|--------|-------|--------|--------|---|
| | الربع الاول | الربع الرابع | الربع الثالث | الربع الثاني | الربع الاول | | | | | | |
| | First Quarter | Forth Quarter | Third Quarter | Second Quarter | First Quarter | | | | | | |
| Primary Balance (JD million) | 5.8 | (11.9) | (1.8) | (9.2) | 24.2 | 1.3 | (19.9) | 1.9 | 7.1 | (43.8) | العجز / الوفر الأولي (مليون دينار) |
| Current Balance (JD million) | 5.8 | (11.9) | (1.8) | (9.2) | 24.2 | 1.3 | (19.8) | 1.9 | 7.1 | (17.1) | العجز / الوفر الجاري (مليون دينار) |
| Total Revenues/Total Expenditures(%) | 123.2 | 81.0 | 98.2 | 81.9 | 187.9 | 102.9 | 91.1 | 103.3 | 106.9 | 122.9 | نسبة اجمالي الإيرادات الى اجمالي النفقات(%) |
| Domestic Revenues/Current Expenditures(%) | 118.7 | 79.4 | 96.1 | 79.8 | 184.5 | 100.8 | 88.9 | 101.1 | 104.5 | 94.2 | نسبة الإيرادات المحلية الى النفقات الجارية(%) |
| Domestic Revenues/Total Expenditures(%) | 118.7 | 79.3 | 96.1 | 79.8 | 184.5 | 100.7 | 88.9 | 101.1 | 104.4 | 86.5 | نسبة الإيرادات المحلية الى اجمالي الانفاق(%) |
| Grants to Capital Expenditures(%) | | | | - | - | 21304 | 5864 | 47500 | 5030.4 | 442.1 | نسبة المنح الى النفقات الرأسمالية(%) |
| نسبة العجز/الوفر الكلي الى الناتج المحلي الاجمالي(%) | | | | | | | | | | | |
| Overall deficit/surplus as percent of GDP(%) | | | | | | | | | | | |
| Including Grants | 0.08 | -0.12 | -0.01 | -0.10 | 0.32 | 0.02 | -0.05 | 0.02 | 0.03 | 0.2 | بعد المنح |
| Excluding Grants | 0.07 | -0.13 | -0.02 | -0.12 | 0.31 | 0.00 | -0.06 | 0.01 | 0.02 | -0.1 | قبل المنح |



جدول رقم (13) : اجمالي الإيرادات حكومة مركزية - وحدات حكومية

Table (13): TOTAL REVENUES OF CENTRAL GOVERNMENT - GOVERNMENT UNITS

JD Million

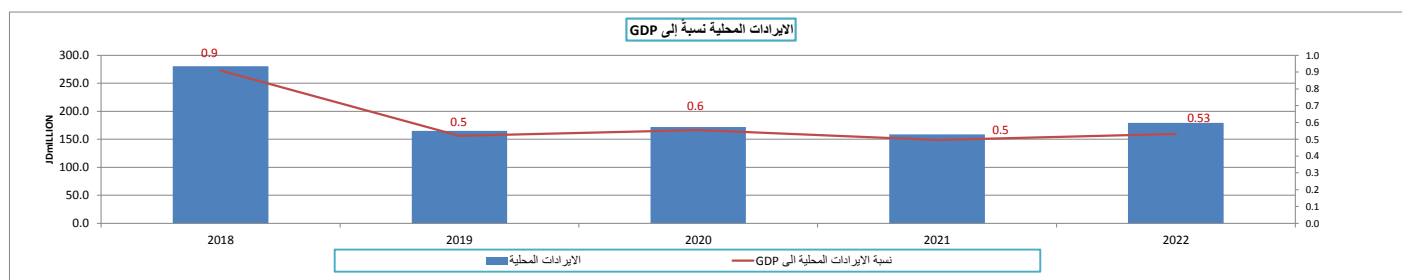
مليون دينار

| | 2023 | أولي 2022 | | | | 2022 | 2021 | 2020 | 2019 | 2018 | |
|-------------------------|------------------------------|--------------------------------|-------------------------------|--------------------------------|------------------------------|---------------|--------------|--------------|----------------|--------------|--|
| | الربع الأول First Quarter | الربع الرابع Fourth Quarter | الربع الثالث Thrid Quarter | الربع الثاني Second Quarter | الربع الأول First Quarter | أولي Prel. | | | فعلي Actual | | |
| الإيرادات المحلية | 36.8 | 45.6 | 44.5 | 36.4 | 52.8 | 179.2 | 158.6 | 171.6 | 164.7 | 280.1 | |
| الضرائب | 0.0 | 0.0 | 0.0 | 0.0 | 0.0 | 0.0 | 0.0 | 0.0 | 0.0 | 0.0 | |
| الإقطاعات التقاعدية | 0.0 | 0.0 | 0.0 | 0.0 | 0.0 | 0.0 | 0.0 | 0.0 | 0.0 | 0.0 | |
| المنح | 1.4 | 1.0 | 1.0 | 1.0 | 1.0 | 3.9 | 3.9 | 3.8 | 4.0 | 118.1 | |
| إيرادات أخرى، منها: | 36.8 | 45.6 | 44.5 | 36.4 | 52.8 | 179.2 | 158.6 | 171.6 | 164.7 | 280.1 | |
| رسوم ورخص | 0.0 | 0.0 | 0.0 | 0.0 | 0.0 | 0.0 | 0.0 | 0.0 | 0.0 | 0.0 | |
| اجمالي الإيرادات | 38.2 | 46.5 | 45.4 | 37.3 | 53.7 | 183.0 | 162.5 | 175.4 | 168.7 | 398.2 | |

* Data source from government units final accounts

* مصدر البيانات من الحساب النهائي للوحدات الحكومية

| Memorandum Items | 2023 | أولي 2022 | | | | 2022 | 2021 | 2020 | 2019 | 2018 | بنود تنكيفية |
|----------------------------------|------------------------------|--------------------------------|-------------------------------|--------------------------------|------------------------------|-------|-------|-------|-------|-------|-------------------|
| | الربع الأول First Quarter | الربع الرابع Fourth Quarter | الربع الثالث Thrid Quarter | الربع الثاني Second Quarter | الربع الأول First Quarter | | | | | | |
| نسبة من الناتج المحلي الإجمالي % | | | | | | | | | | | |
| Total revenues | 0.45 | 0.52 | 0.50 | 0.47 | 0.69 | 0.54 | 0.51 | 0.57 | 0.53 | 1.29 | اجمالي الإيرادات |
| Domestic Revenues | 0.43 | 0.51 | 0.49 | 0.46 | 0.68 | 0.53 | 0.50 | 0.55 | 0.52 | 0.91 | الإيرادات المحلية |
| Other Revenues | 0.43 | 0.51 | 0.49 | 0.46 | 0.68 | 0.53 | 0.50 | 0.55 | 0.52 | 0.91 | الإيرادات الأخرى |
| نسبة من الإيرادات المحلية % | | | | | | | | | | | |
| الضرائب | 0.0 | 0.0 | 0.0 | 0.0 | 0.0 | 0.0 | 0.0 | 0.0 | 0.0 | 0.0 | |
| الإقطاعات التقاعدية | 0.0 | 0.0 | 0.0 | 0.0 | 0.0 | 0.0 | 0.0 | 0.0 | 0.0 | 0.0 | |
| الإيرادات الأخرى | 100.0 | 100.0 | 100.0 | 100.0 | 100.0 | 100.0 | 100.0 | 100.0 | 100.0 | 100.0 | |



جدول رقم (14) : اجمالي النفقات حكومية مركزية - وحدات الحكومية

Table (14): TOTAL EXPENDITURES OF CENTRAL GOVERNMENTS - GOVERNMENT UNITS

JD Million

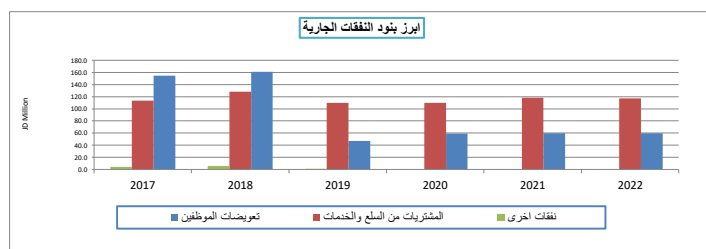
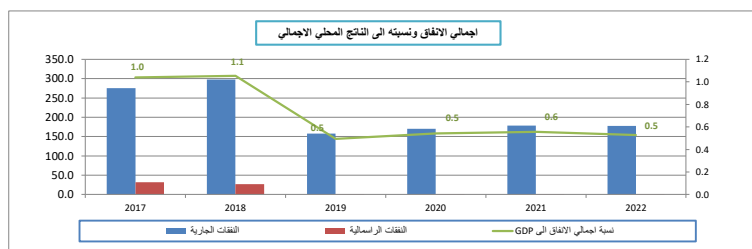
مليون دينار

| | 2023 | 2022 | | | | 2022 | 2021 | 2020 | 2019 | 2018 | 2017 | |
|--|------------------------------|------------------------------|-------------------------------|--------------------------------|------------------------------|---------------|---------------|---------------|----------------|--------------|--------------|------------------------------------|
| | الربع الاول First Quarter | الربع الرابع Four Quarter | الربع الثالث Third Quarter | الربع الثاني Second Quarter | الربع الاول First Quarter | اولي Prel. | اولي Prel. | اولي Prel. | فصلي Actual | | | |
| Current expenditures | 31.0 | 57.4 | 46.2 | 45.6 | 28.6 | 177.8 | 178.4 | 169.7 | 157.7 | 297.2 | 275.3 | النفقات الجارية |
| Compensation of employees | 11.5 | 16.0 | 21.0 | 16.1 | 6.5 | 59.7 | 59.5 | 59.4 | 46.8 | 161.1 | 154.7 | تعويضات الموظفين |
| Wages, salaries and allowances | 11.5 | 16.0 | 21.0 | 16.1 | 6.5 | 59.5 | 59.2 | 59.2 | 46.5 | 150.2 | 145.4 | الرواتب والاجور والعلاوات |
| Social security | 0.1 | 0.1 | 0.0 | 0.1 | 0.1 | 0.3 | 0.2 | 0.2 | 0.3 | 11.0 | 9.2 | الضمان الاجتماعي |
| Purchases of goods and services | 19.4 | 41.2 | 25.1 | 29.1 | 21.9 | 117.4 | 118.4 | 109.9 | 110.0 | 128.1 | 113.8 | المشتريات من السلع والخدمات |
| Interest payments | 0.0 | 0.0 | 0.0 | 0.0 | 0.0 | 0.0 | 0.0 | 0.0 | 0.1 | 0.0 | -0.1 | قوائد القروض |
| Internal | 0 | 0 | 0 | 0 | 0 | 0.0 | 0.0 | 0 | 0 | 0.0 | 0.0 | القوائد الداخلية |
| External | 0 | 0 | 0 | 0 | 0 | 0.0 | 0.0 | 0 | 0.1 | -0.1 | -0.1 | القوائد الخارجية |
| Subsidies | 0 | 0 | 0 | 0 | 0 | 0.0 | 0.0 | 0 | 0.05 | 2.1 | 2.4 | اعانات |
| Grants | 0 | 0 | 0 | 0 | 0 | 0.0 | 0.0 | 0 | 0 | 0.0 | 0.0 | دعم وحدات حكومية عامة |
| Pension and Compensation | 0 | 0 | 0 | 0 | 0 | 0.0 | 0.0 | 0 | 0.02 | 0.29 | 0.2 | التقاعد و التعويضات |
| Social Assiatance | 0 | 0 | 0 | 0 | 0 | 0.0 | 0.0 | 0 | 0 | 0 | 0.0 | مساعدات اجتماعية |
| Other Expenditures | 0.1 | 0.2 | 0.1 | 0.3 | 0.1 | 0.7 | 0.6 | 0.44 | 0.76 | 5.6 | 4.3 | نفقات اخرى |
| Military Expenditures | 0.0 | 0.0 | 0.0 | 0.0 | 0.0 | 0.0 | 0.0 | 0.0 | 0.0 | 0.0 | 0.0 | مخصصات الجهاز العسكري |
| Capital expenditures | 0.0 | 0.0 | 0.0 | 0.0 | 0.0 | 0.0 | 0.1 | 0.01 | 0.1 | 26.7 | 31.8 | النفقات الرأسمالية |
| Total expenditures | 31.0 | 57.4 | 46.3 | 45.6 | 28.6 | 177.8 | 178.5 | 169.7 | 157.7 | 323.9 | 307.1 | مجموع النفقات العامة |

* Data source from government units final accounts

* مصدر البيانات من الحساب الختامي لوحدات الحكومية

| Memorandum Items | 2023 | 2022 | | | | 2022 | 2021 | 2020 | 2019 | 2018 | 2017 | بنود تذكيرية |
|--|-------------------------------------|------------------------------|-------------------------------|--------------------------------|------------------------------|--------------|--------------|--------------|-------------|-------------|-------------|-----------------------------------|
| | الربع الاول First Quarter | الربع الرابع Four Quarter | الربع الثالث Third Quarter | الربع الثاني Second Quarter | الربع الاول First Quarter | | | | | | | |
| | نسبة الى الناتج المحلي الاجمالي (%) | | | | | | | | | | | |
| | In percent of GDP | | | | | | | | | | | |
| Total Expenditures | 0.4 | 0.6 | 0.5 | 0.6 | 0.4 | 0.5 | 0.6 | 0.5 | 0.5 | 1.1 | 1.0 | الاجمالي الاتفاقي |
| Current Expenditures | 0.4 | 0.6 | 0.5 | 0.6 | 0.4 | 0.5 | 0.6 | 0.5 | 0.5 | 1.0 | 0.9 | النفقات الجارية |
| Capital Expenditures | 0.00 | 0.00 | 0.00 | 0.00 | 0.00 | 0.00 | 0.00 | 0.00 | 0.00 | 0.09 | 0.11 | النفقات الرأسمالية |
| | نسبة الى اجمالي الاتفاقي (%) | | | | | | | | | | | |
| | In percent of total expenditure | | | | | | | | | | | |
| Current Expenditures, of which: | 100.0 | 100.0 | 100.0 | 100.0 | 100.0 | 100.0 | 100.0 | 100.0 | 99.9 | 91.8 | 89.6 | النفقات الجارية، منها: |
| Compensation of employees | 37.2 | 27.9 | 45.5 | 35.4 | 22.8 | 33.6 | 33.3 | 35.0 | 29.6 | 49.7 | 50.4 | تعويضات العاملين |
| Purchases of goods and Services | 62.6 | 71.8 | 54.4 | 64.0 | 76.7 | 66.0 | 66.3 | 64.8 | 69.7 | 39.5 | 37.1 | المشتريات من السلع والخدمات |
| Interest Payments (commit. basis) | 0.0 | 0.0 | 0.0 | 0.0 | 0.0 | 0.0 | 0.0 | 0.0 | 0.0 | 0.0 | 0.0 | قوائد القروض (على اساس الاستحقاق) |
| Subsidies | 0.0 | 0.0 | 0.0 | 0.0 | 0.0 | 0.0 | 0.0 | 0.0 | 0.0 | 0.7 | 0.8 | الاعانات |



إحصاءات مالية الحكومة المحلية

LOCAL GOVERNMENT FINANCE STATISTICS

إحصاءات مالية البلديات

FINANCE STATISTICS OF MUNICIPALITIES

إحصاءات مالية أمانة عمان

FINANCE STATISTICS OF GREATER AMMAN

إحصاءات مالية سلطة إقليم البترا وسلطة منطة العقبة الاقتصادية

FINANCE STATISTICS OF PETRA REGION AUTHORITY AND THE AQABA ECONOMIC REGION AUTHORITY

جدول رقم (15): خلاصة موازنة الحكومة المحلية


Table (15): Summary of Local government

JD Million

مليون دينار

| | 2023 اولى | | 2022 اولى | | | | | 2022 | 2021 | 2020 | 2019 | 2018 | |
|----------------------------------|---------------|---------------|---------------|----------------|---------------|---------------|---------------|---------------|---------------|--------------|------|----------------------------------|--|
| | الربع الاول | الربع الرابع | الربع الثالث | الربع الثاني | الربع الاول | أولي | أولي | أولي | فعلي | | | | |
| | First Quarter | Forth Quarter | Third Quarter | Second Quarter | First Quarter | Prel. | Prel. | Prel. | Actual | | | | |
| Total Revenues and Grants | 159.6 | 148.7 | 127.4 | 151.5 | 132.3 | 559.9 | 570.7 | 629.7 | 610.7 | 704.9 | | اجمالي الإيرادات والمنح الخارجية | |
| Domestic Revenues | 158.3 | 136.8 | 122.7 | 149.0 | 130.2 | 538.7 | 558.6 | 617.7 | 573.9 | 662.2 | | الإيرادات المحلية | |
| Tax | 75.3 | 60.2 | 44.3 | 77.2 | 62.7 | 244.3 | 272.9 | 264.6 | 224.9 | 282.8 | | الضرائب | |
| Pension Contribution | 0.1 | 0.1 | 0.1 | 0.1 | 0.1 | 0.2 | 0.2 | 0.2 | 0.3 | 0.3 | | اقتطاعات تقاعدية | |
| Foreign grants | 1.2 | 11.9 | 4.7 | 2.4 | 2.1 | 21.2 | 12.0 | 12.0 | 36.8 | 42.7 | | المنح الخارجية | |
| Other Revenues | 83.0 | 76.6 | 78.4 | 71.8 | 67.5 | 294.2 | 285.6 | 352.9 | 348.7 | 379.1 | | الإيرادات الأخرى | |
| Total Expenditures | 194.1 | 252.2 | 190.6 | 246.6 | 170.9 | 860.3 | 801.1 | 967.2 | 808.3 | 718.1 | | اجمالي الانفاق | |
| Current Expenditures | 150.5 | 179.3 | 147.0 | 150.3 | 116.9 | 593.6 | 530.2 | 662.6 | 496.9 | 456.9 | | النفقات الجارية | |
| Capital Expenditures | 43.6 | 72.9 | 43.6 | 96.3 | 54.0 | 266.8 | 270.9 | 304.6 | 311.3 | 261.2 | | النفقات الرأسمالية | |
| Deficit/Surplus | | | | | | | | | | | | العجز / الوفرة | |
| Including Grants | -34.6 | -103.5 | -63.2 | -95.1 | -38.6 | -300.4 | -230.4 | -337.5 | -197.6 | -13.2 | | بعد المنح | |
| Excluding Grants | -35.8 | -115.4 | -67.9 | -97.5 | -40.7 | -321.6 | -242.4 | -349.4 | -234.4 | -55.9 | | قبل المنح | |

| Memorandum Items | 2023 اولى | | 2022 اولى | | | | | 2022 | 2021 | 2020 | 2019 | 2018 | بنود تذكيرية |
|---|---------------|---------------|---------------|----------------|---------------|--------|--------|--------|--------|-------|------|---|--------------|
| | الربع الاول | الربع الرابع | الربع الثالث | الربع الثاني | الربع الاول | أولي | أولي | أولي | | | | | |
| | First Quarter | Forth Quarter | Third Quarter | Second Quarter | First Quarter | أولي | أولي | أولي | | | | | |
| Primary Balance (JD million) | -15.1 | -87.4 | -52.6 | -76.1 | -38.4 | -254.5 | -200.9 | -310.6 | -196.5 | -26.5 | | العجز / الوفرة الاولى (مليون دينار) | |
| Current Balance (JD million) | 7.8 | -42.6 | -24.3 | -1.2 | 13.3 | -54.8 | 28.5 | -44.9 | 77.0 | 205.3 | | العجز / الوفرة الجاري (مليون دينار) | |
| Total Revenues/Total Expenditures(%) | 82.2 | 59.0 | 66.9 | 61.4 | 77.4 | 65.1 | 71.2 | 65.1 | 75.6 | 98.2 | | نسبة اجمالي الإيرادات الى اجمالي النفقات(%) | |
| Domestic Revenues/Current Expenditures(%) | 105.2 | 76.3 | 83.5 | 99.2 | 111.4 | 90.8 | 105.4 | 93.2 | 115.5 | 144.9 | | نسبة الإيرادات المحلية الى النفقات الجارية(%) | |
| Domestic Revenues/Total Expenditures(%) | 81.6 | 54.2 | 64.4 | 60.4 | 76.2 | 62.6 | 69.7 | 63.9 | 71.0 | 92.2 | | نسبة الإيرادات المحلية الى اجمالي الانفاق(%) | |
| Grants to Capital Expenditures(%) | 2.8 | 16.4 | 10.8 | 2.5 | 3.9 | 7.9 | 4.4 | 3.9 | 11.8 | 16.4 | | نسبة المنح الى النفقات الرأسمالية(%) | |
| نسبة العجز/الوفرة الكلي الى الناتج المحلي الاجمالي(%) | | | | | | | | | | | | | |
| Overall deficit/surplus as percent of GDP(%) | | | | | | | | | | | | | |
| Including Grants | -0.4 | -1.2 | -0.7 | -1.2 | -0.5 | -0.9 | -0.7 | -1.1 | -0.6 | 0.0 | | بعد المنح | |
| Excluding Grants | -0.4 | -1.3 | -0.8 | -1.2 | -0.5 | -1.0 | -0.8 | -1.1 | -0.7 | -0.2 | | قبل المنح | |



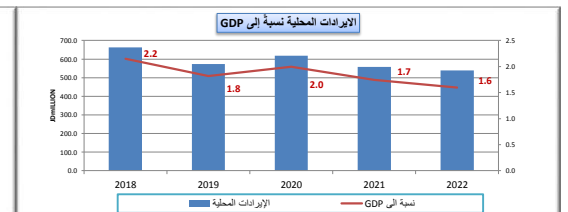
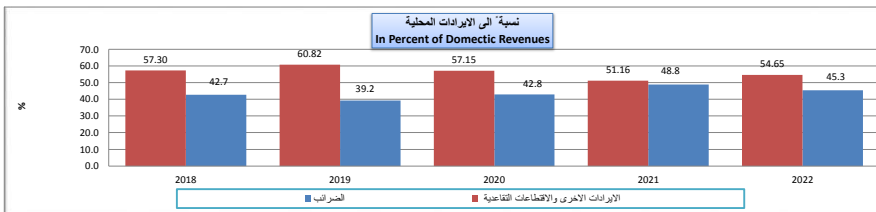
جدول رقم (16) : إيرادات حكومة محلية
Table (16): Revenue of Local government

JD Million

مليون دينار

| | أولي 2023 | أولي 2022 | | | | 2022 | 2021 | 2020 | 2019 | 2018 | |
|----------------------------------|------------------------------|--------------------------------|-------------------------------|--------------------------------|------------------------------|--------------------|--------------|--------------|----------------|--------------|----------------------------|
| | الربع الأول First Quarter | الربع الرابع Fourth Quarter | الربع الثالث Third Quarter | الربع الثاني Second Quarter | الربع الأول First Quarter | أولي 2022 Prel. | | | فعلي Actual | | |
| revenues | 158.3 | 136.8 | 122.7 | 149.0 | 130.2 | 538.7 | 558.7 | 617.5 | 573.9 | 662.2 | الإيرادات المحلية |
| Tax | 75.3 | 60.2 | 44.3 | 77.2 | 62.7 | 244.3 | 272.9 | 264.6 | 224.9 | 282.8 | الضرائب |
| Pension Contribution | 0.1 | 0.1 | 0.1 | 0.1 | 0.1 | 0.2 | 0.2 | 0.0 | 0.3 | 0.3 | اقتطاعات تقاعدية |
| Grants | 1.2 | 11.9 | 4.7 | 2.4 | 2.1 | 21.2 | 12.0 | 12.0 | 36.8 | 42.7 | المنح |
| Other revenues, of which: | 83.0 | 76.6 | 78.4 | 71.8 | 67.5 | 294.2 | 285.6 | 352.9 | 348.7 | 379.1 | إيرادات أخرى، منها: |
| License and Fees | 44.5 | 34.2 | 33.3 | 33.9 | 39.2 | 140.5 | 154.7 | 137.2 | 170.3 | 178.0 | رسوم ورخص |
| Total revenues | 159.6 | 148.7 | 127.4 | 151.5 | 132.3 | 559.9 | 570.7 | 629.5 | 610.7 | 704.9 | الإجمالي الإيرادات |

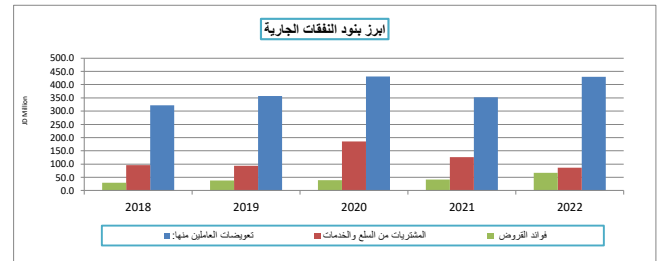
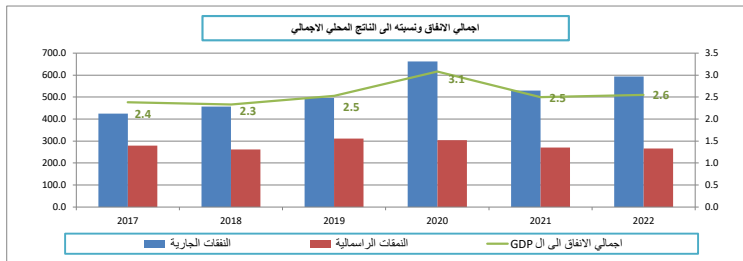
| Memorandum Items | أولي 2023 | أولي 2022 | | | | 2022 | 2021 | 2020 | 2019 | 2018 | بنود تذكيرية |
|--------------------------|----------------------------------|--------------------------------|-------------------------------|--------------------------------|------------------------------|-----------|------|------|------|------|---------------------------|
| | الربع الأول First Quarter | الربع الرابع Fourth Quarter | الربع الثالث Third Quarter | الربع الثاني Second Quarter | الربع الأول First Quarter | أولي 2022 | | | | | |
| | نسبة من الناتج المحلي الإجمالي % | | | | | | | | | | |
| Domestic Revenues | 1.8 | 1.7 | 1.3 | 1.8 | 1.6 | 1.6 | 1.7 | 2.0 | 1.8 | 2.2 | الإيرادات المحلية: |
| Taxes | 0.88 | 0.76 | 0.48 | 0.92 | 0.77 | 0.73 | 0.85 | 0.86 | 0.71 | 0.92 | الضرائب |
| Pension Contributions | 0.0 | 0.0 | 0.0 | 0.0 | 0.0 | 0.0 | 0.0 | 0.0 | 0.0 | 0.0 | الاقتطاعات التقاعدية |
| Other Revenues | 1.0 | 1.0 | 0.8 | 0.9 | 0.8 | 0.9 | 0.9 | 1.1 | 1.1 | 1.2 | الإيرادات الأخرى |
| Domestic Revenues | نسبة من الإيرادات المحلية % | | | | | | | | | | |
| Tax | 47.5 | 44.0 | 36.1 | 51.8 | 48.1 | 45.3 | 48.8 | 42.8 | 39.2 | 42.7 | الضرائب |
| Pension Contributions | 0.05 | 0.04 | 0.04 | 0.04 | 0.04 | 0.04 | 0.03 | 0.01 | 0.05 | 0.05 | الاقتطاعات التقاعدية |
| Other Revenues | 52.4 | 56.0 | 63.9 | 48.1 | 51.8 | 54.6 | 51.1 | 57.1 | 60.8 | 57.2 | الإيرادات الأخرى |



جدول رقم (17) : نفقات الحكومة المحلية
Table (17): Expenditures of Local government

| | مليون دينار | | | | | | | | | | |
|--|------------------------------|--------------------------------|-------------------------------|--------------------------------|------------------------------|---------------|---------------|---------------|----------------|--------------|------------------------------------|
| | أولي 2023 | أولي 2022 | | | | 2022 | 2021 | 2020 | 2019 | 2018 | |
| | الربع الأول First Quarter | الربع الرابع Fourth Quarter | الربع الثالث Third Quarter | الربع الثاني Second Quarter | الربع الأول First Quarter | أولي Prel. | أولي Prel. | أولي Prel. | فصلي Actual | | |
| Current expenditures | 150.5 | 179.3 | 147.0 | 150.3 | 116.9 | 593.6 | 530.2 | 662.6 | 496.9 | 456.9 | |
| Compensation of employees | 107.3 | 123.0 | 108.4 | 105.9 | 92.3 | 429.6 | 351.8 | 430.9 | 357.0 | 322.2 | تعويضات العاملين منها: |
| Wages, salaries and allowances | 100.0 | 118.5 | 99.9 | 100.6 | 88.5 | 407.6 | 329.2 | 406.1 | 340.1 | 306.8 | الرواتب والاجور والعمولات |
| Social security | 7.3 | 4.5 | 8.5 | 5.3 | 3.7 | 22.0 | 22.6 | 24.8 | 16.9 | 15.4 | الضمان الاجتماعي |
| Purchases of goods and services | 20.3 | 26.6 | 20.2 | 19.5 | 19.7 | 86.0 | 126.0 | 185.7 | 93.4 | 96.2 | المشتريات من السلع والخدمات |
| Interest payments | 20.7 | 28.0 | 15.3 | 21.5 | 2.3 | 67.1 | 41.6 | 38.8 | 37.8 | 29.4 | فوائد القروض |
| Internal | 20.7 | 28.0 | 15.3 | 21.5 | 2.3 | 67.1 | 1.5 | 2.4 | 4.4 | 5.2 | الفوائد الداخلية |
| External | 0.0 | 0.0 | 0.0 | 0.0 | 0.0 | 0.0 | 40.1 | 36.4 | 33.4 | 24.2 | الفوائد الخارجية |
| Subsidies | 0.0 | 0.1 | 0.0 | 0.0 | 0.0 | 0.1 | 0.0 | 0.2 | 0.1 | 0.1 | الإعانات |
| Grants | 0.0 | 0.0 | 0.0 | 0.0 | 0.0 | 0.0 | 0.0 | 0.0 | 0.0 | 0.0 | دعم وحدات حكومية عامة |
| Pension and Compensation | 0.0 | 0.0 | 0.0 | 0.1 | 0.1 | 0.2 | 0.3 | 0.1 | 0.1 | 0.2 | التقاعد والتعويضات |
| Social Assistance | 0.0 | 0.0 | 0.0 | 0.0 | 0.0 | 0.0 | 0.0 | 0.0 | 0.0 | 0.0 | مساعدات اجتماعية |
| Other Expenditures | 2.1 | 1.6 | 3.1 | 3.4 | 2.4 | 10.5 | 10.5 | 6.9 | 8.4 | 8.9 | نفقات اخرى |
| Military Expenditures | 0.0 | 0.0 | 0.0 | 0.0 | 0.0 | 0.0 | 0.0 | 0.0 | 0.0 | 0.0 | مخصصات الجهاز العسكري |
| Capital expenditures | 43.6 | 72.9 | 43.6 | 96.3 | 54.0 | 266.8 | 270.9 | 304.6 | 311.3 | 261.2 | النفقات الرأسمالية |
| Total expenditures | 194.1 | 252.2 | 190.6 | 246.6 | 170.9 | 860.3 | 801.1 | 967.2 | 808.3 | 718.1 | مجموع النفقات العامة |

| Memorandum Items | 2023 | 2022 | | | | 2022 | 2021 | 2020 | 2019 | 2018 | بنود تذكيرية |
|--|------------------------------|--------------------------------|-------------------------------|--------------------------------|------------------------------|------|------|------|------|------|-----------------------------------|
| | الربع الأول First Quarter | الربع الرابع Fourth Quarter | الربع الثالث Third Quarter | الربع الثاني Second Quarter | الربع الأول First Quarter | | | | | | |
| نسبة إلى الناتج المحلي الإجمالي (%) | | | | | | | | | | | |
| In percent of GDP | | | | | | | | | | | |
| Total Expenditures | 2.3 | 2.8 | 2.1 | 3.1 | 2.2 | 2.6 | 2.5 | 3.1 | 2.5 | 2.3 | اجمالي الانفاق |
| Current Expenditures | 1.8 | 2.0 | 1.6 | 1.9 | 1.5 | 1.8 | 1.7 | 2.1 | 1.6 | 1.5 | النفقات الجارية |
| Capital Expenditures | 0.51 | 0.81 | 0.48 | 1.21 | 0.70 | 0.79 | 0.85 | 0.97 | 0.97 | 0.85 | النفقات الرأسمالية |
| نسبة إلى إجمالي الانفاق (%) | | | | | | | | | | | |
| In percent of total expenditure | | | | | | | | | | | |
| Current Expenditures, of which: | 77.5 | 71.1 | 77.1 | 60.9 | 68.4 | 69.0 | 66.2 | 68.5 | 61.5 | 63.6 | النفقات الجارية، منها: |
| Compensation of employees | 55.3 | 48.8 | 56.9 | 42.9 | 54.0 | 49.9 | 43.9 | 44.6 | 44.2 | 44.9 | تعويضات العاملين |
| Purchases of goods and Services | 10.5 | 10.5 | 10.6 | 7.9 | 11.6 | 10.0 | 15.7 | 19.2 | 11.6 | 13.4 | المشتريات من السلع والخدمات |
| Interest Payments (commit. basis) | 10.7 | 11.1 | 8.0 | 8.7 | 1.4 | 7.8 | 5.2 | 4.0 | 4.7 | 4.1 | فوائد القروض (على أساس الاستحقاق) |
| Capital Expenditures | 22.5 | 28.9 | 22.9 | 39.1 | 31.6 | 31.0 | 33.8 | 31.5 | 38.5 | 36.4 | النفقات الرأسمالية |



جدول رقم (18) خلاصة الموازنة العامة للمunicipalities


Table (18): SUMMARY OF MUNICIPALITIES BUDGET

JD Million

مليون دينار

| | أولي 2023 | أولي 2022 | | | | 2022 | 2021 | 2020 | 2019 | 2018 | |
|----------------------------------|---------------|----------------|---------------|----------------|---------------|--------------|--------------|---------------|--------------|--------------|----------------------------------|
| | الربع الأول | الربع الرابع | الربع الثالث | الربع الثاني | الربع الأول | أولي 2022 | أولي 2021 | أولي 2020 | فعلي | | |
| | First Quarter | Fourth Quarter | Third Quarter | Second Quarter | First Quarter | Prel. | Prel. | Prel. | Actual | | |
| Total Revenues and Grants | 51.3 | 75.9 | 67.5 | 82.5 | 37.0 | 262.9 | 267.8 | 255.9 | 251.2 | 323.4 | اجمالي الإيرادات والمنح الخارجية |
| Domestic Revenues | 50.2 | 67.1 | 62.9 | 80.1 | 35.0 | 245.1 | 258.2 | 246.7 | 226.1 | 286.4 | الإيرادات المحلية |
| Tax | 23.7 | 39.0 | 34.0 | 54.1 | 13.4 | 140.5 | 174.3 | 166.7 | 121.4 | 169.3 | الضرائب |
| Pension Contribution | 0.0 | 0.0 | 0.0 | 0.0 | 0.0 | 0.0 | 0.0 | 0.0 | 0.0 | 0.0 | القطاعات التقاعدية |
| Foreign grants | 1.1 | 8.8 | 4.6 | 2.4 | 1.9 | 17.8 | 9.6 | 9.2 | 25.1 | 37.0 | المنح الخارجية |
| Other Revenues | 26.5 | 28.1 | 28.9 | 25.9 | 21.6 | 104.5 | 83.8 | 80.1 | 104.7 | 117.1 | الإيرادات الأخرى |
| Total Expenditures | 73.8 | 98.5 | 68.6 | 63.5 | 64.8 | 295.4 | 306.6 | 489.7 | 308.1 | 271.4 | اجمالي الانفاق |
| Current Expenditures | 66.5 | 89.8 | 62.8 | 57.3 | 58.6 | 268.5 | 245.2 | 391.8 | 237.7 | 213.6 | النفقات الجارية |
| Capital Expenditures | 7.2 | 8.7 | 5.8 | 6.2 | 6.2 | 27.0 | 61.4 | 97.9 | 70.4 | 57.8 | النفقات الرأسمالية |
| Deficit/Surplus | | | | | | | | | | | العجز / الوفر |
| Including Grants | -22.5 | -22.6 | -1.1 | 19.0 | -27.9 | -32.6 | -38.8 | -233.8 | -56.9 | 52.0 | بعد المنح |
| Excluding Grants | -23.5 | -31.4 | -5.7 | 16.6 | -29.8 | -50.4 | -48.4 | -243.0 | -82.0 | 15.0 | قبل المنح |

| Memorandum Items | أولي 2023 | أولي 2022 | | | | 2022 | 2021 | 2020 | 2019 | 2018 | بنود تذكيرية |
|---|---|----------------|---------------|----------------|---------------|--------|--------|---------|--------|-------|---|
| | الربع الأول | الربع الرابع | الربع الثالث | الربع الثاني | الربع الأول | | | | | | |
| | First Quarter | Fourth Quarter | Third Quarter | Second Quarter | First Quarter | | | | | | |
| Primary Balance (JD million) | (20.6) | (26.0) | (3.8) | 18.8 | (27.8) | (38.8) | (46.9) | (240.6) | (77.8) | 20.0 | العجز/ الوفر الأولي (مليون دينار) |
| Current Balance (JD million) | (23.5) | (31.4) | (5.7) | 16.6 | (29.8) | (50.4) | (48.4) | (243.0) | (82.0) | 15.0 | العجز/ الوفر الجاري (مليون دينار) |
| Total Revenues/Total Expenditures(%) | 69.5 | 77.1 | 98.4 | 129.9 | 57.0 | 89.0 | 87.3 | 52.3 | 81.5 | 119.2 | نسبة اجمالي الإيرادات الى اجمالي النفقات(%) |
| Domestic Revenues/Current Expenditures(%) | 75.5 | 74.7 | 100.2 | 139.7 | 59.8 | 91.3 | 105.3 | 63.0 | 95.1 | 134.1 | نسبة الإيرادات المحلية الى النفقات الجارية(%) |
| Domestic Revenues/Total Expenditures(%) | 68.1 | 68.1 | 91.7 | 126.1 | 54.0 | 83.0 | 84.2 | 50.4 | 73.4 | 105.5 | نسبة الإيرادات المحلية الى اجمالي الانفاق(%) |
| Grants to Capital Expenditures(%) | 14.7 | 101.1 | 79.5 | 38.9 | 31.0 | 66.0 | 15.7 | 9.4 | 35.7 | 64.1 | نسبة المنح الى النفقات الرأسمالية(%) |
| | نسبة العجز/ الوفر الكلي الى الناتج المحلي الاجمالي(%) | | | | | | | | | | |
| | Overall Deficit/Surplus as percent of GDP(%) | | | | | | | | | | |
| Including Grants | -0.26 | -0.25 | -0.01 | 0.24 | -0.36 | -0.10 | -0.12 | -0.76 | -0.18 | 0.17 | بعد المنح |
| Excluding Grants | -0.27 | -0.35 | -0.06 | 0.21 | -0.39 | -0.15 | -0.15 | -0.79 | -0.26 | 0.05 | قبل المنح |

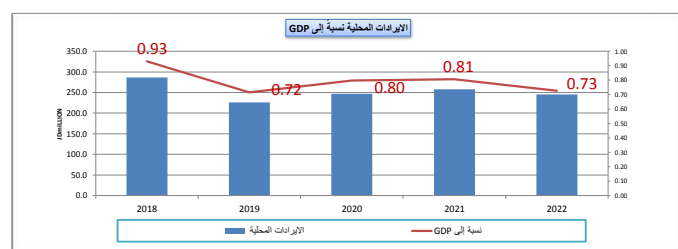
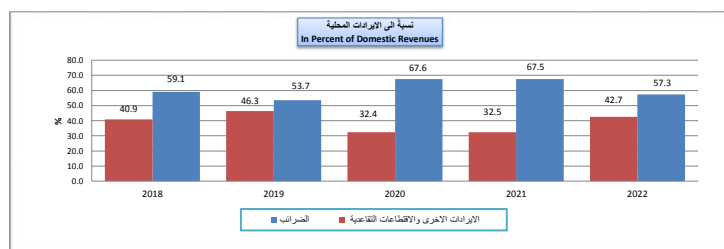


جدول رقم (19) : اجمالي الإيرادات للمunicipalities
Table (19): TOTAL REVENUES OF MUNICIPALITIES

| JD Million | أولي 2023 | أولي 2022 | | | | 2022 | 2021 | 2020 | 2019 | 2018 | مليون دينار |
|---------------------------|------------------------------|--------------------------------|-------------------------------|--------------------------------|------------------------------|--------------------|--------------|--------------|-----------------|--------------|-------------------------|
| | الربع الأول First Quarter | الربع الرابع Fourth Quarter | الربع الثالث Thrid Quarter | الربع الثاني Second Quarter | الربع الأول First Quarter | أولي 2022 Prel. | | | فعلية Actual | | |
| Domestic Revenues | 50.2 | 67.1 | 62.9 | 80.1 | 35.0 | 245.1 | 258.2 | 246.7 | 226.1 | 286.4 | إيرادات محلية |
| Tax | 23.7 | 39.0 | 34.0 | 54.1 | 13.4 | 140.5 | 174.3 | 166.7 | 121.4 | 169.3 | الضرائب |
| Pension Contribution | 0.0 | 0.0 | 0.0 | 0.0 | 0.0 | 0.0 | 0.0 | 0.0 | 0.0 | 0.0 | اقتطاعات تقاعدية |
| Grants | 1.1 | 8.8 | 4.6 | 2.4 | 1.9 | 17.8 | 9.6 | 9.2 | 25.1 | 37.0 | المنح |
| Other revenues, of which: | 26.5 | 28.1 | 28.9 | 25.9 | 21.6 | 104.5 | 83.8 | 80.1 | 104.7 | 117.1 | إيرادات أخرى، منها: |
| License and Fees | 9.4 | 5.5 | 5.5 | 7.1 | 7.4 | 25.5 | 24.1 | 23.4 | 26.0 | 28.3 | رسوم ورخص |
| Total revenues | 51.3 | 75.9 | 67.5 | 82.5 | 37.0 | 262.9 | 267.8 | 255.9 | 251.2 | 323.4 | اجمالي الإيرادات |

مستمر البيانات من بنك تنمية المدن والقرى

| Memorandum Items | أولي 2023 | أولي 2022 | | | | 2022 | 2021 | 2020 | 2019 | 2018 | بنود تنكيرية |
|----------------------------------|------------------------------|--------------------------------|-------------------------------|--------------------------------|------------------------------|------|------|------|------|------|----------------------|
| | الربع الأول First Quarter | الربع الرابع Fourth Quarter | الربع الثالث Thrid Quarter | الربع الثاني Second Quarter | الربع الأول First Quarter | | | | | | |
| نسبة من الناتج المحلي الإجمالي % | | | | | | | | | | | |
| In Percent of GDP | | | | | | | | | | | |
| Domestic Revenues | 0.59 | 0.85 | 0.68 | 0.95 | 0.43 | 0.73 | 0.81 | 0.80 | 0.72 | 0.93 | الإيرادات المحلية: |
| Tax | 0.3 | 0.5 | 0.4 | 0.6 | 0.2 | 0.4 | 0.5 | 0.5 | 0.4 | 0.5 | الضرائب |
| Pension Contributions | 0.0 | 0.0 | 0.0 | 0.0 | 0.0 | 0.0 | 0.0 | 0.0 | 0.0 | 0.0 | الاقتطاعات التقاعدية |
| Other Revenues | 0.3 | 0.4 | 0.3 | 0.3 | 0.3 | 0.3 | 0.3 | 0.3 | 0.3 | 0.4 | الإيرادات الأخرى |
| نسبة من الإيرادات المحلية % | | | | | | | | | | | |
| In Percent of Domestic Revnue | | | | | | | | | | | |
| Domestic Revenues | | | | | | | | | | | الإيرادات المحلية: |
| Tax | 47.2 | 58.1 | 54.0 | 67.6 | 38.4 | 57.3 | 67.5 | 67.6 | 53.7 | 59.1 | الضرائب |
| Pension Contributions | 0.0 | 0.0 | 0.0 | 0.0 | 0.0 | 0.0 | 0.0 | 0.0 | 0.0 | 0.0 | الاقتطاعات التقاعدية |
| Other Revenues | 52.8 | 41.9 | 46.0 | 32.4 | 61.6 | 42.7 | 32.5 | 32.4 | 46.3 | 40.9 | الإيرادات الأخرى |



جدول رقم (20) : اجمالي النفقات للبلديات

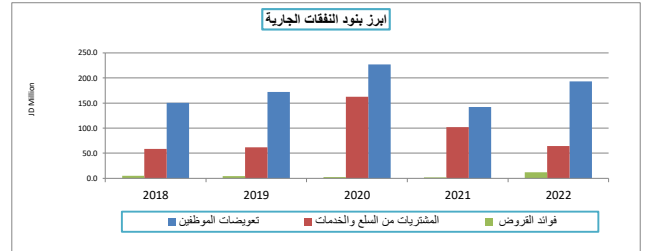
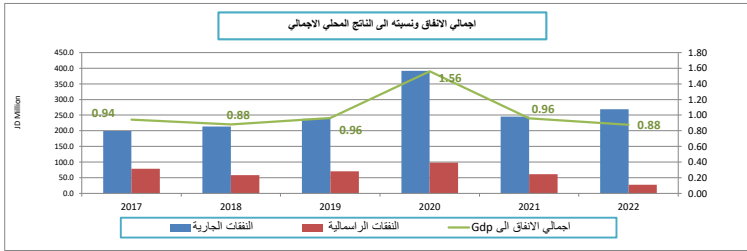
Table (20): TOTAL EXPENDITURES OF MUNICIPALITIES

JD Million

مليون دينار

| | أولي 2023 | أولي 2022 | | | | 2022 | 2021 | 2020 | 2019 | 2018 | |
|---------------------------------|------------------------------|--------------------------------|-------------------------------|--------------------------------|------------------------------|---------------|---------------|---------------|----------------|-------|-----------------------------|
| | الربع الأول First Quarter | الربع الرابع Fourth Quarter | الربع الثالث Third Quarter | الربع الثاني Second Quarter | الربع الأول First Quarter | أولي Prel. | أولي Prel. | أولي Prel. | فصلي Actual | | |
| Current expenditures | 66.5 | 89.8 | 62.8 | 57.3 | 58.6 | 268.5 | 245.2 | 391.8 | 237.7 | 213.6 | النفقات الجارية |
| Compensation of employees | 46.5 | 63.0 | 47.6 | 41.5 | 40.8 | 192.9 | 142.0 | 226.9 | 171.9 | 150.3 | تعويضات الموظفين |
| Wages, salaries and allowances | 46.5 | 63.0 | 47.6 | 41.5 | 40.8 | 192.9 | 142.0 | 226.9 | 171.9 | 150.3 | الرواتب والاجور والملاوات |
| Social security | 0.0 | 0.0 | 0.0 | 0.0 | 0.0 | 0.0 | 0.0 | 0.0 | 0.0 | 0.0 | الضمان الاجتماعي |
| Purchases of goods and services | 17.1 | 21.4 | 13.2 | 13.6 | 15.8 | 64.0 | 101.8 | 162.5 | 61.6 | 58.3 | المشتريات من السلع والخدمات |
| Interest payments | 2.9 | 5.4 | 1.9 | 2.2 | 2.0 | 11.6 | 1.5 | 2.4 | 4.2 | 5.0 | قوائد القروض |
| Internal | 2.9 | 5.4 | 1.9 | 2.2 | 2.0 | 11.6 | 1.5 | 2.4 | 4.2 | 5.0 | القوائد الداخلية |
| External | 0.0 | 0.0 | 0.0 | 0.0 | 0.0 | 0.0 | 0.0 | 0.0 | 0.0 | 0.0 | القوائد الخارجية |
| Subsidies | 0.0 | 0.0 | 0.0 | 0.0 | 0.0 | 0.0 | 0.0 | 0.0 | 0.0 | 0.0 | اعانات |
| Grants | 0.0 | 0.0 | 0.0 | 0.0 | 0.0 | 0.0 | 0.0 | 0.0 | 0.0 | 0.0 | دعم وحدات حكومية عامة |
| Pension and Compensation | 0.0 | 0.0 | 0.0 | 0.0 | 0.0 | 0.0 | 0.0 | 0.0 | 0.0 | 0.0 | التقاعد والتعويضات |
| Social Assistance | 0.0 | 0.0 | 0.0 | 0.0 | 0.0 | 0.0 | 0.0 | 0.0 | 0.0 | 0.0 | مساعدات اجتماعية |
| Other Expenditures | 0.0 | 0.0 | 0.0 | 0.0 | 0.0 | 0.0 | 0.0 | 0.0 | 0.0 | 0.0 | نفقات اخرى |
| Military Expenditures | 0.0 | 0.0 | 0.0 | 0.0 | 0.0 | 0.0 | 0.0 | 0.0 | 0.0 | 0.0 | مخصصات الجهاز العسكري |
| Capital expenditures | 7.2 | 8.7 | 5.8 | 6.2 | 6.2 | 27.0 | 61.4 | 97.9 | 70.4 | 57.8 | النفقات الرأسمالية |
| Total expenditures | 73.8 | 98.5 | 68.6 | 63.5 | 64.8 | 295.4 | 306.6 | 489.7 | 308.1 | 271.4 | مجموع النفقات العامة |

| Memorandum Items | 2023 | 2022 | | | | 2022 | 2021 | 2020 | 2019 | 2018 | بنود تذكيرية |
|--|------------------------------|--------------------------------|-------------------------------|--------------------------------|------------------------------|------|------|------|------|------|-----------------------------|
| | الربع الأول First Quarter | الربع الرابع Fourth Quarter | الربع الثالث Third Quarter | الربع الثاني Second Quarter | الربع الأول First Quarter | | | | | | |
| نسبة الناتج المحلي الاجمالي (%) In percent of GDP | | | | | | | | | | | |
| Total Expenditures | 0.86 | 1.10 | 0.76 | 0.80 | 0.84 | 0.88 | 0.96 | 1.56 | 0.96 | 0.88 | الاجمالي الاطلاق |
| Current Expenditures | 0.8 | 1.0 | 0.7 | 0.7 | 0.8 | 0.8 | 0.8 | 1.2 | 0.7 | 0.7 | النفقات الجارية |
| Capital Expenditures | 0.1 | 0.1 | 0.1 | 0.1 | 0.1 | 0.1 | 0.2 | 0.3 | 0.2 | 0.2 | النفقات الرأسمالية |
| نسبة الى اجمالي الاطلاق (%) In percent of total expenditure | | | | | | | | | | | |
| Current Expenditures, of which: | 90.2 | 91.2 | 91.5 | 90.2 | 90.4 | 90.9 | 80.0 | 80.0 | 77.1 | 78.7 | النفقات الجارية، منها: |
| Compensation of employees | 63.1 | 64.0 | 69.4 | 65.3 | 63.0 | 65.3 | 46.3 | 46.3 | 55.8 | 55.4 | تعويضات الموظفين |
| Purchases of goods and services | 23.1 | 21.7 | 19.3 | 21.4 | 24.3 | 21.7 | 33.2 | 33.2 | 20.0 | 21.5 | المشتريات من السلع والخدمات |
| Interest payments | 4.0 | 5.5 | 2.8 | 3.5 | 3.1 | 3.9 | 0.5 | 0.5 | 1.4 | 1.8 | قوائد القروض |
| Capital Expenditures | 9.8 | 8.8 | 8.5 | 9.8 | 9.6 | 9.1 | 20.0 | 20.0 | 22.9 | 21.3 | النفقات الرأسمالية |



جدول رقم (21): خلاصة الموازنة العامة لأمانة عمان

Table (21): SUMMARY OF GREATER AMMAN BUDGET

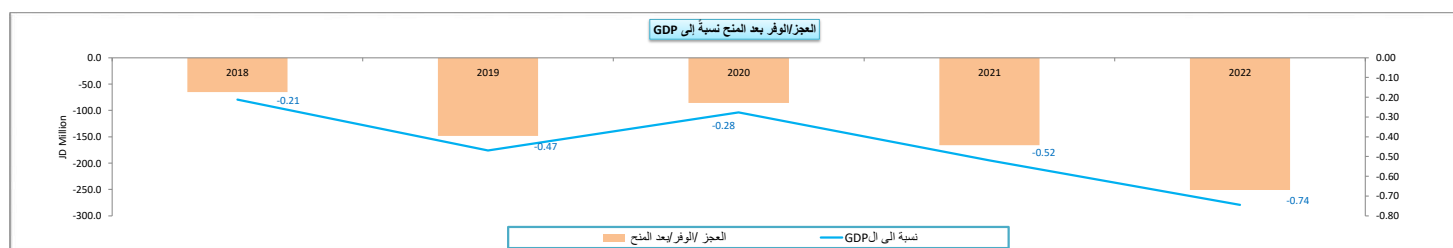
JD Million

مليون دينار

| | أولي 2022 | | | | | 2022 | 2021 | 2020 | 2019 | 2018 | |
|----------------------------------|------------------------------|-------------------------------|-------------------------------|--------------------------------|------------------------------|---------------|---------------|--------------|---------------|--------------|----------------------------------|
| | أولي 2023 | | | | | | | | | | |
| | الربع الأول First Quarter | الربع الرابع Forth Quarter | الربع الثالث Third Quarter | الربع الثاني Second Quarter | الربع الأول First Quarter | | | | | | |
| Total Revenues and Grants | 91.2 | 53.8 | 45.8 | 58.0 | 82.5 | 240.2 | 254.7 | 325.8 | 272.4 | 309.4 | اجمالي الإيرادات والمنح الخارجية |
| Domestic Revenues | 91.0 | 50.7 | 45.7 | 58.0 | 82.4 | 236.8 | 252.3 | 323.0 | 260.7 | 303.7 | الإيرادات المحلية |
| Tax | 48.2 | 17.0 | 7.7 | 21.0 | 46.3 | 91.9 | 88.6 | 92.1 | 96.8 | 105.8 | الضرائب |
| Pension Contribution | 0.1 | 0.1 | 0.1 | 0.1 | 0.1 | 0.2 | 0.2 | 0.2 | 0.3 | 0.3 | قطاعات تقاعدية |
| Foreign grants | 0.2 | 3.1 | 0.1 | 0.0 | 0.2 | 3.4 | 2.4 | 2.8 | 11.7 | 5.7 | المنح الخارجية |
| Other Revenues | 42.8 | 33.7 | 38.0 | 37.0 | 36.0 | 144.7 | 163.4 | 230.7 | 163.6 | 197.6 | الإيرادات الأخرى |
| Total Expenditures | 103.9 | 127.6 | 106.4 | 166.9 | 90.2 | 491.0 | 420.9 | 411.6 | 421.0 | 374.7 | اجمالي الانفاق |
| Current Expenditures | 71.5 | 72.1 | 71.6 | 79.9 | 45.7 | 269.3 | 232.8 | 223.4 | 211.4 | 201.0 | النفقات الجارية |
| Capital Expenditures | 32.4 | 55.5 | 34.7 | 87.0 | 44.5 | 221.7 | 188.1 | 188.2 | 209.6 | 173.8 | النفقات الرأسمالية |
| Deficit/Surplus | | | | | | | | | | | العجز/ الوفرة |
| Including Grants | -12.8 | -73.7 | -60.6 | -108.8 | -7.6 | -250.8 | -166.3 | -85.8 | -148.6 | -65.3 | بعد المنح |
| Excluding Grants | -12.9 | -76.9 | -60.6 | -108.8 | -7.8 | -254.2 | -168.7 | -88.6 | -160.3 | -71.0 | قبل المنح |

*مصدر البيانات أمانة عمان

| Memorandum Items | أولي 2022 | | | | | 2022 | 2021 | 2020 | 2019 | 2018 | بنود تذكيرية |
|---|-----------|-------------------------------|-------------------------------|--------------------------------|------------------------------|--------|--------|-------|--------|-------|--|
| | أولي 2023 | الربع الرابع Forth Quarter | الربع الثالث Third Quarter | الربع الثاني Second Quarter | الربع الأول First Quarter | | | | | | |
| Primary Balance (JD million) | 4.8 | -55.1 | -47.3 | -89.6 | -7.5 | -199.5 | -128.6 | -52.2 | -126.9 | -46.8 | العجز/الوفر الأولي (مليون دينار) |
| Current Balance (JD million) | 20 | -21 | -26 | -22 | 37 | -32 | 19 | 100 | 49 | 103 | العجز/الوفر الجاري (مليون دينار) |
| Total Revenues/Total Expenditures(%) | 87.7 | 42.2 | 43.1 | 34.8 | 91.5 | 48.9 | 60.5 | 79.2 | 64.7 | 82.6 | نسبة اجمالي الإيرادات الى اجمالي النفقات (%) |
| Domestic Revenues/Current Expenditures(%) | 127.3 | 70.3 | 63.8 | 72.7 | 180.2 | 87.9 | 108.3 | 144.6 | 123.3 | 151.1 | نسبة الإيرادات المحلية الى النفقات الجارية (%) |
| Domestic Revenues/Total Expenditures(%) | 87.6 | 39.7 | 43.0 | 34.8 | 91.4 | 48.2 | 59.9 | 78.5 | 61.9 | 81.1 | نسبة الإيرادات المحلية الى اجمالي الانفاق (%) |
| Grants to Capital Expenditures(%) | 0.5 | 5.6 | 0.2 | 0.0 | 0.4 | 1.52 | 1.28 | 1.49 | 5.58 | 3.26 | نسبة المنح الى النفقات الرأسمالية (%) |
| نسبة العجز/الوفر الكلي الى الناتج المحلي الاجمالي (%) | | | | | | | | | | | |
| Overall deficit/surplus as percent of GDP(%) | | | | | | | | | | | |
| Including Grants | -0.15 | -0.82 | -0.67 | -1.37 | -0.10 | -0.74 | -0.52 | -0.28 | -0.47 | -0.21 | بعد المنح |
| Excluding Grants | -0.15 | -0.86 | -0.67 | -1.37 | -0.10 | -0.75 | -0.53 | -0.29 | -0.51 | -0.23 | قبل المنح |



جدول رقم (22) : اجمالي ايرادات امانة عمان

Table (22): TOTAL REVENUES OF GREATER AMMAN

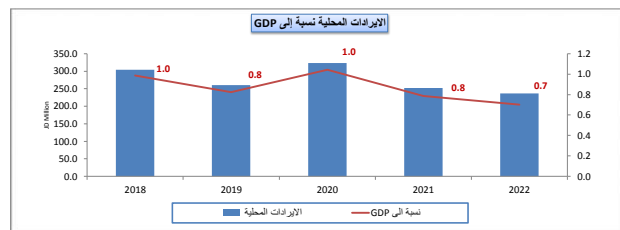
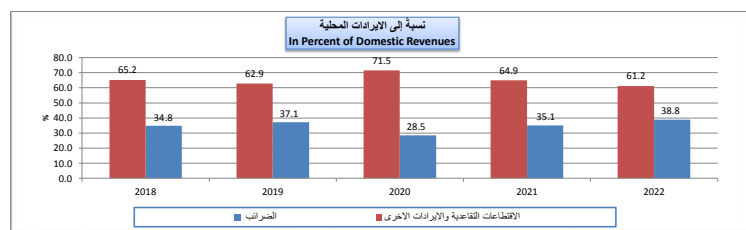
JD Million

ملعون بنجر

| | أولى 2023 | أولى 2022 | | | | 2022 | 2021 | 2020 | 2019 | 2018 | |
|---------------------------|------------------------------|--------------------------------|-------------------------------|--------------------------------|------------------------------|---------------|---------------|--------------|--------------|--------------|-------------------------|
| | الربع الأول First Quarter | الربع الرابع Fourth Quarter | الربع الثالث Thrid Quarter | الربع الثاني Second Quarter | الربع الأول First Quarter | أولى Prel. | فعل Actual | | | | |
| Domestic Revenues | 91.0 | 50.7 | 45.7 | 58.0 | 82.4 | 236.8 | 252.3 | 323.0 | 260.7 | 303.7 | الإيرادات المحلية |
| Tax | 48.2 | 17.0 | 7.7 | 21.0 | 46.3 | 91.9 | 88.6 | 92.1 | 96.8 | 105.8 | الضرائب |
| Pension Contribution | 0.1 | 0.1 | 0.1 | 0.1 | 0.1 | 0.2 | 0.2 | 0.2 | 0.3 | 0.3 | اقتطاعات تقاعدية |
| Grants | 0.2 | 3.1 | 0.1 | 0.0 | 0.2 | 3.4 | 2.4 | 2.8 | 11.7 | 5.7 | المنح |
| Other revenues, of which: | 42.8 | 33.7 | 38.0 | 37.0 | 36.0 | 144.7 | 163.4 | 230.7 | 163.6 | 197.6 | ايرادات أخرى، منها: |
| License and Fees | 27.6 | 17.2 | 22.6 | 20.2 | 25.9 | 85.8 | 111.1 | 95.4 | 114.6 | 118.7 | رسوم ورخص |
| Total revenues | 91.2 | 53.8 | 45.8 | 58.0 | 82.5 | 240.2 | 254.7 | 325.8 | 272.4 | 309.4 | اجمالي الإيرادات |

مصدر البيانات امانة عمان

| Memorandum Items | أولى 2023 | أولى 2022 | | | | 2022 | 2021 | 2020 | 2019 | 2018 | بنود تذكيرية |
|-----------------------|----------------------------------|--------------------------------|-------------------------------|--------------------------------|------------------------------|------|------|------|------|------|----------------------|
| | الربع الأول First Quarter | الربع الرابع Fourth Quarter | الربع الثالث Thrid Quarter | الربع الثاني Second Quarter | الربع الأول First Quarter | | | | | | |
| | نسبة من الناتج المحلي الاجمالي % | | | | | | | | | | |
| Domestic Revenues | 1.1 | 0.6 | 0.5 | 0.7 | 1.1 | 0.7 | 0.8 | 1.0 | 0.8 | 1.0 | الإيرادات المحلية: |
| Tax | 0.6 | 0.2 | 0.1 | 0.3 | 0.6 | 0.3 | 0.3 | 0.3 | 0.3 | 0.3 | الضرائب |
| Pension Contributions | 0.0 | 0.0 | 0.0 | 0.0 | 0.0 | 0.0 | 0.0 | 0.0 | 0.0 | 0.0 | الاقتطاعات التقاعدية |
| Other Revenues | 0.5 | 0.4 | 0.4 | 0.5 | 0.5 | 0.4 | 0.5 | 0.7 | 0.5 | 0.6 | الإيرادات الأخرى |
| | نسبة من الإيرادات المحلية % | | | | | | | | | | |
| Tax | 52.9 | 33.5 | 16.8 | 36.2 | 56.2 | 38.8 | 35.1 | 28.5 | 37.1 | 34.8 | الضرائب |
| Pension Contributions | 0.1 | 0.1 | 0.1 | 0.1 | 0.1 | 0.1 | 0.1 | 0.1 | 0.1 | 0.1 | الاقتطاعات التقاعدية |
| Other Revenues | 47.0 | 66.4 | 83.1 | 63.7 | 43.7 | 61.1 | 64.8 | 71.4 | 62.8 | 65.1 | الإيرادات الأخرى |



جدول رقم (23) : اجمالي انفاق امانة عمان
Table (23): TOTAL EXPENDITURES OF GREATER AMMAN

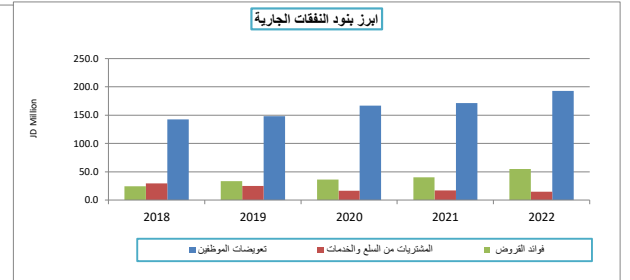
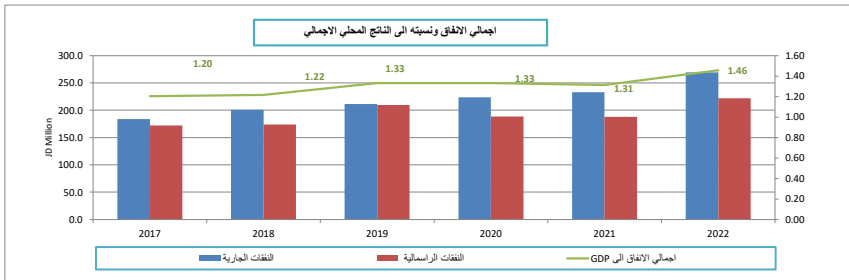
JD Million

مليون دينار

| | أولي 2022 | | | | | 2022 | 2021 | 2020 | 2019 | 2018 | |
|--|------------------------------|--------------------------------|-------------------------------|--------------------------------|------------------------------|--------------|--------------|--------------|--------------|--------------|------------------------------------|
| | أولي 2023 | | | | | | | | | | |
| | الربع الأول First Quarter | الربع الرابع Fourth Quarter | الربع الثالث Third Quarter | الربع الثاني Second Quarter | الربع الأول First Quarter | | | | | | |
| Current expenditures | 71.5 | 72.1 | 71.6 | 79.9 | 45.7 | 269.3 | 232.8 | 223.4 | 211.4 | 201.0 | التنفقات الجارية |
| Compensation of employees | 50.7 | 46.7 | 51.2 | 53.9 | 41.0 | 192.8 | 171.0 | 166.5 | 148.2 | 142.4 | تعويضات الموظفين |
| Wages, salaries and allowances | 44.5 | 43.6 | 43.6 | 49.7 | 38.3 | 175.3 | 151.6 | 145.6 | 135.0 | 130.2 | الرواتب والاجور والعمولات |
| Social security | 6.2 | 3.0 | 7.5 | 4.2 | 2.8 | 17.5 | 19.4 | 21.0 | 13.2 | 12.2 | الضمان الاجتماعي |
| Purchases of goods and services | 1.9 | 2.2 | 4.6 | 4.6 | 3.2 | 14.5 | 16.8 | 16.6 | 24.7 | 29.4 | المشتريات من السلع والخدمات |
| Interest payments | 17.8 | 21.8 | 13.3 | 19.2 | 0.3 | 54.7 | 40.1 | 36.4 | 33.4 | 24.2 | قوائد القروض |
| Internal | 17.8 | 21.8 | 13.3 | 19.2 | 0.3 | 54.7 | 0.0 | 0.0 | 0.0 | 0.0 | القوائد الداخلية |
| External | 0.0 | 0.0 | 0.0 | 0.0 | 0.0 | 0.0 | 40.1 | 36.4 | 33.4 | 24.2 | القوائد الخارجية |
| Subsidies | 0.0 | 0.0 | 0.0 | 0.0 | 0.0 | 0.0 | 0.0 | 0.0 | 0.0 | 0.0 | الاعانات |
| Grants | 0.0 | 0.0 | 0.0 | 0.0 | 0.0 | 0.0 | 0.0 | 0.0 | 0.0 | 0.0 | دعم وحدات حكومية عامة |
| Pension and Compensation | 0.0 | 0.0 | 0.0 | 0.0 | 0.0 | 0.0 | 0.0 | 0.0 | 0.0 | 0.0 | التقاعد و التعويضات |
| Social Assiatance | 0.0 | 0.0 | 0.0 | 0.0 | 0.0 | 0.0 | 0.0 | 0.0 | 0.0 | 0.0 | مساعدات اجتماعية |
| Other Expenditures | 1.2 | 1.4 | 2.5 | 2.1 | 1.2 | 7.3 | 5.0 | 3.9 | 5.1 | 5.0 | نفقات اخرى |
| Military Expenditures | 0.0 | 0.0 | 0.0 | 0.0 | 0.0 | 0.0 | 0.0 | 0.0 | 0.0 | 0.0 | مخصصات الجهاز العسكري |
| Capital expenditures | 32.4 | 55.5 | 34.7 | 87.0 | 44.5 | 221.7 | 188.1 | 188.2 | 209.6 | 173.8 | التنفقات الرأسمالية |
| Total expenditures | 103.9 | 127.6 | 106.4 | 166.9 | 90.2 | 491.0 | 420.9 | 411.6 | 421.0 | 374.7 | مجموع التنفقات العامة |

مصدر البيانات امانة عمان

| Memorandum Items | أولي 2022 | | | | | 2022 | 2021 | 2020 | 2019 | 2018 | بنود تذكيرية |
|--|------------------------------|--------------------------------|-------------------------------|--------------------------------|------------------------------|-------------|-------------|-------------|-------------|-------------|--------------------------------|
| | الربع الأول First Quarter | الربع الرابع Fourth Quarter | الربع الثالث Third Quarter | الربع الثاني Second Quarter | الربع الأول First Quarter | | | | | | |
| نسبة إلى الناتج المحلي الإجمالي (%) In percent of GDP | | | | | | | | | | | |
| Total Expenditures | 1.21 | 1.42 | 1.18 | 2.09 | 1.17 | 1.46 | 1.31 | 1.33 | 1.33 | 1.22 | الاجمالي الاتفاق |
| Current Expenditures | 0.83 | 0.80 | 0.80 | 1.00 | 0.59 | 0.80 | 0.73 | 0.72 | 0.67 | 0.65 | التنفقات الجارية |
| Capital Expenditures | 0.38 | 0.62 | 0.39 | 1.09 | 0.57 | 0.66 | 0.59 | 0.61 | 0.66 | 0.56 | التنفقات الرأسمالية |
| نسبة إلى إجمالي الاتفاق (%) In percent of total expenditure | | | | | | | | | | | |
| Current Expenditures , of which: | 68.8 | 56.5 | 67.3 | 47.9 | 50.7 | 54.8 | 55.3 | 54.3 | 50.2 | 53.6 | التنفقات الجارية، منها: |
| Compensation of employees | 48.8 | 36.6 | 48.1 | 32.3 | 45.5 | 39.3 | 40.6 | 40.5 | 35.2 | 38.0 | تعويضات الموظفين |
| Purchases of goods and services | 1.8 | 1.7 | 4.3 | 2.8 | 3.5 | 3.0 | 4.0 | 4.0 | 5.9 | 7.8 | المشتريات من السلع والخدمات |
| Interest payments | 17.1 | 17.1 | 12.5 | 11.5 | 0.4 | 11.1 | 9.5 | 8.8 | 7.9 | 6.5 | قوائد القروض |
| Capital Expenditures | 31.2 | 43.5 | 32.7 | 52.1 | 49.3 | 45.2 | 44.7 | 45.7 | 49.8 | 46.4 | التنفقات الرأسمالية |



جدول رقم (24): خلاصة موازنة سلطة إقليم البترا وسلطة منطقة العقبة الاقتصادية

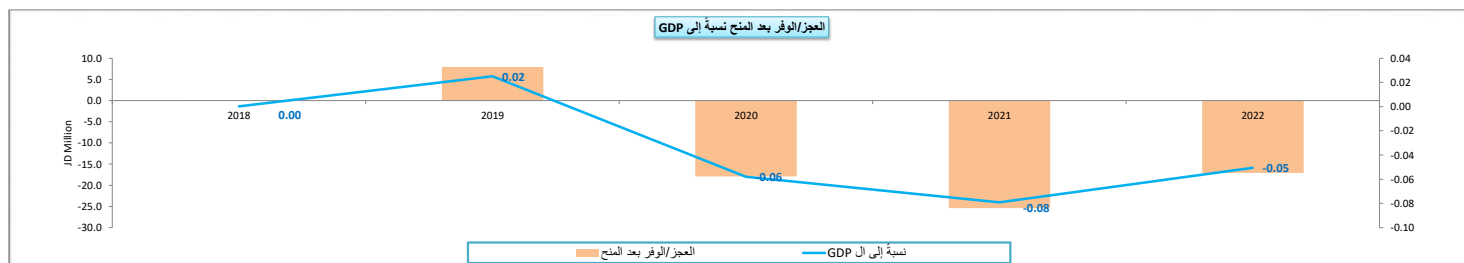
Table (24): Summary of the budget of the Petra Region Authority and the Aqaba Economic Region Authority

JD Million

مليون دينار

| | أولى 2023 | أولى 2022 | | | | | 2022 | 2021 | 2020 | 2019 | 2018 | |
|----------------------------------|------------------------------|-------------------------------|-------------------------------|--------------------------------|------------------------------|---------------|---------------|---------------|----------------|-------------|-----------------------------------|--|
| | الربع الأول First Quarter | الربع الرابع Forth Quarter | الربع الثالث Third Quarter | الربع الثاني Second Quarter | الربع الأول First Quarter | أولى Prel. | أولى Prel. | أولى Prel. | فعلى Actual | 2018 | | |
| Total Revenues and Grants | 17.1 | 19.0 | 14.1 | 10.9 | 12.8 | 56.8 | 48.2 | 48.0 | 87.1 | 72.1 | اجمالي الإيرادات والتمنع الخارجية | |
| Domestic Revenues | 17.1 | 19.0 | 14.1 | 10.9 | 12.8 | 56.8 | 48.2 | 48.0 | 87.1 | 72.1 | الإيرادات المحلية | |
| Tax | 3.4 | 4.2 | 2.6 | 2.1 | 2.9 | 11.8 | 9.9 | 5.9 | 6.7 | 7.6 | الضرائب | |
| Pension Contribution | 0.0 | 0.0 | 0.0 | 0.0 | 0.0 | 0.0 | 0.0 | 0.0 | 0.0 | 0.0 | اقتطاعات تقاعدية | |
| Grants | 0.0 | 0.0 | 0.0 | 0.0 | 0.0 | 0.0 | 0.0 | 0.0 | 0.0 | 0.0 | التمنع | |
| Other Revenues | 13.7 | 14.8 | 11.5 | 8.8 | 9.9 | 45.0 | 38.3 | 42.1 | 80.4 | 64.4 | الإيرادات الأخرى | |
| Total Expenditures | 16.5 | 26.1 | 15.6 | 16.2 | 15.9 | 73.9 | 73.6 | 65.9 | 79.2 | 72.0 | اجمالي الإنفاق | |
| Current Expenditures | 12.5 | 17.5 | 12.6 | 13.1 | 12.6 | 55.8 | 52.1 | 47.4 | 47.9 | 42.4 | النفقات الجارية | |
| Capital Expenditures | 3.9 | 8.7 | 3.0 | 3.1 | 3.3 | 18.1 | 21.5 | 18.5 | 31.3 | 29.6 | النفقات الرأسمالية | |
| Deficit/Surplus | | | | | | | | | | | العجز / الوفرة | |
| Including Grants | 0.6 | -7.2 | -1.5 | -5.2 | -3.1 | -17.1 | -25.4 | -17.9 | 7.9 | 0.1 | بعد التمنع | |
| Excluding Grants | 0.6 | -7.2 | -1.5 | -5.2 | -3.1 | -17.1 | -25.4 | -17.9 | 7.9 | 0.1 | قبل التمنع | |

| Memorandum Items | أولى 2023 | أولى 2022 | | | | | 2022 | 2021 | 2020 | 2019 | 2018 | بنود تذكيرية |
|---|------------------------------|-------------------------------|-------------------------------|--------------------------------|------------------------------|--------|-------|--------|--------|--------|---|--------------|
| | الربع الأول First Quarter | الربع الرابع Forth Quarter | الربع الثالث Third Quarter | الربع الثاني Second Quarter | الربع الأول First Quarter | 2022 | 2021 | 2020 | 2019 | 2018 | | |
| Primary Balance (JD million) | 0.6 | -6.3 | -1.5 | -5.2 | -3.1 | -16.2 | -25.4 | -17.9 | 8.1 | 0.3 | العجز / الوفرة الأولي (مليون دينار) | |
| Current Balance (JD million) | 4.6 | 1.5 | 1.5 | -2.2 | 0.2 | 1.0 | -3.9 | 0.6 | 39.2 | 29.7 | العجز / الوفرة الحالي (مليون دينار) | |
| Total Revenues/Total Expenditures(%) | 103.8% | 72.6% | 90.3% | 67.6% | 80.4% | 76.9% | 65.5% | 72.8% | 110.0% | 100.1% | نسبة اجمالي الإيرادات الى اجمالي النفقات(%) | |
| Domestic Revenues/Current Expenditures(%) | 136.4% | 108.8% | 111.7% | 83.5% | 101.5% | 101.8% | 92.6% | 101.2% | 181.9% | 170.1% | نسبة الإيرادات المحلية الى النفقات الجارية(%) | |
| Domestic Revenues/Total Expenditures(%) | 103.8% | 72.6% | 90.3% | 67.6% | 80.4% | 76.9% | 65.5% | 72.8% | 110.0% | 100.1% | نسبة الإيرادات المحلية الى اجمالي الإنفاق(%) | |
| Grants to Capital Expenditures(%) | 0.0% | 0.0% | 0.0% | 0.0% | 0.0% | 0.0% | 0.0% | 0.0% | 0.0% | 0.0% | نسبة التمنع الى النفقات الرأسمالية(%) | |
| نسبة العجز/الوفرة الكلي الى الناتج المحلي الإجمالي(%) | | | | | | | | | | | | |
| Overall deficit/surplus as percent of GDP(%) | | | | | | | | | | | | |
| Including Grants | 0.01 | -0.08 | -0.02 | -0.07 | -0.04 | -0.05 | -0.08 | -0.06 | 0.02 | 0.00 | بعد التمنع | |
| Excluding Grants | 0.0 | -0.1 | 0.0 | -0.1 | 0.0 | -0.1 | -0.1 | -0.1 | 0.0 | 0.0 | قبل التمنع | |



جدول رقم (25) : إيرادات سلطة إقليم البترا وسلطة منطقة العقبة الاقتصادية

Table (25): Revenue of Petra Region Authority and the Aqaba Economic Region Authority

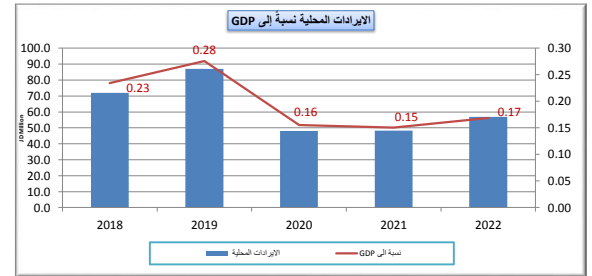
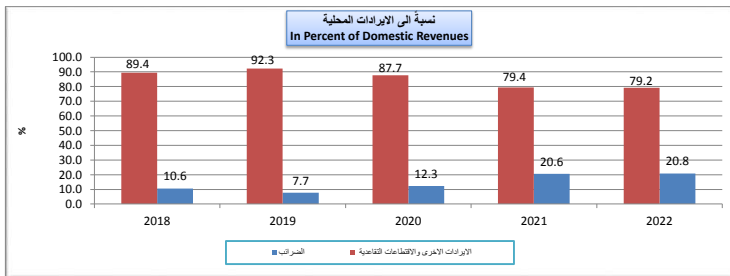
JD Million

مليون دينار

| | أولي 2023 | أولي 2022 | | | | 2022 | 2021 | 2020 | 2019 | 2018 | |
|----------------------------------|------------------------------|--------------------------------|-------------------------------|--------------------------------|------------------------------|--------------------|-------------|-------------|----------------|-------------|----------------------------|
| | الربع الأول First Quarter | الربع الرابع Fourth Quarter | الربع الثالث Third Quarter | الربع الثاني Second Quarter | الربع الأول First Quarter | أولي 2022 PreL. | | | فقطي Actual | | |
| Domestic Revenues | 17.1 | 19.0 | 14.1 | 10.9 | 12.8 | 56.8 | 48.2 | 48.0 | 87.1 | 72.1 | ايرادات محلية |
| Tax | 3.4 | 4.2 | 2.6 | 2.1 | 2.9 | 11.8 | 9.9 | 5.9 | 6.7 | 7.6 | الضرائب |
| Pension Contribution | 0.0 | 0.0 | 0.0 | 0.0 | 0.0 | 0.0 | 0.0 | 0.0 | 0.0 | 0.0 | الاقطاعات التقاعدية |
| Grants | 0.0 | 0.0 | 0.0 | 0.0 | 0.0 | 0.0 | 0.0 | 0.0 | 0.0 | 0.0 | المنح |
| Other revenues, of which: | 13.7 | 14.8 | 11.5 | 8.8 | 9.9 | 45.0 | 38.3 | 42.1 | 80.4 | 64.4 | ايرادات أخرى، منها: |
| License and Fees | 7.4 | 11.5 | 5.2 | 6.6 | 5.9 | 29.2 | 19.4 | 18.4 | 29.7 | 31.0 | رسوم ورخص |
| Total revenues | 17.1 | 19.0 | 14.1 | 10.9 | 12.8 | 56.8 | 48.2 | 48.0 | 87.1 | 72.1 | اجمالي الإيرادات |

* تشمل سلطة إقليم البترا وسلطة منطقة العقبة الاقتصادية الخاصة

| Memorandum Items | أولي 2023 | أولي 2022 | | | | 2022 | 2021 | 2020 | 2019 | 2018 | بنود تذكيرية |
|--------------------------|----------------------------------|--------------------------------|-------------------------------|--------------------------------|------------------------------|------|------|------|------|------|---------------------------|
| | الربع الأول First Quarter | الربع الرابع Fourth Quarter | الربع الثالث Third Quarter | الربع الثاني Second Quarter | الربع الأول First Quarter | | | | | | |
| | نسبة من الناتج المحلي الاجمالي % | | | | | | | | | | |
| Domestic Revenues | 0.20 | 0.21 | 0.16 | 0.14 | 0.17 | 0.17 | 0.15 | 0.16 | 0.28 | 0.23 | الإيرادات المحلية: |
| Tax | 0.04 | 0.05 | 0.03 | 0.03 | 0.04 | 0.04 | 0.03 | 0.02 | 0.02 | 0.02 | الضرائب |
| Pension Contributions | 0.0 | 0.0 | 0.0 | 0.0 | 0.0 | 0.0 | 0.0 | 0.0 | 0.0 | 0.0 | الاقطاعات التقاعدية |
| Other Revenues | 0.16 | 0.16 | 0.13 | 0.11 | 0.13 | 0.13 | 0.12 | 0.14 | 0.25 | 0.21 | الإيرادات الأخرى |
| Domestic Revenues | نسبة من الإيرادات المحلية % | | | | | | | | | | |
| Tax | 19.8 | 22.0 | 18.5 | 19.3 | 22.9 | 20.8 | 20.6 | 12.3 | 7.7 | 10.6 | الضرائب |
| Pension Contributions | 0.0 | 0.0 | 0.0 | 0.0 | 0.0 | 0.0 | 0.0 | 0.0 | 0.0 | 0.0 | الاقطاعات التقاعدية |
| Other Revenues | 80.2 | 78.0 | 81.5 | 80.7 | 77.1 | 79.2 | 79.4 | 87.7 | 92.3 | 89.4 | الإيرادات الأخرى |



جدول رقم (26) : إجمالي نفقات سلطة إقليم البترا وسلطة منطقة العقبة الاقتصادية

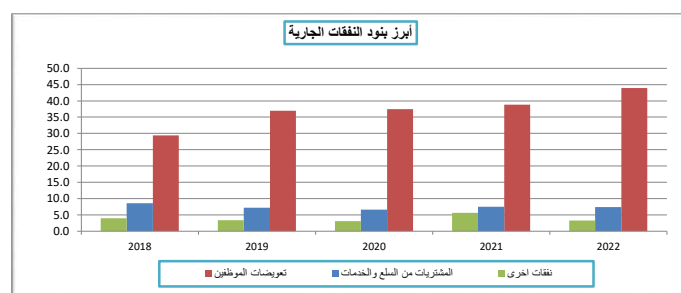
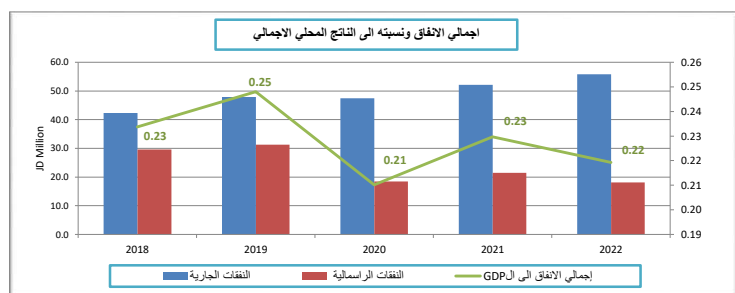
Table (26): Total Expenditures of Petra Region Authority and the Aqaba Economic Region Authority

JD Million

مليون دينار

| | أولي 2023 | أولي 2022 | | | | 2022 | 2021 | 2020 | 2019 | 2018 | |
|--|---------------|----------------|---------------|----------------|---------------|-------------|-------------|-------------|-------------|-------------|------------------------------------|
| | الربع الأول | الربع الرابع | الربع الثالث | الربع الثاني | الربع الأول | أولي | أولي | أولي | فصلي | | |
| | First Quarter | Fourth Quarter | Third Quarter | Second Quarter | First Quarter | Prel. | Prel. | Prel. | Actual | | |
| Current expenditures | 12.5 | 17.5 | 12.6 | 13.1 | 12.6 | 55.8 | 52.1 | 47.4 | 47.9 | 42.4 | النفقات الجارية |
| Compensation of employees | 10.1 | 13.3 | 9.6 | 10.5 | 10.5 | 43.9 | 38.8 | 37.5 | 36.9 | 29.4 | تعويضات الموظفين |
| Wages, salaries and allowances | 9.0 | 11.9 | 8.7 | 9.4 | 9.5 | 39.4 | 35.7 | 33.6 | 33.2 | 26.3 | الرواتب والاحور والعلاوات |
| Social security | 1.1 | 1.5 | 0.9 | 1.1 | 1.0 | 4.5 | 3.2 | 3.87 | 3.7 | 3.1 | الضمان الاجتماعي |
| Purchases of goods and services | 1.4 | 3.0 | 2.3 | 1.3 | 0.8 | 7.4 | 7.4 | 6.6 | 7.2 | 8.5 | المشتريات من السلع والخدمات |
| Interest payments | 0.0 | 0.8 | 0.0 | 0.0 | 0.0 | 0.8 | 0.0 | 0.0 | 0.2 | 0.2 | قوائد القروض |
| Internal | 0.0 | 0.8 | 0.0 | 0.0 | 0.0 | 0.8 | 0.0 | 0.0 | 0.2 | 0.2 | القوائد الداخلية |
| External | 0.0 | 0.0 | 0.0 | 0.0 | 0.0 | 0.0 | 0.0 | 0.0 | 0.0 | 0.0 | القوائد الخارجية |
| Subsidies | 0.0 | 0.1 | 0.0 | 0.0 | 0.0 | 0.1 | 0.0 | 0.15 | 0.1 | 0.1 | الإعانات |
| Grants | 0.0 | 0.0 | 0.0 | 0.0 | 0.0 | 0.0 | 0.0 | 0.0 | 0.0 | 0.0 | دعم وحدات حكومية عامة |
| Pension and Compensation | 0.0 | 0.0 | 0.0 | 0.1 | 0.1 | 0.2 | 0.3 | 0.13 | 0.1 | 0.2 | التقاعد و التعويضات |
| Social Assiatance | 0.0 | 0.0 | 0.0 | 0.0 | 0.0 | 0.0 | 0.0 | 0.0 | 0.0 | 0.0 | مساعدات اجتماعية |
| Other Expenditures | 1.0 | 0.2 | 0.6 | 1.3 | 1.3 | 3.3 | 5.6 | 3.06 | 3.3 | 4.0 | نفقات اخرى |
| Military Expenditures | 0.0 | 0.0 | 0.0 | 0.0 | 0.0 | 0.0 | 0.0 | 0.0 | 0.0 | 0.0 | مخصصات الجهاز العسكري |
| Capital expenditures | 3.9 | 8.7 | 3.0 | 3.1 | 3.3 | 18.1 | 21.5 | 18.5 | 31.3 | 29.6 | النفقات الرأسمالية |
| Total expenditures | 16.5 | 26.1 | 15.6 | 16.2 | 15.9 | 73.9 | 73.6 | 65.9 | 79.2 | 72.0 | مجموع النفقات العامة |

| Memorandum Items | 2023 | 2022 | | | | 2022 | 2021 | 2020 | 2019 | 2018 | بنود تذكيرية |
|---------------------------------------|---------------|----------------|---------------|----------------|---------------|-------------|-------------|-------------|-------------|-------------|-------------------------------|
| | الربع الأول | الربع الرابع | الربع الثالث | الربع الثاني | الربع الأول | | | | | | |
| | First Quarter | Fourth Quarter | Third Quarter | Second Quarter | First Quarter | | | | | | |
| نسبة الى الناتج المحلي الإجمالي (%) | | | | | | | | | | | |
| In percent of GDP | | | | | | | | | | | |
| Total Expenditures | 0.19 | 0.29 | 0.17 | 0.20 | 0.21 | 0.22 | 0.23 | 0.21 | 0.25 | 0.23 | إجمالي الاتفاق |
| Current Expenditures | 0.1 | 0.2 | 0.1 | 0.2 | 0.2 | 0.2 | 0.2 | 0.2 | 0.1 | 0.1 | النفقات الجارية |
| Capital Expenditures | 0.0 | 0.1 | 0.0 | 0.0 | 0.0 | 0.1 | 0.1 | 0.1 | 0.1 | 0.1 | النفقات الرأسمالية |
| نسبة الى إجمالي الاتفاق (%) | | | | | | | | | | | |
| In percent of total expenditure | | | | | | | | | | | |
| Current Expenditures of which: | 76.1 | 66.8 | 80.8 | 80.9 | 79.2 | 75.5 | 70.8 | 71.9 | 60.5 | 58.8 | النفقات الجارية، منها: |
| Compensation of employees | 61.6 | 51.0 | 61.7 | 64.8 | 65.7 | 59.5 | 52.8 | 56.9 | 46.6 | 40.9 | تعويضات الموظفين |
| Purchases of goods and services | 8.5 | 11.5 | 15.0 | 7.8 | 5.0 | 10.0 | 10.1 | 10.0 | 9.1 | 11.8 | المشتريات من السلع والخدمات |
| Interest payments | 0.0 | 3.2 | 0.0 | 0.0 | 0.0 | 1.1 | 0.0 | 0.0 | 0.3 | 0.3 | قوائد القروض |
| Capital Expenditures | 23.9 | 33.2 | 19.2 | 19.1 | 20.8 | 24.5 | 29.2 | 28.1 | 39.5 | 41.2 | النفقات الرأسمالية |



البيانات المالية للمؤسسة العامة للضمان الاجتماعي
وصندوق استثمار اموال الضمان الاجتماعي

**FINANCIAL STATEMENTS OF
SOCIAL SECURITY CORPORATION
AND SOCIAL SECURITY INVESTMENT FUND**

جدول رقم (27): خلاصة موازنة مؤسسة الضمان الاجتماعي وصندوق استثمار اموال الضمان الاجتماعي

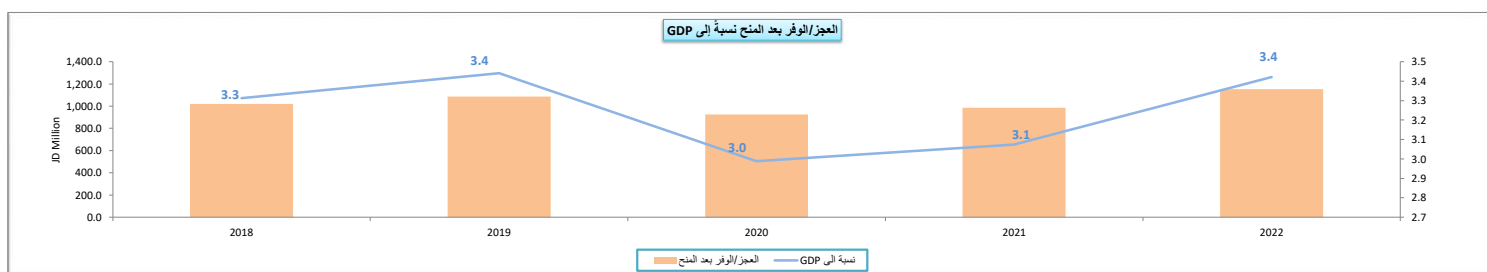
Table (27): Summary of Social Security Institution and the Social Security Investment Fund

JD Million

مليون دينار

| | أولي 2023 | أولي 2022 | | | | 2022 | 2021 | 2020 | 2019 | 2018 | |
|----------------------------------|------------------------------|-------------------------------|-------------------------------|--------------------------------|------------------------------|----------------|----------------|----------------|----------------|----------------|----------------------------------|
| | الربع الأول First Quarter | الربع الرابع Forth Quarter | الربع الثالث Third Quarter | الربع الثاني Second Quarter | الربع الأول First Quarter | | | | | | |
| Total Revenues and Grants | 805.7 | 697.4 | 679.9 | 712.0 | 706.5 | 2,795.8 | 2,525.5 | 2,334.1 | 2,364.6 | 2,146.3 | اجمالي الإيرادات والمنح الخارجية |
| Domestic Revenues | 805.7 | 697.4 | 679.9 | 712.0 | 706.5 | 2,795.8 | 2,525.5 | 2,334.1 | 2,364.6 | 2,146.3 | الإيرادات المحلية |
| Tax | 0.0 | 0.0 | 0.0 | 0.0 | 0.0 | 0.0 | 0.0 | 0.0 | 0.0 | 0.0 | الضرائب |
| Pension Contribution | 556.5 | 532.4 | 527.3 | 517.9 | 518.5 | 2,096.1 | 1,894.7 | 1,778.8 | 1,766.2 | 1,677.2 | القطاعات تقاعدية |
| Foreign grants | 0.0 | 0.0 | 0.0 | 0.0 | 0.0 | 0.0 | 0.0 | 0.0 | 0.0 | 0.0 | المنح الخارجية |
| Other Revenues | 249.2 | 165.0 | 152.6 | 194.0 | 188.0 | 699.6 | 630.8 | 555.4 | 598.4 | 469.1 | الإيرادات الأخرى |
| Total Expenditures | 432.4 | 424.3 | 417.1 | 406.8 | 394.7 | 1,643.0 | 1,540.7 | 1,409.4 | 1,277.1 | 1,126.3 | اجمالي الانفاق |
| Current Expenditures | 432.1 | 423.7 | 416.8 | 406.6 | 394.5 | 1,641.7 | 1,539.7 | 1,406.7 | 1,273.6 | 1,125.2 | التنفقات الجارية |
| Capital Expenditures | 0.3 | 0.6 | 0.3 | 0.3 | 0.1 | 1.3 | 1.0 | 2.7 | 3.5 | 1.1 | التنفقات الرأسمالية |
| Deficit/Surplus | | | | | | | | | | | العجز/ الوفر |
| Including Grants | 373.3 | 273.1 | 262.8 | 305.1 | 311.8 | 1,152.8 | 984.8 | 924.7 | 1,087.5 | 1,020.0 | بعد المنح |
| Excluding Grants | 373.3 | 273.1 | 262.8 | 305.1 | 311.8 | 1,152.8 | 984.8 | 924.7 | 1,087.5 | 1,020.0 | قبل المنح |

| Memorandum Items | أولي 2023 | أولي 2022 | | | | 2022 | 2021 | 2020 | 2019 | 2018 | بنود تذكيرية |
|--|------------------------------|-------------------------------|-------------------------------|--------------------------------|------------------------------|--------|-------|-------|--------|--------|---|
| | الربع الأول First Quarter | الربع الرابع Forth Quarter | الربع الثالث Third Quarter | الربع الثاني Second Quarter | الربع الأول First Quarter | | | | | | |
| Primary Balance (JD million) | 373.3 | 273.1 | 262.8 | 305.1 | 311.8 | 1152.8 | 984.8 | 924.7 | 1087.5 | 1020.0 | العجز / الوفر الأولي (مليون دينار) |
| Current Balance (JD million) | 373.6 | 273.7 | 263.1 | 305.4 | 312.0 | 1154.1 | 985.8 | 927.4 | 1091.0 | 1021.1 | العجز / الوفر الجاري (مليون دينار) |
| Total Revenues/Total Expenditures(%) | 186.3 | 164.4 | 163.0 | 175.0 | 179.0 | 170.2 | 163.9 | 165.6 | 185.2 | 190.6 | نسبة اجمالي الإيرادات الى اجمالي النفقات(%) |
| Domestic Revenues/Current Expenditures(%) | 186.5 | 164.6 | 163.1 | 175.1 | 179.1 | 170.3 | 164.0 | 165.9 | 185.7 | 190.8 | نسبة الإيرادات المحلية الى النفقات الجارية(%) |
| Domestic Revenues/Total Expenditures(%) | 186.3 | 164.4 | 163.0 | 175.0 | 179.0 | 170.2 | 163.9 | 165.6 | 185.2 | 190.6 | نسبة الإيرادات المحلية الى اجمالي الانفاق(%) |
| نسبة العجز/الوفر الكلي الى الناتج المحلي الاجمالي(%) | | | | | | | | | | | |
| Including Grants | 4.4 | 3.0 | 2.9 | 3.8 | 4.0 | 3.4 | 3.1 | 3.0 | 3.4 | 3.3 | بعد المنح |
| Excluding Grants | 4.4 | 3.0 | 2.9 | 3.8 | 4.0 | 3.4 | 3.1 | 3.0 | 3.4 | 3.3 | قبل المنح |



جدول رقم (28) : إجمالي إيرادات مؤسسة الضمان الاجتماعي وصندوق استثمار اموال الضمان الاجتماعي

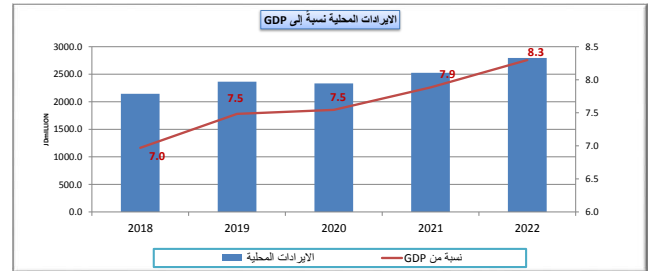
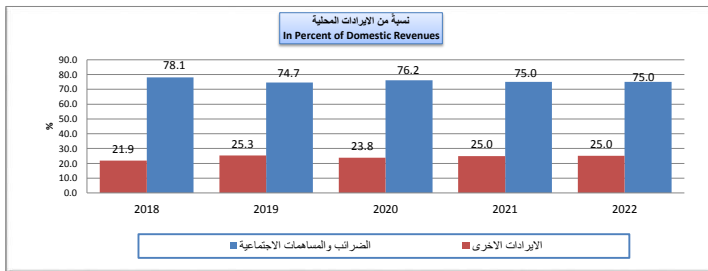
Table (28): Total Revenue of Social Security Institution and the Social Security Investment Fund

JD Million

مليون دينار

| | 2023 | 2022 | | | | 2022 | 2021 | 2020 | 2019 | 2018 | |
|----------------------------------|---------------|----------------|---------------|----------------|---------------|---------------|---------------|---------------|---------------|---------------|----------------------------|
| | الربع الاول | الربع الرابع | الربع الثالث | الربع الثاني | الربع الاول | أولي أولي | | فني | | | |
| | First Quarter | Fourth Quarter | Thrid Quarter | Second Quarter | First Quarter | Prel. | | Actual | | | |
| Domestic Revenues | 805.7 | 697.4 | 679.9 | 712.0 | 706.5 | 2795.8 | 2525.5 | 2334.1 | 2364.6 | 2146.3 | ايرادات محلية |
| Tax | 0.0 | 0.0 | 0.0 | 0.0 | 0.0 | 0.0 | 0.0 | 0.0 | 0.0 | 0.0 | الضرائب |
| Pension Contribution | 556.5 | 532.4 | 527.3 | 517.9 | 518.5 | 2096.1 | 1894.7 | 1778.8 | 1766.2 | 1677.2 | اقتطاعات تقاعدية |
| Grants | 0.0 | 0.0 | 0.0 | 0.0 | 0.0 | 0.0 | 0.0 | 0.0 | 0.0 | 0.0 | المنح |
| Other revenues, of which: | 249.2 | 165.0 | 152.6 | 194.0 | 188.0 | 699.6 | 630.8 | 555.4 | 598.4 | 469.1 | ايرادات أخرى، منها: |
| License and Fees | 0.0 | 0.0 | 0.0 | 0.0 | 0.0 | 0.0 | 0.0 | 0.0 | 0.0 | 0.0 | رسوم ورخص |
| Total revenues | 805.7 | 697.4 | 679.9 | 712.0 | 706.5 | 2795.8 | 2525.5 | 2334.1 | 2364.6 | 2146.3 | اجمالي الإيرادات |

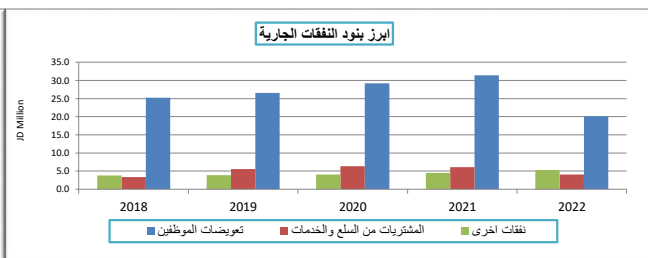
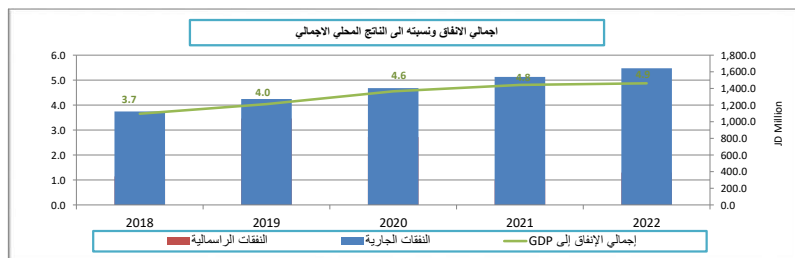
| Memorandum Items | 2023 | 2022 | | | | 2022 | 2021 | 2020 | 2019 | 2018 | بنود تكميلية |
|----------------------------------|---------------|----------------|---------------|----------------|---------------|------|------|------|------|------|---------------------------|
| | الربع الاول | الربع الرابع | الربع الثالث | الربع الثاني | الربع الاول | | | | | | |
| | First Quarter | Fourth Quarter | Thrid Quarter | Second Quarter | First Quarter | | | | | | |
| نسبة من الناتج المحلي الاجمالي % | | | | | | | | | | | |
| Domestic Revenues | 9.4 | 7.8 | 7.6 | 8.9 | 9.1 | 8.3 | 7.9 | 7.5 | 7.5 | 7.0 | الإيرادات المحلية: |
| Tax | 0 | 0 | 0 | 0 | 0 | 0 | 0 | 0 | 0 | 0 | الضرائب |
| Pension Contributions | 6.5 | 5.9 | 5.9 | 6.5 | 6.7 | 6.2 | 5.9 | 5.7 | 5.6 | 5.4 | مساهمات إجتماعية |
| Other Revenues | 2.9 | 1.8 | 1.7 | 2.4 | 2.4 | 2.1 | 2.0 | 1.8 | 1.9 | 1.5 | الإيرادات الاخرى |
| نسبة من الإيرادات المحلية% | | | | | | | | | | | |
| Tax | 0 | 0 | 0 | 0 | 0 | 0 | 0 | 0 | 0 | 0 | الضرائب |
| Pension Contributions | 69.1 | 76.3 | 77.6 | 72.7 | 73.4 | 75.0 | 75.0 | 76.2 | 74.7 | 78.1 | مساهمات إجتماعية |
| Other Revenues | 30.9 | 23.7 | 22.4 | 27.3 | 26.6 | 25.0 | 25.0 | 23.8 | 25.3 | 21.9 | الإيرادات الاخرى |



جدول رقم (29) : اجمالي نفقات المؤسسة العامة للضمان الاجتماعي وصندوق استثمار اموال الضمان الاجتماعي
Table(29): Total expenditures of the Social Security Institution and the Social Security Investment Fund

| 2023 | 2022 | | | | | 2022 | 2021 | 2020 | 2019 | 2018 | مليون دينار |
|---------------------------------|----------------|---------------|----------------|---------------|-------|---------|---------|---------|---------|---------|-----------------------------|
| | أولي | الربع | الربع | الربع | الربع | | | | | | |
| | الاول | الرابع | الثالث | الثاني | الاول | | | | | | |
| First Quarter | Fourth Quarter | Third Quarter | Second Quarter | First Quarter | أولي | أولي | أولي | أولي | فعلية | | |
| Current expenditures | 432.1 | 423.7 | 416.8 | 406.6 | 394.5 | 1,641.7 | 1,539.7 | 1,406.7 | 1,273.6 | 1,125.2 | النفقات الجارية |
| Compensation of employees | 4.9 | 4.9 | 5.5 | 5.3 | 4.4 | 20.1 | 31.4 | 29.2 | 26.6 | 25.2 | تعويضات الموظفين |
| Wages, salaries and allowances | 4.3 | 4.3 | 4.4 | 4.2 | 4.1 | 17.1 | 28.6 | 26.6 | 24.1 | 22.8 | الرواتب والاجور والعلاوات |
| Social security | 0.6 | 0.6 | 1.1 | 1.1 | 0.3 | 3.1 | 2.8 | 2.6 | 2.5 | 2.4 | الضمان الاجتماعي |
| Purchases of goods and services | 1.4 | 1.3 | 0.8 | 0.9 | 1.0 | 4.1 | 6.1 | 6.3 | 5.6 | 3.3 | المشتريات من السلع والخدمات |
| Interest payments | 0.0 | 0.0 | 0.0 | 0.0 | 0.0 | 0.0 | 0.0 | 0.0 | 0.0 | 0.0 | قروض الفروض |
| Internal | 0.0 | 0.0 | 0.0 | 0.0 | 0.0 | 0.0 | 0.0 | 0.0 | 0.0 | 0.0 | القوائد الداخلية |
| External | 0.0 | 0.0 | 0.0 | 0.0 | 0.0 | 0.0 | 0.0 | 0.0 | 0.0 | 0.0 | القوائد الخارجية |
| Subsidies | 0.0 | 0.0 | 0.0 | 0.0 | 0.0 | 0.0 | 0.0 | 0.0 | 0.0 | 0.0 | الإعانات |
| Grants | 0.0 | 0.0 | 0.0 | 0.0 | 0.0 | 0.0 | 0.0 | 0.0 | 0.0 | 0.0 | دعم وحدات حكومية عامة |
| Pension and Compensation | 425.5 | 415.6 | 409.3 | 399.2 | 388.2 | 1,612.2 | 1,497.7 | 1,367.1 | 1,237.7 | 1,092.8 | التقاعد والتعويضات |
| Social Assiatance | 0.0 | 0.0 | 0.0 | 0.0 | 0.0 | 0.0 | 0.0 | 0.0 | 0.0 | 0.0 | مساعدات اجتماعية |
| Other Expenditures | 0.2 | 2.0 | 1.2 | 1.2 | 0.9 | 5.3 | 4.5 | 4.1 | 3.8 | 3.8 | نفقات اخرى |
| Military Expenditures | 0.0 | 0.0 | 0.0 | 0.0 | 0.0 | 0.0 | 0.0 | 0.0 | 0.0 | 0.0 | مخصصات الجهاز العسكري |
| Capital expenditures | 0.3 | 0.6 | 0.3 | 0.3 | 0.1 | 1.3 | 1.0 | 2.7 | 3.5 | 1.1 | النفقات الرأسمالية |
| Total expenditures | 432.4 | 424.3 | 417.1 | 406.8 | 394.7 | 1,643.0 | 1,540.7 | 1,409.4 | 1,277.1 | 1,126.3 | مجموع النفقات العامة |

| Memorandum Items | 2022 | | | | | 2022 | 2021 | 2020 | 2019 | 2018 | بنود تذكيرية |
|-------------------------------------|----------------|---------------|----------------|---------------|-------|------|------|------|------|------|-----------------------------|
| | الربع | الربع | الربع | الربع | الربع | | | | | | |
| | الاول | الرابع | الثالث | الثاني | الاول | | | | | | |
| First Quarter | Fourth Quarter | Third Quarter | Second Quarter | First Quarter | | | | | | | |
| نسبة الى الناتج المحلي الاجمالي (%) | | | | | | | | | | | |
| In percent of GDP | | | | | | | | | | | |
| Total Expenditures | 5.1 | 4.7 | 4.6 | 5.1 | 5.1 | 4.9 | 4.8 | 4.6 | 4.0 | 3.7 | الاجمالي الاتفاق |
| Current Expenditures | 5.0 | 4.7 | 4.6 | 5.1 | 5.1 | 4.9 | 4.8 | 4.5 | 4.0 | 3.7 | النفقات الجارية |
| Capital Expenditures | 0.0 | 0.0 | 0.0 | 0.0 | 0.0 | 0.0 | 0.0 | 0.0 | 0.0 | 0.0 | النفقات الرأسمالية |
| نسبة الى اجمالي الاتفاق (%) | | | | | | | | | | | |
| In percent of total expenditure | | | | | | | | | | | |
| Current Expenditures,of which: | 99.9 | 99.9 | 99.9 | 99.9 | 100.0 | 99.9 | 99.9 | 99.8 | 99.7 | 99.9 | النفقات الجارية، منها: |
| Compensation of employees | 1.1 | 1.2 | 1.3 | 1.3 | 1.1 | 1.2 | 2.0 | 2.1 | 2.1 | 2.2 | تعويضات العاملين |
| Other Expenditures | 0.1 | 0.5 | 0.3 | 0.3 | 0.2 | 0.3 | 0.3 | 0.3 | 0.3 | 0.3 | نفقات اخرى |
| Purchases of goods and Services | 0.3 | 0.3 | 0.2 | 0.2 | 0.3 | 0.2 | 0.4 | 0.4 | 0.4 | 0.3 | المشتريات من السلع والخدمات |



إحصاءات مالية الحكومة / موازنة

BUDGETARY GOVERNMENT FINANCE STATISTICS

جدول رقم (30) : خلاصة الموازنة العامة للحكومة المركزية / موازنة

Table (30): SUMMARY OF CENTRAL GOVERNMENT BUDGET/GENERAL BUDGET

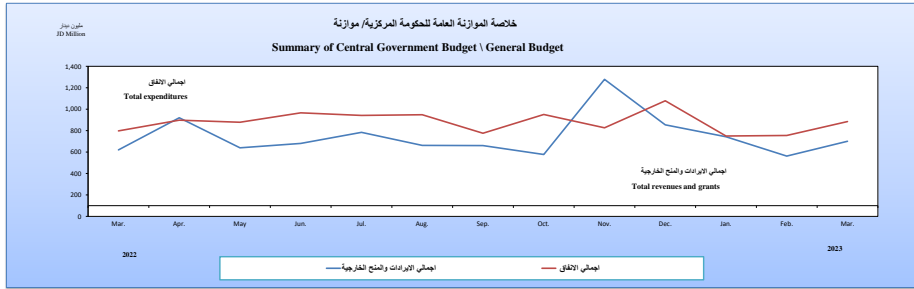
جدول رقم (30) : خلاصة الموازنة العامة للحكومة المركزية / موازنة

Table (30): SUMMARY OF CENTRAL GOVERNMENT BUDGET/ GENERAL BUDGET

JD Million

| | كانون-2 آذار | | 2023 | | | | | 2022 | | | | | 2021* | | | | | 2020 | 2019 | 2018 | المليون دينار | |
|----------------------------------|---------------|---------------|---------------|---------------|--------------|---------------|---------------|---------------|---------------|---------------|---------------|---------------|---------------|--------------|---------------|----------------|----------------|----------------|----------------|----------------|----------------|-----------------------------------|
| | Jan.-Mar. | | أذار | شباط | كانون/2 | كانون 1/ | تشرين/2 | تشرين/1 | أيلول | أب | تموز | حزيران | ايار | نيسان | أذار | 2023 | 2022 | 2021* | 2020 | 2019 | | 2018 |
| | 2023 | 2022 | Mar. | Feb. | Jan. | Dec. | Nov. | Oct. | Sep. | Aug. | Jul. | Jun. | May | Apr. | Mar. | موازنة | فعلية | | | | | |
| | | Budget | Actual | | | | | | | | | | | | | | | | | | | |
| Total Revenues and Grants | 2005.6 | 1858.5 | 700.7 | 562.3 | 742.6 | 854.1 | 1278.0 | 577.6 | 660.1 | 661.8 | 784.0 | 680.2 | 639.6 | 920.2 | 620.2 | 9569.0 | 8914.1 | 8128.2 | 7028.9 | 7754.3 | 7839.6 | إجمالي الإيرادات والتمتع الخارجية |
| Domestic Revenues | 1995.6 | 1829.2 | 700.0 | 561.3 | 734.3 | 801.1 | 667.4 | 574.3 | 659.8 | 618.9 | 783.5 | 640.5 | 638.4 | 908.9 | 616.9 | 8767.0 | 8121.9 | 7324.9 | 6238.0 | 6965.9 | 6944.9 | الإيرادات المحظية |
| Tax revenues | 1490.7 | 1413.2 | 486.1 | 421.6 | 583.0 | 485.1 | 479.2 | 423.2 | 451.2 | 462.9 | 657.4 | 473.3 | 440.4 | 762.0 | 443.1 | 6633.0 | 6047.9 | 5626.9 | 4958.6 | 4680.8 | 4535.6 | الإيرادات ضريبية |
| Pension Contribution | 1.0 | 0.9 | 0.4 | 0.3 | 0.2 | 0.6 | 0.4 | 0.4 | 0.4 | 0.4 | 0.5 | 0.5 | 0.4 | 0.4 | 0.5 | 6.0 | 4.9 | 7.5 | 7.3 | 9.0 | 10.9 | القطاعات تقاعدية |
| Other Revenues | 503.9 | 415.0 | 213.5 | 139.4 | 151.0 | 315.4 | 187.8 | 150.6 | 208.2 | 155.6 | 125.6 | 166.7 | 197.6 | 146.5 | 173.4 | 2128.0 | 2069.1 | 1690.4 | 1272.1 | 2276.1 | 2398.4 | الإيرادات الأخرى |
| Foreign grants | 10.1 | 29.4 | 0.8 | 1.0 | 8.3 | 53.0 | 610.6 | 3.3 | 0.3 | 42.9 | 0.5 | 39.7 | 1.2 | 11.3 | 3.3 | 802.0 | 792.2 | 803.3 | 790.8 | 788.4 | 894.7 | التمتع الخارجية |
| Total Expenditures | 2388.5 | 2204.3 | 884.1 | 754.6 | 749.8 | 1078.2 | 826.4 | 950.4 | 775.5 | 947.9 | 942.0 | 966.1 | 878.3 | 897.4 | 797.6 | 11431.4 | 10466.6 | 9858.8 | 9211.3 | 8812.7 | 8567.3 | إجمالي الإنفاق |
| Current Expenditures | 2264.0 | 2123.8 | 807.7 | 726.0 | 730.4 | 842.2 | 724.6 | 774.0 | 684.5 | 755.9 | 764.9 | 794.5 | 734.2 | 755.6 | 752.3 | 9839.5 | 8954.3 | 8720.6 | 8388.5 | 7897.2 | 7619.6 | التفقات الجارية |
| Capital Expenditures | 124.5 | 80.5 | 76.5 | 28.6 | 19.4 | 236.0 | 101.8 | 176.4 | 91.0 | 192.0 | 177.1 | 171.6 | 144.1 | 141.8 | 45.3 | 1591.9 | 1512.3 | 1138.2 | 822.8 | 915.5 | 947.7 | التفقات الرأسمالية |
| Deficit/Surplus | | | | | | | | | | | | | | | | | | | | | | العجز/الوفر |
| Including Grants | -382.9 | -345.8 | -183.4 | -192.3 | -7.2 | -224.2 | 451.6 | -372.9 | -115.4 | -286.1 | -158.0 | -285.9 | -238.7 | 22.8 | -177.4 | -1862.4 | -1552.5 | -1730.6 | -2182.4 | -1058.4 | -727.6 | بعد التمتع |
| Excluding Grants | -392.9 | -375.2 | -184.2 | -193.3 | -15.5 | -277.2 | -159.1 | -376.2 | -115.7 | -329.0 | -158.5 | -325.6 | -239.9 | 11.5 | -180.7 | -2664.4 | -2344.7 | -2533.9 | -2973.3 | -1846.9 | -1622.3 | قبل التمتع |

*تضمن موازنة عام 2021



| Memorandum Items | كانون-2 آذار | | 2023 موازنة Budget | 2022 | 2021 | 2020 | 2019 | 2018 | بنود تكميلية |
|---|--------------|--------|--------------------------|--------|---------|---------|--------|--------|--|
| | Jan.- Mar. | | | | | | | | |
| | 2023 | 2022 | | | | | | | |
| Primary Balance (JD million) | 42.4 | -10.8 | -1087.4 | -917.1 | -1130.5 | -1729.9 | -733.4 | -618.0 | العجز الإجمالي (بدون إعانات) |
| Current Balance (JD million) | -268.5 | -294.7 | -1072.5 | -832.3 | -1395.7 | -2150.5 | -931.3 | -674.8 | العجز الجاري (بدون إعانات) |
| Total Revenues/Total Expenditures | 84.0 | 84.3 | 83.7 | 85.2 | 82.4 | 76.3 | 88.0 | 91.5 | نسبة إجمالي الإيرادات إلى إجمالي النفقات |
| Domestic Revenues/Current Expenditures | 88.1 | 86.1 | 89.1 | 90.7 | 84.0 | 74.4 | 88.2 | 91.1 | نسبة الإيرادات المحلية إلى النفقات الجارية |
| Domestic Revenues/Total Expenditures | 83.5 | 83.0 | 76.7 | 77.6 | 74.3 | 67.7 | 79.0 | 81.1 | نسبة الإيرادات المحلية إلى إجمالي الإنفاق |
| Grants to Capital Expenditures | 8.1 | 36.5 | 50.4 | 52.4 | 70.6 | 86.1 | 86.1 | 94.4 | نسبة التمتع إلى النفقات الرأسمالية |
| نسبة العجز/الوفر الكلي إلى الناتج المحلي الإجمالي | | | | | | | | | |
| Overall Deficit/Surplus as percent of GDP | | | | | | | | | |
| Including Grants | -4.5 | -4.2 | -5.0 | -4.6 | -5.4 | -7.1 | -3.3 | -2.4 | بعد التمتع |
| Excluding Grants | -4.6 | -4.6 | -7.2 | -7.0 | -7.9 | -9.6 | -5.8 | -5.3 | قبل التمتع |

جدول رقم (33) : توزيع النفقات الجارية حسب التصنيف الوظيفي للحكومة المركزية/ موازنة

TABLE (33):DISTRIBUTION OF CURRENT EXPENDITURES OF BUDGETARY CENTRAL GOVERNMENT

ACCORDING TO FUNCTIONAL TYPE

JD Million

مليون دينار

| | كانون/ 2 - آذار | | 2023 | 2022 | 2021 | 2020 | 2019 | 2018 | |
|----------------------------------|-----------------|---------------|---------------|---------------|---------------|---------------|---------------|---------------|----------------------------|
| | Jan. -Mar. | | | | | | | | |
| | 2023 | 2022 | | | | | | | |
| General public services | 541.0 | 462.3 | 2120.9 | 1931.7 | 1892.0 | 1712.9 | 1497.6 | 1391.6 | الخدمات العمومية |
| Defense | 321.6 | 311.7 | 1294.8 | 1266.3 | 1198.0 | 1290.4 | 1188.8 | 1169.7 | الدفاع |
| Public order and safety | 357.5 | 346.0 | 1557.9 | 1446.0 | 1431.4 | 1227.0 | 1290.4 | 1201.7 | النظام العام وشؤون السلامة |
| Economic affairs | 41.5 | 39.2 | 201.2 | 170.4 | 202.3 | 167.5 | 166 | 130.3 | الشؤون الاقتصادية |
| Environmental protection | 0.8 | 0.7 | 3.9 | 3.2 | 3.0 | 2.3 | 2.3 | 2.2 | حماية البيئة |
| Housing and community amenities | 5.4 | 5.1 | 30.6 | 24.9 | 25.1 | 19.9 | 20.4 | 21.3 | الاسكان والمرافق المجتمعية |
| Health | 188.7 | 174.7 | 1017.8 | 826.0 | 882.7 | 784.2 | 923.2 | 936.3 | الصحة |
| Recreation, culture and religion | 32.9 | 32.8 | 164.5 | 147.8 | 141.1 | 138.8 | 136 | 135 | الترفيه والثقافة والدين |
| Education | 282.4 | 266.7 | 1183.8 | 1115.9 | 1069.9 | 1047.4 | 964.8 | 933.4 | التعليم |
| Social protection* | 492.0 | 484.8 | 2264.2 | 2022.0 | 1875.0 | 1998.1 | 1707.7 | 1698 | الحماية الاجتماعية* |
| Total | 2264.0 | 2123.9 | 9839.6 | 8954.3 | 8720.6 | 8388.5 | 7897.2 | 7619.5 | المجموع |

* Includes goods subsidies.

* تتضمن دعم السلع.
* * تتضمن ملحق موازنة لعام 2021.

جدول رقم (34) : توزيع النفقات الرأسمالية حسب التصنيف الوظيفي للحكومة المركزية / موازنة

TABLE (34):DISTRIBUTION OF CAPITAL EXPENDITURES OF BUDGETARY CENTRAL GOVERNMENT

ACCORDING TO FUNCTIONAL TYPE

JD Million

مليون دينار

| | كانون/ 2 - آذار | | 2022 | 2022 | *2021 | 2020 | 2019 | 2018 | |
|----------------------------------|-----------------|-------------|---------------|---------------|---------------|--------------|--------------|--------------|----------------------------|
| | Jan. -Mar. | | | | | | | | |
| | 2023 | 2022 | | | | | | | |
| General public services | 6.6 | 1.9 | 227.7 | 128.8 | 134.0 | 50.7 | 47.3 | 45.0 | الخدمات العمومية |
| Defense | 1.7 | 0.3 | 131.9 | 136.4 | 59.9 | 26.4 | 39.0 | 39.0 | الدفاع |
| Public order and safety | 7.7 | 3.8 | 92.6 | 62.3 | 71.5 | 71.6 | 80.0 | 82.8 | النظام العام وشؤون السلامة |
| Economic affairs | 27.4 | 19.6 | 490.6 | 628.9 | 415.3 | 269.2 | 309.7 | 281.1 | الشؤون الاقتصادية |
| Environmental protection | 0.3 | 0.0 | 18.0 | 2.9 | 11.1 | 3.0 | 26.0 | 14.0 | حماية البيئة |
| Housing and community amenities | 42.5 | 38.1 | 232.3 | 202.2 | 169.4 | 167.5 | 137.7 | 225.5 | الاسكان والمرافق المجتمعية |
| Health | 7.0 | 1.1 | 139.2 | 135.6 | 96.3 | 80.9 | 82.6 | 78.7 | الصحة |
| Recreation, culture and religion | 10.7 | 7.6 | 68.8 | 56.3 | 47.8 | 47.3 | 54.6 | 63.1 | الترفيه والثقافة والدين |
| Education | 18.3 | 6.1 | 179.3 | 111.2 | 121.9 | 91.8 | 120.8 | 105.4 | التعليم |
| Social protection | 2.2 | 2.0 | 11.5 | 47.8 | 10.9 | 14.6 | 17.7 | 13.0 | الحماية الاجتماعية |
| Total | 124.5 | 80.5 | 1591.9 | 1512.3 | 1138.2 | 822.8 | 915.4 | 947.6 | المجموع |

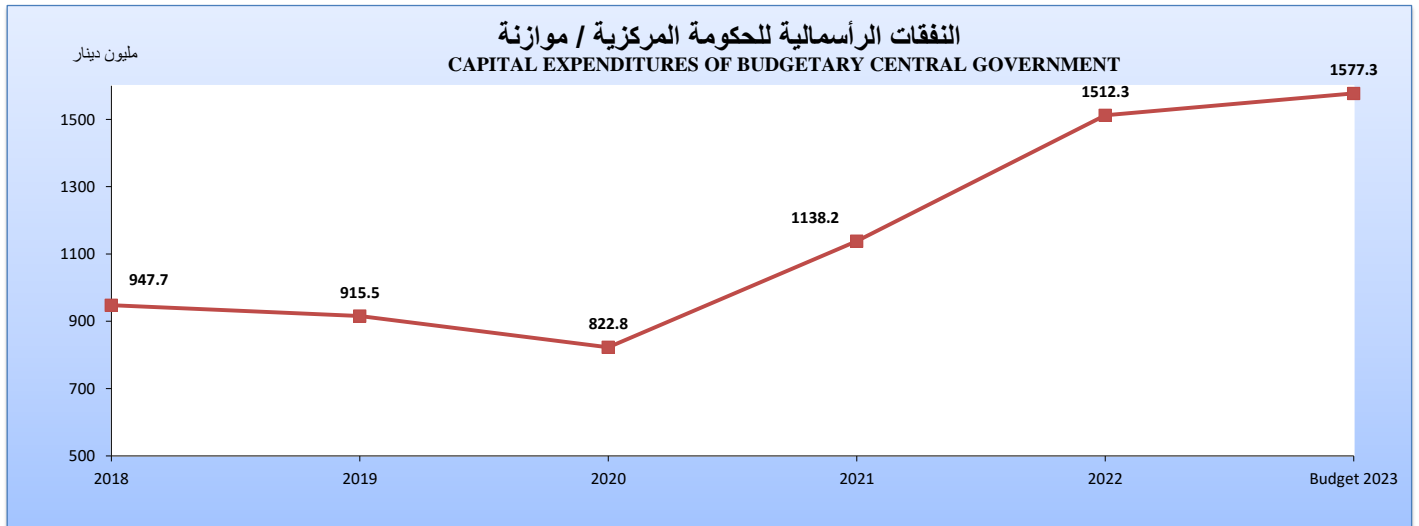
* تتضمن ملحق موازنة لعام 2021.

جدول رقم (35) : التصنيف الاقتصادي للنفقات الرأسمالية للحكومة المركزية / موازنة
 TABLE (35):ECONOMIC CLASSIFICATION OF CAPITAL EXPENDITURES
 OF BUDGETARY CENTRAL GOVERNMENT

JD Million

مليون دينار

| Statement | 2023 | 2022 | 2021 | 2020 | 2019 | 2018 | البيان |
|--|------------------|----------------|---------------|--------------|--------------|--------------|-------------------------------------|
| | موازنة Budget | فعلي Actual | | | | | |
| Compensations of employees | 6.0 | 5.7 | 7.2 | 7.7 | 7.1 | 7.2 | تعويضات العاملين |
| Wages, Salaries and Allowances | 6.0 | 5.7 | 7.2 | 7.7 | 7.1 | 7.2 | الرواتب والاجور والعلوات |
| Social Security Contributions | 0.0 | 0.0 | 0.0 | 0.0 | 0.0 | 0.0 | مساهمات الضمان الاجتماعي |
| Purchase of Goods and Services | 660.7 | 647.1 | 320.0 | 165.9 | 198.5 | 183.9 | استخدام السلع والخدمات |
| Grants | 338.2 | 336.2 | 302.6 | 165.6 | 162.7 | 237.0 | الدعم / المنح |
| Grants to other General Government Units\Capital | 338.2 | 336.2 | 302.6 | 165.6 | 162.7 | 237.0 | الدعم لوحدات حكومية عامة / رأسمالية |
| Other Expenditures | 10.0 | 9.0 | 6.9 | 12.5 | 14.5 | 20.4 | نفقات اخرى |
| Miscellaneous Expenditures | 10.0 | 9.0 | 6.9 | 12.5 | 14.5 | 20.4 | نفقات اخرى متنوعة |
| Non- Financial Assets | 335.2 | 287.1 | 342.2 | 303.1 | 402.8 | 348.0 | أصول غير مالية |
| Fixed Assets | 297.6 | 251.5 | 292.1 | 269 | 360.5 | 273.9 | أصول ثابتة |
| Inventories | 10.6 | 9.8 | 7.2 | 4 | 27.6 | 10.2 | مخزونات |
| Unproductive Assets | 27.0 | 25.8 | 43.0 | 30.1 | 14.7 | 63.9 | أصول غير منتجة |
| Military Expenditures | 227.2 | 227.2 | 159.3 | 168 | 129.9 | 151.2 | مخصصات الجهاز العسكري |
| Total | 1577.3 | 1512.3 | 1138.2 | 822.8 | 915.5 | 947.7 | الإجمالي |



جدول رقم (36) : اعداد المتقاعدين والنفقات التقاعدية *

Table (36): Numbers of pensioners and pension Expenditures*

بالمليون دينار

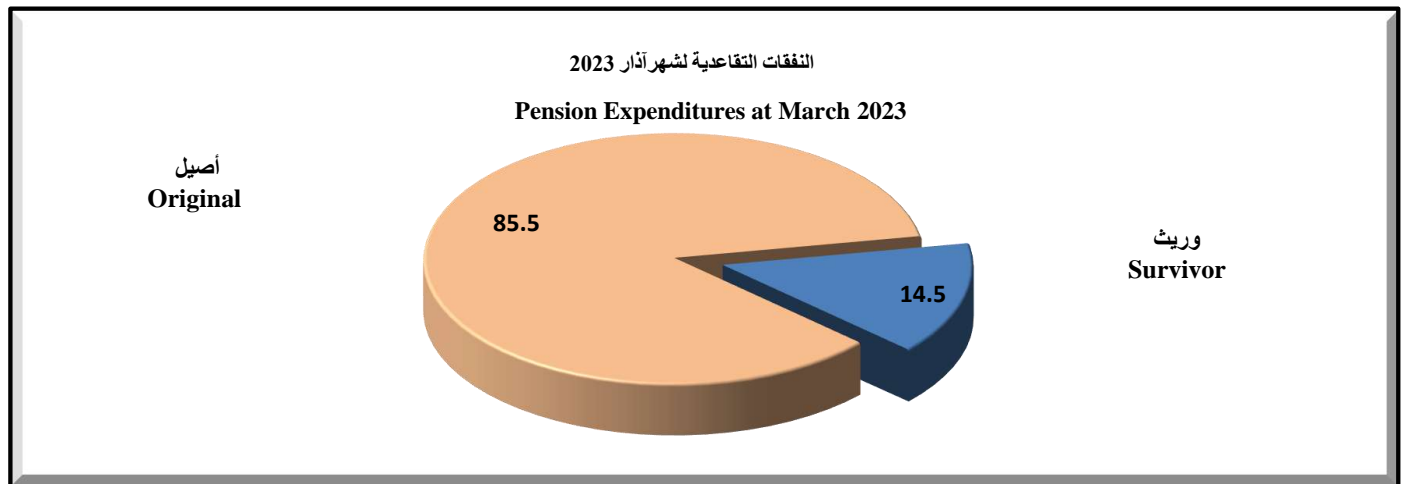
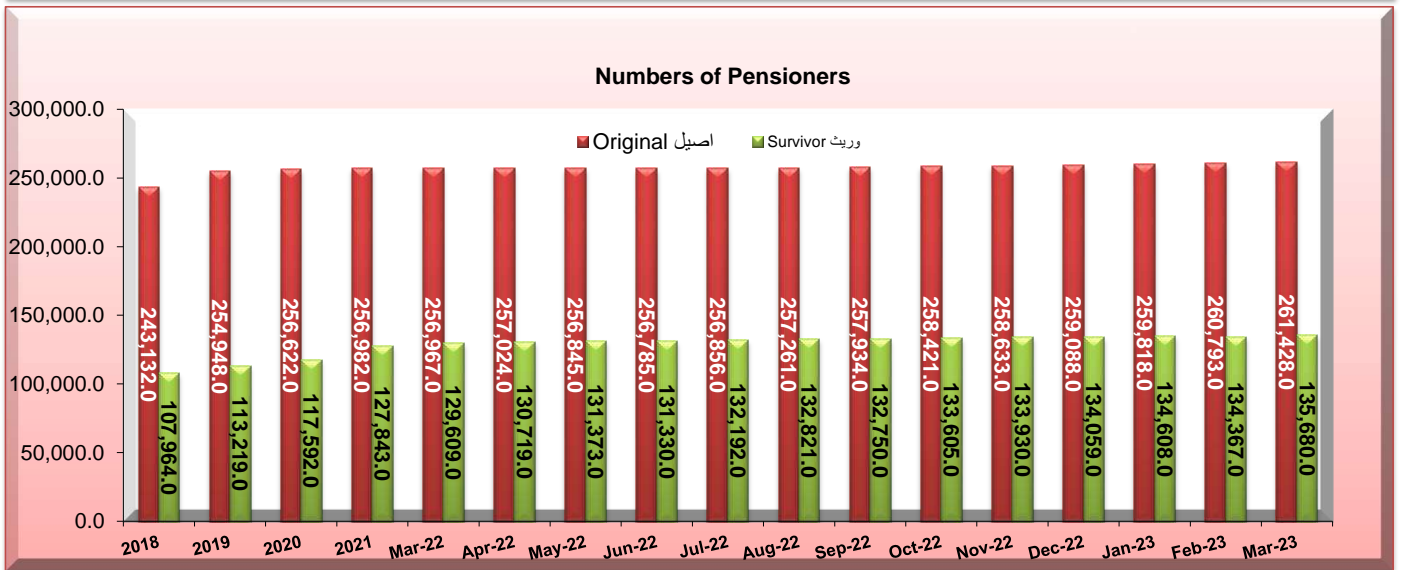
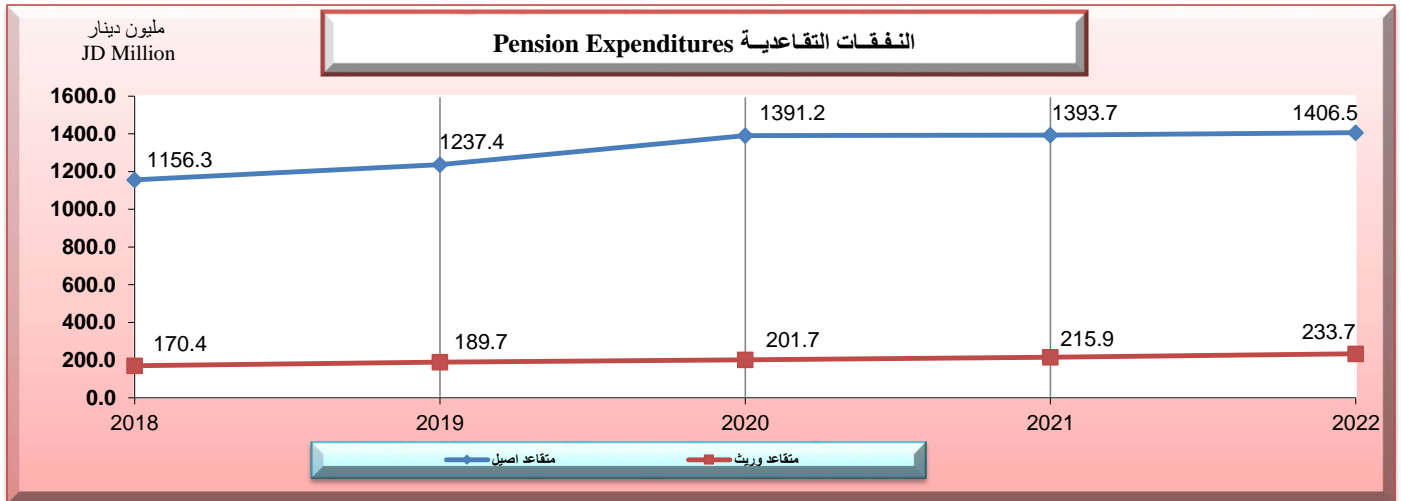
JD Million

| فاتورة التقاعد Pension Expenditures | | | اعداد المتقاعدين Numbers of Pensioners | | | |
|--|--------------------|--------------------|---|--------------------|--------------------|---------------------|
| المجموع Total | الوريث Survivor | الاصيل Original | المجموع Total | الوريث Survivor | الاصيل Original | |
| 1326.7 | 170.4 | 1156.3 | 351,096 | 107,964 | 243,132 | 2018 |
| 1427.0 | 189.7 | 1237.4 | 368,167 | 113,219 | 254,948 | 2019 |
| 1592.9 | 201.7 | 1391.2 | 374,214 | 117,592 | 256,622 | 2020 |
| 1609.7 | 215.9 | 1393.7 | 384,825 | 127,843 | 256,982 | 2021 |
| 1640.2 | 233.7 | 1406.5 | 393,147 | 134,059 | 259,088 | 2022 |
| | | | | | | 2022 |
| 136.0 | 19.4 | 116.5 | 386,576 | 129,609 | 256,967 | March آذار |
| 136.3 | 19.4 | 116.9 | 387,743 | 130,719 | 257,024 | April نيسان |
| 135.7 | 19.1 | 116.6 | 388,218 | 131,373 | 256,845 | May أيار |
| 135.8 | 19.1 | 116.7 | 388,115 | 131,330 | 256,785 | June حزيران |
| 136.5 | 19.7 | 116.8 | 389,048 | 132,192 | 256,856 | July تموز |
| 136.8 | 19.9 | 116.9 | 390,082 | 132,821 | 257,261 | August آب |
| 137.2 | 19.5 | 117.7 | 390,684 | 132,750 | 257,934 | September ايلول |
| 138.2 | 19.7 | 118.5 | 392,026 | 133,605 | 258,421 | October تشرين أول |
| 138.1 | 20.0 | 118.1 | 392,563 | 133,930 | 258,633 | November تشرين ثاني |
| 138.2 | 19.8 | 118.4 | 393,147 | 134,059 | 259,088 | December كانون أول |
| | | | | | | 2023 |
| 138.8 | 20.0 | 118.9 | 394,426 | 134,608 | 259,818 | January كانون ثاني |
| 139.5 | 19.7 | 119.8 | 395,160 | 134,367 | 260,793 | February شباط |
| 140.3 | 20.4 | 120.0 | 397,108 | 135,680 | 261,428 | March آذار |

*Represents civil and military service pensioners whose under government pension schemes.

*تمثل المتقاعدين الخاضعين لانظمة التقاعد المدني والعسكري الحكومي

| Memorandum Items | 2022 | 2021 | 2020 | 2019 | 2018 | بنود تذكيرية |
|---|------|------|------|------|------|---|
| % Total Pension Expenditures/GDP | 4.9 | 5.0 | 5.1 | 4.5 | 4.3 | % اجمالي نفقات التقاعد الى الناتج المحلي الاجمالي |
| % Total Pension Expenditures/Current Expenditures | 18.3 | 18.5 | 19.0 | 18.1 | 17.4 | % اجمالي نفقات التقاعد الى النفقات الجارية |
| % Total Pension Expenditures/Total Expenditures | 15.7 | 16.3 | 17.3 | 16.2 | 15.5 | % اجمالي نفقات التقاعد الى اجمالي الانفاق |



إحصاءات الدين

DEBT STATISTICS

جدول رقم (37) : أهم مؤشرات الدين
TABLE (37) : MAIN DEBT INDICATORS

| | Mar. 2023 | 2022 | 2021 | 2020 | 2019 | 2018 | |
|--|-----------|----------|----------|----------|----------|----------|--|
| Debt outstanding excluding the debt holding by SSIF (million JD) (A) | 30,925.8 | 30,667.6 | 28,763.1 | 26,499.3 | 23,958.5 | 22,883.3 | رصيد دين الحكومة بعد استثناء ما يحمله صندوق استثمار أموال الضمان الاجتماعي (مليون دينار) (أ) |
| As percent of GDP | 90.3% | 91.0% | 89.8% | 85.6% | 75.8% | 74.3% | نسبة من الناتج المحلي الإجمالي(%) |
| Domestic Debt excluding SSIF (Million JD) | 14,091.8 | 14,178.7 | 13,625.6 | 12,784.0 | 11,988.1 | 11,026.7 | الدين الداخلي بعد استثناء ما يحمله SSIF (مليون دينار) |
| External Debt excluding SSIF (Million JD) | 16,834.0 | 16,488.9 | 15,137.5 | 13,715.2 | 11,970.4 | 11,856.5 | الدين الخارجي (مليون دينار) بعد استثناء ما يحمله SSIF (مليون دينار) |
| Nominal GDP (million JD) | 34,244.3 | 33,690.6 | 32,032.6 | 30,941.7 | 31,597.1 | 30,793.3 | الناتج المحلي الإجمالي بالأسعار الجارية (مليون دينار) |
| Debt holding by Social Security Investment Fund(SSIF) million JD of which: | 8,121.0 | 7,822.6 | 7,003.6 | 6,532.8 | 6,117.7 | 5,425.0 | دين يحمله صندوق استثمار أموال الضمان الاجتماعي(SSIF) (مليون دينار) منه: |
| Domestic debt (million JD) | 7,658.4 | 7,400.5 | 6,633.9 | 6,149.7 | 5,749.9 | 5,194.0 | دين داخلي (مليون دينار) |
| External debt (million JD) | 462.6 | 422.1 | 369.7 | 383.1 | 367.8 | 231.0 | دين خارجي (مليون دينار) |
| Debt holding by SSIF as percent of GDP | 23.7% | 23.2% | 21.9% | 21.1% | 19.4% | 17.6% | دين يحمله SSIF نسبة من الناتج المحلي الإجمالي(%) |
| Gross deposits of budgetary Government and own budget Agencies (B) | 1,692.1 | 2,226.9 | 1,502.9 | 1,336.0 | 1,278.1 | 1,407.7 | إجمالي الودائع الحكومية موازنة وودائع الوحدات المستقلة (ب) |
| Net Government Debt excluding SSIF and deposits (million JD) (A - B) | 29,233.7 | 28,440.7 | 27,260.1 | 25,163.2 | 22,680.4 | 21,475.6 | صافي دين الحكومة (مليون دينار) بعد استثناء ما يحمله SSIF والودائع الحكومية (أ - ب) |
| As percent of GDP of which: | 85.4% | 84.4% | 85.1% | 81.3% | 71.8% | 69.7% | نسبة من الناتج المحلي الإجمالي(%) منه : |
| Net Domestic Debt excluding SSIF | 36.2% | 35.5% | 37.8% | 37.0% | 33.9% | 31.2% | صافي الدين الداخلي بعد استثناء ما يحمله SSIF |
| External Debt excluding SSIF | 49.2% | 48.9% | 47.3% | 44.3% | 37.9% | 38.5% | الدين الخارجي بعد استثناء ما يحمله SSIF |
| External Debt as percent of exports of goods&non-factor services | 117.1% | 117.1% | 157.5% | 190.1% | 107.5% | 112.8% | الدين الخارجي نسبة إلى الصادرات من السلع والخدمات باستثناء خدمات عوامل الإنتاج |
| Official Reserves to External Debt | 51.5% | 55.6% | 65.4% | 61.2% | 69.9% | 67.6% | نسبة الاحتياطيات الأجنبية إلى الدين الخارجي |
| Short term debt to official Reserves | 28.2 | 23.8 | 21.8 | 16.1 | 16.2 | 17.5 | نسبة الدين قصير الأجل إلى الاحتياطيات الأجنبية |
| Weighted Average Maturity of External Debt (Year/Month) | | 8.6 | 8.9 | 9.2 | 9.2 | 7.9 | التوسط المرجح لعمر القروض الخارجية (شهر/سنة) |
| External Debt Per Capita (dinar) | | 1,496.3 | 1,402.5 | 1,304.7 | 1,169.0 | 1,165.0 | نصيب الفرد من الدين الخارجي (دينار) |
| Net Domestic Debt excluding SSIF and deposits (Million JD) | 12,399.7 | 11,951.8 | 12,122.6 | 11,448.0 | 10,710.0 | 9,619.1 | صافي الدين الداخلي بعد استثناء ما يحمله SSIF والودائع الحكومية (مليون دينار) |
| Weighted Average Maturity of domestic Debt (Year/Month) | | 4.3 | 4.5 | 4.5 | 4.2 | 3.6 | التوسط المرجح لعمر القروض الداخلية (شهر/سنة) |
| Debt Per Capita (dinar) | | 1,057.5 | 1,096.4 | 1,059.4 | 1,014.8 | 927.1 | نصيب الفرد من الدين (دينار) |
| Guaranteed Debt | 3,500.4 | 3,474.2 | 3,123.2 | 2,929.0 | 3,042.2 | 3,218.9 | الدين المكفول |
| Domestic Debt excluding SSIF | 2,605.0 | 2,553.1 | 2,272.8 | 2,328.5 | 2,423.5 | 2,743.5 | الدين الداخلي بعد استثناء ما يحمله SSIF |
| External | 895.4 | 921.1 | 850.5 | 600.5 | 618.7 | 475.4 | الدين الخارجي |
| Guaranteed Debt outstanding as percent of GDP | 10.2% | 10.3% | 9.8% | 9.5% | 9.6% | 10.5% | رصيد الدين المكفول نسبة إلى الناتج المحلي الإجمالي |
| Debt Service domestic & external\ (Budget) | 481.3 | 3,661.9 | 2,753.0 | 2,902.3 | 2,805.7 | 1,767.2 | خدمة الدين (داخلي وخارجي) موازنة |
| Total interest Cash basis (million JD)\ (Budget) | 435.3 | 1,427.7 | 1,403.4 | 1,243.4 | 1,113.4 | 1,004.4 | إجمالي القوائد الاسمي التقدي (مليون دينار) موازنة |
| Interest of External Debt\ (Budget) of which: | 160.4 | 468.1 | 426.3 | 396.2 | 404.3 | 356.9 | قوائد الدين الخارجي موازنة منه: |
| Interest paid for debt holding by SSIF | 12.7 | 23.2 | 22.1 | 14.0 | 17.2 | 6.1 | قوائد لخدمة دين يحمله SSIF |
| Interest of Domestic Debt\ (Budget) of which: | 274.9 | 959.5 | 977.1 | 847.2 | 709.1 | 647.6 | قوائد الدين الداخلي موازنة منه: |
| Interest paid for debt holding by SSIF | 106.1 | 357.4 | 370.8 | 344.2 | 326.8 | 265.3 | قوائد لخدمة دين يحمله SSIF |
| Principal of External debt | 46.0 | 2,234.2 | 1,349.6 | 1,658.9 | 1,692.3 | 762.8 | أقساط الدين الخارجي |
| Total Debt Service to GDP | 1.4% | 10.9% | 8.6% | 9.4% | 8.9% | 5.7% | نسبة خدمة الدين إلى الناتج المحلي الإجمالي |
| Total interest to Actual Total Revenues | 21.7% | 16.0% | 17.3% | 17.7% | 14.4% | 12.8% | نسبة فوائد الدين (موازنة) إلى الإيرادات العامة الفعلية |
| Total interest to Actual Domestic Revenues | 21.8% | 17.6% | 19.2% | 19.9% | 16.0% | 14.5% | نسبة فوائد الدين (موازنة) إلى الإيرادات المحلية الفعلية |
| Total debt service to Actual Total Revenues | 24.0% | 41.1% | 33.9% | 41.3% | 36.2% | 22.5% | إجمالي خدمة الدين (القاسط وقوائد)الإيرادات العامة الفعلية |
| Total debt service to Actual Domestic Revenues | 24.1% | 45.1% | 37.6% | 46.5% | 40.3% | 25.4% | إجمالي خدمة الدين (القاسط وقوائد)الإيرادات المحلية الفعلية |
| External Debt Service (Budget and Guaranteed) | | | | | | | خدمة الدين الخارجي (موازنة و مكفول) |
| Cash Basis (million JD) | 237.4 | 2,803.2 | 1,829.6 | 2,083.8 | 2,146.2 | 1,300.1 | على الأساس التقدي (مليون دينار) |
| Debt Service to GDP | | 8.3% | 5.7% | 6.7% | 6.8% | 4.2% | نسبة خدمة الدين الخارجي إلى الناتج المحلي الإجمالي |
| Debt Service to Exports (Goods & Services) | NA | 19.4% | 18.6% | 28.1% | 18.7% | 12.2% | نسبة خدمة الدين الخارجي إلى الصادرات (السلع والخدمات) |
| Official Reserves to Debt Service | NA | 335.2% | 553.9% | 414.0% | 402.1% | 628.4% | نسبة الاحتياطيات الأجنبية إلى خدمة الدين الخارجي |
| Implicit Interest Rate | | 3.3% | 3.1% | 3.3% | 3.5% | 3.2% | سعر الفائدة الضمني (الدين الخارجي) |

* The government will repay its obligations that will mature this year to Jordan Petroleum Refinery Warehouses, Contracting Companies and Al-Hussien Cancer Center during 2020-2026
The GDP data for the years 2019-2022 has been adjusted based on data from the Department of Statistics

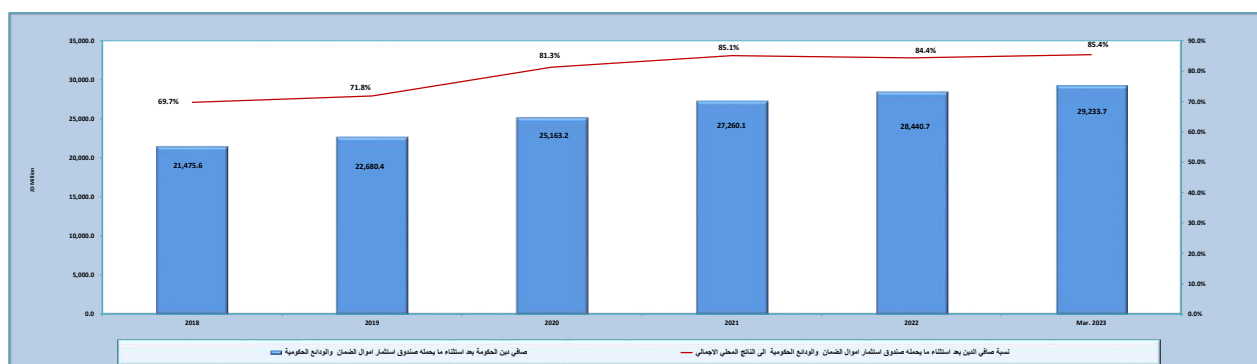
* ستقوم الحكومة بسداد التزامات سوف تنطق هذا العام لمصلحة البترول والموافين ومؤسسة الحسين للسرطان وشركات الإنشائية وسيتم تسديدها خلال الفترة من 2020-2026
تم تعديل بيانات الناتج المحلي الإجمالي للاعوام 2019-2022 بناء على البيانات الصادرة من دائرة الإحصاءات العامة

جدول رقم (38) : نسبة نمو الدين مقارنة مع نسبة النمو للتتبع المحلي الاجمالي
 TABLE (38) Percentage growth of debt compared to GDP growth

| | Mar. 2023 | 2022 | 2021 | 2020 | 2019 | 2018 | |
|--|-----------|----------|----------|----------|----------|----------|--|
| Net government Debt after excluding the debt held by SSIF and the gross deposits | 29,233.7 | 28,440.7 | 27,260.1 | 25,163.2 | 22,680.4 | 21,475.6 | صافي دين الحكومة بعد استثناء ما يحمله صندوق استثمار اموال الضمان والودائع الحكومية |
| Net Debt after excluding the debt held by SSIF and the gross deposits as Percentage of GDP | 85.4% | 84.4% | 85.1% | 81.3% | 71.8% | 69.7% | نسبة صافي الدين بعد استثناء ما يحمله صندوق استثمار اموال الضمان والودائع الحكومية الى الناتج المحلي الاجمالي |
| Change in debt (million JD) | 792.9 | 1,180.6 | 2,096.9 | 2,482.9 | 1,204.8 | 952.5 | التغير في صافي الدين (مليون دينار) |
| % of debt after excluding the debt held by SSIF and the gross deposits Growth | 2.8% | 4.3% | 8.3% | 10.9% | 5.6% | 4.6% | نسبة نمو صافي الدين بعد استثناء ما يحمله صندوق استثمار اموال الضمان والودائع الحكومية |
| Nominal GDP (million JD) | 34,244.3 | 33,690.6 | 32,032.6 | 30,941.7 | 31,597.1 | 30,793.3 | الناتج المحلي الاجمالي بالاسعار الجارية (مليون دينار) |
| Increase in GDP (million JD) | 553.7 | 1,658.0 | 1,090.9 | (655.4) | 803.8 | 1,251.3 | التغير في الناتج المحلي الاجمالي بالاسعار الجارية (مليون دينار) |
| Nominal GDP Growth | 1.6% | 5.2% | 3.5% | -2.1% | 2.6% | 4.2% | نسبة النمو في الناتج المحلي الاجمالي بالاسعار الجارية |
| Difference between Debt Growth and nominal GDP growth | 1.1% | -0.8% | 4.8% | 13.0% | 3.0% | 0.4% | الفرق بين نسبة نمو اجمالي الدين ونمو الناتج المحلي الاسمي |

The government will repay its obligations that will mature this year to Jordan Petroleum Refinery
 Warehouses Drugs Contracting Companies and Al-Hussein Cancer Center during 2020-2025

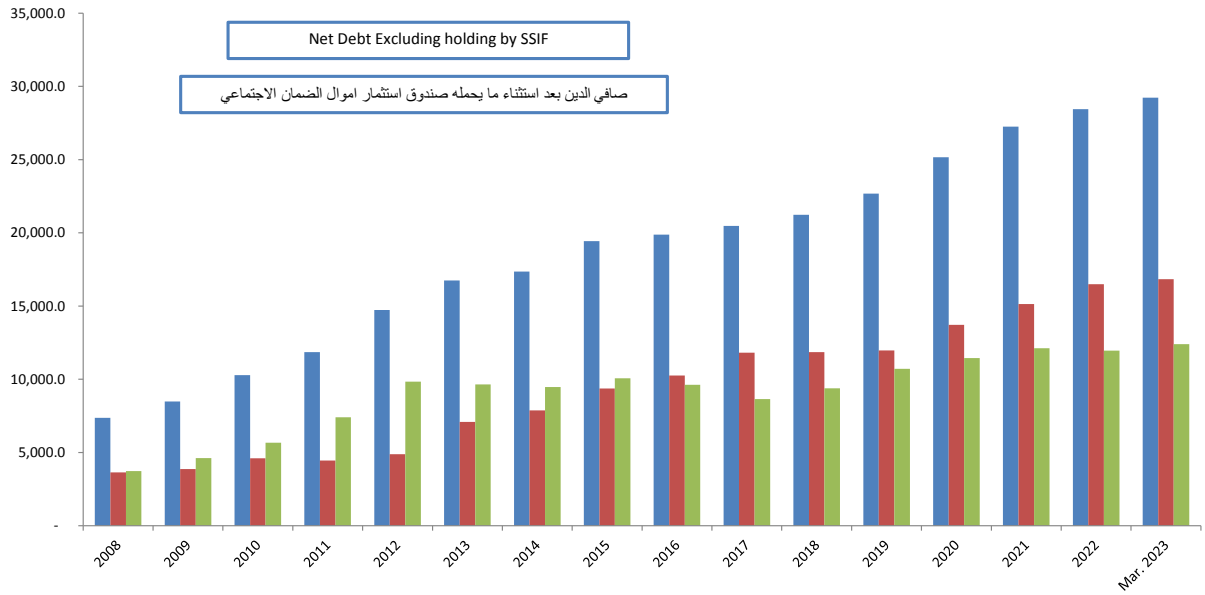
سوف تقوم الحكومة بسداد التزامات هذه السنة الى شركة البترول الاردني
 ومخازن الادوية و شركات التعاقد مع مستشفيات الحسين للسرطان خلال الفترة من 2020-2025



الرصيد القائم للدين بالمليون دينار ونسبة الى الناتج المحلي الاجمالي

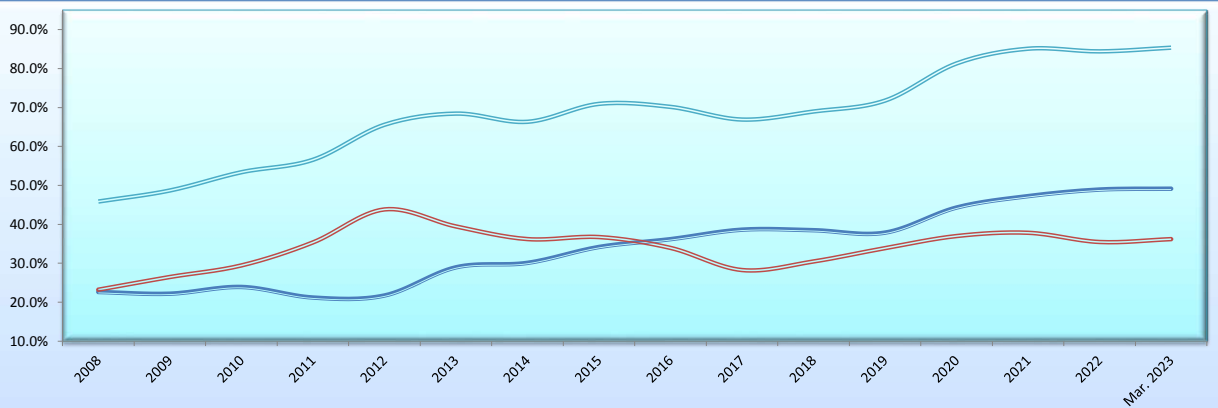
Outstanding of Central Government Debt according to economic sector, interest type and the guaranteed debt by the Beneficiary

Debt outstanding in million JD (Mar. 2023)



■ Net Debt Excluding debt holding by SSIF million JD صافي الدين بعد استثناء ما يحمله صندوق استثمار اموال الضمان
 ■ Outstanding External debt Excluding SSIF million JD الدين الخارجي باستثناء ما يحمله صندوق استثمار اموال الضمان
 ■ Net Domestic Debt Excluding debt holding by SSIF million JD صافي الدين الداخلي باستثناء ما يحمله صندوق استثمار اموال الضمان

% In percent of GDP (Mar. 2023)



— Outstanding External debt Excluding SSIF نسبة الدين الخارجي باستثناء ما يحمله صندوق استثمار اموال الضمان الى الناتج المحلي الاجمالي
 — Net Domestic debt Excluding debt holding by SSIF نسبة صافي الدين الداخلي باستثناء ما يحمله صندوق استثمار اموال الضمان الى الناتج المحلي الاجمالي
 — % Net Debt of GDP Excluding debt holding by SSIF نسبة صافي الدين باستثناء ما يحمله صندوق استثمار اموال الضمان الى الناتج المحلي الاجمالي

Table (39): DOMESTIC DEBT/BUDGETARY (Cont.)

JD Million

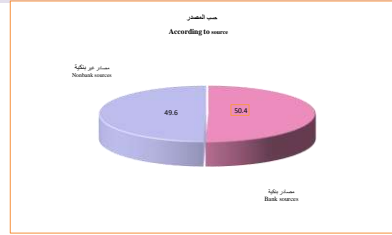
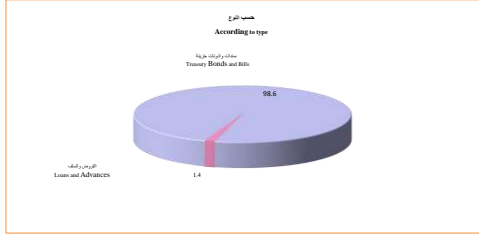
| | 2023 | | | 2022 | | | 2022 | | | | | | 2022 | 2021 | 2020 | 2019 | 2018 | | |
|---|--------------|--------------|---------------|------------------|-------------------|-------------------|-------------------|---------------|---------------|---------------|-------------|---------------|----------|----------|----------|----------|---------|--------------------|---|
| | آذار Mar. | شباط Feb. | كانون Jan. | كانون 1/ Dec. | نوفمبر 2/ Nov. | أكتوبر 1/ Oct. | سبتمبر 1/ Sep. | أغسطس Aug. | يوليه Jul. | يونيه Jun. | أيار May | نيسان Apr. | | | | | | | آذار Mar. |
| الدين الداخلي بعد استثناء ما يحمله صندوق استثمار أموال الضمان الاجتماعي | 11,486.8 | 11,402.3 | 11,427.9 | 11,625.6 | 11,675.8 | 11,525.9 | 11,564.2 | 11,586.3 | 11,652.7 | 11,602.1 | 11,577.2 | 11,502.2 | 11,579.4 | 11,625.6 | 11,352.8 | 10,455.6 | 9,564.6 | 8,283.3 | الدين الداخلي بعد استثناء ما يحمله صندوق استثمار أموال الضمان الاجتماعي |
| Treasury bills and bonds | 11,212.4 | 11,128.1 | 11,152.7 | 11,352.0 | 11,402.0 | 11,252.0 | 11,290.0 | 11,312.3 | 11,378.6 | 11,327.9 | 11,302.9 | 11,227.9 | 11,305.0 | 11,352.0 | 11,078.1 | 10,180.5 | 9,288.7 | 8,006.3 | سندات وأذونات خزينة |
| Held by the banking system | 9,329.1 | 9,269.9 | 9,290.8 | 9,490.9 | 9,539.2 | 9,421.3 | 9,347.9 | 9,399.7 | 9,506.6 | 9,458.9 | 9,440.6 | 9,377.1 | 9,489.8 | 9,490.9 | 9,328.5 | 8,508.7 | 7,972.8 | 6,979.7 | مصادر بنكية |
| Held by nonbanks | 1,883.3 | 1,858.1 | 1,862.0 | 1,861.1 | 1,862.9 | 1,830.8 | 1,942.2 | 1,912.6 | 1,872.0 | 1,869.0 | 1,862.3 | 1,850.8 | 1,815.2 | 1,861.1 | 1,749.6 | 1,671.8 | 1,315.9 | 1,026.6 | مصادر غير بنكية |
| Loans and advances | 274.3 | 274.3 | 275.2 | 273.5 | 273.8 | 273.9 | 274.1 | 274.0 | 274.1 | 274.2 | 274.3 | 274.3 | 274.4 | 273.5 | 274.7 | 275.0 | 275.9 | 276.9 | قروض وسلف وتمهيلات |
| From Central Bank | 271.7 | 271.7 | 271.7 | 271.7 | 271.7 | 271.7 | 271.7 | 271.7 | 271.7 | 271.7 | 271.7 | 271.7 | 271.7 | 271.7 | 271.7 | 271.7 | 271.7 | 271.7 | من البنك المركزي |
| Extraordinary Advance | 271.7 | 271.7 | 271.7 | 271.7 | 271.7 | 271.7 | 271.7 | 271.7 | 271.7 | 271.7 | 271.7 | 271.7 | 271.7 | 271.7 | 271.7 | 271.7 | 271.7 | 271.7 | السلفة الاستثنائية |
| Bonds for overdraft settlement | 0.0 | 0.0 | 0.0 | 0.0 | 0.0 | 0.0 | 0.0 | 0.0 | 0.0 | 0.0 | 0.0 | 0.0 | 0.0 | 0.0 | 0.0 | 0.0 | 0.0 | 0.0 | سندات تسوية حساب الجارية المشكوف |
| From commercial banks | 2.6 | 2.6 | 3.4 | 1.8 | 2.0 | 2.1 | 2.4 | 2.3 | 2.4 | 2.5 | 2.6 | 2.6 | 2.7 | 1.8 | 3.0 | 3.3 | 4.2 | 5.2 | من بنوك تجارية |
| Gross bank deposits | 1,515.6 | 1,469.9 | 1,735.6 | 2,036.1 | 2,012.9 | 1,325.1 | 1,369.6 | 1,211.0 | 1,470.0 | 1,300.7 | 1,415.3 | 1,529.0 | 1,069.9 | 2,036.1 | 1,349.9 | 1,133.0 | 999.6 | 1,134.9 | إجمالي الودائع لدى البنوك |
| Ministry of Finance deposits | -1,086.0 | -1,340.1 | -1,058.1 | -734.7 | -724.8 | -1,273.6 | -1,098.6 | -1,154.9 | -1,036.4 | -997.5 | -974.2 | -749.9 | -1,194.1 | -734.7 | -857.2 | -1,095.7 | -849.0 | -664.1 | ودائع وزارة المالية |
| With Central Bank | -1096.2 | -1350.1 | -1068.2 | -745.9 | -734.5 | -1288.0 | -1117.8 | -1174.2 | -1055.7 | -1016.7 | -993.3 | -769.0 | -1218.3 | -745.9 | -876.2 | -1,115.8 | -873.2 | -699.9 | لدى البنك المركزي |
| With commercial banks | 10.2 | 10.1 | 10.1 | 11.2 | 9.7 | 14.4 | 19.2 | 19.3 | 19.3 | 19.1 | 19.1 | 24.2 | 11.2 | 19.0 | 20.0 | 24.1 | 35.8 | لدى البنوك المرخصة | |
| Other Ministries deposits | 2,601.5 | 2,810.0 | 2,793.7 | 2,770.8 | 2,737.7 | 2,598.7 | 2,468.2 | 2,365.9 | 2,506.4 | 2,298.1 | 2,389.5 | 2,278.9 | 2,264.0 | 2,770.8 | 2,207.1 | 2,228.8 | 1,848.7 | 1,799.0 | ودائع الوزارات الأخرى والوحدات الحكومية |
| With Central Bank | 1,455.3 | 1,641.2 | 1,655.1 | 1,639.5 | 1,660.1 | 1,580.5 | 1,447.5 | 1,393.3 | 1,572.2 | 1,346.6 | 1,417.5 | 1,312.3 | 1,324.5 | 1,639.5 | 1,277.7 | 1,417.5 | 1,103.4 | 1,039.2 | لدى البنك المركزي |
| With commercial banks | 1146.2 | 1168.7 | 1138.6 | 1131.3 | 1077.6 | 1018.2 | 1020.7 | 972.6 | 934.3 | 951.5 | 972.0 | 966.6 | 939.5 | 1,131.3 | 929.4 | 811.2 | 745.3 | 759.8 | لدى البنوك المرخصة |
| Net domestic debt exclude debt holding by SSIF | 9,971.2 | 9,932.5 | 9,692.3 | 9,589.4 | 9,662.9 | 10,200.7 | 10,194.5 | 10,375.3 | 10,182.7 | 10,301.4 | 10,161.9 | 9,973.3 | 10,509.5 | 9,589.4 | 10,002.9 | 9,322.5 | 8,565.0 | 7,148.4 | صافي الدين الداخلي باستثناء ما يحمله SSIF |
| Debt holding by Social Security Investment Fund (SSIF) | 7,562.5 | 7,521.8 | 7,522.1 | 7,322.1 | 7,322.1 | 7,222.1 | 7,059.1 | 6,986.1 | 6,869.9 | 6,869.9 | 6,744.9 | 6,744.9 | 6,667.8 | 7,322.1 | 6,530.6 | 6,039.1 | 5,651.6 | 5,068.5 | دين يحمله صندوق استثمار أموال الضمان الاجتماعي |

Table (39): DOMESTIC DEBT/ BUDGETARY

مليون دينار

Outstanding domestic debt at the end of Mar. 2023

رصيد الدين الداخلي في نهاية آذار 2023



| Memorandum Items | آذار Mar. | 2022 | 2021 | 2020 | 2019 | 2018 | نقطة تذكيرية |
|---|------------------------------------|------|------|------|------|------|---|
| | 2023 | | | | | | |
| Net domestic debt excluding holding by SSIF | 29.1 | 28.5 | 31.2 | 30.1 | 27.1 | 23.2 | صافي الدين الداخلي باستثناء ما يحمله صندوق استثمار أموال الضمان |
| | نسبة من الناتج المحلي الإجمالي (%) | | | | | | |
| | نسبة من الدين الداخلي % | | | | | | |
| Treasury bills and bonds | 98.6 | 98.6 | 98.5 | 98.3 | 98.2 | 97.9 | سندات وأذونات خزينة |
| Loans and advances | 1.4 | 1.4 | 1.5 | 1.7 | 1.8 | 2.1 | قروض وسلف |
| Bank sources | 50.4 | 51.5 | 53.7 | 53.3 | 54.2 | 54.3 | الدين الداخلي من مصادر بنكية |
| Non-bank sources | 49.6 | 48.5 | 46.3 | 46.7 | 45.8 | 45.7 | الدين الداخلي من مصادر غير بنكية |

جدول رقم (40) : الدين الداخلي المكفول (تابع)
Table (40): DOMESTIC GUARANTEED DEBT (Cont.)

جدول رقم (40) : الدين الداخلي المكفول
Table (40): DOMESTIC GUARANTEED DEBT


20 Millia

مليون دينار

| | 2023 | | | 2022 | | | | | | | | | 2022 | 2021 | 2020 | 2019 | 2018 | | |
|---|--------------|--------------|-----------------|-----------------|-----------------|-----------------|---------------|------------|--------------|----------------|--------------|---------------|---------|---------|---------|---------|---------|---------|--|
| | آذار Mar. | شباط Feb. | كانون/1 Jan. | كانون/1 Dec. | تشرين/2 Nov. | تشرين/1 Oct. | أيلول Sep. | أب Aug. | تموز Jul. | حزيران Jun. | مايار May | نيسان Apr. | | | | | | | آذار Mar. |
| Debt excluding the debt holding by SSIF | 2,605.0 | 2,565.3 | 2,610.9 | 2,553.1 | 2,578.7 | 2,524.4 | 2,452.3 | 2,424.1 | 2,455.2 | 2,296.6 | 2,233.7 | 2,218.6 | 2,161.9 | 2,553.1 | 2,272.8 | 2,328.5 | 2,423.5 | 2,743.5 | الدين بعد استثناء ما يحمله صندوق استثمار أموال الضمان الاجتماعي |
| Corporate bonds | 296.4 | 296.4 | 296.4 | 296.4 | 346.4 | 346.4 | 346.4 | 381.4 | 381.4 | 381.4 | 381.4 | 381.4 | 466.4 | 296.4 | 451.4 | 467.4 | 467.4 | 510.5 | سندات ورسائل قرض |
| Held by the banking system | 178.8 | 178.8 | 178.8 | 178.8 | 223.8 | 223.8 | 223.8 | 243.8 | 237.8 | 237.8 | 237.8 | 237.8 | 313.6 | 178.8 | 279.7 | 294.2 | 296.1 | 340.4 | مصادر بنكية |
| Held by nonbanks | 117.5 | 117.5 | 117.5 | 117.5 | 122.5 | 122.5 | 122.5 | 137.6 | 143.5 | 143.5 | 143.5 | 143.5 | 152.7 | 117.5 | 171.6 | 173.2 | 171.3 | 170.1 | مصادر غير بنكية |
| Loans and advances, of which: | 2,308.7 | 2,269.0 | 2,314.6 | 2,256.8 | 2,232.3 | 2,178.0 | 2,105.9 | 2,042.7 | 2,073.8 | 1,915.3 | 1,852.4 | 1,837.3 | 1,695.6 | 2,256.8 | 1,821.4 | 1,861.1 | 1,956.2 | 2,233.0 | قرض وسلف ، منها: |
| From Banks | 2,308.7 | 2,269.0 | 2,314.6 | 2,256.8 | 2,232.3 | 2,178.0 | 2,105.9 | 2,042.7 | 2,073.8 | 1,915.3 | 1,852.4 | 1,837.3 | 1,695.6 | 2,256.8 | 1,815.9 | 1,855.6 | 1,950.6 | 2,227.1 | مصادر بنكية |
| Gross bank deposits | 176.5 | 182.5 | 189.4 | 190.7 | 182.0 | 130.7 | 142.7 | 148.8 | 148.9 | 168.3 | 146.2 | 156.0 | 156.5 | 190.7 | 153.0 | 203.0 | 278.5 | 272.8 | إجمالي الودائع لدى البنوك |
| With Central Bank | 150.0 | 150.8 | 153.6 | 155.1 | 140.7 | 88.6 | 99.9 | 103.2 | 108.5 | 110.6 | 115.7 | 117.4 | 122.4 | 155.1 | 115.5 | 89.3 | 135.4 | 121.6 | لدى البنك المركزي |
| With commercial banks | 26.5 | 31.7 | 35.8 | 35.7 | 41.3 | 42.2 | 42.9 | 45.6 | 40.4 | 57.8 | 30.5 | 38.6 | 34.2 | 35.7 | 37.5 | 113.7 | 143.0 | 151.1 | لدى البنوك التجارية |
| Net Public Debt excluding the debt holding by SSIF | 2,428.5 | 2,382.8 | 2,421.5 | 2,362.4 | 2,396.7 | 2,393.7 | 2,309.5 | 2,275.3 | 2,306.3 | 2,128.3 | 2,087.5 | 2,062.6 | 2,005.4 | 2,362.4 | 2,119.8 | 2,125.5 | 2,145.1 | 2,470.8 | صافي الدين بعد استثناء ما يحمله صندوق استثمار أموال الضمان الاجتماعي |
| Debt holding by Social Security Investment Fund(SSIF) | 95.9 | 75.9 | 76.6 | 78.3 | 78.3 | 78.3 | 81.6 | 96.6 | 96.6 | 71.6 | 73.3 | 73.3 | 88.3 | 78.3 | 103.3 | 110.6 | 98.3 | 125.5 | دين يحمله صندوق استثمار أموال الضمان الاجتماعي |

Outstanding of Domestic Debt at the end of Mar. 2023

رصيد الدين الداخلي كما هو في نهاية شهر آذار 2023

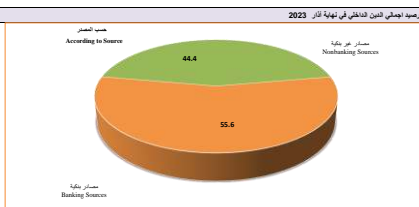
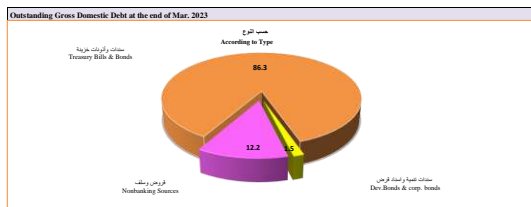


| Memorandum Items | آذار Mar. | 2022 | 2021 | 2020 | 2019 | 2018 | يؤخذ كملحوظة |
|--|----------------------------------|----------------------------------|------|------|------|------|--|
| | 2023 | نسبة من الناتج المحلي (النسبة %) | | | | | |
| Net domestic Debt excluding the debt holding by SSIF | 7.1 | 7.0 | 6.6 | 6.9 | 6.8 | 8.0 | صافي الدين الداخلي بعد استثناء ما يحمله صندوق استثمار أموال الضمان الاجتماعي |
| | نسبة من الناتج المحلي (النسبة %) | | | | | | |
| | نسبة الدين الداخلي (%) | | | | | | |
| | نسبة الدين الداخلي (%) | | | | | | |
| Corporate bonds | 11.8 | 11.3 | 19.0 | 20.7 | 20.0 | 19.1 | سندات ورسائل قرض |
| Loans and advances | 88.2 | 85.8 | 76.7 | 78.8 | 79.0 | 79.1 | القرض والسلف |
| Bank sources | 92.1 | 92.6 | 88.2 | 88.1 | 89.1 | 89.5 | الدين الداخلي من مصادر بنكية |
| Non-bank sources | 7.9 | 7.4 | 11.8 | 11.9 | 10.9 | 10.5 | الدين الداخلي من مصادر غير بنكية |

جدول رقم (41) : الدين الداخلي للحكومة (ميزانية ومكافئ) (تابع)
Table (41): DOMESTIC DEBT (BUDGETARY AND GUARANTEED) (Cont.)

جدول رقم (41) : الدين الداخلي للحكومة (ميزانية ومكافئ)
Table (41): GOVERNMENT DOMESTIC DEBT (BUDGETARY AND GUARANTEED)

| JD Million | 2023 | | | 2022 | | | | | | | | | 2022 | 2021 | 2020 | 2019 | | |
|--|--------------|--------------|----------------------|----------------------|----------------------|----------------------|----------------------|---------------------|---------------------|---------------------|-------------------|---------------------|----------|----------|----------|----------|----------|---|
| | آذار Mar. | شباط Feb. | كانون الثاني Jan. | كانون 1/1 Dec. | نوفمبر 2/ Nov. | أكتوبر 3/ Oct. | سبتمبر 4/ Sep. | أغسطس 5/ Aug. | يوليو 6/ Jul. | يونيو 7/ Jun. | مايو 8/ May | أبريل 9/ Apr. | | | | | | آذار 10/ Mar. |
| Domestic debt of debt excluding the debt holding by SSIF | 14,091.8 | 13,967.7 | 14,038.8 | 14,178.7 | 14,254.5 | 14,050.3 | 14,016.4 | 14,010.4 | 14,107.9 | 13,898.8 | 13,810.9 | 13,728.9 | 13,741.3 | 14,178.7 | 13,625.6 | 12,784.0 | 11,988.1 | الدين الداخلي للحكومة بعد استثناء ما يخص صندوق استثمار أموال الضمان الاجتماعي |
| 1-Budgetary | 11,486.8 | 11,402.3 | 11,427.9 | 11,625.6 | 11,675.8 | 11,525.9 | 11,564.2 | 11,586.3 | 11,652.7 | 11,602.1 | 11,577.2 | 11,592.2 | 11,579.4 | 11,625.6 | 11,362.8 | 10,455.6 | 9,564.6 | 1- ضمن الميزانية العامة |
| Treasury bills and bonds | 11,212.4 | 11,128.1 | 11,152.7 | 11,352.0 | 11,402.0 | 11,252.0 | 11,290.0 | 11,312.3 | 11,378.6 | 11,327.9 | 11,302.9 | 11,227.9 | 11,305.0 | 11,352.0 | 11,078.1 | 10,180.5 | 9,288.7 | سندات الخزينة خزينة |
| Held by the banking system | 9,329.1 | 9,269.9 | 9,290.8 | 9,490.9 | 9,539.2 | 9,421.3 | 9,347.9 | 9,399.7 | 9,506.6 | 9,458.9 | 9,440.6 | 9,377.1 | 9,489.8 | 9,490.9 | 9,328.5 | 8,508.7 | 7,972.8 | مصادر بنكية |
| Held by nonbanks | 1,883.3 | 1,858.1 | 1,862.0 | 1,861.1 | 1,862.9 | 1,830.8 | 1,942.2 | 1,912.6 | 1,872.0 | 1,869.0 | 1,862.3 | 1,850.8 | 1,815.2 | 1,861.1 | 1,749.6 | 1,671.8 | 1,315.9 | مصادر غير بنكية |
| Loans and advances | 274.3 | 274.3 | 275.2 | 273.5 | 273.8 | 273.9 | 274.1 | 274.0 | 274.1 | 274.2 | 274.3 | 274.3 | 274.4 | 273.5 | 274.7 | 275.0 | 275.9 | قرض ومبالغ وسهلات |
| From Central Bank | 271.7 | 271.7 | 271.7 | 271.7 | 271.7 | 271.7 | 271.7 | 271.7 | 271.7 | 271.7 | 271.7 | 271.7 | 271.7 | 271.7 | 271.7 | 271.7 | 271.7 | من البنك المركزي |
| Extraordinary Advance | 271.7 | 271.7 | 271.7 | 271.7 | 271.7 | 271.7 | 271.7 | 271.7 | 271.7 | 271.7 | 271.7 | 271.7 | 271.7 | 271.7 | 271.7 | 271.7 | 271.7 | الدفعة الاستثنائية |
| Bonds for overdraft settlement | 0.0 | 0.0 | 0.0 | 0.0 | 0.0 | 0.0 | 0.0 | 0.0 | 0.0 | 0.0 | 0.0 | 0.0 | 0.0 | 0.0 | 0.0 | 0.0 | 0.0 | سندات تسوية حساب التغطية المكشوف |
| From commercial banks | 2.6 | 2.6 | 3.4 | 1.8 | 2.0 | 2.1 | 2.4 | 2.3 | 2.4 | 2.5 | 2.6 | 2.6 | 2.7 | 1.8 | 3.0 | 3.3 | 4.2 | من بنوك المصارف |
| From nonbanks | 0.0 | 0.0 | 0.0 | 0.0 | 0.0 | 0.0 | 0.0 | 0.0 | 0.0 | 0.0 | 0.0 | 0.0 | 0.0 | 0.0 | 0.0 | 0.0 | 0.0 | من مصادر غير بنكية |
| 2-Domestic guaranteed debt | 2,605.0 | 2,565.3 | 2,610.9 | 2,553.1 | 2,578.7 | 2,524.4 | 2,452.3 | 2,424.1 | 2,455.2 | 2,296.6 | 2,233.7 | 2,218.6 | 2,161.9 | 2,553.1 | 2,272.8 | 2,328.5 | 2,423.5 | 2- الدين الداخلي الضمان |
| Government banks deposits/budgetary | 1,692.1 | 1,652.4 | 1,925.0 | 2,226.9 | 2,194.9 | 1,455.9 | 1,512.4 | 1,389.7 | 1,618.9 | 1,469.0 | 1,561.5 | 1,685.0 | 1,226.4 | 2,226.9 | 1,502.9 | 1,336.0 | 1,278.1 | إجمالي ودائع الحكومة الممولة لدى البنوك |
| 1-Budgetary | 1,515.6 | 1,469.9 | 1,735.6 | 2,036.1 | 2,012.9 | 1,325.1 | 1,369.6 | 1,211.0 | 1,470.0 | 1,300.7 | 1,415.3 | 1,529.0 | 1,069.9 | 2,036.1 | 1,349.9 | 1,133.0 | 999.6 | 1- ضمن الميزانية العامة |
| Ministry of Finance deposits | -1,086.0 | -1,340.1 | -1,058.1 | -734.7 | -724.8 | -1,273.6 | -1,098.6 | -1,154.9 | -1,036.4 | -997.5 | -974.2 | -749.9 | -1,194.1 | -734.7 | -857.2 | -1,095.7 | -849.0 | ودائع وزارة المالية |
| With Central Bank | -1,096.2 | -1,350.1 | -1,088.2 | -745.9 | -734.5 | -1,288.0 | -1,117.8 | -1,174.2 | -1,055.7 | -1,016.7 | -993.3 | -769.0 | -1,218.3 | -745.9 | -876.2 | -1,115.8 | -873.2 | لدى البنك المركزي |
| With commercial banks | 10.2 | 10.1 | 10.1 | 11.2 | 9.7 | 14.4 | 19.2 | 19.3 | 19.3 | 19.3 | 19.1 | 19.1 | 24.2 | 11.2 | 19.0 | 20.0 | 24.1 | لدى البنوك التجارية |
| Other ministries deposits | 2,601.5 | 2,810.0 | 2,793.7 | 2,770.8 | 2,737.7 | 2,598.7 | 2,468.2 | 2,365.9 | 2,506.4 | 2,298.1 | 2,389.5 | 2,278.9 | 2,264.0 | 2,770.8 | 2,207.1 | 2,228.8 | 1,848.7 | ودائع الوزارات الاخرى والجهات الحكومية |
| With Central Bank | 1,455.3 | 1,641.2 | 1,655.1 | 1,639.5 | 1,660.1 | 1,580.5 | 1,447.5 | 1,393.3 | 1,572.2 | 1,346.6 | 1,417.5 | 1,312.3 | 1,324.5 | 1,639.5 | 1,277.7 | 1,417.5 | 1,103.4 | لدى البنك المركزي |
| With commercial banks | 1,146.2 | 1,168.7 | 1,138.6 | 1,131.3 | 1,077.6 | 1,018.2 | 1,020.7 | 972.6 | 934.3 | 951.5 | 972.0 | 966.6 | 939.5 | 1,131.3 | 929.4 | 811.2 | 745.3 | لدى البنوك التجارية |
| 2-Over budget agencies | 176.5 | 182.5 | 189.4 | 190.7 | 182.0 | 130.7 | 142.7 | 148.8 | 148.9 | 168.3 | 146.2 | 156.0 | 156.5 | 190.7 | 153.0 | 203.0 | 278.5 | 2- ودائع الجهات المستقلة |
| Net Debt excluding the debt holding by SSIF | 12,399.7 | 12,315.3 | 12,113.8 | 11,951.8 | 12,059.6 | 12,594.4 | 12,504.1 | 12,650.7 | 12,489.0 | 12,420.7 | 12,249.4 | 12,035.8 | 12,514.9 | 11,951.8 | 12,122.6 | 11,448.0 | 10,710.0 | صافي الدين بعد استثناء ما يخص صندوق استثمار أموال الضمان الاجتماعي |
| Debt holding by Social Security Investment Fund (SSIF) | 7,658.4 | 7,597.7 | 7,598.8 | 7,400.5 | 7,400.5 | 7,300.5 | 7,140.8 | 7,082.8 | 6,966.5 | 6,941.5 | 6,818.2 | 6,818.2 | 6,756.1 | 7,400.5 | 6,633.9 | 6,149.7 | 5,749.9 | إجمالي صندوق استثمار أموال الضمان الاجتماعي |



| Memorandum Items | آذار Mar. | 2022 | 2021 | 2020 | 2019 | بمئة مليمية |
|--|--------------|-------------------------------------|------|------|------|---|
| | 2023 | | | | | |
| | | نسبة إلى الناتج المحلي الإجمالي (%) | | | | |
| Net domestic debt excluding debt holding by SSIF | 36.2 | 35.5 | 37.8 | 37.0 | 33.9 | صافي الدين الداخلي باستثناء ما يخص صندوق استثمار أموال الضمان الاجتماعي |
| | | نسبة إلى إجمالي الدين الداخلي (%) | | | | |
| | | نسبة إلى إجمالي الدين الداخلي (%) | | | | |
| Treasury bills and bonds | 86.3 | 86.5 | 86.9 | 85.4 | 84.2 | سندات وأذونات خزينة |
| Dev. Bonds & Corporate bonds | 1.5 | 1.5 | 2.6 | 2.8 | 3.0 | سندات ائتمانية وشركات |
| Loans and advances | 12.2 | 12.0 | 10.5 | 11.8 | 12.8 | قرض ومبالغ |
| Bank sources | 55.6 | 56.5 | 57.7 | 57.7 | 58.6 | الدين الداخلي من مصادر بنكية |
| Non-bank sources | 44.4 | 43.5 | 42.3 | 42.3 | 41.4 | الدين الداخلي من مصادر غير بنكية |

جدول رقم (42) :حركة أدوات الدين الداخلي

TABLE (42) :Domestic Debt Movement

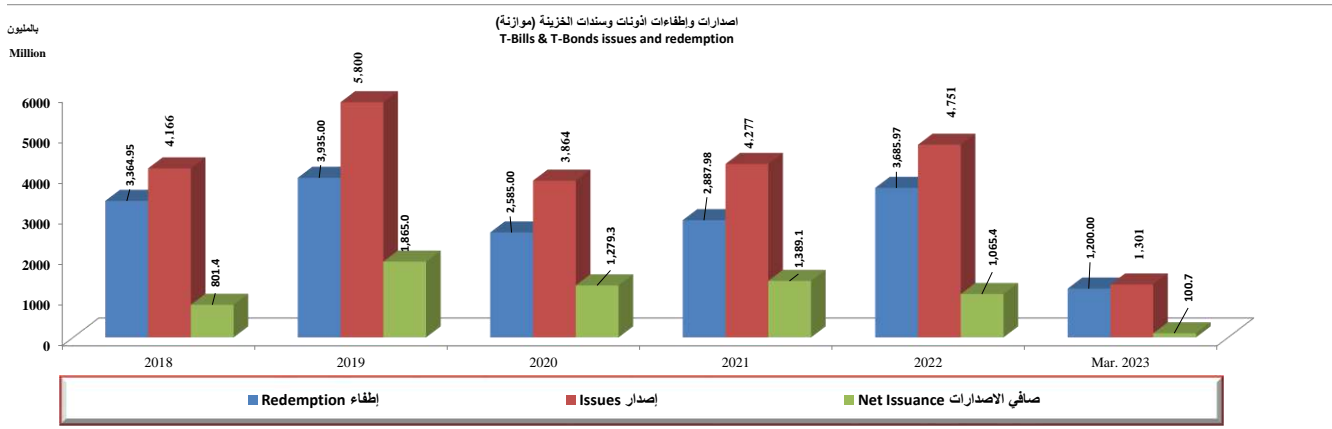
Million JD

مليون دينار

| | Mar. 2023 | 2022 | 2021 | 2020 | 2019 | 2018 | |
|----------------------------------|-----------|---------|---------|---------|---------|---------|---------------------|
| Treasury Bills | | | | | | | أدوات خزينة |
| Issue | 200.0 | 1,350.0 | 625.0 | 485.0 | 1,150.0 | 885.0 | إصدار |
| Redemption | 150.0 | 875.0 | 500.0 | 610.0 | 1,135.0 | 745.0 | إطفاء |
| Interest | 11.9 | 25.5 | 8.1 | 5.5 | 17.9 | 12.8 | فوائد |
| Treasury Bonds | | | | | | | سندات خزينة |
| Issue* | 1,100.7 | 3,401.4 | 3,652.1 | 3,379.3 | 4,650.0 | 3,281.4 | إصدار* |
| Redemption | 1,050.0 | 2,811.0 | 2,388.0 | 1,975.0 | 2,800.0 | 2,539.9 | إطفاء |
| Interest | 255.1 | 888.3 | 895.2 | 824.3 | 668.9 | 617.4 | فوائد |
| Government Bonds | | | | | | | سندات حكومية |
| Issue | 0.0 | 0.0 | 0.0 | 0.0 | 0.0 | 0.0 | إصدار |
| Redemption | 0.0 | 0.0 | 0.0 | 0.0 | 0.0 | 80.0 | إطفاء |
| Interest | 0.0 | 0.0 | 0.0 | 0.0 | 0.0 | 0.0 | فوائد |
| Own Budget agencies Bonds | | | | | | | سندات مؤسسات مستقلة |
| Issue | 0.0 | 200.0 | 0.0 | 0.0 | 0.0 | 0.0 | إصدار |
| Redemption | 0.0 | 400.0 | 20.0 | 0.0 | 72.5 | 47.0 | إطفاء |
| Interest | 5.1 | 24.8 | 31.4 | 31.8 | 34.9 | 37.3 | فوائد |
| Other | | | | | | | أخرى |
| Principal | 0.0 | 0.0 | 0.0 | 0.0 | 0.0 | 0.0 | أقساط |
| Interest | 8.0 | 45.7 | 73.8 | 17.4 | 22.3 | 17.4 | فوائد |
| Total | | | | | | | الإجمالي |
| Issue | 1,300.7 | 4,951.4 | 4,277.1 | 3,864.3 | 5,800.0 | 4,166.4 | إصدار |
| Redemption | 1,200.0 | 4,086.0 | 2,908.0 | 2,585.0 | 4,007.5 | 3,411.9 | إطفاء |
| Principal | 0.0 | 0.0 | 0.0 | 0.0 | 0.0 | 0.0 | أقساط |
| Interest | 280.0 | 984.3 | 1,008.5 | 879.0 | 744.0 | 684.8 | فوائد |

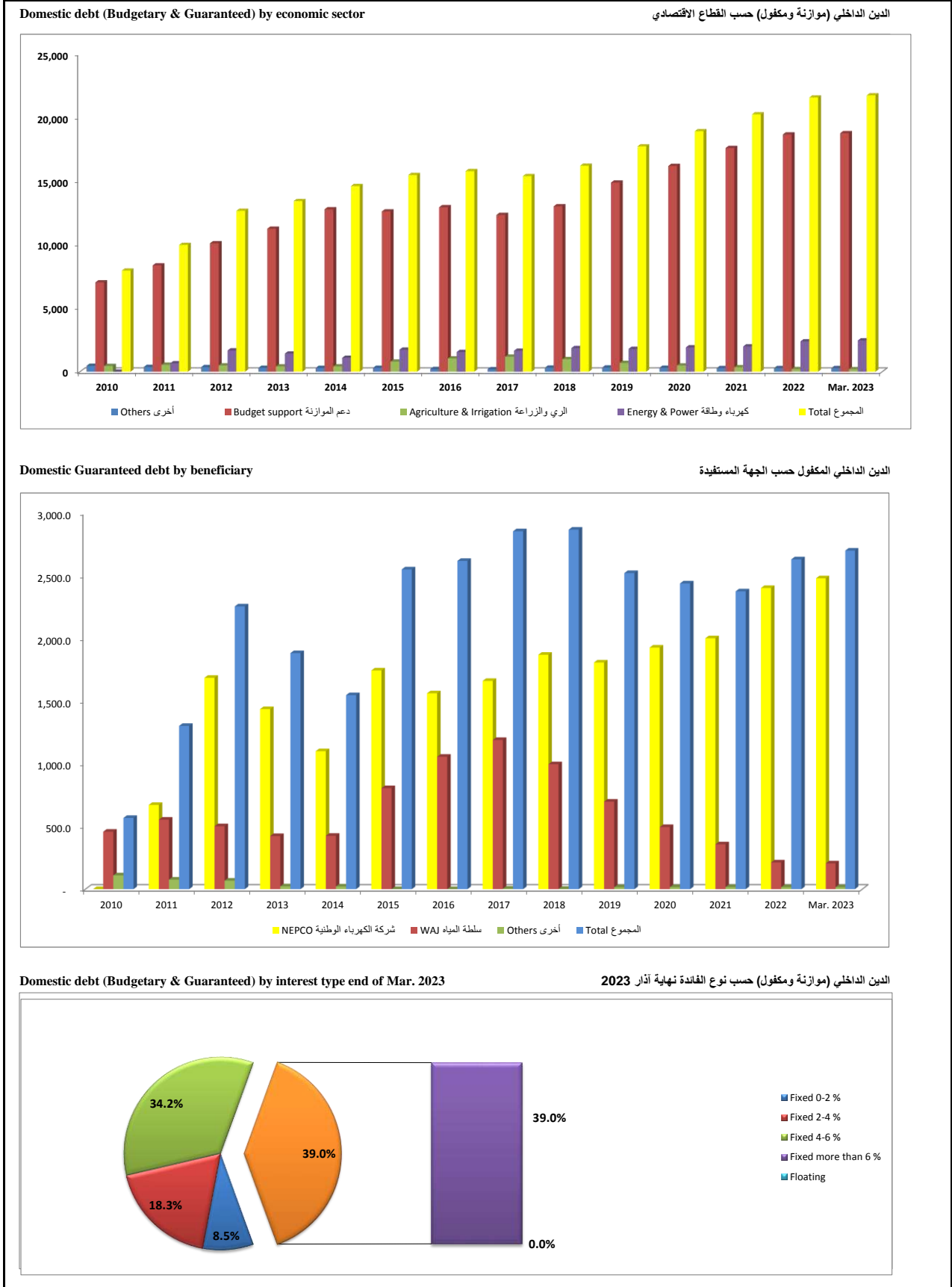
* Including issuance of Treasury Bonds for citizenship of Jordan.

* تتضمن اصدار سندات خزينة للحصول على الجنسية الاردنية



الرصيد القائم للدين الداخلي حسب القطاع الاقتصادي وحسب نوع الفائدة والدين المكفول حسب الجهة المستفيدة

Outstanding of Domestic debt according to economic sector, interest type and the guaranteed debt by the Beneficiary



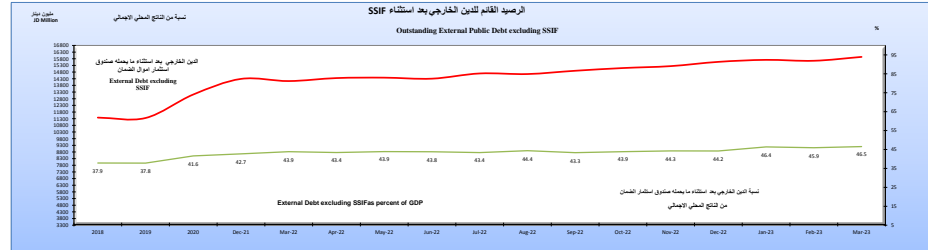
جدول رقم (43) : الرصيد القائم لتدوين الخارجي بعد استثناء SSIF
Table (43): OUTSTANDING EXTERNAL DEBT / BUDGET* (Cont.)

جدول رقم (43) : الرصيد القائم لتدوين الخارجي، موازنة*
Table (43): OUTSTANDING EXTERNAL DEBT / BUDGET*

| JD Million | 2022 | | | | | | | | | | | | | 2022 | 2021 | 2020 | 2019 | 2018 | |
|--|----------|----------|----------|----------|----------|----------|----------|----------|----------|----------|----------|----------|----------|----------|----------|----------|----------|----------|--|
| | آذار | شباط | كانون 1 | كانون 2 | تشرين 1 | تشرين 2 | أيلول | أب | تموز | حزيران | مايار | نيسان | آذار | | | | | | |
| | Mar. | Feb. | Jan. | Dec. | Nov. | Oct. | Sep. | Aug. | Jul. | Jun. | May | Apr. | Mar. | | | | | | |
| External Debt excluding SSIF | 15,938.6 | 15,648.9 | 15,716.6 | 15,567.8 | 15,246.2 | 15,102.6 | 14,898.3 | 14,651.5 | 14,696.5 | 14,306.1 | 14,381.0 | 14,349.8 | 14,124.1 | 15,567.8 | 14,287.0 | 13,114.7 | 11,351.7 | 11,381.2 | الرصيد الخارجي بعد استثناء مخصصات SSIF |
| 1) Arab Countries | 583.3 | 583.8 | 583.7 | 580.4 | 577.9 | 573.7 | 576.2 | 577.1 | 578.1 | 574.0 | 570.9 | 569.9 | 573.0 | 580.4 | 374.9 | 341.6 | 311.2 | 301.7 | 1) دول عربية |
| A. Bilateral Loans | 0.0 | 0.0 | 0.0 | 0.0 | 0.0 | 0.0 | 0.0 | 0.0 | 0.0 | 0.0 | 0.0 | 0.0 | 0.0 | 0.0 | 0.0 | 0.0 | 0.0 | 0.9 | أ. القروض الثنائية |
| B. Arab Funds | 583.3 | 583.8 | 583.7 | 580.4 | 577.9 | 573.7 | 576.2 | 577.1 | 578.1 | 574.0 | 570.9 | 569.9 | 573.0 | 580.4 | 374.9 | 341.6 | 311.2 | 300.9 | ب. الصناديق العربية |
| 2) Industrial Countries | 2,234.4 | 2,197.4 | 2,249.7 | 2,221.4 | 2,043.2 | 1,964.5 | 1,964.8 | 2,018.5 | 2,027.9 | 2,039.5 | 2,129.3 | 2,113.5 | 2,190.4 | 2,221.4 | 2,279.3 | 2,239.4 | 1,927.7 | 1,809.7 | 2) دول صناعية |
| A. Bilateral Loans, of Which: | 2,230.2 | 2,193.3 | 2,245.1 | 2,216.3 | 2,038.2 | 1,959.8 | 1,960.0 | 2,013.7 | 2,022.5 | 2,034.1 | 2,123.5 | 2,107.8 | 2,184.9 | 2,216.3 | 2,272.8 | 2,221.7 | 1,901.2 | 1,771.4 | أ. القروض الثنائية، منها: |
| Germany | 570.9 | 554.6 | 564.4 | 553.1 | 553.2 | 527.2 | 517.6 | 530.2 | 539.8 | 549.0 | 581.1 | 571.3 | 601.3 | 551.1 | 614.4 | 548.9 | 452.1 | 329.5 | ألمانيا |
| France | 769.0 | 760.4 | 771.9 | 764.3 | 683.6 | 661.5 | 660.5 | 677.2 | 677.8 | 662.5 | 677.8 | 676.7 | 685.5 | 764.3 | 705.9 | 707.5 | 607.4 | 618.0 | فرنسا |
| Japan | 770.8 | 761.0 | 780.7 | 780.8 | 684.2 | 657.3 | 669.4 | 691.2 | 715.3 | 702.7 | 740.8 | 737.4 | 771.1 | 780.8 | 822.4 | 852.9 | 733.8 | 712.0 | اليابان |
| United States | 22.2 | 22.2 | 22.2 | 22.2 | 22.7 | 23.2 | 23.1 | 23.7 | 24.1 | 24.6 | 25.3 | 25.3 | 25.3 | 22.2 | 25.3 | 28.4 | 31.6 | 34.7 | الولايات المتحدة |
| B. Export Credit Guarantees, of Which: | 4.2 | 4.1 | 4.6 | 5.0 | 5.0 | 4.7 | 4.8 | 4.8 | 5.4 | 5.4 | 5.8 | 5.7 | 5.9 | 5.0 | 6.4 | 17.7 | 26.5 | 26.2 | ب. قروض ضمان تصديرية منها: |
| Japan | 0.0 | 0.0 | 0.0 | 0.0 | 0.0 | 0.0 | 0.0 | 0.0 | 0.0 | 0.0 | 0.0 | 0.0 | 0.0 | 0.0 | 0.0 | 9.3 | 17.3 | 24.4 | اليابان |
| United States | 0.5 | 0.5 | 0.9 | 0.9 | 0.9 | 0.9 | 0.9 | 0.9 | 1.4 | 1.4 | 1.4 | 1.4 | 1.4 | 0.9 | 1.8 | 2.6 | 3.4 | 6.0 | الولايات المتحدة |
| 3) Other Countries | 165.8 | 165.5 | 171.1 | 169.0 | 166.8 | 162.0 | 162.1 | 167.7 | 170.7 | 173.0 | 176.2 | 176.2 | 180.9 | 169.0 | 185.4 | 193.2 | 187.5 | 185.8 | 3) دول أخرى |
| 4) Foreign Banks & Companies | 248.5 | 248.5 | 248.5 | 248.5 | 355.0 | 355.0 | 355.0 | 0.0 | 0.0 | 0.0 | 0.0 | 0.0 | 0.0 | 248.5 | 0.0 | 0.0 | 0.0 | 0.0 | 4) مصارف وشركات أجنبية |
| 5) Multilateral Insts., of Which: | 6,048.0 | 5,988.8 | 5,988.0 | 5,869.4 | 5,624.2 | 5,508.3 | 5,574.1 | 5,422.1 | 5,663.6 | 5,544.7 | 5,479.8 | 5,479.5 | 5,148.6 | 5,869.4 | 5,185.8 | 4,191.6 | 3,258.1 | 2,854.0 | 5) مؤسسات مالية دولية، منها: |
| IMF | 1,713.3 | 1,692.3 | 1,721.5 | 1,699.0 | 1,442.4 | 1,407.8 | 1,404.0 | 1,448.4 | 1,456.0 | 1,331.2 | 1,340.5 | 1,351.9 | 1,067.4 | 1,699.0 | 1,085.0 | 736.7 | 358.5 | 536.6 | صندوق النقد الدولي |
| IBRD/IDA | 2,915.0 | 2,883.6 | 2,880.5 | 2,816.5 | 2,814.8 | 2,835.9 | 2,838.0 | 2,808.3 | 2,808.3 | 2,808.3 | 2,764.1 | 2,792.2 | 2,718.6 | 2,816.5 | 2,640.8 | 2,260.2 | 2,115.2 | 1,594.3 | البنك الدولي للإنشاء والتعمير ومجموعة الأمان الدولية |
| European Investment Bank | 109.8 | 110.1 | 110.9 | 110.9 | 112.7 | 112.7 | 114.1 | 114.3 | 115.1 | 115.1 | 116.9 | 116.9 | 118.3 | 110.9 | 117.9 | 83.9 | 91.6 | 82.3 | بنك الاستثمار الأوروبي |
| Islamic Development Bank | 91.1 | 90.9 | 75.6 | 75.4 | 75.9 | 75.9 | 77.0 | 76.4 | 77.4 | 77.4 | 78.2 | 78.8 | 80.5 | 75.4 | 81.4 | 86.4 | 83.2 | 54.4 | البنك الإسلامي للتنمية |
| Arab Monetary Fund | 241.8 | 247.6 | 219.3 | 201.0 | 228.6 | 221.7 | 236.3 | 247.9 | 255.9 | 260.1 | 204.3 | 219.6 | 234.7 | 201.0 | 284.1 | 198.2 | 126.3 | 167.6 | صندوق النقد العربي |
| AFESD | 136.2 | 140.4 | 142.8 | 142.5 | 144.2 | 137.8 | 138.4 | 144.4 | 147.2 | 146.7 | 149.6 | 149.2 | 142.7 | 142.5 | 152.0 | 160.1 | 165.7 | 174.9 | الصندوق العربي للإسكان الاقتصادي والإحصائي |
| 6) Governments Bonds** | 6,658.7 | 6,464.9 | 6,475.5 | 6,479.1 | 6,479.1 | 6,479.1 | 6,266.1 | 6,266.1 | 6,266.1 | 5,975.0 | 6,224.9 | 6,210.7 | 6,210.7 | 6,479.1 | 6,261.7 | 6,148.9 | 5,667.2 | 6,230.0 | 6) سندات حكومية** |
| Debt holding by Social Security Investment Fund (SSIF) | 462.6 | 436.3 | 425.7 | 422.1 | 422.1 | 422.1 | 422.1 | 422.1 | 422.1 | 422.1 | 420.7 | 420.7 | 420.7 | 422.1 | 369.7 | 383.1 | 367.8 | 231.0 | إلتزامات صناديق استثمار أموال الضمان الاجتماعي SSIF |

* Includes Government Debt.
** Includes coverage certificates and also includes the domestic bonds in dollar.

البيانات بالدين العربي مليون.
* يتضمن صناديق استثمار أموال الضمان الاجتماعي.



| Memorandum Items | آذار | 2022 | 2021 | 2020 | 2019 | 2018 | نموذج تقديري |
|--|------|------|------|------|------|------|---|
| | Mar. | | | | | | |
| نسبة من الناتج المحلي الإجمالي (%) | | | | | | | |
| External debt / budget excluding SSIF | 46.5 | 46.2 | 44.6 | 42.4 | 35.9 | 37.0 | الرصيد القائم لتدوين الخارجي بعد استثناء SSIF |
| نسبة من الرصيد القائم لتدوين الخارجي، موازنة | | | | | | | |
| نسبة من الناتج المحلي الإجمالي (%) | | | | | | | |
| نسبة من الناتج المحلي الإجمالي (%) | | | | | | | |
| Arab Countries | 3.6 | 3.6 | 3.6 | 2.5 | 2.7 | 2.6 | دول عربية |
| France | 3.5 | 3.5 | 4.2 | 4.1 | 3.9 | 2.8 | فرنسا |
| Japan | 4.7 | 4.8 | 4.8 | 5.2 | 5.2 | 5.3 | اليابان |
| United States | 4.7 | 4.9 | 5.6 | 6.4 | 6.4 | 6.3 | الولايات المتحدة |
| Multilateral Institutions | 36.9 | 36.7 | 35.4 | 31.1 | 27.8 | 24.6 | مؤسسات مالية دولية |
| Governments Bonds | 43.4 | 43.2 | 45.2 | 48.4 | 51.5 | 55.6 | سندات حكومية |
| Others | 3.1 | 3.2 | 2.0 | 2.1 | 2.3 | 2.3 | أخرى |

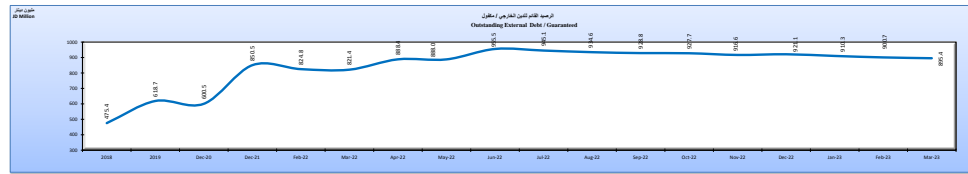
جدول رقم (44) : الرصيد القائم لتأمين الخارجي المضمون (تابع)
Table (44): OUTSTANDING EXTERNAL GUARANTEED DEBT(Cont.)

جدول رقم (44) : الرصيد القائم لتأمين الخارجي المضمون
Table (44): OUTSTANDING EXTERNAL GUARANTEED DEBT

30 Billion

مليارات دينار

| | 2023 | | | 2022 | | | | | | | | | | 2022 | 2021 | 2020 | 2019 | 2018 |
|----------------------------------|--------------|--------------|--------------|--------------|--------------|--------------|--------------|--------------|--------------|--------------|--------------|--------------|--------------|--------------|--------------|--------------|--------------|--------------|
| | الذار | شباط | كانون الثاني | كانون الثاني | نوفمبر | أكتوبر | سبتمبر | أغسطس | يول | يون | مايو | أبريل | الذار | | | | | |
| | Mar. | Feb. | Jan. | Dec. | Nov. | Oct. | Sep. | Aug. | Jul. | Jun. | May. | Apr. | Mar. | | | | | |
| 1) Arab Countries | 41.8 | 43.1 | 43.0 | 43.0 | 43.7 | 43.7 | 43.8 | 44.9 | 45.1 | 44.9 | 45.6 | 45.6 | 45.6 | 43.0 | 47.2 | 58.6 | 54.3 | 56.5 |
| 2) Industrial Countries | 0.0 | 0.0 | 0.0 | 0.0 | 0.0 | 0.0 | 0.0 | 0.0 | 0.0 | 0.0 | 0.0 | 0.0 | 0.0 | 0.0 | 0.0 | 0.0 | 0.0 | 0.0 |
| 3) Foreign Banks & Companies | 408.2 | 408.2 | 413.1 | 423.4 | 416.3 | 416.3 | 416.3 | 416.3 | 421.3 | 431.5 | 368.5 | 368.5 | 289.5 | 423.4 | 304.7 | 166.5 | 166.5 | 0.0 |
| 4) Multilateral Insts. of Which: | 445.4 | 449.5 | 454.1 | 454.7 | 456.6 | 467.7 | 468.7 | 473.5 | 478.7 | 479.1 | 481.9 | 482.3 | 486.4 | 454.7 | 498.6 | 443.3 | 457.9 | 408.6 |
| IBRD | 1.7 | 2.0 | 2.0 | 2.0 | 2.0 | 2.0 | 2.0 | 2.4 | 2.4 | 2.4 | 2.4 | 2.4 | 2.4 | 2.0 | 2.7 | 3.4 | 4.1 | 4.8 |
| European Investment Bank | 0.0 | 0.0 | 0.0 | 0.0 | 0.0 | 0.0 | 0.0 | 0.0 | 0.0 | 0.0 | 0.0 | 0.0 | 0.0 | 0.0 | 0.0 | 0.0 | 0.0 | 0.0 |
| Islamic Development Bank | 14.8 | 14.6 | 14.8 | 16.1 | 16.1 | 15.7 | 15.6 | 16.1 | 16.2 | 17.6 | 17.9 | 18.0 | 18.5 | 16.1 | 20.2 | 24.0 | 26.0 | 23.8 |
| AFESD | 219.7 | 223.1 | 227.5 | 226.9 | 228.8 | 228.9 | 230.1 | 233.6 | 238.8 | 237.7 | 221.2 | 240.7 | 244.3 | 226.9 | 254.0 | 264.1 | 274.9 | 207.2 |
| 5) Bonds | 0.0 | 0.0 | 0.0 | 0.0 | 0.0 | 0.0 | 0.0 | 0.0 | 0.0 | 0.0 | 0.0 | 0.0 | 0.0 | 0.0 | 0.0 | 0.0 | 0.0 | 18.3 |
| Total | 895.4 | 908.7 | 918.3 | 921.1 | 916.6 | 927.7 | 928.8 | 934.6 | 945.1 | 955.5 | 888.0 | 888.4 | 821.4 | 921.1 | 858.5 | 688.5 | 618.7 | 475.4 |



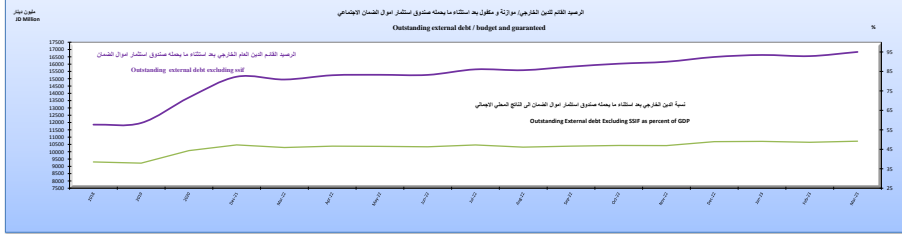
| Memorandum Items | الذار | 2022 | 2021 | 2020 | 2019 | 2018 | نوع التغطية |
|---------------------------|---|------|------|------|------|------|--------------------------------------|
| | Mar. 2023 | | | | | | |
| External debt/guaranteed | 2.6 | 2.7 | 2.7 | 1.9 | 2.0 | 1.5 | الرصيد القائم لتأمين الخارجي المضمون |
| | نسبة من الناتج المحلي الإجمالي (%) As a percent of external public debt / guaranteed | | | | | | |
| Arab Countries | 4.7 | 4.7 | 5.5 | 8.4 | 8.8 | 11.9 | دول عربية |
| Foreign Banks & Companies | 45.6 | 46.0 | 35.8 | 17.7 | 17.2 | 0.0 | مصارف وبنوك خارجية |
| Multilateral Institutions | 49.7 | 49.4 | 58.6 | 73.8 | 74.0 | 86.0 | مؤسسات التمويل الدولية |
| Bonds | 0.0 | 0.0 | 0.0 | 0.0 | 0.0 | 2.2 | السندات |

جدول رقم (45): الرصيد القدم للتدين الخارجي (موازنة ومكافؤ) (تابع)
Table (45): OUTSTANDING EXTERNAL DEBT (BUDGET AND GUARANTEED) (Cont.)

جدول رقم (45): الرصيد القدم للتدين الخارجي (موازنة ومكافؤ)
Table (45): OUTSTANDING EXTERNAL DEBT (BUDGET AND GUARANTEED)

| | 2023 | | | 2022 | | | | | | | | | | 2022 | 2021 | 2020 | 2019 | 2018 | التعليق |
|--|----------|----------|----------|----------|----------|----------|----------|----------|----------|----------|----------|----------|----------|----------|----------|----------|---------------------------------|---|---------|
| | مار | فبراير | يناير | ديسمبر | نوفمبر | أكتوبر | سبتمبر | أغسطس | يوليو | يونيو | مايو | أبريل | مارس | | | | | | |
| External Debt excluding SSIF | 16,834.0 | 16,549.6 | 16,626.8 | 16,498.9 | 16,162.8 | 16,030.3 | 15,827.1 | 15,586.1 | 15,641.5 | 15,269.0 | 15,238.2 | 14,945.5 | 16,488.9 | 15,137.5 | 13,715.2 | 11,970.4 | 11,856.5 | الرصيد القدم للتدين الخارجي (موازنات ومكافؤ) باستثناء ما يخص SSIF | |
| 1) Arab Countries | 625.1 | 626.9 | 626.7 | 623.4 | 621.6 | 617.4 | 626.1 | 621.9 | 623.2 | 618.8 | 616.5 | 618.6 | 623.4 | 622.0 | 392.3 | 365.4 | 358.3 | 1) دول عربية | |
| A. Bilateral Loans | 0.0 | 0.0 | 0.0 | 0.0 | 0.0 | 0.0 | 0.0 | 0.0 | 0.0 | 0.0 | 0.0 | 0.0 | 0.0 | 0.0 | 0.0 | 0.0 | 0.0 | أ. القروض الثنائية | |
| B. Arab Funds | 625.1 | 626.9 | 626.7 | 623.4 | 621.6 | 617.4 | 626.1 | 621.9 | 623.2 | 618.8 | 616.5 | 618.6 | 623.4 | 622.0 | 392.3 | 365.4 | 357.3 | ب. الصناديق العربية | |
| 2) Industrial Countries | 2,234.4 | 2,197.4 | 2,249.7 | 2,221.4 | 2,043.2 | 1,964.5 | 1,964.8 | 2,038.5 | 2,027.9 | 2,129.3 | 2,113.5 | 2,190.8 | 2,221.4 | 2,279.3 | 2,239.4 | 1,927.7 | 1,809.7 | 2) دول صناعية | |
| A. Bilateral Loans, of Which: | 2,230.2 | 2,193.3 | 2,245.1 | 2,216.3 | 2,038.2 | 1,959.8 | 1,960.0 | 2,033.7 | 2,022.5 | 2,034.1 | 2,123.5 | 2,107.8 | 2,216.3 | 2,272.8 | 2,221.7 | 1,901.2 | 1,773.4 | أ. قروض ثنائية، منها: | |
| Germany | 570.9 | 554.6 | 564.4 | 553.1 | 532.2 | 517.6 | 539.8 | 583.1 | 549.0 | 581.1 | 571.3 | 601.3 | 553.1 | 614.4 | 548.9 | 452.1 | 329.5 | ألمانيا | |
| France | 769.0 | 760.4 | 771.9 | 764.3 | 683.6 | 661.5 | 660.5 | 677.2 | 650.4 | 662.5 | 677.8 | 676.7 | 764.3 | 705.9 | 707.5 | 607.4 | 618.0 | فرنسا | |
| Japan | 770.8 | 761.0 | 789.7 | 780.8 | 684.2 | 657.3 | 669.4 | 715.3 | 702.7 | 740.8 | 737.4 | 771.1 | 780.8 | 822.4 | 852.9 | 733.8 | 712.0 | اليابان | |
| United States | 22.2 | 22.2 | 22.2 | 22.2 | 22.7 | 23.2 | 23.2 | 23.7 | 24.1 | 24.6 | 25.3 | 25.3 | 22.2 | 25.3 | 28.4 | 31.6 | 34.7 | الولايات المتحدة | |
| B. Export Credit Guarantees, of Which: | 4.2 | 4.1 | 4.6 | 5.0 | 5.0 | 4.8 | 4.8 | 5.4 | 5.4 | 5.8 | 5.7 | 5.9 | 5.0 | 6.4 | 17.7 | 26.5 | 36.2 | ب. قروض ضمان تصديرية، منها: | |
| Japan | 0.0 | 0.0 | 0.0 | 0.0 | 0.0 | 0.0 | 0.0 | 0.0 | 0.0 | 0.0 | 0.0 | 0.0 | 0.0 | 0.0 | 9.3 | 17.3 | 24.4 | اليابان | |
| United States | 0.5 | 0.5 | 0.9 | 0.9 | 0.9 | 0.9 | 0.9 | 1.4 | 1.4 | 1.4 | 1.4 | 1.4 | 0.9 | 1.8 | 2.6 | 3.4 | 6.0 | الولايات المتحدة | |
| 3) Other Countries | 165.8 | 165.5 | 171.1 | 169.0 | 166.8 | 162.0 | 162.1 | 167.7 | 170.7 | 176.2 | 176.2 | 180.9 | 169.0 | 185.4 | 193.2 | 187.5 | 185.8 | 3) دول أخرى | |
| 4) Foreign Banks & Companies | 656.7 | 656.7 | 661.6 | 671.9 | 771.3 | 771.3 | 771.3 | 416.3 | 421.3 | 431.5 | 360.5 | 366.5 | 671.9 | 304.7 | 106.5 | 106.5 | 0.0 | 4) بنوك وشركات أجنبية | |
| 5) Multilateral Institutions, of Which: | 6,493.3 | 6,438.3 | 6,442.2 | 6,324.2 | 6,080.8 | 6,036.0 | 6,042.7 | 6,023.7 | 5,961.7 | 5,961.8 | 5,654.9 | 6,324.2 | 5,684.3 | 4,634.9 | 3,716.0 | 3,262.6 | 5) مؤسسات إقليمية ودولية، منها: | | |
| IMF | 1,713.3 | 1,692.3 | 1,721.5 | 1,699.0 | 1,442.4 | 1,407.8 | 1,448.4 | 1,456.0 | 1,331.2 | 1,340.5 | 1,351.9 | 1,697.4 | 1,699.0 | 1,085.0 | 736.7 | 358.5 | 536.6 | صندوق النقد الدولي | |
| IBRD/IDA | 2,916.7 | 2,885.7 | 2,882.5 | 2,818.5 | 2,816.8 | 2,837.9 | 2,810.7 | 2,766.5 | 2,794.6 | 2,720.9 | 2,720.9 | 2,818.5 | 2,643.5 | 2,363.6 | 2,119.3 | 1,599.1 | 1,599.1 | البنك الدولي ومجموعة البنك الدولي | |
| European Investment Bank | 109.8 | 110.1 | 110.9 | 110.9 | 112.7 | 112.7 | 114.1 | 114.3 | 115.1 | 116.9 | 116.9 | 110.9 | 117.9 | 83.9 | 91.6 | 82.3 | 82.3 | بنك الاستثمار الأوروبي | |
| Islamic Development Bank | 105.9 | 105.5 | 90.5 | 91.5 | 91.6 | 92.5 | 93.6 | 95.0 | 96.1 | 96.8 | 99.6 | 91.5 | 101.6 | 110.4 | 109.3 | 77.2 | 77.2 | البنك الإسلامي للتنمية | |
| Arab Monetary Fund | 241.8 | 247.6 | 219.3 | 201.0 | 228.6 | 221.7 | 236.3 | 247.9 | 255.9 | 260.1 | 219.6 | 234.7 | 201.0 | 284.1 | 198.2 | 126.3 | 167.6 | صندوق النقد العربي | |
| AFESD | 355.9 | 363.5 | 370.4 | 369.4 | 373.1 | 366.7 | 368.6 | 378.0 | 384.4 | 390.0 | 389.9 | 387.0 | 369.4 | 405.9 | 424.2 | 440.6 | 472.1 | الصندوق العربي للتعاون الاقتصادي والتنمية | |
| 6) Bonds | 0.0 | 0.0 | 0.0 | 0.0 | 0.0 | 0.0 | 0.0 | 0.0 | 0.0 | 0.0 | 0.0 | 0.0 | 0.0 | 0.0 | 0.0 | 10.3 | 10.3 | 6) السندات | |
| 7) Government Bonds* | 6,658.7 | 6,464.9 | 6,475.5 | 6,479.1 | 6,479.1 | 6,479.1 | 6,479.1 | 6,266.1 | 6,266.1 | 5,975.0 | 6,224.9 | 6,210.7 | 6,479.1 | 6,261.7 | 6,148.9 | 5,667.2 | 6,238.0 | 7) سندات حكومية* | |
| Debt holding by Social Security Investment Fund SSIF | 462.6 | 436.5 | 425.7 | 422.1 | 422.1 | 422.1 | 422.1 | 422.1 | 422.1 | 422.1 | 420.7 | 420.7 | 422.1 | 369.7 | 383.1 | 367.8 | 231.0 | إجمالي صافي احتياكي أصول التأمين الاجتماعي SSIF | |

* Includes savings methods and also includes the Islamic bond in debt



| Memorandum Items | في المئة من الناتج المحلي الإجمالي (%) | | | | | ملاحظة | |
|--|--|------|------|------|------|--------|---|
| | 2022 | 2021 | 2020 | 2019 | 2018 | | |
| | Mar | 2023 | 2022 | 2021 | 2020 | | |
| Outstanding External debt Excluding SSIF | 49.2 | 48.9 | 47.3 | 44.3 | 37.9 | 38.5 | الرصيد القدم للتدين الخارجي (موازنات ومكافؤ) باستثناء ما يخص SSIF |
| Arab Countries | 3.6 | 3.7 | 2.7 | 2.8 | 3.0 | 3.0 | دول عربية |
| Germany | 3.3 | 3.3 | 4.0 | 3.9 | 3.7 | 2.7 | ألمانيا |
| France | 4.4 | 4.5 | 4.6 | 5.0 | 4.9 | 5.1 | فرنسا |
| Japan | 4.5 | 4.6 | 5.3 | 6.1 | 6.1 | 6.1 | اليابان |
| United States | 0.1 | 0.1 | 0.2 | 0.2 | 0.3 | 0.3 | الولايات المتحدة |
| Multilateral Institutions | 37.5 | 37.4 | 36.7 | 32.9 | 30.1 | 27.0 | مؤسسات إقليمية ودولية |
| Bonds and Government Bonds | 41.2 | 40.8 | 42.8 | 46.3 | 48.9 | 51.5 | السندات والسندات الحكومية |
| Others | 5.3 | 5.6 | 3.9 | 2.8 | 3.0 | 2.2 | أخرى |

جدول رقم (46) : خدمة الدين الخارجي / موازنة

TABLE (46): EXTERNAL DEBT SERVICE / BUDGET

| على الاساس النقدي Cash basis | | | مليون دينار |
|---------------------------------|----------|-----------|---------------------|
| المجموع * | فوائد | اقساط | |
| Total* | Interest | Principal | |
| 2,096.6 | 404.3 | 1,692.3 | 2019 |
| 2,055.1 | 396.2 | 1,658.9 | 2020 |
| 1,775.9 | 426.3 | 1,349.6 | 2021 |
| 2,702.3 | 468.1 | 2,234.2 | 2022 |
| | | | 2022 |
| 423.9 | 15.6 | 408.3 | March آذار |
| 114.4 | 49.3 | 65.1 | April نيسان |
| 186.3 | 33.0 | 153.3 | May ايار |
| 989.8 | 37.5 | 952.3 | June حزيران |
| 90.3 | 79.1 | 11.3 | July تموز |
| 48.7 | 32.6 | 16.1 | August اب |
| 44.0 | 17.0 | 26.9 | September أيلول |
| 86.1 | 52.9 | 33.2 | October تشرين اول |
| 62.2 | 25.1 | 37.1 | November تشرين ثاني |
| 533.0 | 30.8 | 502.2 | December كانون اول |
| | | | 2023 |
| 86.2 | 79.4 | 6.8 | January كانون ثاني |
| 40.5 | 31.7 | 8.8 | February شباط |
| 79.6 | 49.3 | 30.4 | March آذار |
| | | | كانون/2- آذار |
| 547.5 | 111.0 | 436.5 | 2022 |
| 206.4 | 160.4 | 46.0 | 2023 |

* Totals are rounded .

*المجموع لايقرب منزلة عشرية .

| Memorandum Items | 2022 | 2021 | 2020 | 2019 | بنود تذكيرية |
|--------------------------------|--|------|------|------|------------------------------|
| External debt service/budget: | نسبة الى الناتج المحلي الاجمالي % In percent of GDP% | | | | خدمة الدين الخارجي / موازنة: |
| Commitment basis | 8.0 | 5.5 | 6.6 | 6.6 | على أساس الاستحقاق: |
| Cash basis of which: | 8.0 | 5.5 | 6.6 | 6.6 | على الأساس النقدي منه: |
| External debt service for SSIF | 0.07 | 0.07 | 0.05 | 0.1 | خدمة الدين الخارجي لـ SSIF |
| | نسبة من صادرات السلع والخدمات باستثناء خدمات عوامل الانتاج (%) As percent of exports of goods & non-factor services | | | | |
| Commitment basis | 18.7 | 18.0 | 27.7 | 18.3 | على أساس الاستحقاق |
| Cash basis | 18.7 | 18.0 | 27.7 | 18.3 | على الأساس النقدي |

جدول رقم (47) : خدمة الدين الخارجي المكفول*

Table (47): EXTERNAL GUARANTEED DEBT SERVICE*

| على الاساس النقدي | | | مليون دينار |
|-------------------|----------|-----------|---------------------|
| Cash basis | | | |
| المجموع ** | فوائد | اقساط | |
| Total** | Interest | Principal | |
| 0.0 | 17.8 | 31.8 | 2019 |
| 0.0 | 11.1 | 17.6 | 2020 |
| 53.7 | 16.2 | 37.5 | 2021 |
| 100.9 | 28.0 | 72.9 | 2022 |
| | | | 2022 |
| 2.4 | 0.2 | 2.1 | March آذار |
| 2.5 | 1.1 | 1.4 | April نيسان |
| 5.0 | 3.9 | 1.0 | May ايار |
| 4.6 | 1.8 | 2.8 | June حزيران |
| 13.4 | 1.8 | 11.6 | July تموز |
| 10.6 | 2.4 | 8.3 | August آب |
| 8.9 | 3.3 | 5.6 | September أيلول |
| 0.0 | 0.0 | 0.0 | October تشرين اول |
| 17.9 | 5.2 | 12.7 | November تشرين ثاني |
| 6.1 | 2.2 | 3.8 | December كانون اول |
| | | | 2023 |
| 13.3 | 1.7 | 11.7 | January كانون ثاني |
| 10.6 | 2.3 | 8.3 | February شباط |
| 7.7 | 2.1 | 5.6 | March آذار |
| | | | كانون/2-أذار |
| 31.9 | 6.2 | 25.7 | 2022 |
| 31.7 | 6.1 | 25.5 | 2023 |

** Totals are rounded .

** المجموع لا قرب منزلة عشرية .

جدول رقم (48) : خدمة الدين الخارجي (موازنة ومكفول)*

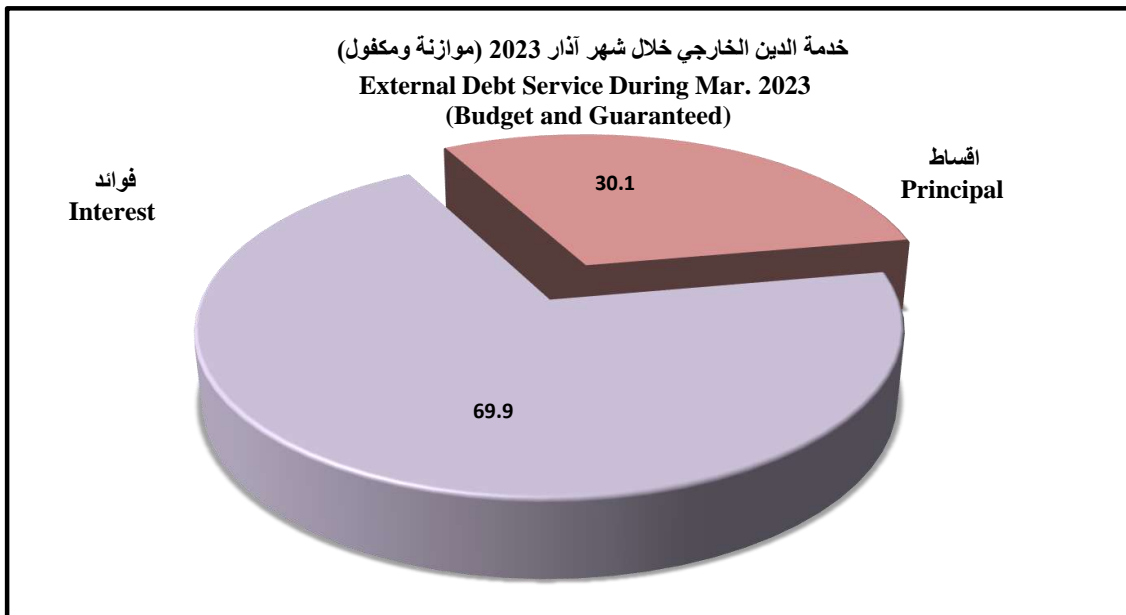
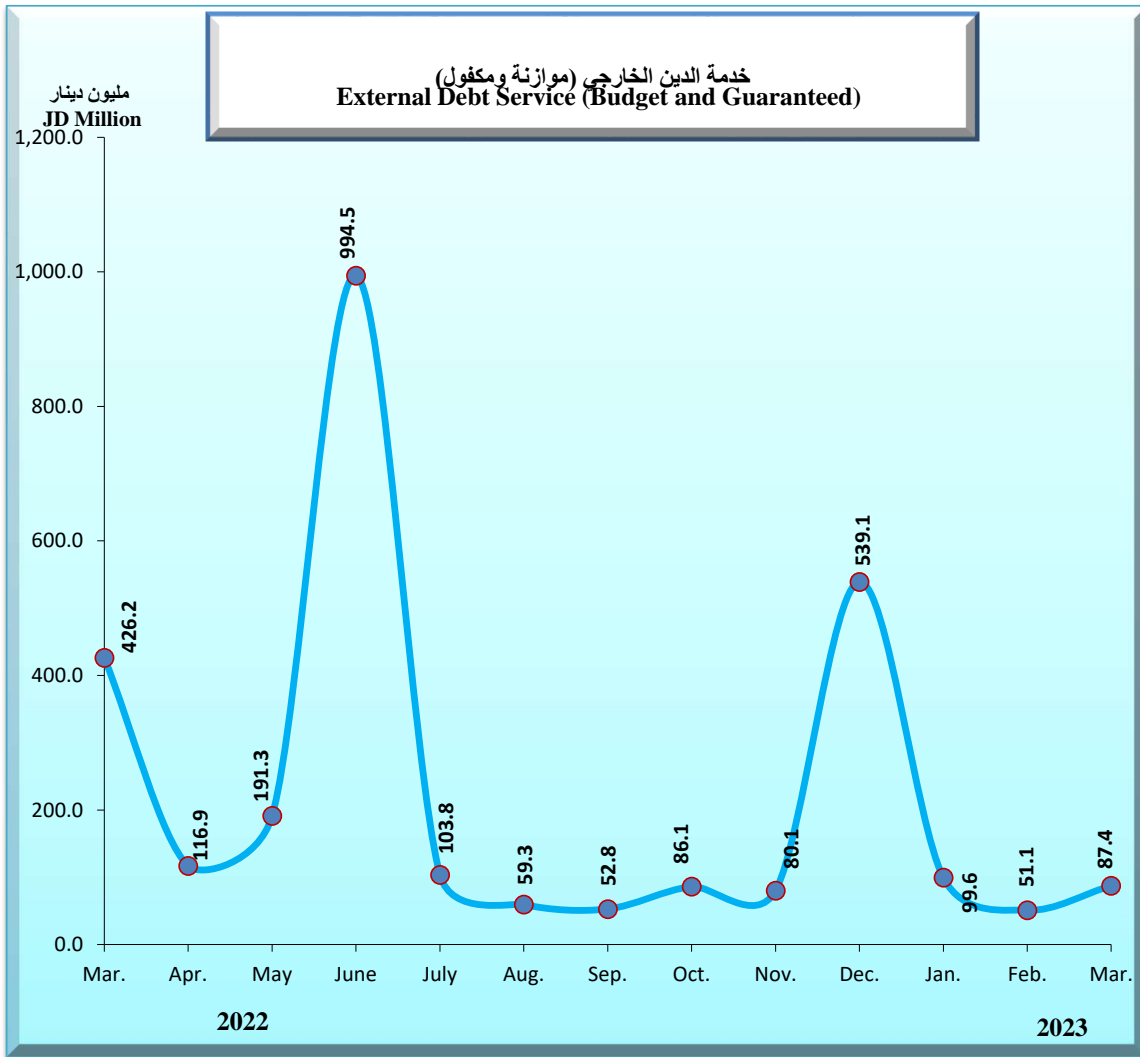
Table (48): EXTERNAL DEBT SERVICE (BUDGET AND GUARANTEED)*

| على الاساس النقدي | | | مليون دينار |
|-------------------|----------|-----------|-------------------------|
| Cash basis | | | |
| المجموع * | فوائد | اقساط | |
| Total* | Interest | Principal | |
| 2,146.2 | 422.1 | 1,724.1 | 2019 |
| 2,083.8 | 407.3 | 1,676.5 | 2020 |
| 1,829.6 | 442.5 | 1,387.1 | 2021 |
| 2,803.2 | 496.1 | 2,307.1 | 2022 |
| | | | 2022 |
| 426.2 | 15.9 | 410.4 | March آذار |
| 116.9 | 50.5 | 66.5 | April نيسان |
| 191.3 | 36.9 | 154.4 | May ايار |
| 994.5 | 39.3 | 955.2 | June حزيران |
| 103.8 | 80.9 | 22.8 | July تموز |
| 59.3 | 34.9 | 24.4 | August آب |
| 52.8 | 20.3 | 32.5 | September أيلول |
| 86.1 | 52.9 | 33.2 | October تشرين أول |
| 80.1 | 30.2 | 49.9 | November تشرين ثاني |
| 539.1 | 33.0 | 506.1 | December كانون أول |
| | | | 2023 |
| 99.6 | 81.1 | 18.5 | January كانون ثاني |
| 51.1 | 34.0 | 17.1 | February شباط |
| 87.4 | 51.4 | 36.0 | March آذار |
| | | | Jan.-Mar. كانون/2- آذار |
| 579.4 | 117.2 | 462.2 | 2022 |
| 238.0 | 166.5 | 71.5 | 2023 |

* Totals are rounded .

* المجموع لا قرب منزلة عشرية .

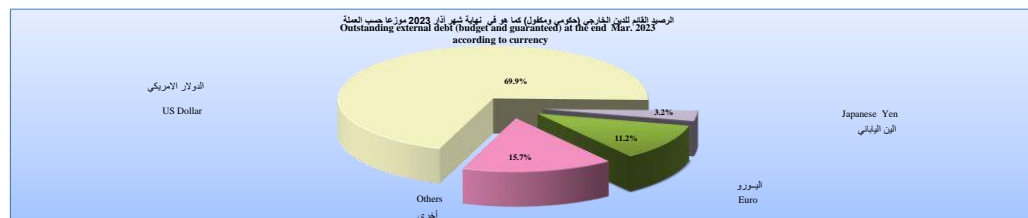
| Memorandum Items | 2022 | 2021 | 2020 | 2019 | بنود تذكيرية |
|-----------------------|--|------|------|------|--------------------|
| | نسبة من الناتج المحلي الاجمالي (%) | | | | |
| External debt service | In percent of GDP | | | | خدمة الدين الخارجي |
| Cash basis | 8.3 | 5.7 | 6.7 | 6.8 | على الاساس النقدي |
| | نسبة من صادرات السلع والخدمات باستثناء خدمات عوامل الانتاج (%) | | | | |
| | As percent of exports of goods & non-factor services | | | | |
| Cash basis | 19.4 | 18.6 | 28.1 | 18.7 | على الاساس النقدي |



جدول رقم (49) : الرصيد القائم للدين الخارجي (موازنة ومكفول) موزعا حسب العملة (تابع)
Table (49): OUTSTANDING EXTERNAL DEBT (BUDGET AND GUARANTEED)
ACCORDING TO CURRENCY (Cont.)

جدول رقم (49) : الرصيد القائم للدين الخارجي (موازنة ومكفول) موزعا حسب العملة
Table (49): OUTSTANDING EXTERNAL DEBT (BUDGET AND GUARANTEED)
ACCORDING TO CURRENCY

| In Million unit | 2023 | | | 2022 | | | | | | | | | | 2022 | 2021 | 2020 | 2019 | 2018 | بالدينار الأردني |
|------------------------------------|--------------|--------------|-----------------|-----------------|-----------------|-----------------|---------------|------------|--------------|----------------|-------------|---------------|--------------|-----------|----------|----------|-----------|-----------|-------------------------------------|
| | آذار Mar. | شباط Feb. | كانون/1 Jan. | كانون/1 Dec. | نشرين/2 Nov. | نشرين/1 Oct. | أيلول Sep. | أب Aug. | تموز Jul. | حزيران Jun. | أيار May | نيسان Apr. | آذار Mar. | | | | | | |
| US Dollar (USD) | 17,029.4 | 16,683.8 | 16,611.4 | 16,538.1 | 16,719.6 | 16,753.2 | 16,490.1 | 15,959.9 | 15,969.2 | 15,582.2 | 15,408.5 | 15,381.1 | 15,206.6 | 16,538.1 | 15,176.2 | 14,023.9 | 12,775.4 | 12,333.8 | دولار أمريكي |
| Evaluated In JD | 12,090.9 | 11,845.5 | 11,794.1 | 11,742.1 | 11,870.9 | 11,894.8 | 11,708.0 | 11,331.5 | 11,338.2 | 11,063.4 | 10,940.0 | 10,920.6 | 10,796.7 | 11,742.1 | 10,775.1 | 9,957.0 | 9,070.5 | 8,757.0 | مقيم بالدينار الأردني |
| Japanese Yen (JPY) | 104,911.6 | 105,226.0 | 105,969.6 | 106,114.0 | 92,166.3 | 92,814.3 | 93,077.0 | 93,401.3 | 94,134.9 | 94,279.3 | 95,331.6 | 95,979.7 | 96,242.3 | 106,114.0 | 97,444.7 | 93,388.0 | 102,679.7 | 112,301.8 | الين الياباني |
| Evaluated In JD | 558.0 | 548.2 | 576.9 | 568.0 | 471.5 | 444.5 | 456.6 | 478.4 | 502.5 | 489.9 | 528.0 | 524.6 | 558.3 | 568.0 | 609.6 | 642.9 | 668.1 | 719.4 | مقيم بالدينار الأردني |
| Euro (EUR) | 2,503.8 | 2,501.4 | 2,499.6 | 2,504.9 | 2,427.8 | 2,425.8 | 2,424.8 | 2,425.6 | 2,372.3 | 2,377.0 | 2,397.6 | 2,404.1 | 2,373.5 | 2,504.9 | 2,378.3 | 1,931.2 | 1,530.6 | 1,260.6 | اليورو |
| Evaluated In JD | 1,933.3 | 1,885.9 | 1,922.6 | 1,889.1 | 1,788.5 | 1,707.5 | 1,678.2 | 1,722.1 | 1,717.7 | 1,753.0 | 1,823.6 | 1,799.1 | 1,870.7 | 1,889.1 | 1,921.9 | 1,685.1 | 1,215.9 | 1,025.1 | مقيم بالدينار الأردني |
| Pound Sterling (GBP) | 0.0 | 0.0 | 0.0 | 0.0 | 0.0 | 0.0 | 0.0 | 0.0 | 0.0 | 0.0 | 0.0 | 0.0 | 0.0 | 0.0 | 0.0 | 0.0 | 0.0 | 0.0 | جنيه استرليني |
| Evaluated In JD | 0.0 | 0.0 | 0.0 | 0.0 | 0.0 | 0.0 | 0.0 | 0.0 | 0.0 | 0.0 | 0.0 | 0.0 | 0.0 | 0.0 | 0.0 | 0.0 | 0.0 | 0.0 | مقيم بالدينار الأردني |
| SDR | 1,941.1 | 1,948.8 | 1,962.5 | 1,946.2 | 1,694.1 | 1,699.7 | 1,699.9 | 1,707.8 | 1,721.4 | 1,585.7 | 1,592.3 | 1,597.6 | 1,269.0 | 1,946.2 | 1,291.4 | 881.0 | 502.6 | 688.0 | وحدة حقوق السحب الخاصة |
| Evaluated In JD | 1,854.0 | 1,838.6 | 1,878.9 | 1,839.0 | 1,581.6 | 1,548.6 | 1,544.7 | 1,601.0 | 1,617.7 | 1,494.8 | 1,507.1 | 1,524.8 | 1,245.5 | 1,839.0 | 1,283.3 | 900.9 | 493.4 | 679.4 | مقيم بالدينار الأردني |
| Saudi Riyal (SAR) | 937.9 | 953.9 | 953.9 | 953.9 | 957.6 | 957.6 | 957.6 | 973.6 | 973.6 | 967.3 | 971.0 | 971.0 | 971.0 | 953.9 | 982.7 | 885.4 | 710.6 | 655.1 | الريال السعودي |
| Evaluated In JD | 177.5 | 180.9 | 180.6 | 180.5 | 181.3 | 181.3 | 181.9 | 184.3 | 185.3 | 183.1 | 183.8 | 183.8 | 183.8 | 180.5 | 187.5 | 167.6 | 135.1 | 124.0 | مقيم بالدينار الأردني |
| Kuwaiti Dinar (KWD) | 249.7 | 251.7 | 253.5 | 252.3 | 253.9 | 250.8 | 250.4 | 252.9 | 254.4 | 253.9 | 254.8 | 255.2 | 252.2 | 252.3 | 256.0 | 261.4 | 264.7 | 275.3 | الدينار الكويتي |
| Evaluated In JD | 578.1 | 582.3 | 589.3 | 585.2 | 586.2 | 575.6 | 577.9 | 583.3 | 591.6 | 587.8 | 591.9 | 590.8 | 589.3 | 585.2 | 604.6 | 609.6 | 620.1 | 643.8 | مقيم بالدينار الأردني |
| Other currencies (evaluated In JD) | 104.9 | 104.4 | 110.1 | 107.2 | 104.9 | 100.0 | 101.9 | 107.4 | 110.6 | 111.6 | 115.2 | 115.2 | 121.8 | 107.2 | 125.2 | 135.3 | 134.9 | 138.7 | صالات أخرى (مقيمة بالدينار الأردني) |
| Total (evaluated In JD) | 17,296.6 | 16,985.9 | 17,052.5 | 16,911.0 | 16,584.9 | 16,452.4 | 16,249.2 | 16,008.2 | 16,063.6 | 15,683.7 | 15,689.7 | 15,658.9 | 15,366.2 | 16,911.0 | 15,507.2 | 14,098.3 | 12,338.2 | 12,087.5 | المجموع (مقيم بالدينار الأردني) |

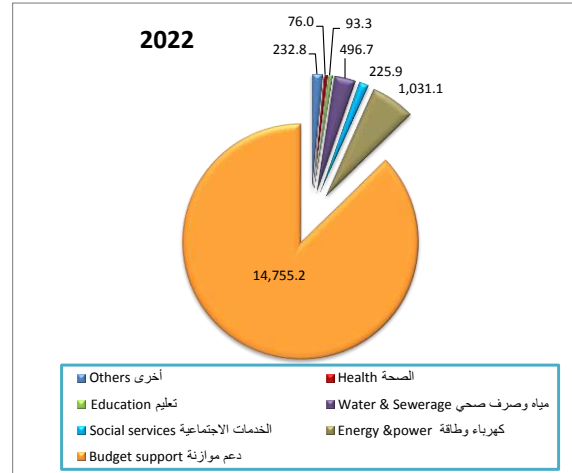
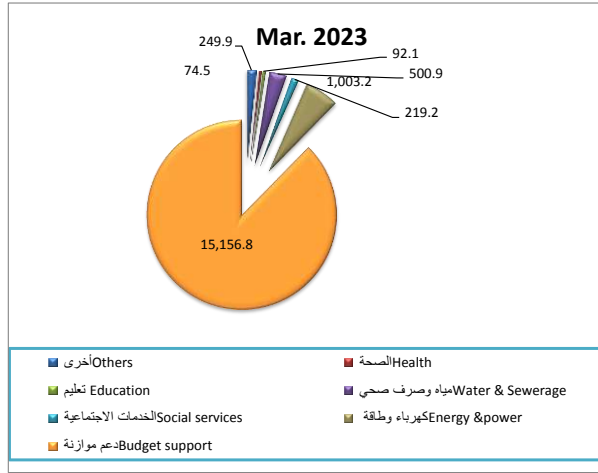


| Memorandum Items | آذار Mar. | 2022 | 2021 | 2020 | 2019 | 2018 | بنود تذكيرية |
|-------------------------|--------------|------|------|------|------|------|------------------------|
| | 2023 | | | | | | |
| In Percent of Total (%) | | | | | | | |
| US Dollar (USD) | 69.9 | 69.4 | 69.5 | 70.6 | 73.5 | 72.4 | دولار أمريكي |
| Japanese Yen (JPY) | 3.2 | 3.4 | 3.9 | 4.6 | 5.4 | 6.0 | الين الياباني |
| Euro (EUR) | 11.2 | 11.2 | 12.4 | 12.0 | 9.9 | 8.5 | اليورو |
| Pound Sterling (GBP) | 0.0 | 0.0 | 0.0 | 0.0 | 0.0 | 0.0 | جنيه استرليني |
| SDR | 10.7 | 10.9 | 8.3 | 6.4 | 4.0 | 5.6 | وحدة حقوق السحب الخاصة |
| Kuwaiti Dinar (KWD) | 3.3 | 3.5 | 3.9 | 4.3 | 5.0 | 5.3 | الدينار الكويتي |
| Others | 1.6 | 1.7 | 2.0 | 2.1 | 2.2 | 2.2 | أخرى |

الرصيد القائم للدين الخارجي حسب القطاع الاقتصادي ونوع الفائدة والدين المكفول حسب الجهة المستفيدة

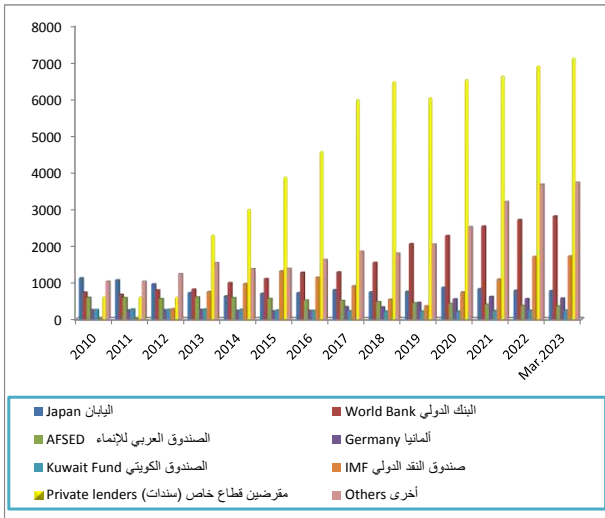
Outstanding of external debt according to economic sector, interest type and the guaranteed debt by Beneficiary

رصيد الدين الخارجي (موازنة ومكفول) حسب القطاع الاقتصادي
External Debt (Budgetary & Guaranteed) by Economic Sector



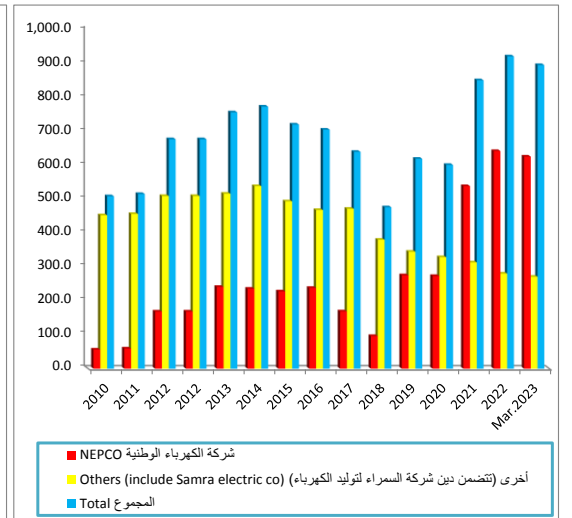
الدين الخارجي (حكومي ومكفول) حسب الجهة المقرضة

External Debt (Budgetary & Guaranteed) by Creditor



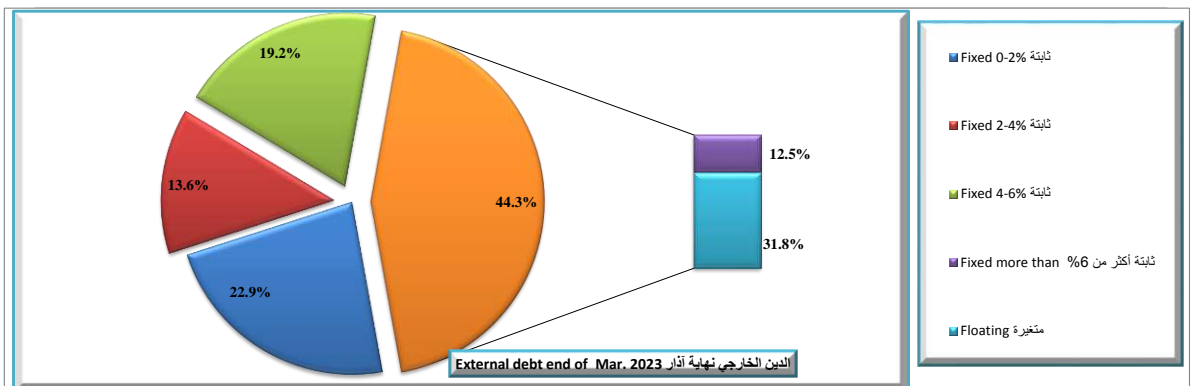
الدين الخارجي المكفول حسب الجهة المستفيدة

Guaranteed External Debt by Beneficiary



External Debt (Budgetary & Guaranteed) by Interest Type

الدين الخارجي (موازنة ومكفول) حسب نوع الفائدة



إحصاءات العجز المجمع

CONSOLIDATE DEFICIT STATISTICS

جدول رقم (50): خلاصة العجز المجمع للموازنة العامة والوحدات الحكومية

TABLE (50) :SUMMARY OF GENERAL BUDGET AND GOVERNMENT UNITS


JD Million

مليون دينار

| | 2021 | 2020 | 2019 | 2018 | 2017 | |
|--|-----------------|-----------------|-----------------|-----------------|-----------------|-----------------------------------|
| | فعلي Actual | | | | | |
| Total Revenues and Grants | 8,927.1 | 8,127.0 | 9,354.4 | 9,481.8 | 9,245.8 | اجمالي الإيرادات والمنح الخارجية* |
| Domestic Revenues | 8,102.3 | 7,318.7 | 8,242.7 | 8,234.2 | 7,984.7 | الإيرادات المحلية |
| Tax | 5,635.8 | 4,963.0 | 4,687.4 | 4,543.2 | 4,350.9 | الضرائب |
| Pension Contribution | 7.5 | 7.3 | 9.0 | 10.9 | 11.6 | الاقطاعات التقاعدية |
| Foreign grants | 824.8 | 808.3 | 814.9 | 918.6 | 737.6 | المنح الخارجية |
| Other Revenues | 2,459.0 | 2,348.3 | 3,546.3 | 3,680.1 | 3,622.2 | الإيرادات الأخرى |
| Use of Reserve to Pay Liabilities | 0.0 | 0.0 | 296.9 | 329.0 | 523.5 | استخدام احتياطات تسديد التزامات |
| Total Expenditures | 11,033.3 | 10,372.7 | 10,563.1 | 10,411.9 | 9,940.7 | اجمالي الانفاق** |
| Current Expenditures | 9,593.5 | 9,260.3 | 8,926.2 | 8,657.4 | 8,081.1 | النفقات الجارية |
| Capital Expenditures Financed by Treasury | 1,439.8 | 1,112.3 | 1,332.3 | 1,429.4 | 1,533.6 | النفقات الرأسمالية |
| Funded by the Treasury | 1,116.2 | 768.6 | 894.3 | 920.6 | 1,032.9 | ممولة من الخزينة |
| Self- Financing | 257.8 | 252.7 | 346.3 | 403.0 | 384.7 | تمويل ذاتي |
| Government Support Funding | 5.4 | 5.6 | 5.2 | 26.7 | 26.0 | تمويل دعم حكومي |
| Financing Loans | 44.9 | 67.9 | 60.0 | 55.4 | 60.3 | تمويل قروض |
| Funded by Grants | 15.5 | 17.5 | 26.4 | 23.9 | 29.7 | ممولة من المنح |
| Payment of Liabilities | 0.0 | 0.0 | 304.6 | 325.0 | 326.0 | تسديد التزامات |
| Deficit/Surplus | | | | | | العجز/ الوفر |
| Including Grants | -2,106.2 | -2,245.7 | -1,208.6 | -930.1 | -694.9 | بعد المنح |
| Excluding Grants | -2,931.0 | -3,054.0 | -2,320.4 | -2,177.7 | -1,956.0 | قبل المنح |

* يضاف إليه استخدام احتياطات تسديد التزامات
** يضاف إليه تسديد التزامات

| Memorandum Items | 2021 | 2020 | 2019 | 2018 | 2017 | بنود تذكيرية |
|--|---|----------|----------|---------|---------|--|
| Primary Balance (JD million) | (1395.8) | (1670.1) | (1032.0) | (997.1) | (935.3) | العجز / الوفر الأولي (مليون دينار) |
| Current Balance (JD million) | (1491.2) | (1941.6) | (683.6) | (423.3) | (96.4) | العجز / الوفر الجاري (مليون دينار) |
| Total Revenues/Total Expenditures | 80.9 | 78.4 | 88.6 | 91.1 | 93.0 | نسبة اجمالي الإيرادات الى اجمالي النفقات |
| Domestic Revenues/Current Expenditures | 84.5 | 79.0 | 92.3 | 95.1 | 98.8 | نسبة الإيرادات المحلية الى النفقات الجارية |
| Domestic Revenues/Total Expenditures | 73.4 | 70.6 | 78.0 | 79.1 | 80.3 | نسبة الإيرادات المحلية الى اجمالي الانفاق |
| Grants to Capital Expenditures | 57.3 | 72.7 | 61.2 | 64.3 | 48.1 | نسبة المنح الى النفقات الرأسمالية |
| | نسبة العجز/الوفر الكلي الى الناتج المحلي الاجمالي | | | | | |
| Including Grants | -6.5 | -7.2 | -3.8 | -3.0 | -2.4 | بعد المنح |
| Excluding Grants | -9.0 | -9.7 | -7.3 | -7.1 | -6.6 | قبل المنح |



جدول رقم (51) : اجمالي ايرادات الموازنة العامة والوحدات الحكومية

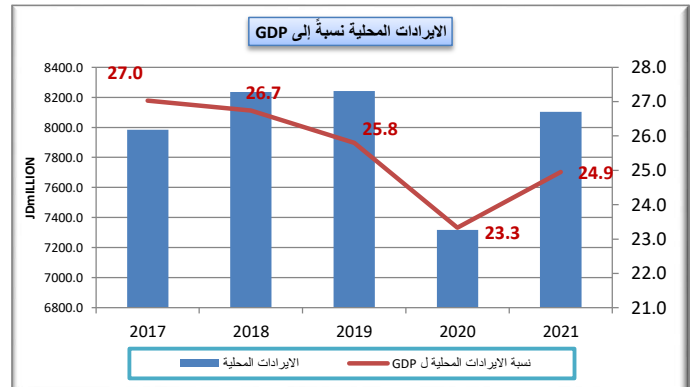
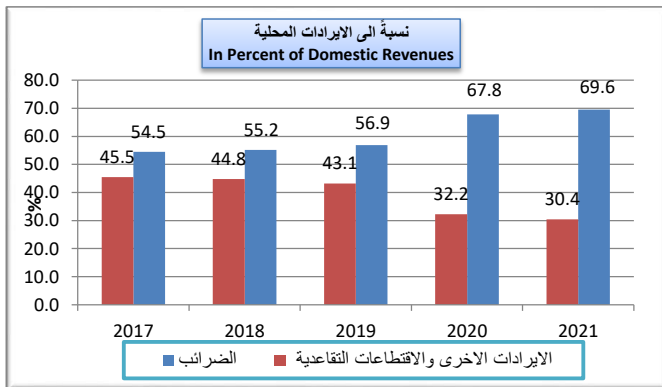
Table (51): TOTAL REVENUES OF GENERAL BUDGET AND GENERAL GOVERNMENT

JD Million

مليون دينار

| | 2021 | 2020 | 2019 | 2018 | 2017 | |
|---------------------------|----------------|---------------|---------------|---------------|---------------|-------------------------|
| | فعلي Actual | | | | | |
| Domestic Revenues | 8102.3 | 7318.7 | 8242.7 | 8234.2 | 7984.7 | الإيرادات المحلية |
| Tax | 5635.8 | 4963.0 | 4687.4 | 4543.2 | 4350.9 | الضرائب |
| Pension Contributions | 7.5 | 7.3 | 9.0 | 10.9 | 11.6 | الإقتطاعات التقاعدية |
| Grants | 824.8 | 808.3 | 814.9 | 918.6 | 737.6 | المنح |
| Other revenues, of which: | 2459.0 | 2348.3 | 3546.3 | 3680.1 | 3622.2 | إيرادات أخرى، منها: |
| License and Fees | 190.0 | 181.1 | 220.6 | 284.6 | 246.4 | رسوم ورخص |
| Total revenues | 8927.1 | 8127.0 | 9057.5 | 9152.8 | 8722.3 | اجمالي الإيرادات |

| Memorandum Items | 2021 | 2020 | 2019 | 2018 | 2017 | بنود تذكيرية |
|----------------------------------|-------|-------|-------|-------|-------|----------------------|
| نسبة من الناتج المحلي الإجمالي % | | | | | | |
| Total revenues | 27.5 | 25.9 | 28.4 | 29.7 | 29.5 | اجمالي الإيرادات |
| Domestic Revenues | 24.9 | 23.3 | 25.8 | 26.7 | 27.0 | الإيرادات المحلية |
| Other Revenues | 7.6 | 7.5 | 11.1 | 12.0 | 12.3 | الإيرادات الأخرى |
| نسبة من الإيرادات المحلية % | | | | | | |
| Domestic Revenues | | | | | | الإيرادات المحلية: |
| Tax | 69.6 | 67.8 | 56.9 | 55.2 | 54.5 | الضرائب |
| Pension Contributions | 0.09 | 0.10 | 0.11 | 0.13 | 0.15 | الإقتطاعات التقاعدية |
| Other Revenues | 30.35 | 32.09 | 43.02 | 44.69 | 45.36 | الإيرادات الأخرى |



جدول رقم (52) : اجمالي نفقات الموازنة العامة والوحدات الحكومية

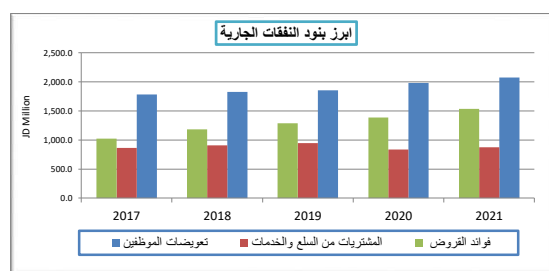
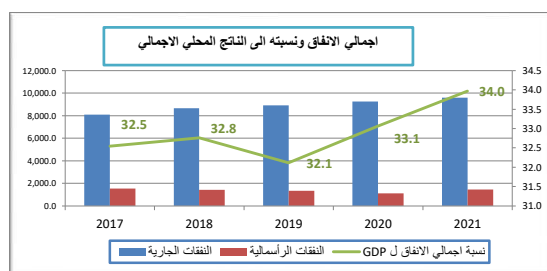
Table (52): TOTAL EXPENDITURES OF GENERAL BUDGET AND GOVERNMENT UNITS

JD Million

مليون دينار

| | 2021 | 2020 | 2019 | 2018 | 2017 | |
|--|-----------------|-----------------|-----------------|-----------------|----------------|------------------------------------|
| | فعلي Actual | | | | | |
| Current expenditures | 9,593.5 | 9,260.3 | 8,926.2 | 8,657.4 | 8,081.1 | النفقات الجارية |
| Compensation of employees | 2,074.2 | 1,978.5 | 1,852.7 | 1,827.8 | 1,781.4 | تعويضات الموظفين |
| Wages, salaries and allowances | 1872.0 | 1768.8 | 1679.2 | 1668.7 | 1635.0 | الرواتب والاجور والعلاوات |
| Social security | 202.2 | 209.7 | 173.5 | 159.1 | 146.3 | الضمان الاجتماعي |
| Purchases of goods and services | 876.6 | 835.1 | 948.8 | 907.5 | 865.7 | المشتريات من السلع والخدمات |
| Interest payments | 1535.2 | 1383.9 | 1288.4 | 1180.5 | 1020.6 | فوائد القروض |
| Internal | 1083.6 | 973.3 | 863.9 | 797.6 | 729.1 | الفوائد الداخلية |
| External | 451.6 | 410.5 | 424.5 | 382.9 | 291.5 | الفوائد الخارجية |
| Subsidies | 239.1 | 311.9 | 354.2 | 395.0 | 295.3 | الإعانات |
| Grants | 0.1 | 0.0 | 0.1 | 0.0 | 0.1 | دعم وحدات حكومية عامة |
| Pension and Compensation | 1611.8 | 1582.9 | 1378.6 | 1338.2 | 1283.6 | التقاعد و التعويضات |
| Social Assiatance | 287.9 | 269.7 | 263.3 | 210.6 | 203.1 | مساعدات اجتماعية |
| Other Expenditures | 219.0 | 262.5 | 295.6 | 384.3 | 306.3 | نفقات اخرى |
| Military Expenditures | 2749.6 | 2635.7 | 2544.6 | 2413.5 | 2325.1 | مخصصات الجهاز العسكري |
| Capital expenditures | 1439.8 | 1112.3 | 1332.3 | 1429.4 | 1533.6 | النفقات الرأسمالية |
| Funded by the Treasury | 1116.2 | 768.6 | 894.3 | 920.6 | 1032.9 | ممولة من الخزينة |
| Self- Financing | 257.8 | 252.7 | 346.3 | 403.0 | 384.7 | تمويل ذاتي |
| Government Support Funding | 5.4 | 5.6 | 5.2 | 26.7 | 26.0 | تمويل دعم حكومي |
| Financing Loans | 44.9 | 67.9 | 60.0 | 55.4 | 60.3 | تمويل قروض |
| Funded by Grants | 15.5 | 17.5 | 26.4 | 23.9 | 29.7 | ممولة من المنح |
| Total expenditures | 11,033.3 | 10,372.7 | 10,258.5 | 10,086.9 | 9,614.7 | مجموع النفقات العامة |

| Memorandum Items | 2021 | 2020 | 2019 | 2018 | 2017 | بنود تذكيرية |
|---------------------------------------|------|------|------|------|------|-----------------------------------|
| نسبة الى الناتج المحلي الاجمالي (%) | | | | | | |
| In percent of GDP % | | | | | | |
| Total Expenditures | 34.0 | 33.1 | 32.1 | 32.8 | 32.5 | الاجمالي الاتفاق |
| Current Expenditures | 29.5 | 29.5 | 27.9 | 28.1 | 27.4 | النفقات الجارية |
| Capital Expenditures | 4.4 | 3.5 | 4.2 | 4.6 | 5.2 | النفقات الرأسمالية |
| نسبة الى اجمالي الاتفاق (%) | | | | | | |
| In percent of total expenditure | | | | | | |
| Current Expenditures,of which: | 87.0 | 89.3 | 87.0 | 85.8 | 84.0 | النفقات الجارية، منها: |
| Compensation of employees | 18.8 | 19.1 | 18.1 | 18.1 | 18.5 | تعويضات العاملين |
| Purchases of goods and Services | 7.9 | 8.1 | 9.2 | 9.0 | 9.0 | المشتريات من السلع والخدمات |
| Interest Payments (commit. basis) | 13.9 | 13.3 | 12.6 | 11.7 | 10.6 | فوائد القروض (على اساس الاستحقاق) |
| Subsidies | 2.2 | 3.0 | 3.5 | 3.9 | 3.1 | الإعانات |



جدول رقم (53): خلاصة الوحدات الحكومية

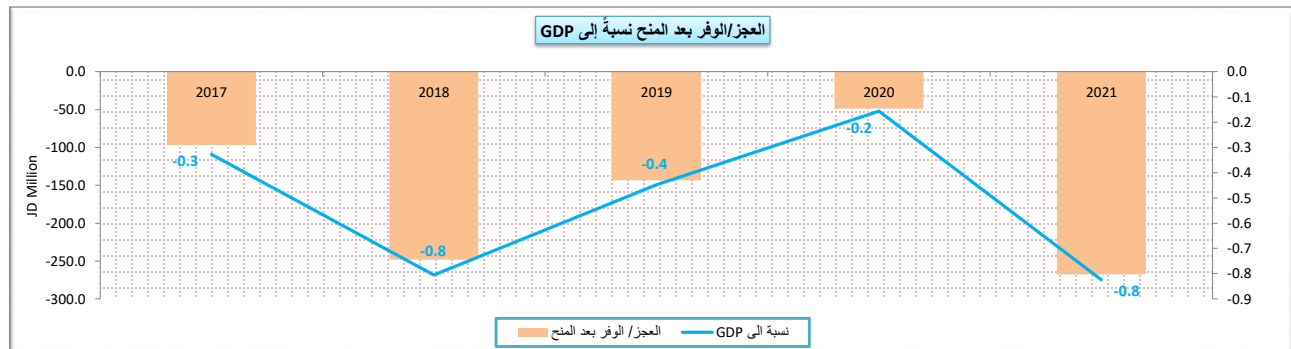
TABLE (53) :SUMMARY OF GOVERNMENT UNITS

JD Million

مليون دينار

| | 2021 | 2020 | 2019 | 2018 | 2017 | |
|--|----------------|----------------|----------------|----------------|----------------|----------------------------------|
| | فعلي Actual | | | | | |
| Total Revenues and Grants | 932.6 | 1,137.1 | 1,328.8 | 1,421.2 | 1,481.2 | اجمالي الإيرادات والمنح الخارجية |
| Domestic Revenues | 911.1 | 1,119.6 | 1,302.4 | 1,397.3 | 1,451.5 | الإيرادات المحلية |
| Tax | 9.0 | 4.5 | 6.7 | 7.6 | 7.3 | الضرائب |
| Pension Contribution | 0.0 | 0.0 | 0.0 | 0.0 | 0.0 | الإقتطاعات التقاعدية |
| Foreign grants | 21.5 | 17.5 | 26.4 | 23.9 | 29.7 | المنح الخارجية |
| Other Revenues | 902.1 | 1,115.1 | 1,295.7 | 1,389.6 | 1,444.1 | الإيرادات الأخرى |
| Total Expenditures | 1,200.3 | 1,185.8 | 1,472.0 | 1,669.2 | 1,578.0 | اجمالي الإنفاق |
| Current Expenditures | 893.0 | 890.7 | 1,050.0 | 1,160.4 | 1,078.0 | النفقات الجارية |
| Capital Expenditures Financed by Treasury | 307.3 | 295.1 | 422.0 | 508.8 | 500.0 | النفقات الرأسمالية |
| Funded by the Treasury | 0.0 | 0.0 | 0.0 | 0.0 | 0.0 | ممولة من الخزينة |
| Self- Financing | 257.8 | 252.7 | 346.3 | 403.0 | 384.7 | تمويل ذاتي |
| Government Support Funding | 5.4 | 5.6 | 5.2 | 26.7 | 26.0 | تمويل دعم حكومي |
| Financing Loans | 28.6 | 19.3 | 44.1 | 55.3 | 59.6 | تمويل قروض |
| Funded by Grants | 15.5 | 17.5 | 26.4 | 23.9 | 29.7 | ممولة من المنح |
| Deficit/Surplus | | | | | | العجز/ الوفرة |
| Including Grants | -267.7 | -48.8 | -143.2 | -248.0 | -96.8 | بعد المنح |
| Excluding Grants | -289.2 | -66.2 | -169.6 | -271.9 | -126.5 | قبل المنح |

| Memorandum Items | 2021 | 2020 | 2019 | 2018 | 2017 | بنود تذكيرية |
|--|--|-------|-------|--------|-------|--|
| Primary Balance (JD million) | (157.4) | 74.3 | 5.4 | (95.8) | 37.9 | العجز / الوفرة الأولى (مليون دينار) |
| Current Balance (JD million) | 18.0 | 228.9 | 252.4 | 236.9 | 373.5 | العجز / الوفرة الجاري (مليون دينار) |
| Total Revenues/Total Expenditures | 77.7 | 95.9 | 90.3 | 85.1 | 93.9 | نسبة اجمالي الإيرادات الى اجمالي النفقات |
| Domestic Revenues/Current Expenditures | 102.0 | 125.7 | 124.0 | 120.4 | 134.6 | نسبة الإيرادات المحلية الى النفقات الجارية |
| Domestic Revenues/Total Expenditures | 75.9 | 94.4 | 88.5 | 83.7 | 92.0 | نسبة الإيرادات المحلية الى اجمالي الإنفاق |
| Grants to Capital Expenditures | 7.0 | 5.9 | 6.3 | 4.7 | 5.9 | نسبة المنح الى النفقات الرأسمالية |
| | نسبة العجز/الوفرة الكلي الى الناتج المحلي الإجمالي | | | | | |
| Including Grants | -0.8 | -0.2 | -0.4 | -0.8 | -0.3 | بعد المنح |
| Excluding Grants | -0.9 | -0.2 | -0.5 | -0.9 | -0.4 | قبل المنح |



جدول رقم (54) : إجمالي إيرادات الوحدات الحكومية

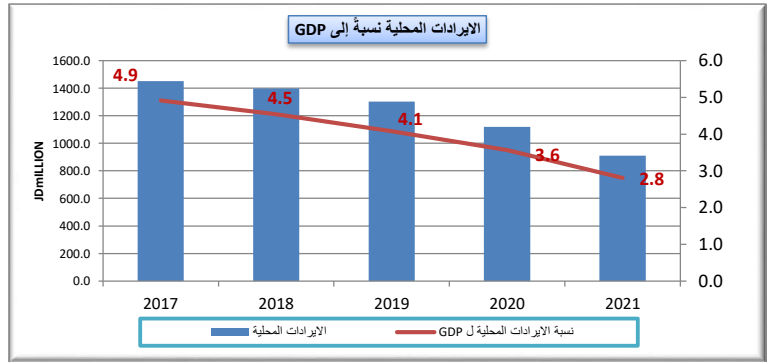
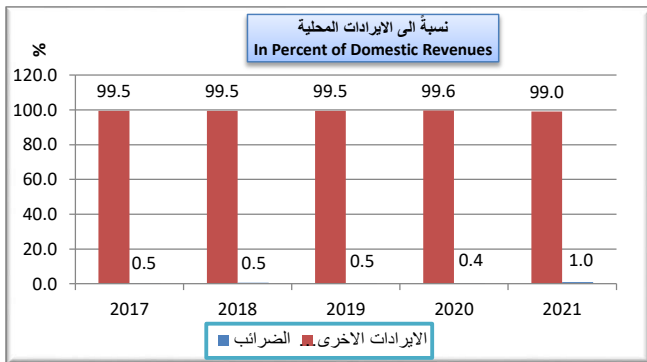
Table (54): TOTAL REVENUES OF GOVERNMENT UNITS

JD Million

مليون دينار

| | 2021 | 2020 | 2019 | 2018 | 2017 | |
|---------------------------|----------------|---------------|---------------|---------------|---------------|-------------------------|
| | فعلي Actual | | | | | |
| Domestic Revenues | 911.1 | 1119.6 | 1302.4 | 1397.3 | 1451.5 | الإيرادات المحلية |
| Tax | 9.0 | 4.5 | 6.7 | 7.6 | 7.3 | الضرائب |
| Pension Contributions | 0.0 | 0.0 | 0.0 | 0.0 | 0.0 | الاقتطاعات التقاعدية |
| Grants | 21.5 | 17.5 | 26.4 | 23.9 | 29.7 | المنح الخارجية |
| Other revenues, of which: | 902.1 | 1115.1 | 1295.7 | 1389.6 | 1444.1 | إيرادات أخرى، منها: |
| License and Fees | 55.6 | 54.8 | 68.7 | 134.3 | 94.8 | رسوم ورخص |
| Total revenues | 932.6 | 1137.1 | 1328.8 | 1421.2 | 1481.2 | اجمالي الإيرادات |

| Memorandum Items | 2021 | 2020 | 2019 | 2018 | 2017 | بنود تذكيرية |
|----------------------------------|------|------|------|------|------|----------------------|
| نسبة من الناتج المحلي الإجمالي % | | | | | | |
| Total revenues | 2.9 | 3.6 | 4.2 | 4.6 | 5.0 | اجمالي الإيرادات |
| Domestic Revenues | 2.8 | 3.6 | 4.1 | 4.5 | 4.9 | الإيرادات المحلية |
| Other Revenues | 2.8 | 0.2 | 4.1 | 4.5 | 4.9 | الإيرادات الأخرى |
| نسبة من الإيرادات المحلية % | | | | | | |
| Domestic Revenues | | | | | | الإيرادات المحلية: |
| Tax | 1.0 | 0.4 | 0.5 | 0.5 | 0.5 | الضرائب |
| Pension Contributions | 0.0 | 0.0 | 0.0 | 0.0 | 0.0 | الاقتطاعات التقاعدية |
| Other Revenues | 99.0 | 99.6 | 99.5 | 99.5 | 99.5 | الإيرادات الأخرى |



جدول رقم (55) : إجمالي نفقات الوحدات الحكومية

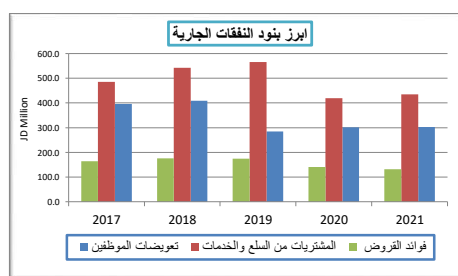
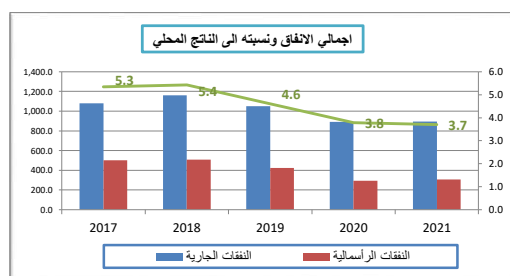
Table (55): TOTAL EXPENDITURES OF GOVERNMENT UNITS

JD Million

مليون دينار

| | 2021 | 2020 | 2019 | 2018 | 2017 | |
|--|----------------|----------------|----------------|----------------|----------------|------------------------------------|
| | فعلي Actual | | | | | |
| Current expenditures | 893.0 | 890.7 | 1,050.0 | 1,160.4 | 1,078.0 | النفقات الجارية |
| Compensation of employees | 303.0 | 301.8 | 284.0 | 409.0 | 395.9 | تعويضات الموظفين |
| Wages, salaries and allowances | 277.0 | 273.6 | 257.7 | 371.1 | 362.3 | الرواتب والاجور والعلاوات |
| Social security | 25.9 | 28.3 | 26.3 | 37.9 | 33.6 | الضمان الاجتماعي |
| Purchases of goods and services | 434.9 | 419.9 | 565.5 | 542.9 | 486.0 | المشتريات من السلع والخدمات |
| Interest payments | 131.8 | 140.5 | 175.0 | 176.1 | 164.4 | فوائد القروض |
| Internal | 106.5 | 126.2 | 150.8 | 150.1 | 141.8 | الفوائد الداخلية |
| External | 25.3 | 14.3 | 24.2 | 26.0 | 22.6 | الفوائد الخارجية |
| Subsidies | 0.9 | 1.0 | 1.4 | 3.5 | 3.8 | الإعانات |
| Grants | 0.0 | 0.0 | 0.0 | 0.0 | 0.0 | دعم وحدات حكومية عامة |
| Pension and Compensation | 6.8 | 12.5 | 8.7 | 6.4 | 6.4 | التقاعد و التعويضات |
| Social Assiatance | 0.0 | 0.0 | 0.0 | 0.0 | 0.0 | مساعدات اجتماعية |
| Other Expenditures | 15.6 | 15.0 | 15.4 | 22.5 | 21.4 | نفقات اخرى |
| Military Expenditures | 0.0 | 0.0 | 0.0 | 0.0 | 0.0 | مخصصات الجهاز العسكري |
| Capital expenditures | 307.3 | 295.1 | 422.0 | 508.8 | 500.0 | النفقات الرأسمالية |
| Funded by the Treasury | 0.0 | 0.0 | 0.0 | 0.0 | 0.0 | ممولة من الخزينة |
| Self- Financing | 257.8 | 252.7 | 346.3 | 403.0 | 384.7 | تمويل ذاتي |
| Government Support Funding | 5.4 | 5.6 | 5.2 | 26.7 | 26.0 | تمويل دعم حكومي |
| Financing Loans | 28.6 | 19.3 | 44.1 | 55.3 | 59.6 | تمويل قروض |
| Funded by Grants | 15.5 | 17.5 | 26.4 | 23.9 | 29.7 | ممولة من المنح |
| Total expenditures | 1,200.3 | 1,185.8 | 1,472.0 | 1,669.2 | 1,578.0 | مجموع النفقات العامة |

| Memorandum Items | 2021 | 2020 | 2019 | 2018 | 2017 | بنود تذكيرية |
|-------------------------------------|------|------|------|------|------|-----------------------------------|
| نسبة الى الناتج المحلي الاجمالي (%) | | | | | | |
| In percent of GDP % | | | | | | |
| Total Expenditures | 3.7 | 3.8 | 4.6 | 5.4 | 5.3 | الاجمالي الاتفاقي |
| Current Expenditures | 2.7 | 2.8 | 3.3 | 3.8 | 3.6 | النفقات الجارية |
| Capital Expenditures | 0.9 | 0.9 | 1.3 | 1.7 | 1.7 | النفقات الرأسمالية |
| نسبة الى اجمالي الاتفاقي (%) | | | | | | |
| In percent of total expenditure | | | | | | |
| Current Expenditures, of which: | 74.4 | 75.1 | 71.3 | 69.5 | 68.3 | النفقات الجارية، منها: |
| Compensation of employees | 25.2 | 25.5 | 19.3 | 24.5 | 25.1 | تعويضات العاملين |
| Purchases of goods and Services | 36.2 | 35.4 | 38.4 | 32.5 | 30.8 | المشتريات من السلع والخدمات |
| Interest Payments (commit. basis) | 11.0 | 11.9 | 11.9 | 10.6 | 10.4 | فوائد القروض (على اساس الاستحقاق) |
| Subsidies | 0.1 | 0.1 | 0.1 | 0.2 | 0.2 | الإعانات |



البيانات المالية لكل من شركة الكهرباء الوطنية وسلطة المياه

**Financial data for the National Electricity Company
and the Water Authority**

جدول رقم (56): خلاصة موازنة شركة الكهرباء الوطنية

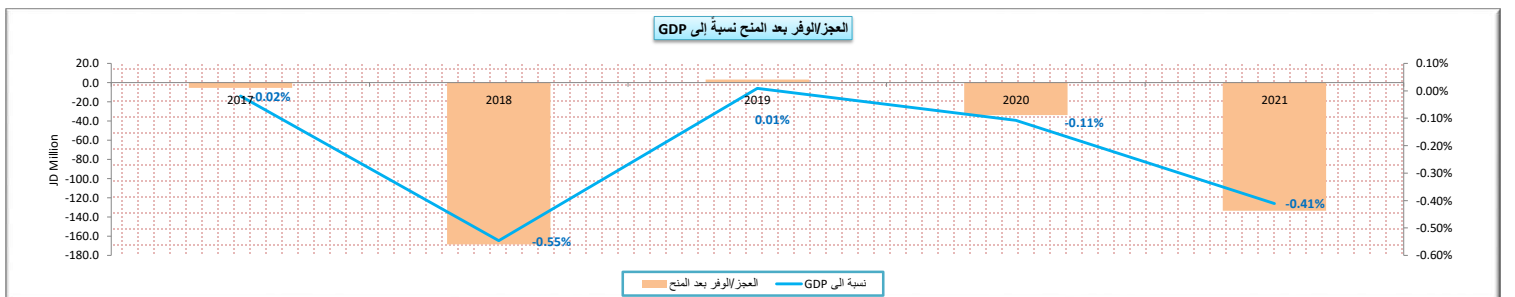
Table (56): Summary of National Electricity Power Company Budget

JD Million

مليون دينار

| | 2021 | 2020 | 2019 | 2018 | 2017 | |
|---------------------------------------|---------------|--------------|--------------|---------------|--------------|---|
| Total Revenues and Grants | 4.1 | 125.4 | 194.8 | 12.9 | 174.8 | اجمالي الإيرادات والمنح الخارجية |
| Domestic Revenues | 4.1 | 125.4 | 194.8 | 12.9 | 174.8 | الإيرادات المحلية |
| Tax | 0.0 | 0.0 | 0.0 | 0.0 | 0.0 | الضرائب |
| Pension Contribution | 0.0 | 0.0 | 0.0 | 0.0 | 0.0 | اقتطاعات تقاعدية |
| Foreign grants | 0.0 | 0.0 | 0.0 | 0.0 | 0.0 | المنح الخارجية |
| Other Revenues | 4.1 | 125.4 | 194.8 | 12.9 | 174.8 | الإيرادات الأخرى |
| Total Expenditures | 137.5 | 159.1 | 191.7 | 181.3 | 180.4 | اجمالي الانفاق |
| Current Expenditures | 125.4 | 137.4 | 145.7 | 134.9 | 139.5 | النفقات الجارية |
| Capital Expenditures | 12.1 | 21.7 | 46.0 | 46.4 | 40.9 | النفقات الرأسمالية |
| Deficit/Surplus | | | | | | العجز/الوفر |
| Including Grants | -133.4 | -33.7 | 3.0 | -168.4 | -5.6 | بعد المنح |
| Excluding Grants | -133.4 | -33.7 | 3.0 | -168.4 | -5.6 | قبل المنح |
| Financing Budget | | | | | | موازنة التمويل |
| Sources | 501.7 | 375.6 | 425.2 | 615.5 | 703.9 | المصادر |
| External loans | 31.2 | 0.0 | 0.0 | 0.0 | 3.6 | قروض خارجية |
| Domestic loan financing | 470.3 | 375.6 | 422.2 | 615.5 | 700.3 | مسخويات القروض الداخلية |
| Use reserves for liabilities payment | 0.3 | 0.0 | 0.0 | 0.0 | 0.0 | استخدام احتياطات لتسديد التزامات |
| surplus budget before financing | 0.0 | 0.0 | 3.0 | 0.0 | 0.0 | وفر الموازنة قبل التمويل |
| Uses | 501.7 | 375.6 | 425.2 | 615.5 | 703.8 | الاستخدامات |
| Paying a deficit before financing | 133.4 | 33.7 | 0.0 | 168.4 | 5.6 | تسديد عجز قبل التمويل |
| Payment of Internal Loan Installments | 360.8 | 337.5 | 386.3 | 253.6 | 687.4 | تسديد أقساط القروض الداخلية |
| Payment of External Loan Installments | 5.0 | 4.4 | 6.4 | 77.6 | 10.5 | تسديد أقساط القروض الخارجية |
| reserves for liabilities payment | 2.4 | 0.0 | 0.0 | 0.0 | 0.0 | احتياطات لتسديد التزامات |
| Employees Housing loan grants | 0.1 | 0.1 | 32.5 | 115.8 | 0.3 | قروض الإسكان الممنوحة للموظفين+تسديد التزامات |
| Deficit After Funding | 0.0 | 0.0 | 0.0 | 0.0 | 0.0 | العجز بعد التمويل |

| Memorandum Items | 2021 | 2020 | 2019 | 2018 | 2017 | بنود تذكيرية |
|--|---|--------|-------|---------|-------|--|
| Primary Balance (JD million) | (47.3) | 63.2 | 106.1 | (76.1) | 88.6 | العجز / الوفر الأولي (مليون دينار) |
| Current Balance (JD million) | (121.3) | (12.0) | 49.0 | (122.0) | 35.3 | العجز / الوفر الجاري (مليون دينار) |
| Total Revenues/Total Expenditures | 3.0 | 78.8 | 101.6 | 7.1 | 96.9 | نسبة اجمالي الإيرادات الى اجمالي النفقات |
| Domestic Revenues/Current Expenditures | 3.3 | 91.3 | 133.7 | 9.6 | 125.3 | نسبة الإيرادات المحلية الى النفقات الجارية |
| Domestic Revenues/Total Expenditures | 3.0 | 78.8 | 101.6 | 7.1 | 96.9 | نسبة الإيرادات المحلية الى اجمالي الانفاق |
| | نسبة العجز/الوفر الى الناتج المحلي الاجمالي | | | | | |
| Including Grants | -0.41 | -0.11 | 0.01 | -0.55 | -0.02 | بعد المنح |
| Excluding Grants | -0.41 | -0.11 | 0.01 | -0.55 | -0.02 | قبل المنح |

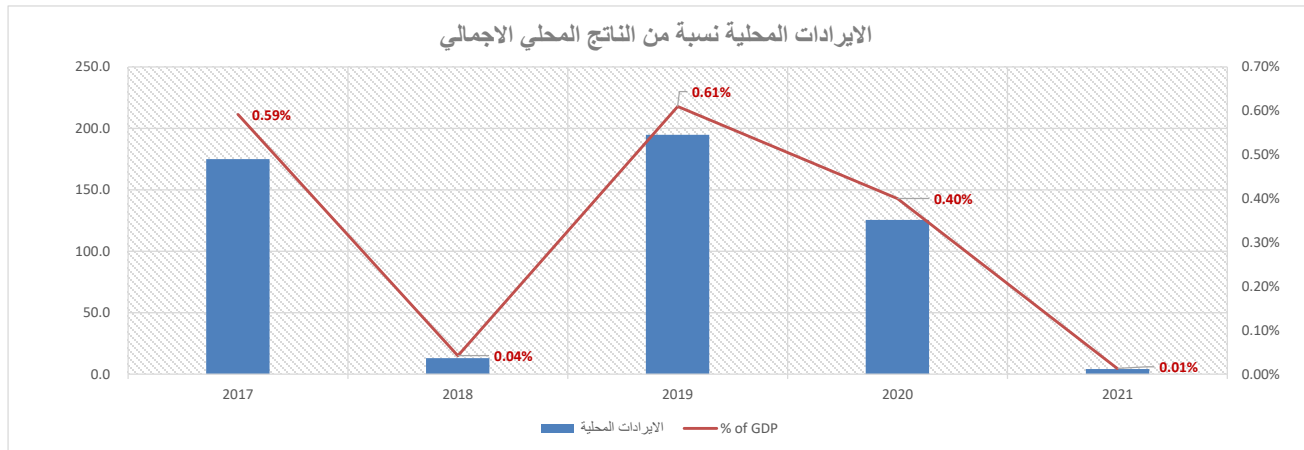


جدول (57) : اجمالي إيرادات شركة الكهرباء الوطنية
Table(57): Total Revenue of National Electricity Power Company

JD Million

مليون دينار

| | 2021 | 2020 | 2019 | 2018 | 2017 | |
|---------------------------|----------------|--------------|--------------|-------------|--------------|-------------------------|
| | فعلي Actual | | | | | |
| Domestic Revenues | 4.1 | 125.4 | 194.8 | 12.9 | 174.8 | ايرادات محلية |
| Tax | 0.0 | 0.0 | 0.0 | 0.0 | 0.0 | الضرائب |
| Pension Contribution | 0.0 | 0.0 | 0.0 | 0.0 | 0.0 | الاقتطاعات التقاعدية |
| Grants | 0.0 | 0.0 | 0.0 | 0.0 | 0.0 | المنح |
| Other revenues, of which: | 4.1 | 125.4 | 194.8 | 12.9 | 174.8 | ايرادات أخرى، منها: |
| License and Fees | 0.0 | 0.0 | 0.0 | 0.0 | 0.0 | رسوم ورخص |
| Total revenues | 4.1 | 125.4 | 194.8 | 12.9 | 174.8 | اجمالي الإيرادات |



جدول(58): اجمالي النفقات شركة الكهرباء الوطنية

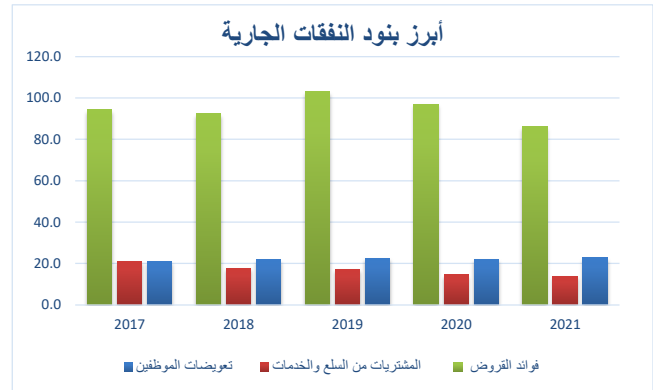
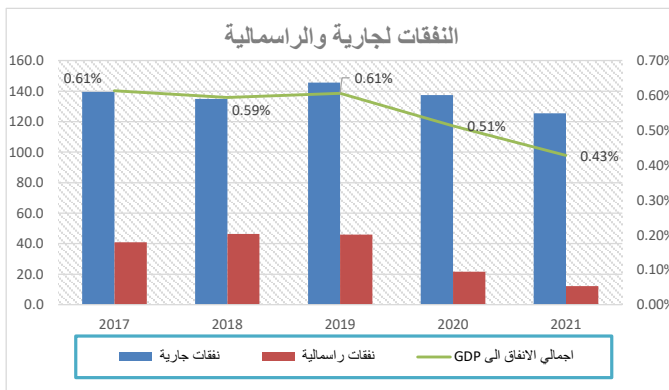
Table(58): Total Expenditures of National Electricity Power Company

JD Million

مليون دينار

| | 2021 | 2020 | 2019 | 2018 | 2017 | |
|---------------------------------|----------------|-------|-------|-------|-------|-----------------------------|
| | فعلي Actual | | | | | |
| Current Expenditures | 125.4 | 137.4 | 145.7 | 134.9 | 139.5 | النفقات الجارية |
| Compensation of employees | 22.7 | 22.1 | 22.5 | 21.9 | 20.9 | تعويضات الموظفين |
| Wages, salaries and allowances | 19.9 | 19.3 | 19.8 | 19.4 | 18.5 | الرواتب والاجور والعلاوات |
| Social security | 2.8 | 2.8 | 2.6 | 2.5 | 2.4 | الضمان الاجتماعي |
| Purchases of goods and services | 13.6 | 14.6 | 17.0 | 17.5 | 21.0 | المشتريات من السلع والخدمات |
| Interest payments | 86.1 | 96.9 | 103.1 | 92.3 | 94.2 | فوائد القروض |
| Internal | 79.6 | 90 | 100.0 | 88.6 | 91.6 | الفوائد الداخلية |
| External | 6.5 | 6.9 | 3.1 | 3.7 | 2.6 | الفوائد الخارجية |
| Subsidies | 0.0 | 0 | 0.0 | 0.0 | 0.0 | الاعانات |
| Grants | 0.0 | 0 | 0.0 | 0.0 | 0.0 | دعم وحدات حكومية عامة |
| Pension and Compensation | 0.4 | 1.2 | 0.5 | 0.7 | 1.0 | التقاعد والتعويضات |
| Social Assiatance | 0.0 | 0 | 0.0 | 0.0 | 0.0 | مساعدات اجتماعية |
| Other Expenditures | 2.5 | 2.6 | 2.6 | 2.4 | 2.4 | نفقات اخرى |
| Capital Expenditures | 12.1 | 21.7 | 46.0 | 46.4 | 40.9 | النفقات الرأسمالية |
| Total expenditures | 137.5 | 159.1 | 191.7 | 181.3 | 180.4 | مجموع النفقات العامة |

| Memorandum Items | 2021 | 2020 | 2019 | 2018 | 2017 | بنود تذكيرية |
|-------------------------------------|------|------|------|------|------|-----------------------------|
| نسبة الى الناتج المحلي الاجمالي (%) | | | | | | |
| In percent of GDP(%) | | | | | | |
| Total Expenditures | 0.42 | 0.51 | 0.60 | 0.59 | 0.61 | اجمالي الانفاق |
| Current Expenditures | 0.39 | 0.44 | 0.46 | 0.44 | 0.47 | النفقات الجارية |
| Capital Expenditures | 0.04 | 0.07 | 0.14 | 0.15 | 0.14 | النفقات الرأسمالية |
| نسبة الى اجمالي الانفاق (%) | | | | | | |
| In percent of total expenditure (%) | | | | | | |
| Current Expenditures,of which: | 91.2 | 86.4 | 76.0 | 74.4 | 77.3 | النفقات الجارية، منها: |
| Compensation of employees | 16.5 | 13.9 | 11.7 | 12.1 | 11.6 | تعويضات العاملين |
| Purchases of goods and Services | 9.9 | 9.2 | 8.9 | 9.7 | 11.6 | المشتريات من السلع والخدمات |
| Interest Payments | 62.6 | 60.9 | 53.8 | 50.9 | 52.2 | فوائد القروض |
| Capital Expenditures | 8.8 | 13.6 | 24.0 | 25.6 | 22.7 | النفقات الرأسمالية |

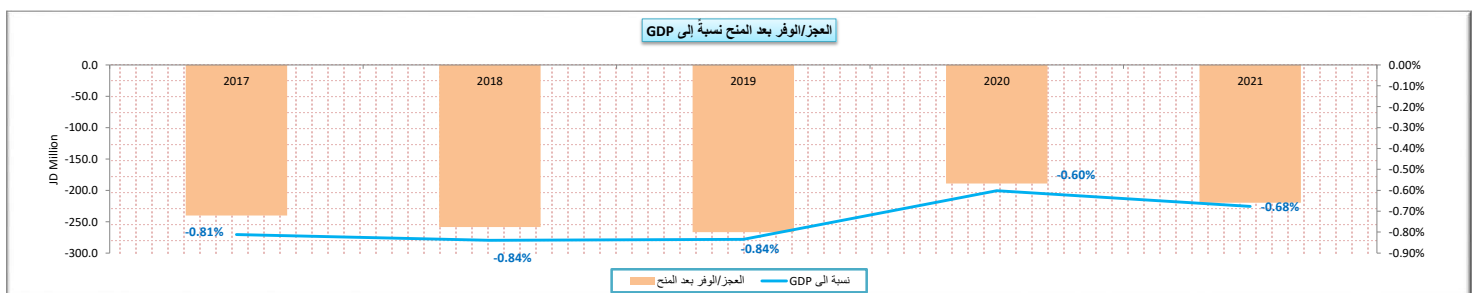


جدول رقم (59): خلاصة موازنة سلطة المياه

Table (59): Summary of the water Authority budget

| JD Million | 2021 | 2020 | 2019 | 2018 | 2017 | مليون دينار |
|---------------------------------------|---------------|---------------|---------------|---------------|---------------|---|
| Total Revenues and Grants | 41.7 | 62.1 | 62.3 | 83.6 | 75.4 | اجمالي الإيرادات والمنح الخارجية |
| Domestic Revenues | 31.1 | 44.7 | 44.4 | 52.5 | 45.7 | الإيرادات المحلية |
| Tax | 0.0 | 0.0 | 0.0 | 0.0 | 0.0 | الضرائب |
| Pension Contribution | 0.0 | 0.0 | 0.0 | 0.0 | 0.0 | اقتطاعات تقاعدية |
| Foreign grants | 10.6 | 17.4 | 17.9 | 31.1 | 29.7 | المنح الخارجية |
| Other Revenues | 31.1 | 44.7 | 44.4 | 52.5 | 45.7 | الإيرادات الأخرى |
| Total Expenditures | 261.5 | 251.1 | 329.1 | 342.0 | 315.3 | اجمالي الإنفاق |
| Current Expenditures | 83.7 | 83.1 | 105.1 | 114.7 | 104.0 | النفقات الجارية |
| Capital Expenditures | 177.8 | 168.0 | 224.0 | 227.3 | 211.3 | النفقات الرأسمالية |
| Deficit/Surplus | | | | | | العجز / الوفر |
| Including Grants | -219.8 | -189.0 | -266.8 | -258.4 | -239.9 | بعد المنح |
| Excluding Grants | -230.4 | -206.4 | -284.7 | -289.5 | -269.6 | قبل المنح |
| Financing Budget | | | | | | موازنة التمويل |
| Sources | 250.3 | 188.9 | 288.9 | 286.4 | 523.6 | المصادر |
| External loans | 28.6 | 19.3 | 63.0 | 60.8 | 71.3 | قروض خارجية |
| Internal loan financing | 0.0 | 0.0 | 0.0 | 0.0 | 369.9 | مסحوبات القروض الداخلية |
| Use reserves for liabilities payment | 221.8 | 169.6 | 225.9 | 225.6 | 82.5 | استخدام احتياطات لتسديد التزامات |
| surplus budget before financing | 0.0 | 0.0 | 0.0 | 0.0 | 0.0 | وفر الموازنة قبل التمويل |
| Uses | 250.3 | 188.9 | 288.9 | 286.4 | 523.6 | الاستخدامات |
| Paying a deficit before financing | 219.8 | 188.9 | 266.8 | 258.4 | 239.9 | تسديد عجز قبل التمويل |
| Payment of Internal Loan Installments | 0.0 | 0.0 | 0.0 | 0.0 | 125.5 | تسديد أقساط القروض الداخلية |
| Payment of External Loan Installments | 0.0 | 0.0 | 0.0 | 0.0 | 19.9 | تسديد أقساط القروض الخارجية |
| Other / Payment of Advances | 0.0 | 0.0 | 0.0 | 0.0 | 82.5 | أخرى |
| Liabilities Payment | 30.6 | 0.0 | 22.1 | 28.0 | 55.8 | التزامات |
| Deficit After Funding | 0.0 | 0.0 | 0.0 | 0.0 | 0.0 | العجز بعد التمويل |

| Memorandum Items | 2021 | 2020 | 2019 | 2018 | 2017 | بنود تذكيرية |
|--|---|---------|---------|---------|---------|--|
| Primary Balance (JD million) | (194.4) | (171.2) | (227.3) | (221.4) | (213.8) | العجز / الوفر الإجمالي (مليون دينار) |
| Current Balance (JD million) | (52.6) | (38.4) | (60.7) | (62.2) | (58.3) | العجز / الوفر الجاري (مليون دينار) |
| Total Revenues/Total Expenditures | 15.9 | 24.7 | 18.9 | 24.4 | 23.9 | نسبة إجمالي الإيرادات إلى إجمالي النفقات |
| Domestic Revenues/Current Expenditures | 37.1 | 53.8 | 42.3 | 45.8 | 43.9 | نسبة الإيرادات المحلية إلى النفقات الجارية |
| Domestic Revenues/Total Expenditures | 11.9 | 17.8 | 13.5 | 15.4 | 14.5 | نسبة الإيرادات المحلية إلى إجمالي الإنفاق |
| Grants to Capital Expenditures | 6.0 | 10.4 | 8.0 | 13.7 | 14.1 | نسبة المنح إلى النفقات الرأسمالية |
| | نسبة العجز/الوفر إلى الناتج المحلي الإجمالي | | | | | |
| Including Grants | -0.68 | -0.60 | -0.84 | -0.84 | -0.81 | بعد المنح |
| Excluding Grants | -0.71 | -0.66 | -0.89 | -0.94 | -0.91 | قبل المنح |



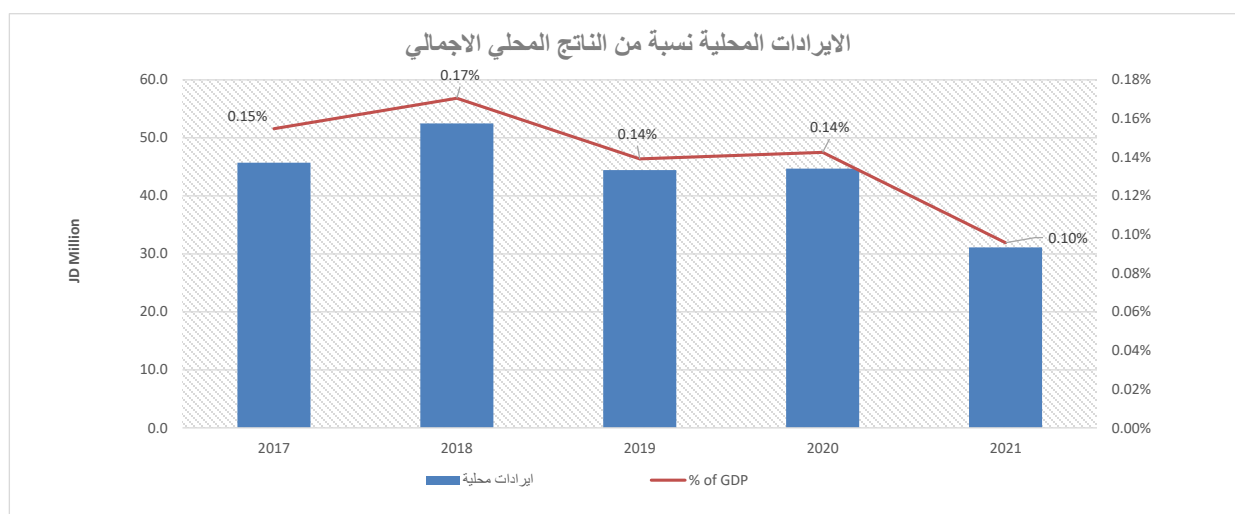
جدول (60) : اجمالي ايرادات سلطة المياه

Table (60): Total Revenues of Water Authority

JD Million

مليون دينار

| | 2021 | 2020 | 2019 | 2018 | 2017 | |
|----------------------------------|----------------|-------------|-------------|-------------|-------------|----------------------|
| | فطعي Actual | | | | | |
| Domestic Revenues | 31.1 | 44.7 | 44.4 | 52.5 | 45.7 | ايرادات محلية |
| Tax | 0.0 | 0.0 | 0.0 | 0.0 | 0.0 | الضرائب |
| Pension Contribution | 0.0 | 0.0 | 0.0 | 0.0 | 0.0 | الاقتطاعات التقاعدية |
| Grants | 10.60 | 17.4 | 17.9 | 31.1 | 29.7 | المنح |
| Other revenues, of which: | 31.1 | 44.7 | 44.4 | 52.5 | 45.7 | ايرادات أخرى، منها: |
| License and Fees | 0 | 0 | 1.0 | 1.4 | 1.4 | رسوم ورخص |
| Total revenues | 41.7 | 62.1 | 62.3 | 83.6 | 75.4 | اجمالي الايرادات |



جدول (61): إجمالي نفقات سلطة المياه

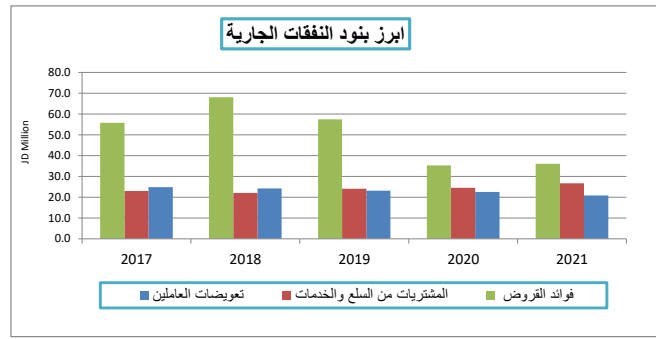
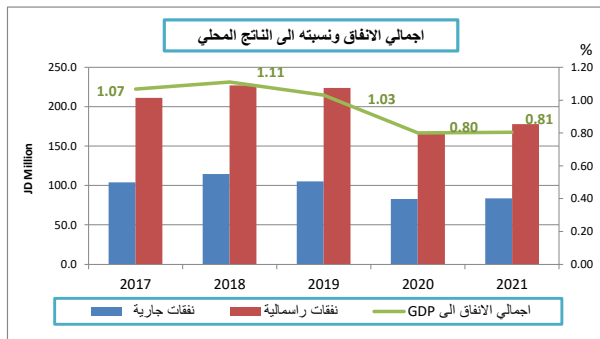
Table (61): Total Expenditures of Water Authority

مليون دينار

JD Million

| | 2021 | 2020 | 2019 | 2018 | 2017 | |
|---------------------------------|----------------|-------|-------|-------|-------|-----------------------------|
| | فعلي Actual | | | | | |
| Current expenditures | 83.7 | 83.1 | 105.1 | 114.7 | 104.0 | النفقات الجارية |
| Compensation of employees | 20.8 | 22.5 | 23.1 | 24.2 | 24.7 | تعويضات العاملين |
| Wages, salaries and allowances | 18.4 | 19.8 | 20.7 | 21.8 | 22.3 | الرواتب والاجور والعلوات |
| Social security | 2.3 | 2.7 | 2.4 | 2.4 | 2.5 | الضمان الاجتماعي |
| Purchases of goods and services | 26.6 | 24.5 | 24.1 | 22.1 | 23.0 | المشتريات من السلع والخدمات |
| Interest payments | 36.0 | 35.2 | 57.4 | 68.1 | 55.7 | فوائد القروض |
| Internal | 26.7 | 35.2 | 50.0 | 60.7 | 49.9 | الفوائد الداخلية |
| External | 9.3 | 0.0 | 7.4 | 7.4 | 5.9 | الفوائد الخارجية |
| Subsidies | 0.0 | 0.0 | 0.0 | 0.0 | 0.0 | الإعانات |
| Grants | 0.0 | 0.0 | 0.0 | 0.0 | 0.0 | دعم وحدات حكومية عامة |
| Pension and Compensation | 0.1 | 0.7 | 0.3 | 0.3 | 0.3 | التقاعد والتعويضات |
| Social Assiatance | 0.0 | 0.0 | 0.0 | 0.0 | 0.0 | مساعدات اجتماعية |
| Other Expenditures | 0.2 | 0.2 | 0.2 | 0.0 | 0.2 | نفقات اخرى |
| Capital expenditures | 177.8 | 168.0 | 224.0 | 227.3 | 211.3 | النفقات الرأسمالية |
| Total expenditures | 261.5 | 251.1 | 329.1 | 342.0 | 315.3 | اجمالي النفقات |

| Memorandum Items | 2021 | 2020 | 2019 | 2018 | 2017 | بنود تذكيرية |
|-------------------------------------|------|------|------|------|------|-----------------------------|
| نسبة الى الناتج المحلي الاجمالي (%) | | | | | | |
| In percent of GDP(%) | | | | | | |
| Total Expenditures | 0.81 | 0.80 | 1.03 | 1.11 | 1.07 | اجمالي الانفاق |
| Current Expenditures | 0.26 | 0.26 | 0.33 | 0.37 | 0.35 | النفقات الجارية |
| Capital Expenditures | 0.55 | 0.54 | 0.70 | 0.74 | 0.72 | النفقات الرأسمالية |
| نسبة الى اجمالي الانفاق (%) | | | | | | |
| In percent of total expenditure (%) | | | | | | |
| Current Expenditures,of which: | 32.0 | 33.1 | 31.9 | 33.5 | 33.0 | النفقات الجارية، منها: |
| Compensation of employees | 7.9 | 9.0 | 7.0 | 7.1 | 7.8 | تعويضات العاملين |
| Purchases of goods and Services | 10.2 | 9.8 | 7.3 | 6.5 | 7.3 | المشتريات من السلع والخدمات |
| Interest Payments | 13.8 | 14.0 | 17.4 | 19.9 | 17.7 | فوائد القروض |
| Capital Expenditures | 68.0 | 66.9 | 68.1 | 66.5 | 67.0 | النفقات الرأسمالية |



ودائع القطاع العام لدى الجهاز المصرفي

PUBLIC SECTOR DEPOSITS WITH THE BANKING SYSTEM

جدول رقم (62): ودائع القطاع العام لدى الجهاز المصرفي (تابع)
Table (62) : PUBLIC SECTOR DEPOSITS WITH THE BANKING SYSTEM (Cont.)

JD Million

| | 2023 | | | 2022 | | | | | | | 2022 | | | | | 2022 | 2021 | 2020 | 2019 | 2018 | |
|---|---------------|---------------|------------------|------------------|------------------|------------------|---------------|---------------|---------------|----------------|---------------|---------------|---------------|---------------|---------------|---------------|---------------|---------------|---|------|--|
| | أذار Mar. | شباط Feb. | كانون 2/ Jan. | كانون 1/ Dec. | تشرين 2/ Nov. | تشرين 1/ Oct. | أيلول Sep. | أب Aug. | تموز Jul. | حزيران Jun. | أيار May | نيسان Apr. | أذار Mar. | | | | | | | | |
| Deposits with the Central Bank | 360.1 | 292.1 | 588.2 | 895.5 | 928.8 | 300.7 | 337.6 | 221.4 | 518.8 | 334.1 | 436.9 | 546.3 | 107.9 | 895.5 | 404.1 | 302.0 | 230.4 | 339.6 | الودائع لدى البنك المركزي | | |
| Ministry of Finance deposits | (1096.16) | (1350.15) | (1068.24) | (745.86) | (734.49) | (1287.96) | (1117.77) | (1174.25) | (1055.67) | (1016.75) | (993.29) | (769.00) | (1218.27) | (745.9) | (876.2) | (1115.8) | (873.2) | (699.9) | ودائع وزارة المالية | | |
| Other Ministries deposits | 1455.3 | 1641.2 | 1655.1 | 1639.5 | 1660.1 | 1580.5 | 1447.5 | 1393.3 | 1572.2 | 1346.6 | 1417.5 | 1312.3 | 1324.5 | 1639.5 | 1277.7 | 1417.5 | 1103.4 | 1039.2 | ودائع الوزارات الأخرى والوحدات الحكومية | | |
| Public non-financial institutions' deposits | 1.0 | 1.0 | 1.4 | 1.8 | 3.2 | 8.1 | 7.9 | 2.3 | 2.3 | 4.2 | 12.7 | 3.0 | 1.7 | 1.8 | 2.5 | 0.2 | 0.2 | 0.3 | ودائع المؤسسات العامة غير المالية | | |
| Deposits with the licensed banks | 3235.9 | 3248.6 | 3017.1 | 3124.7 | 3050.7 | 3040.1 | 3099.0 | 3049.6 | 3006.2 | 3005.2 | 3075.9 | 2884.4 | 2841.9 | 3124.7 | 2805.3 | 2750.2 | 2578.0 | 2671.2 | الودائع لدى البنوك المرخصة | | |
| Budgetary central government | 1037.9 | 1060.3 | 1031.3 | 1017.2 | 986.0 | 914.8 | 923.5 | 873.4 | 833.5 | 854.6 | 875.4 | 872.8 | 859.0 | 1017.2 | 857.7 | 831.2 | 769.4 | 795.6 | الحكومة المركزية ضمن الموازنة | | |
| Demand | 145.6 | 187.4 | 155.2 | 169.5 | 105.0 | 86.6 | 66.7 | 72.0 | 61.0 | 58.8 | 60.1 | 55.2 | 63.7 | 169.5 | 58.0 | 85.3 | 104.3 | 108.1 | تحت الطلب | | |
| Saving | 6.8 | 7.4 | 7.4 | 5.1 | 4.5 | 4.3 | 6.7 | 6.0 | 6.2 | 4.9 | 7.3 | 6.2 | 4.0 | 5.1 | 3.4 | 3.2 | 2.5 | 1.3 | توفير | | |
| Time | 885.5 | 865.5 | 868.7 | 842.6 | 876.5 | 823.9 | 850.1 | 795.4 | 766.3 | 790.9 | 808.0 | 811.4 | 791.3 | 842.6 | 796.3 | 742.7 | 662.6 | 686.2 | لأجل | | |
| Own-budget agencies | 149.0 | 150.5 | 153.1 | 157.4 | 155.7 | 159.9 | 159.3 | 164.1 | 160.4 | 174.0 | 146.2 | 151.5 | 144.6 | 157.4 | 128.2 | 113.7 | 143.0 | 151.2 | الحكومة المركزية موازنات مستقلة | | |
| Demand | 29.9 | 23.0 | 24.5 | 25.4 | 18.7 | 21.8 | 20.0 | 21.2 | 21.2 | 46.4 | 21.8 | 24.2 | 27.9 | 25.4 | 31.7 | 36.7 | 87.0 | 74.2 | تحت الطلب | | |
| Saving | 0.1 | 2.3 | 1.6 | 1.3 | 1.7 | 0.9 | 0.9 | 0.8 | 0.5 | 0.2 | 1.8 | 1.6 | 1.6 | 1.3 | 0.4 | 0.6 | 1.6 | 0.7 | توفير | | |
| Time | 119.0 | 125.2 | 127.0 | 130.7 | 135.3 | 137.2 | 138.4 | 142.1 | 138.7 | 127.4 | 122.6 | 125.7 | 115.1 | 130.7 | 96.1 | 76.4 | 54.4 | 76.3 | لأجل | | |
| Municipalities | 22.0 | 23.7 | 23.9 | 23.8 | 23.4 | 23.6 | 23.8 | 23.8 | 25.3 | 26.5 | 27.8 | 25.9 | 27.5 | 23.8 | 24.8 | 28.6 | 51.1 | 76.0 | البلديات | | |
| Demand | 8.9 | 8.1 | 7.8 | 8.2 | 7.9 | 7.7 | 8.4 | 9.2 | 9.0 | 9.6 | 9.0 | 6.5 | 7.6 | 8.2 | 5.3 | 9.8 | 12.7 | 25.3 | تحت الطلب | | |
| Saving | 0.3 | 0.3 | 0.2 | 0.0 | 0.4 | 0.4 | 0.4 | 0.1 | 0.2 | 0.3 | 0.5 | 1.0 | 1.1 | 0.0 | 1.1 | 0.4 | 0.2 | 0.9 | توفير | | |
| Time | 12.8 | 15.3 | 15.9 | 15.6 | 15.1 | 15.5 | 15.0 | 14.5 | 16.1 | 16.6 | 18.3 | 18.4 | 18.8 | 15.6 | 18.4 | 18.4 | 38.2 | 49.8 | لأجل | | |
| Public non-financial institutions | 323.7 | 321.8 | 305.8 | 290.8 | 312.0 | 326.4 | 305.7 | 303.1 | 286.3 | 283.9 | 301.4 | 266.8 | 282.4 | 290.8 | 279.2 | 263.4 | 235.2 | 245.7 | المؤسسات العامة غير المالية | | |
| Demand | 43.6 | 36.9 | 40.6 | 31.5 | 36.3 | 32.7 | 38.1 | 48.1 | 46.0 | 47.1 | 51.0 | 36.2 | 53.8 | 31.5 | 61.3 | 59.3 | 31.8 | 26.7 | تحت الطلب | | |
| Saving | 2.7 | 3.1 | 3.0 | 3.1 | 3.1 | 2.9 | 3.2 | 3.4 | 1.1 | 1.3 | 1.4 | 1.2 | 0.8 | 3.1 | 0.8 | 0.7 | 0.2 | 0.2 | توفير | | |
| Time | 277.4 | 281.8 | 262.2 | 256.2 | 272.6 | 290.8 | 264.4 | 251.6 | 239.2 | 235.5 | 249.0 | 229.4 | 227.8 | 256.2 | 217.1 | 203.4 | 203.2 | 218.8 | لأجل | | |
| Social Security Corporation | 1703.3 | 1692.3 | 1503.0 | 1635.5 | 1573.6 | 1615.4 | 1686.7 | 1685.2 | 1700.7 | 1666.2 | 1725.1 | 1567.4 | 1528.4 | 1635.5 | 1515.4 | 1513.3 | 1379.3 | 1402.7 | المؤسسة العامة للضمان الاجتماعي | | |
| Demand | 117.9 | 83.6 | 85.5 | 64.4 | 94.9 | 81.1 | 35.7 | 55.9 | 59.1 | 69.8 | 191.5 | 73.5 | 207.9 | 64.4 | 117.5 | 143.2 | 51.0 | 73.4 | تحت الطلب | | |
| Saving | 0.0 | 0.0 | 0.0 | 0.0 | 0.0 | 0.0 | 0.0 | 0.0 | 0.0 | 0.0 | 0.0 | 0.0 | 0.0 | 0.0 | 0.0 | 0.0 | 0.0 | 0.0 | توفير | | |
| Time | 1585.4 | 1608.7 | 1417.5 | 1571.1 | 1478.7 | 1534.3 | 1651.0 | 1629.3 | 1641.6 | 1596.4 | 1533.6 | 1493.9 | 1320.5 | 1571.1 | 1397.9 | 1370.1 | 1328.3 | 1329.3 | لأجل | | |
| Total | 3596.0 | 3540.7 | 3605.3 | 4020.2 | 3979.5 | 3340.8 | 3436.6 | 3271.0 | 3525.0 | 3339.3 | 3512.8 | 3430.7 | 2949.8 | 4020.2 | 3209.4 | 3052.2 | 2808.4 | 3010.8 | المجموع | | |

مليون دينار

جدول رقم (62): ودائع القطاع العام لدى الجهاز المصرفي
Table (62) : PUBLIC SECTOR DEPOSITS WITH THE BANKING SYSTEM

البيانات المالية للوزارات والدوائر الحكومية
المدرجة في قانون الموازنة العامة وفق معايير
المحاسبة الدولية في القطاع العام

**The IPSAS CBFS presentation of the
budgetary central government rearranged
showing revenue, expenditure and financial
transactions**

جدول رقم (63): البيانات المالية للوزارات والدوائر الحكومية المدرجة في قانون الموازنة العامة وفق معايير المحاسبة الدولية في القطاع العام

Table (63): The IPSAS CBFS presentation of the budgetary central government rearranged showing revenue, expenditure and financial transactions (Million JD)

| | Item | 2019 | 2018 | 2017 | 2016 | 2015 | البند |
|----------------|---|----------------|----------------|----------------|----------------|----------------|---|
| A=B+D+S | Receipts from operating activities | 7,754.3 | 7,855.0 | 7,429.6 | 7,081.1 | 6,635.7 | إجمالي المقبوضات من الأنشطة التشغيلية (B + D) |
| B | Domestic revenues | 6,967.0 | 6,948.8 | 6,717.3 | 6,232.8 | 5,737.2 | الإيرادات المحلية |
| B1 | Transfers from Trusts to Revenues / Trust Section | 0.0 | 0.0 | 0.0 | 0.0 | (77.2) | تحويلات من الأمانات إلى الإيرادات / قسم الأمانات |
| B2 | Transfers from Trusts to Revenues / Treasury Section | 0.0 | 0.0 | 0.0 | 0.0 | (82.5) | تحويلات من الأمانات إلى الإيرادات / قسم الخزينة |
| B3 | Transfers from Trusts to Revenues / Ministries, units and financial centers | 0.0 | 0.0 | 0.0 | 0.0 | (13.2) | تحويلات من الأمانات إلى الإيرادات / الوزارات والدوائر والماليات |
| C=B-(B1+B2+B3) | Revenues | 6,967.0 | 6,948.8 | 6,717.3 | 6,232.8 | 5,910.1 | الإيرادات ((B-(B1+B2+B3)) |
| | Tax Revenues | 4,680.6 | 4,535.6 | 4,343.6 | 4,253.6 | 4,096.2 | الضرائب |
| | Taxes on income and profits | 1020.2 | 965 | 938.0 | 944.0 | 858.6 | الضرائب على الدخل والأرباح |
| | Income tax from individuals | 234.47 | 202 | 195.5 | 193.9 | 207.0 | ضريبة الدخل من الافراد |
| | Income tax from companies and projects | 785.75 | 762.2 | 742.7 | 750.0 | 651.8 | ضريبة الدخل من الشركات ومشروعات اخرى |
| | Taxes on property (Taxes on financial transactions, real estate) | 81.5 | 93 | 107.9 | 114.8 | 124.8 | الضرائب على الملكية |
| | Taxes on goods and services | 3302.38 | 3184.6 | 2,993.4 | 2,883.8 | 2,780.0 | الضرائب على السلع والخدمات |
| | Sales tax on imported goods | 881.98 | 972.3 | 1,038.0 | 1,024.2 | 1,031.6 | ضريبة مبيعات السلع المستوردة |
| | Sales tax on domestic goods | 891.98 | 804.8 | 676.8 | 609.0 | 598.6 | ضريبة مبيعات السلع المحلية |
| | Sales tax on services | 527.96 | 522.2 | 469.5 | 499.0 | 447.3 | ضريبة مبيعات الخدمات |
| | Sales tax on commercial sector | 1000.4 | 885.1 | 808.9 | 751.0 | 702.5 | ضريبة مبيعات على القطاع التجاري |
| | Taxes on international trade and transaction | 276.5 | 293 | 304.3 | 311.0 | 332.8 | الضرائب على التجارة والمعاملات الدولية |
| | Customs duties and fees | 252.4 | 265.5 | 286.1 | 297.0 | 316.8 | رسوم إدارية |
| | Customs fines | 24.1 | 19.3 | 18.2 | 14.0 | 16.7 | الغرامات والجزاءات والمصادرات |
| | Pension returns (pension contributions) | 9 | 10.9 | 11.6 | 15.2 | 18.6 | العائدات التقاعدية |
| | Other revenues (Structure different from IPSAS FS) | 2,277.4 | 2,402.3 | 2,362.1 | 1,964.0 | 1,795.3 | الإيرادات الأخرى (حسب المعايير المحاسبية الدولية للقطاع العام) |
| | Revenues from selling goods and services | 883.7 | 901.8 | 916.1 | 828.0 | 852.8 | إيرادات بيع السلع والخدمات |
| | Land registration | 145.2 | 169.2 | 197.8 | 213.3 | 246.2 | تسجيل الأراضي |
| | Revenue stamps | 191.2 | 197.3 | 190.5 | 184.3 | 202.1 | طوابع الواردات |
| | Other | 547.3 | 535.3 | 527.8 | 430.4 | 404.5 | اخرى |
| | Property income | 19.6 | 305.1 | 358.0 | 302.0 | 336.0 | إيرادات دخل الملكية ، منها: |
| | Interest | 14.3 | 8.2 | 5.0 | 11.1 | 21.0 | فوائد القروض المستردة |
| | Financial surplus | 393.4 | 271.3 | 320.5 | 261.3 | 296.0 | الفوائض المالية |
| | Interest on privatization proceeds | 0 | 0 | 13.0 | 5.7 | 0.0 | فوائد عوائد التخصيص |
| | Other | (388.1) | 25.6 | 32.5 | 29.6 | 19.0 | اخرى |
| | Miscellaneous revenues | 906.5 | 1,191.5 | 1,087.9 | 833.0 | 606.0 | إيرادات مختلفة، منها : |
| | Mining revenues | 42.8 | 43 | 37.0 | 54.3 | 27.4 | عائدات التعدين |
| | Repayments | 20.1 | 36.3 | 19.6 | 36.3 | 39.2 | إقساط القروض المستردة |
| | Other | 843.6 | 1,112.2 | 1,031.3 | 742.4 | 539.4 | اخرى |
| | Other revenues | 2,277.4 | 2,402.3 | 2,362.1 | 1,964.0 | 1,795.3 | الإيرادات الأخرى |
| | Revenues from selling goods and services | 416.7 | 290.1 | 340.2 | 285.0 | 318.0 | إيرادات بيع السلع والخدمات، منها: |
| | Surplus government units | 393.4 | 271.3 | 320.5 | 261.3 | 296.8 | فوائض الوحدات الحكومية |
| | Sales of goods | 23.3 | 18.8 | 19.7 | 23.6 | 21.2 | مبيعات السلع |
| | Other (Miscellaneous) receipts | 1860.7 | 2112.2 | 2,021.9 | 1,679.0 | 1,477.3 | إيرادات أخرى متنوعة |
| | Interest | 19.6 | 14.9 | 17.9 | 17.0 | 26.8 | فائدة |
| | Administrative fees | 883.7 | 901.8 | 916.1 | 828.2 | 851.2 | الرسوم الإدارية |
| | Fines, penalties and forfeitures | 0.5 | 67.4 | 71.3 | 61.5 | 49.7 | الغرامات والعقوبات والمصادرات |
| | Miscellaneous revenues | 906 | 1124.1 | 1,016.6 | 772.2 | 549.6 | إيرادات متنوعة |
| D | Grants | 787.3 | 906.2 | 712.3 | 848.0 | 898.4 | المنح |
| | Grants funds (foreign grants) | 788.4 | 894.7 | 707.8 | 836.0 | 886.3 | (المنح الأجنبية) |
| | Recurrent grants | 786.6 | 735.9 | 453.6 | 472.0 | 434.8 | المنح المتكررة |
| | Capital grants (The Gulf grant) | 1.8 | 158.8 | 254.2 | 364.0 | 451.5 | المنح الرأسمالية (منحة الخليج) |
| | Grants in trust accounts- Ministry of Finance | -1.8 | 3.9 | 0.0 | 0.2 | 1.8 | المنح في حسابات الأمانة - وزارة المالية |
| | Grants in trust accounts - Ministries and Departments | 0.69 | 7.6 | 4.5 | 12.0 | 10.3 | المنح في حسابات الأمانة - الوزارات والدوائر |
| S | Suspense accounts | 0 | 0 | 0.0 | 0.3 | 0.1 | الحسابات المعلقة |

Table(63):The IPSAS CBFS presentation of the budgetary central government rearranged showing revenue, expenditure and financial transactions (Million JD) (Cont.)

| البند | البنود | 2019 | 2018 | 2017 | 2016 | 2015 |
|-------|---|-----------|-----------|-----------|-----------|-----------|
| E | Expenditure (F+G) | 8,808.5 | 8,546.7 | 8,136.3 | 7,933.3 | 7,709.9 |
| F | Current expenditure | 7,899.4 | 7,616.2 | 7,092.4 | 6,908.4 | 6,614.6 |
| | Current expenditures | 7,899.9 | 7,620.6 | 7,113.0 | 6,918.4 | 6,624.8 |
| | Compensation of employees | 1,568.6 | 1,418.7 | 1,385.3 | 1,370.0 | 1,344.6 |
| | Wages, salaries and allowances | 1421.5 | 1,297.6 | 1,272.6 | 1,264.0 | 1,245.2 |
| | Social security | 147.1 | 121.1 | 112.7 | 106.0 | 99.4 |
| | Purchases of goods and services | 383.3 | 364.6 | 379.6 | 444.0 | 403.0 |
| | Interest payments | 1,113.3 | 1,005.3 | 856.0 | 835.2 | 914.4 |
| | Internal | 713.1 | 647.5 | 587.2 | 622.0 | 710.0 |
| | External | 400.2 | 357.8 | 268.8 | 213.2 | 204.4 |
| | Subsidies | 350.0 | 406.2 | 291.5 | 241.3 | 291.0 |
| | Subsidies for nonfinancial public institutions | 188.3 | 187.5 | 170.5 | 108.4 | 94.1 |
| | Subsidies for nonfinancial private institutions | 1.7 | 1.9 | 1.8 | 1.6 | 1.5 |
| | Goods subsidies (food and oil) | 160 | 216.8 | 119.2 | 131.3 | 195.4 |
| | Grants | 21 | 122.5 | 110.0 | 123.4 | 117.0 |
| | Social benefits | 1,632.0 | 1,542.4 | 1,480.1 | 1,476.0 | 1,442.0 |
| | Pensions and compensation | 1369.9 | 1,331.8 | 1,277.1 | 1,212.6 | 1,163.0 |
| | Social assistance | 262.1 | 210.6 | 203.0 | 263.4 | 279.0 |
| | Miscellaneous expenditure | 287.2 | 347.4 | 285.3 | 214.3 | 115.8 |
| | Scholarships and training | 21.2 | 21.4 | 20.0 | 18.8 | 2.1 |
| | OtherS | 266.01 | 326.0 | 265.3 | 195.5 | 113.7 |
| | Military expenditure | 254.5 | 2,413.5 | 2,325.2 | 2,214.2 | 1,997.0 |
| | Grants in trust accounts - Ministries and Departments | 0.69 | 7.6 | 4.5 | 12.0 | 12.6 |
| | Allocations of budget roll-over - current expenditure | -1.2 | (12.0) | (25.1) | (22.0) | (22.8) |
| G | Capital expenditure | 909.1 | 930.5 | 1,043.9 | 1,024.9 | 1,095.3 |
| | Capital expenditures | 912.0 | 947.7 | 1,060.0 | 1,029.1 | 1,098.4 |
| | Compensation of employees | 7.1 | 7.0 | 8.8 | 10.2 | 9.1 |
| | Wages, salaries and allowances | 7.1 | 7.0 | 8.8 | 9.8 | 8.8 |
| | Social security | 0 | 0.0 | 0.0 | 0.4 | 0.3 |
| | Purchases of goods and services | 174.7 | 141.3 | 126.4 | 120.8 | 123.0 |
| | Grants | 162.7 | 257.6 | 253.0 | 230.9 | 251.4 |
| | To other general government units | 5.2 | 27.1 | 26.6 | 44.5 | 251.4 |
| | To others | 157.5 | 230.5 | 226.4 | 186.4 | 0.0 |
| | Other expenditure | 14.5 | 20.3 | 23.3 | 27.4 | 20.2 |
| | Nonfinancial assets | 423.1 | 369.5 | 482.5 | 500.8 | 555.7 |
| | Fixed assets | 382.5 | 336.6 | 518.7 | 437.8 | 467.1 |
| | Inventories | 22.8 | 20.1 | 18.7 | 42.6 | 57.0 |
| | Unproductive assets | 17.8 | 12.8 | 33.1 | 20.3 | 31.6 |
| | Military expenditure | 129.9 | 152.0 | 166.0 | 139.0 | 139.0 |
| | Capital expenditure financed by the Treasury | 909.1 | 930.5 | 1,044.6 | 1,037.2 | 1,116.7 |
| | Capital expenditure financed by loans | 0 | 0.0 | 0.7 | 12.3 | 21.3 |
| | Allocations of budget roll-over - capital expenditure | (2.9) | (17.2) | (16.1) | (4.2) | (3.1) |
| A-E | Net lending (+) / net borrowing (-) B9 | (1,054.2) | (691.7) | (706.7) | (852.2) | (1,074.2) |
| | Discrepancy (suspense account) | 0.0 | (0.0) | 0.3 | (0.5) | 0.1 |
| H-I | Net lending (+) / net borrowing (-) B9F | (1,054.2) | (691.7) | (706.4) | (852.7) | (1,074.1) |
| | Memo item: GDP nominal | 31,597.0 | 30,482.0 | 29,400.0 | 28,324.0 | 27,397.0 |
| | Memo item: B9 in % of GDP | (3.3) | (2.3) | (2.4) | (3.0) | (3.9) |
| | Memo item: Impact of TSA trust accounts | (18.6) | 1.9 | (3.7) | (86.4) | (148.0) |
| | Memo item: Impact of TSA trust accounts in % of GDP | (0.1) | 0.0 | (0.0) | (0.3) | (0.5) |
| H | Net acquisition of financial assets | 449.5 | 112.9 | (18.0) | 122.1 | (87.0) |
| | Cash and cash equivalents | (73.5) | (228.9) | (168.0) | (15.9) | (218.0) |
| | Cash | 0.2 | (1.4) | 0.8 | 1.0 | (1.0) |
| | Bank | -0.5 | (0.7) | (0.8) | 2.0 | 0.0 |
| | General Treasury Account | -111.7 | (377.4) | (78.5) | 156.3 | (10.0) |
| | Treasury single account trust | 59 | 18.9 | (19.0) | (111.1) | (227.0) |
| | Bounced and dishonored cheques | -19 | 71.5 | (5.1) | (183.1) | 53.0 |
| | Outstanding and unrepresented cheques* | -1.5 | 60.2 | (65.4) | 119.0 | (33.0) |
| | Advances | 523 | 341.8 | 150.0 | 138.0 | 131.0 |
| I | Net incurrence of liabilities | 1,503.7 | 804.6 | 688.4 | 974.8 | 987.1 |
| | Deposits in trusts | 77.6 | 17.0 | (15.3) | (24.7) | (79.0) |
| | Deposits in trusts of MOF | 156.0 | 37.0 | (1.3) | 48.0 | (128.0) |
| | Deposits in trusts of MOF/Trust Section | 22.0 | 12.8 | (53.9) | 4.5 | 16.0 |
| | Deposits in trusts of MOF/Trust Section | 24.3 | 45.9 | (12.9) | 30.6 | (33.0) |
| | Allocations of budget roll-over - current expenditure | -1.2 | (12.0) | (25.0) | (22.1) | (23.0) |
| | Allocations of budget roll-over - capital expenditure | -2.9 | (17.2) | (16.0) | (4.2) | (3.0) |
| | Transfers from Trusts to Revenues | 0 | 0.0 | 0.0 | 0.0 | 77.0 |
| | Grants in trust accounts - Ministry of Finance | 1.8 | (3.9) | 0.0 | 0.2 | (2.0) |
| | Deposits in trusts of treasury section | 109.0 | (22.4) | 20.9 | 32.0 | (54.0) |
| | Deposits in trusts of treasury section | 109 | (22.4) | 20.9 | 32.0 | (136.0) |
| | Transfers from Trusts to Revenues | 0 | 0.0 | 0.0 | 0.0 | 82.0 |
| | Deposits in trusts of settlements refund fund | 25.0 | 46.6 | 31.7 | 11.5 | (90.0) |
| | Deposits in trusts of settlements refund fund | 25 | 46.6 | 31.7 | 11.5 | (103.0) |
| | Transfers from Trusts to Revenues | 0 | 0.0 | 0.0 | 0.0 | 13.0 |
| | Deposits in trusts of government departments | (85.4) | (18.3) | (16.1) | (58.7) | 30.0 |
| | Deposits in trusts of government departments | -86.1 | (25.9) | (11.6) | (58.8) | 27.0 |
| | Grants in trusts of government departments | 0.69 | 7.6 | (4.5) | (11.8) | (10.0) |
| | Transfers from Trusts to Revenues | 0 | 0.0 | 0.0 | 11.9 | 13.0 |
| | Trusts of financial centers | 7 | (1.7) | 2.1 | (14.0) | 19.0 |
| | TSA (liabilities to Ministries) | -39 | (50.0) | 39.0 | 5.4 | (192.0) |
| | Promissory note in favor of CBJ | 271.7 | 271.0 | 0.0 | 0.0 | 0.0 |
| | Cash flows from financing | 1,465.1 | 837.6 | 664.7 | 994.1 | 1,258.1 |
| | Inflows from financing | 7,389.1 | 5,168.4 | 5,438.8 | 7,541.4 | 6,106.7 |
| | Foreign Loans | 1,021.9 | 505.7 | 564.8 | 554.1 | 943.8 |
| | Arab Countries | 160.3 | 19.3 | 0.0 | 142.0 | 122.3 |
| | Industrial Countries | 0 | 60.3 | 293.9 | 158.0 | 205.2 |
| | Other Governments | 861.6 | 0.0 | 0.0 | 0.0 | 5.1 |
| | International Banks | 0 | 0.0 | 83.4 | 253.0 | 609.3 |
| | Multilateral Agencies | 0 | 426.1 | 187.5 | 1.1 | 1.9 |
| | Bonds | 567.2 | 496.3 | 1,418.0 | 1,524.3 | 1,563.0 |
| | Domestic Loans | 5800 | 4,166.4 | 3,456.0 | 5,463.0 | 3,600.0 |
| | Outflows from financing | (5,924) | (4,330.7) | (4,774.1) | (6,547.3) | (4,848.6) |
| | Repayment of loan Installments | -996.4 | (762.8) | (709.1) | (528.0) | (549.8) |
| | Domestic debt amortizations | -4218.6 | (3,487.9) | (3,985.0) | (5,124.0) | (3,687.1) |
| | Amortization of Central Bank debt bonds | 0 | (80.0) | (80.0) | (80.0) | (80.0) |
| | Euro Bonds Amortization | -709 | 0.0 | 0.0 | (815.3) | (531.8) |