



## **MINISTRY OF FINANCE**

# **GENERAL GOVERNMENT FINANCE BULLETIN**

Studies & Economic Policies Directorate

**Vol.25 - No.7**

**August 2023**

- **This Bulletin is issued by the Ministry of Finance**

P.O. Box 85

Amman 11118 Jordan

- **Any material in this Bulletin may be reprinted with due credit given.**
- **Any questions or suggestions which aim to improve quality of the published data can be sent to the Ministry of Finance / Studies & Economic Policies Directorate at the above address or by email at [info@mof.gov.jo](mailto:info@mof.gov.jo)**
- **This Bulletin is issued periodically at the beginning of each month. Each new issue of this Bulletin includes the fiscal data of the month that precedes the date of issue.**
- **Metadata and the Report on Observance of Standards and Codes (ROSC) of Jordan's data dissemination practices are available at:  
<http://www.imf.org/external/country/JOR/index.htm>**
- **This Bulletin is available on Internet at  
<http://www.mof.gov.jo>**

Deposit No. at the National Library of Jordan

1711/2003/D



## MINISTRY OF FINANCE

# GENERAL GOVERNMENT FINANCE BULLETIN

- **General Government Finance Statistics**
- **General Government Debt**
- **Budgetary Central Government Finance Statistics**
- **Central Government Finance -Government Units Statistics**
- **Local Government Finance Statistics**
- **Financial Statements of Social Security Corporation and Social Security Investment Fund**
- **Budgetary Central Government Finance Statistics**
- **Debt Statistics**
- **Consolidated Budget Deficit Statistics**
- **Financial Data for NEPCO AND WAJ**
- **The IPSAS CBFS presentation of the budgetary central government rearranged showing revenue, expenditure and financial transactions**

**Vol. 25 - No.7**

**August 2023**

MINISTRY OF FINANCE



وزارة المالية

## ❖ Vision

A unique financial management at the regional level is a catalyst for innovation that contributes in enhancing the financial and economic stability and the welfare of citizens in the Kingdom.

## ❖ Mission

To improve the mechanisms of public money management and the level of services provided through the modernization of financial legislation, the application of the best international practices and based on the human resources and knowledge.

## ❖ Core Values

**Loyalty** : Feeling responsible and committed to the Ministry, and Recipient of services.

**Transparency** : Disclosure Commitment for transactions, procedures and data according to the highest level of proficiency.

**Integrity** : Dealing with impartiality and objective to achieve the Ministry objectives.

**Work in a team spirit** : Consolidating team work thinking and behavior

**Excellence and creativity in the work** : Upgrading the quality of services provided to the recipients of the service according to the best international practices.

## **P R E F A C E**

As part of the Ministry of Finance (MOF) strategy towards adhering to fiscal transparency and comprehensiveness in publishing fiscal data in accordance with international standards, MOF has upgraded the Government Finance Bulletin in line with the Government Finance Statistics Manual (GFSM 2014), and after fulfilling the requirements of the IMF Special Data Dissemination Standards (SDDS). Jordan succeeded in subscribing to the SDDS starting from 2010.

The Bulletin aims at fostering competence in fiscal statistics in Jordan and meeting the recommendations of the "Report on Standards and Codes (ROSC)", which provides a review and assessment of Jordan's data dissemination practices against IMF's GDDS and SDDS. Starting January 2008 a new methodology of data dissemination, in accordance with the new chart of accounts, was adopted.

Promoting the principle of transparency and disclosure, and in order to provide comprehensive and reliable information and to provide an opportunity for decision-makers and users of statistical data, the Ministry of Finance decided to provide further data development within the Government Finance Bulletin. At the beginning of 2021, detailed tables were added to the financial data and the government's general debt, according to the Government Finance Statistics Guide. This development aims to provide a reference basis for users of the general government financial statistics for the year 2014 (GFS2014) on an annual and quarterly basis.

The method of presenting this bulletin is based on dividing it into twelve parts: the first part deals with the methodology and statistical concepts, while the

second part deals with general government financial statistics, the third part deals with general government debt statistics, and the fourth part deals with central government financial statistics, and the fifth part monitors the financial statistics of the central government / government units, while it deals with

The sixth part deals with the financial statistics of the local government, the seventh part deals with the financial statistics of the Social Security corporation and the Social Security Investment Fund, and in the eighth part the central government financial statistics/budget, while the ninth part deals with public debt statistics, and the tenth part deals with the statistics of the combined deficit of the central government (budget and government units) , the eleventh part deals with the financial data for each the National Electricity Company and the Water Authority, And the twelfth part is the financial data of the ministries and government departments included in the general budget law in accordance with international accounting standards in the public sector.

The bulletin presents a table of the most important economic indicators for the past four years, in addition to the latest available data from the current year for the various economic sectors in a manner that facilitates the researcher to analyze and track the behavior of these indicators. The bulletin also includes a number of illustrative charts and reminders.

## **Methodology and Statistical Concepts**

This bulletin includes the monthly data of government finance statistics that are in line with the International Manual of Public Finance Statistics 2014, issued by the International Monetary Fund. The following is an explanation of the most prominent concepts, methodology and terminology included in the bulletin:

### **A: Concepts**

**General Government:** It is the governmental units that implement general economic policies by providing primarily non-profit services and working to redistribute income and wealth (Government Finance Statistics Guide 2014), which includes:

1. **The central government within the budget law:** It includes ministries and government departments that work within the central authority in the state, in which the data appears within the general budget law.

2. **Governmental units that perform the functions of the central government:** These include the units included in the budget law of government units that perform major non-profit economic functions for the government, namely:

- Constitutional Court
- Independent Election Commission
- health insurance fund

3. **Local government:** represents all municipalities in the Kingdom, including the Greater Amman Municipality and the following local councils: Petra Regional Authority, Aqaba Economic Zone Authority

4. **Social Security Funds:** These include the Social Security Corporation and the Social Security Investment Fund.

### **B: Definitions**

**Domestic Revenues:** All taxes, fees, royalties, profits, surpluses, aids and any other money received by any department.

**Tax revenue:** It represents all types of revenue collected from taxes for the benefit of the general government, including income tax, sales tax, real estate sales tax, and customs duties.

**Pension contribution:** are the revenues receivable for social security programs in order to monitor the allocations for payable social security benefits. This item excludes contributions receivable under the work-related retirement system and other retirement systems that create a commitment to payable future benefits.

**Other revenues:** All revenues receivable except for taxes, social contributions and grants, and it includes revenues from property income, sales of goods and services, and various other types of revenues.

**Expenditures:** All amounts allocated to meet the obligations under the applicable legislation.

**Current Expenditures:** Annual recurring government expenditures that aim to enable the government apparatus to perform the tasks entrusted to it, including:

**Compensation of employees:** The sum of cash bonuses payable to a government employee for work performed during the particular accounting period.

**Subsidies:** unrequited current payments provided by government units to projects on the basis of the levels of their production activities or on the basis of quantities or values of goods or services that they produce, sell, export or import.

**Grants:** Non-compulsory current or capital transfers from one government unit to another government unit or to international organizations.

**Social benefits:** cash transfers to protect the whole community or certain categories of social risks that may adversely affect families by either reducing their income or placing additional burdens.

**Capital Expenditures:** Government expenditures that lead to an increase in capital formation, and include expenditures on infrastructure projects, their maintenance and maintenance, the purchase of equipment, machinery, and equipment, and other expenditures of a capital nature.



**General government primary deficit/surplus:** General government domestic revenue minus total general government spending (excluding interest payments).

**General Government Current Deficit/surplus:** General Government Domestic Revenues minus General Government Current Expenditures.

**Central government primary deficit/surplus:** central government domestic revenue minus total central government spending (excluding interest payments).

**Current Central Government Primary Deficit/Surplus:** The local government revenue minus the central government's current expenditure.

**General Government Debt:** It represents the outstanding balance of central government debt, local government debt and social security debt.

**Central government debt:** It represents the outstanding balance of internal and external debts (within the budget and independent institutions).

**Net domestic debt:** represents the total domestic debt minus deposits with the banking system.

**Combined deficit:** It represents the summary of the deficit of ministries, institutions and departments within the budget law, and all units and bodies within the budget of independent units.

## INDEX

	<b>Page</b>
1- MAIN ECONOMIC INDICATORS.....	9-10
<b>GENERAL GOVERNMENT FINANCE STATISTICS</b>	
2- SUMMARY OF GENERAL GOVERNMENT BUDGET.....	13
3- TOTAL REVENUES OF GENERAL GOVERNMENT.....	14
4- TOTAL EXPENDITURES OF GENERAL GOVERNMENT .....	15
<b>GENERAL GOVERNMENT DEBT</b>	
5-GENERAL GOVERNMENT DEBT.....	19
<b>CENTRAL GOVERNMENT FINANCE STISTICS</b>	
6- SUMMARY OF CENTRAL GOVERNMENT-BUDGET.....	23
7- REVENUE OF CENTRAL GOVERNMENT-BUDGET.....	24
8- EXPENDITURES OF CENTRAL GOVERNMENT-BUDGET.....	25
9-SUMMARY OF CENTRAL GOVERNMENT- GOVERNMENT UNITS	26
10-REVENUE OF CENTRAL GOVERNMENT- GOVERNMENT UNITS	27
11-EXPENDITURES OF CENTRAL GOVERNMENT- GOVERNMENT UNITS	28
12- SUMMARY OF CENTRAL GOVERNMENT-BUDGET.....	29
13- REVENUE OF CENTRAL GOVERNMENT-BUDGET.....	30
14- EXPENDITURES OF CENTRAL GOVERNMENT-BUDGET.....	31
<b>LOCAL GOVERNMENT STATISTICS</b>	
15-Summary of Local government.....	35
16-Revenue of Local government.....	36
17-Expenditures of Local government.....	37
18- SUMMARY OF MUNICIPALITIES.....	38
19- TOTAL REVENUES OF MUNICIPALITIES .....	39
20- TOTAL EXPENDITURES OF MUNICIPALITIES .....	40
21- SUMMARY OF GREATER AMMAN BUDGET.....	41
22- TOTAL REVENUES OF GREATER AMMAN BUDGET.....	42
23- TOTAL EXPENDITURES GREATER AMMAN BUDGET.....	43
24- Summary of the budget of the Petra Region Authority and the Aqaba Economic Region Authority.....	44
25- Revenue of the Petra Region Authority and the Aqaba Economic Region Authority.....	45
26- Expenditures of the Petra Region Authority and the Aqaba Economic Region Authority.....	46
<b>Financial Statements of Social Security Corporation and Social Security Investment Fund</b>	
27-Summary of Social Security Institution and the Social Security Investment Fund	49
28-Revenue of Social Security Institution and the Social Security Investment Fund	50
29-Expenditures of Social Security Institution and the Social Security Investment Fund	51

## INDEX

	<b>Page</b>
<b>BUDGETARY GOVERNMENT FINANCE STATISTICS</b>	
30- SUMMARY OF CENTRAL GOVERNMENT BUDGET .....	54-55
31- BUDGETARY CENTRAL GOVERNMENT DOMESTIC REVENUES.....	56-57
32- BUDGETARY CENTRAL GOVERNMENT EXPENDITURES.....	58-59
33- DISTRIBUTION OF CURRENT EXPENDITURES OF BUDGETARY CENTRAL GOVERNMENT .....	60
34- DISTRIBUTION OF CAPITAL EXPENDITURES OF BUDGETARY CENTRAL GOVERNMENT.....	60
35- ECONOMIC CLASSIFICATION OF CAPITAL EXPENDITURES OF BUDGETARY CENTRAL GOVERNMENT.....	61
36- NUMBERS OF PENSIONERS AND PENSION EXPENDITURES.....	62
NUMBERS OF PENSIONERS AND PENSION EXPENDITURES(GRAPHIC).....	63
<b>CENTRAL GOVERNMENT DEBT STATISTIC</b>	
37- DEBT INDICATORS.....	67
38- PERCENTAGE GROWTH OF DEBT COMPARED TO GDP GROWTH.....	68
DEBT OUTSTANDING (GRAPHIC).....	69
39- GOVERNMENT DOMESTIC DEBT.....	70-71
40- DOMESTIC GUARANTEED DEBT .....	72-73
41- GOVERNMENT DOMESTIC DEBT.....	74-75
42- DOMESTIC DEBT MOVEMENTS.....	76
OUTSTANDING OF DOMESTIC DEBT ACCORDING TO ECONOMIC SECTOR,INTEREST RATE TYPE AND THE GUARANTEED DEBT BY THE BENEFICIARY .....	77
43- OUTSTANDING EXTERNAL DEBT / BUDGET.....	78-79
44- OUTSTANDING EXTERNAL GUARANTEED DEBT.....	80-81
45- OUTSTANDING EXTERNAL DEBT (BUDGET AND GUARANTEED).....	82-83
46- EXTERNAL DEBT SERVICE / BUDGET.....	84
47- EXTERNAL GUARANTEED DEBT SERVICE.....	85
48- EXTERNAL DEBT SERVICE (BUDGET AND GUARANTEED).....	86
EXTERNAL DEBT SERVICE (BUDGET AND GUARANTEED) (GRAPHIC).....	87
49- OUTSTANDING EXTERNAL DEBT (BUDGET AND GUARANTEED) ACCORDING TO CURRENCY.....	88-89
OUTSTANDING OF EXTERNAL DEBT ACCORDING TO ECONOMIC SECTOR,INTEREST TYPE AND THE GUARANTEED DEBT BY BENEFICIARY.....	90
<b>CONSOLIDATE DEFICIT</b>	
<b>CONSOLIDATE DEFICIT SUMMARY</b>	
50- SUMMARY OF GENERAL BUDGET AND GOVERNMENT UNITS	95
51- TOTAL REVENUES OF GENERAL BUDGET AND GENERAL GOVERNMENT UNITS	96
52- TOTAL EXPENDITURES OF GENERAL BUDGET AND GOVERNMENT UNITS	97
53- SUMMARY OF GOVERNMENT UNITS	98
54- REVENUES OF GOVERNMENT UNITS.....	99
55- EXPENDITURES OF GOVERNMENT UNITS.....	100
<b>FINANCIAL DATA FOR THE NATIONAL ELECTRICITY COMPANY AND THE WATER AUTHORITY</b>	
56- SUMMARY OF NATIONAL ELECTRICITY POWER COMPANY BUDGET.....	103
57- TOTAL REVENUES OF NATIONAL ELECTRICITY POWER COMPANY .....	104
58- TOTAL EXPENDITURES OF NATIONAL ELECTRICITY POWER COMPANY.....	105
59- SUMMARY OF THE WATER AUTHORITY BUDGET.....	106
60- TOTAL REVENUES OF WATER AUTHORITY.....	107
61- TOTAL EXPENDITURES OF WATER AUTHORITY .....	108
<b>PUBLIC SECTOR DEPOSITS WITH THE BANKING SYSTEM</b>	
62- PUBLIC SECTOR DEPOSITS WITH THE BANKING SYSTEM	109-110
<b>The IPSAS CBFS presentation of the budgetary central government</b>	
63- The IPSAS CBFS presentation of the budgetary central government rearranged showing revenue, expenditure and financial transactions	113-114
SUMMARY OF FISCAL DEVELOPMENTS DURING THE FIRST SEVEN MONTHS OF 2023.....	117-119
METHODOLOGY AND CONCEPTS.....	

**FISCAL DEVELOPMENTS  
DURING THE FIRST SEVEN MONTHS OF 2023**

**Decrease in the percentage of Outstanding Government debt excluding the debt holding by Social Security Investment Fund to the estimated GDP until the end of July, to reach 90.1%, compared to 91% for the year 2022**

Domestic revenues increased during the first seven months of 2023 to reach JD 5204.5 million, an increase of JD 404 million compared to the same period of the last year, to achieve 59.4% of the estimated in the general budget law. This increase came as a result of an increase in tax revenues by JD 199.3 million, and an increase in non-tax revenues by JD 204.8 million.

This increase in tax revenues was a result to an increase in tax revenue on the general tax on "income and profits" by JD 227.5 million, as a result of improving the tax commitment and compliance of taxpayers in submitting tax returns, without raising tax rates.

As for public expenditures, the total expenditures for the central government / budget amounted to JD 6156.2 million during the first seven months of 2023, compared to JD 5888.1 million during the same period of the last year, as a result of an increase in current expenditures by JD 366.8 million during the same period of the last year.

As a result of previous developments, a budget deficit decreased amounted to JD 80.7 million, to reach JD 924.8 million during the first seven months of 2023 compared to JD 1005.5 million during the same period of the last year.

On the other hand, the percentage of outstanding government debt excluding the debt holding by Social Security Investment Fund (SSIF) decreased at the end of July 2023 to 90.1% of the estimated GDP of July 2023, compared to by 91% of GDP of 2022, this includes National Electric Power Company (NEPCO) and Water Authority of Jordan (WAJ) debt.

## Summary of Fiscal Developments During the first seven months of 2023

-----

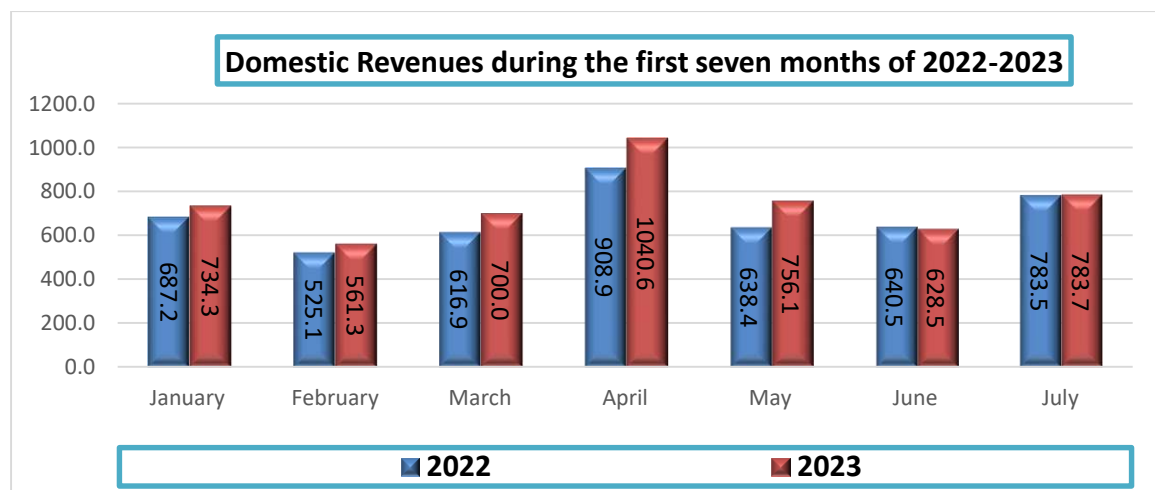
### First: Domestic Revenues and Grants

Domestic revenues during the first seven months of 2023 amounted to JD 5204.5 million, compared to JD 4800.5 million during the same period of 2022, i.e. a rise of JD 404 million. The increase in domestic revenues was a result to an increase in tax revenues by JD 199.3 million, and an increase in non-tax revenues by JD 204.8 million.

The increase in tax revenues came mainly as an outcome of the increase in the general tax on "income and profits" by JD 227.5 million or 18.5% and a decrease in tax revenue on the general tax on "goods and services" by JD 44.9 million or 1.9%, and an increase on " financial transactions (real estate sales tax) " by JD 9.2 million or 18.6% and an increase on "taxes on international trade and transactions" by JD 7.5 million or 5.7%.

The increase in non-tax revenues came mainly as a result of an increase in "property tax revenues "by JD 121.2 million, an increase in "miscellaneous revenues" by JD 75.8 million, Including an increase in mining revenues by JD 20 million over the same period of the previous year an increase in "sales of goods and services" by JD 7.6 million, an increase in "pension contributions" by JD 0.2 million.

Foreign grants during the first seven months of 2023 amounted to JD 26.9 million, compared to JD 82.1 million during the same period of 2022, representing a decrease of JD 55.2 million or 67.3% compared to the same period of the last year.



Accordingly, the total revenues and grants for the central government / budget during the first seven months of 2023 amounted to JD 5231.4 million compared to JD 4882.6 million during the same period of the last year, with the increase by JD 348.8 million or 7.1%.

## **Second: Total Expenditures**

Total expenditures for the central government / budget amounted to JD 6156.2 million during the first seven months of 2023 compared to JD 5888.1 million during the same period of the last year, reflecting an increase by JD 268.1 million or 4.6%, this increase in total expenditures was an outcome of an increase in current expenditures by JD 366.8 million or 7.1% and a decrease in capital expenditures by JD 98.7 million or 13.8%.

## **Third: Overall Deficit/ Surplus**

The previous developments resulted a budget deficit during the first seven months of 2023, after grants for the central government / budget amounted to JD 924.8 million compared to a deficit of JD 1005.5 million during the same period of the last year, while the deficit before external grants amounted to JD 951.7 million during the first seven months of 2023 compared to a deficit of JD 1087.6 million during the same period of the last year.

## **Fourth: External and Domestic Debt**

### **Total Debt**

The outstanding government debt excluding the debt holding by Social Security Investment Fund (SSIF) at the end of July 2023 amounted to JD 31,523.5 million or 90.1% of the estimated GDP of July 2023 compared to JD 30,667.6 million or 91% of GDP at the end of 2022, This includes National Electric Power Company (NEPCO) and Water Authority of Jordan (WAJ) debt amounting to JD 8.5 billion.

### **External Debt**

Outstanding of external debt (government and government-guaranteed) excluding the debt holding by Social Security Investment Fund (SSIF) at the end of July 2023 amounted to JD 17,858.7 million, or 51.1% of the estimated GDP of July 2023, compared to JD 16,488.9 million at the end of 2022 or 48.9% of the 2022 GDP.

Meanwhile, during July of 2023, the external debt service/ interest (government and government-guaranteed) amounted to JD 116.1 million, while payments of external installments amounted to approximately JD 310.2 million.

### **Domestic Debt**

Outstanding of domestic debt (budgetary and guaranteed) excluding the debt holding by Social Security Investment Fund (SSIF) at the end of July 2023 amounted to JD 13,664.8 million or 39.1% of the estimated GDP of July 2023 compared to JD 14,178.7 million or 42.1% of the GDP at the end of 2022.

## Consolidated Budget Deficit for 2022

In order to achieve higher transparency and disclosure levels in the government financial data, especially that the annual published final accounts for the government reflects the financial data of both the central government and the government Own Budget Units separately, but not holistically, the consolidated financial data for both the central government and the Own Budget Units has been prepared. They show the following:

The consolidated budget deficit for the central government and government Own Budget Units in 2022 reached JD 1856.1 million compared to JD 2106.2 million within the same period of 2021. This deficit represents a summary of the deficit for the Central Government and OBUs for 2021-2022:

- A- Central Government deficit (ministries, Government units within the General Budget Law) which reached about JD 1552.5 million during 2022 in compared to 1730.6 million in 2021.
- B- The government Own Budget Units deficit has reached JD 226.6 million during 2022 compared to JD 267.7 million in 2021.

Noting that in order to statistically calculate the consolidated 2022 deficit for the central government and the OBUs, the overlapping financial transactions have been excluded in both the revenues and the expenditures according to the international public accounting standards in processing financial data.

### 1. Central Government

### 2. Government Own Budget units:

Note: The Royal Decree was issued with the approval of the General Budget Law for the fiscal year 2019, as Article (18) of it stipulates that the budgets, be transferred from the Government Units Budgets Law to the General Budget Law, and their budgets are organized according to its provisions

### **Total consolidated revenues and grants:**

The total collected domestic revenues and grants for the central government and government units in 2022 amounted to JD 9894.8 million compared to JD 8927.1 million in 2021, with an increase of JD 967.6 million as follows:

The total domestic revenues and external grants to the central government in 2022 amounted to JD 8914.1 million compared to JD 8128.2 million at the end of 2021, with an increase of JD 150.8 million or 16.2%.



The total domestic revenues and external grants for government own budget units in 2022 reached JD 1083.4 million compared to JD 932.6 million at the end of 2021, with an increase of JD 150.8 million or 16.2%.

**Total Consolidated Expenditures:**

Total consolidated expenditures in 2022 amounted to JD 11750.9 million compared to JD 11033.3 million at the end of 2021.

The total expenditures of the Central Government in 2022 amounted to JD 10466.6 million compared to 9858.8 million in 2021, recording an increase of JD 607.9 million or 6.2%.

The total expenditures of the Government Own Budget units in 2022 amounted to JD 1310 million compared to JD 1200.3 million in 2021, with an increase of JD 109.7 million or 9.1%.

**Note:**

The final account for the Central Government and the government own budget units that is published on MOF website displays details of revenues and expenditures and deficit in these areas.

جدول رقم (1) : اهم المؤشرات الاقتصادية  
TABLE (1) MAIN ECONOMIC INDICATORS

	2023	2022	2021	2020	2019	2018	
Public Finance Sector/ Budget	Jan.-Jul.						قطاع المالية العامة /الموازنة العامة للحكومة المركزية(موازنة)
Total revenues and grants(Million JD)	5,231.4	8,914.1	8,128.2	7,028.9	7,754.3	7,839.6	اجمالي الإيرادات والمنح الخارجية ( بالمليون دينار )
In percent of GDP	26.1	26.5	25.4	22.7	24.5	25.5	نسبة من الناتج المحلي الاجمالي (%)
Domestic revenues	5,204.5	8,121.9	7,324.9	6,238.0	6,965.9	6,944.9	الإيرادات المحلية
In percent of GDP	25.9	24.1	22.9	20.2	22.0	22.6	نسبة من الناتج المحلي الاجمالي (%)
Foreign grants	26.9	792.2	803.3	790.8	788.4	894.7	المنح الخارجية
In percent of GDP	0.1	2.4	2.5	2.6	2.5	2.9	نسبة من الناتج المحلي الاجمالي (%)
Total expenditures	6,156.2	10,466.6	9,858.8	9,211.3	8,812.7	8,567.3	اجمالي التفاق ( بالمليون دينار )
In percent of GDP	30.7	31.1	30.8	29.8	27.9	27.8	نسبة من الناتج المحلي الاجمالي (%)
Current expenditures	5,539.9	8,954.3	8,720.6	8,388.5	7,897.2	7,619.6	التفقات الجارية ( بالمليون دينار )
In percent of GDP	27.6	26.6	27.2	27.1	25.0	24.7	نسبة من الناتج المحلي الاجمالي (%)
Capital expenditures	616.3	1,512.3	1,138.2	822.8	915.5	947.7	التفقات الرأسمالية ( بالمليون دينار )
In percent of GDP	3.1	4.5	3.6	2.7	2.9	3.1	نسبة من الناتج المحلي الاجمالي (%)
Overall balance							وفر/ عجز الموازنة العامة للحكومة المركزية (موازنة)
Including Grants ( Million JD )	-924.8	-1552.5	-1730.6	-2182.4	-1058.4	-727.7	بعد المنح ( مليون دينار)
In percent of GDP	-4.6	-4.6	-5.4	-7.1	-3.3	-2.4	نسبة من الناتج المحلي الاجمالي (%)
Excluding Grants ( Million JD )	-951.7	-2,344.7	-2,533.9	-2,973.3	-1,846.8	-1,622.3	قبل المنح ( مليون دينار)
In percent of GDP	-4.7	-7.0	-7.9	-9.6	-5.8	-5.3	نسبة من الناتج المحلي الاجمالي (%)
	Jul.						
Debt outstanding excluding the debt holding by SSIF	31523.5	30667.6	28763.1	26499.3	23958.5	22883.3	رصيد الدين بعد استثناء ما يحمله SSIF
In percent of GDP	90.1	91.0	89.8	85.6	75.8	74.3	نسبة رصيد الدين الى الناتج المحلي الاجمالي
Outstanding External Public debt excluding ssif	17858.7	16,488.9	15,137.5	13,715.2	11,970.4	11,856.5	الدين الخارجي بعد استثناء ما يحمله SSIF (مليون دينار)
In percent of GDP	51.1	48.9	47.3	44.3	37.9	38.5	نسبته الى الناتج المحلي الاجمالي %
Domestic debt excluding ssif	13664.8	14178.7	13625.6	12784.0	11988.1	11026.7	رصيد الدين الداخلي بعد استثناء ما يحمله SSIF (مليون دينار)
In percent of GDP	39.1	42.1	42.5	41.3	37.9	35.8	نسبته الى الناتج المحلي الاجمالي %
<b>Money and Banking Sector</b>	<b>Jul.</b>	<b>Percentage changes %</b>			<b>نسبة التغير (%)</b>		<b>قطاع النقود والبنوك</b>
Money supply (M2) Domestic liquidity	1.1	5.5	6.7	5.8	4.8	1.2	عرض النقد (ع) السيولة المحلية
Net foreign assets of the banking system	2.2	-12.2	3.4	0.7	1.9	-19.2	صافي موجودات الجهاز المصرفي الاجنبية
Net domestic assets of the banking system	0.9	9.9	7.6	7.2	5.7	9.0	صافي موجودات الجهاز المصرفي المحلية
Total deposits:	1.7	6.5	7.4	4.2	4.3	2.0	اجمالي الودائع لدى البنوك المرخصة :
In Jordanian Dinar	2.0	7.0	8.7	4.2	5.6	0.1	بالدينار الاردني
In Foreign Currencies	0.9	4.8	3.3	4.4	0.2	8.3	بالعملات الاجنبية
Credit facilities extended by the licensed banks	2.5	8.5	4.9	5.7	3.7	5.6	رصيد التسهيلات الائتمانية الممنوحة من البنوك المرخصة
Weighted average interest rates on loans and advances	9.08	8.34	6.83	7.17	8.46	8.69	الوسط المرجح لاسعار الفائدة على القروض والسلف
Weighted average interest rates on time deposits	5.69	4.61	3.45	3.65	4.92	4.73	الوسط المرجح لاسعار الفائدة على الودائع الاجلة
Gross foreign reserves including gold and SDRs (US\$ Million)	17397.5	17266.9	18,043.2	15,919.7	14,329.3	13,392.2	اجمالي الاحتياطيات الاجنبية (بما فيه الذهب وحقوق السحب الخاصة) مليون دولار
Coverage of Imports of Goods and Non-Factor Services (In Months)	7.6	7.4	7.2	8.2	9.3	7.3	تغطيتها للمستوردات من السلع والخدمات باستثناء خدمات عوامل الانتاج (بالاشهر)

مصدر البيانات: وزارة المالية، البنك المركزي، الإحصاءات العامة، دائرة الإراضي و المساحة

جدول رقم (1) : أهم المؤشرات الاقتصادية (تابع)  
TABLE (1) MAIN ECONOMIC INDICATORS(Cont.)

Real Sector	2023	2022	2021	2020	2019	2018	القطاع الحقيقي
	Q1	Percentage changes %		نسبة التغير (%)			
Nominal GDP (JD Million)	8135.4	33690.6	32032.6	30941.7	31597.1	30,793.3	الناتج المحلي الإجمالي بالأسعار الجارية (مليون دينار) *
Nominal GDP	5.1	5.2	3.5	-2.1	2.6	4.2	نمو الناتج المحلي الإجمالي بالأسعار الجارية
Real GDP (JD Million)	7396.7	31032.1	30274.1	29615.8	30099.4	29,581.3	الناتج المحلي الإجمالي الحقيقي (مليون دينار)
Real GDP	2.8	2.5	2.2	-1.6	1.8	1.9	نمو الناتج المحلي الإجمالي بالأسعار الحقيقية
Per capita GDP at current prices (in JD)		2,980.9	2,897.0	2,863.4	2,993.9	2,987.0	متوسط نصيب الفرد من الناتج المحلي الإجمالي (بالدينار)
Population (in Thousand)		11,302	11,057	10,806	10,554	10,309	عدد السكان (بالآلاف نسمة)
Unemployment rate	Q1						
	21.9	22.9	24.1	22.7	19.1	18.6	معدل البطالة %
	Jan.-Jul.						
Cost of living index	2.7	4.2	1.4	0.3	0.3	4.5	الرقم القياسي لتكاليف المعيشة %
	Jan.-Jul.						
Producer Price Index	-4.3	14.0	12.5	-7.5	-1.3	7.8	الرقم القياسي العام لأسعار المنتجين الصناعيين
	Jan.-Jul.						
Industrial Production Quantity Index	-3.6	2.7	13.0	-12.4	-5.5	-6.1	الرقم القياسي العام لكميات الإنتاج الصناعي
stock market & investment	Jul.						
Share price index	-10.3	18.1	31.3	-13.2	-7.5	-5.3	الرقم القياسي العام لأسعار الأسهم
	Jan.-Jul.						
Value of shares traded in ASE	-14.4	-3.1	87.2	-33.8	-31.6	-20.7	حجم التداول في بورصة عمان
	Jan.-May						
Construction activity/Number of Permits	13.5	-3.5	39.2	-13.0	-32.0	-24.9	المساحات المرخصة للبناء/عدد الرخص
	Jan.-Jun.						
Capital of registered companies at the Ministry of Industry and Trade (JD million)				102.3	198.5	150.1	رؤوس الاموال المسجلة لدى وزارة الصناعة والتجارة (مليون دينار)
%				-48.4	32.2	-57.1	%
Number of registered companies at the Ministry of Industry and Trade				4134.0	5075	5,466.0	عدد الشركات المسجلة لدى وزارة الصناعة والتجارة
%				-18.5	-7.2	-19.9	%
Quantities Produced By Major Industries:	Jan.-Jun.						كميات الإنتاج للصناعات الرئيسية:
Phosphate production	0.1	11.3	14.2	-5.2	13.8	-7.8	إنتاج الفوسفات
Potash production	7.6	4.7	4.4	-1.3	2.1	14.6	إنتاج البوتاس
Fertilizers production	-14.3	-9.7	13.5	24.3	-15.2	26.8	إنتاج الأسمدة
Chemical Acids production	-14.5	1.4	12.3	7.7	-6.1	5.1	إنتاج الأحماض الكيماوية
Petroleum products	-5.6	-7.9	-4.9	-18.4	2.8	-15.0	المنتجات البترولية
Electricity production	-62.0	-13.2	28.2	5.9	-57.1	-51.9	إنتاج الكهرباء
External Sector JD Million	Q1						القطاع الخارجي بالمليون دينار
Current account	-714.4	-2944.6	-2639.5	-1778.5	-548.7	-2103.4	الحساب الجاري
As percent of GDP	-8.8	-8.7	-8.2	-5.7	-1.7	-6.8	نسبة من الناتج المحلي الإجمالي
	Jan.-May						
Receipts of worker remittances	992.4	2203.1	2170.9	2150.4	2366.8	2345.7	مقبوضات حوالات العاملين
%	-1.5	1.5	1.0	-9.1	0.9	-1.1	%
	Jan.-Jun.						
Receipts of travel	2450.3	4123.6	1958.5	1000.3	4108.2	3726.6	مقبوضات السفر
%	59.4	110.5	95.8	-75.7	10.2	13.2	%
	Q1						
Foreign Direct Investments In Jordan	199.9	807.3	441.5	539.8	518.1	678.0	الاستثمار الأجنبي المباشر في الأردن
%	-30.7	-82.9	18.2	-4.2	23.6	53.0	%
Trade statistics	Jan.-Jun.						التجارة الخارجية
Commodity total exports	4,514.0	8,789.9	6,643.8	5,640.1	5,905.3	5,502.7	الصادرات السلعية الكلية (بالمليون دينار)
%	0.9	32.3	17.8	-4.5	7.3	3.2	%
Domestic exports	4198	8081.8	6038.8	5,044.4	4,995.7	4,674.7	الصادرات الوطنية
%	2.3	33.8	19.7	1.0	6.9	3.8	%
Re-exports	316	708.1	605	595.7	909.6	828.0	المعاد تصديره
%	-14.4	17.0	1.6	-34.5	9.9	-0.1	%
Commodity imports	8968	19375.7	15295.1	12,235.4	13,611.0	14,420.0	المستوردات السلعية
%	-4.8	26.7	25.0	-10.1	-5.6	-0.9	%
imports from crude Oil ( million JD )	1531	3503.3	2380.4	1,283.8	2,308.5	2,870.0	المستوردات من النفط الخام ومشتقاته (بالمليون دينار)
%	-15.6	47.2	85.4	-44.4	-19.6	20.2	%
Trade balance deficit	-4,454.0	-10,585.8	-8,651.3	-6,595.3	-7,705.7	-8,917.3	وفر/ عجز الميزان التجاري
%	-10.0	22.4	31.2	-14.4	-13.6	3.3	%
Trade balance deficit of GDP	-26.2	-31.4	-27.0	-21.3	-24.4	-29.0	عجز الميزان التجاري للناتج المحلي الإجمالي

مصدر البيانات: وزارة المالية، البنك المركزي، الاحصاءات العامة - دائرة الاراضي والمساحة

تم تعديل بيانات الناتج المحلي الإجمالي للاعوام (2019-2022) بناء على البيانات الصادرة عن دائرة الاحصاءات العامة

# إحصاءات مالية الحكومة العامة

## GENERAL GOVERNMENT FINANCE STATISTICS

إحصاءات مالية الحكومة المركزية

CENTRAL GOVERNMENT FINANCE STATISTICS

إحصاءات مالية الحكومة المحلية

LOCAL GOVERNMENT FINANCE STATISTICS

البيانات المالية للمؤسسة العامة للضمان الاجتماعي وصندوق استثمار أموال الضمان الاجتماعي

FINANCIAL STATEMENTS OF SOCIAL SECURITY CORPORATION  
AND SOCIAL SECURITY INVESTMENT FUND

جدول رقم (2): خلاصة الحكومة العامة

Table (2): Summary of general government


مليون دينار

	2023 اولى		2022 اولى				2022*	2021*	2020*	2019*	2018	
	الربع الثاني	الربع الاول	الربع الرابع	الربع الثالث	الربع الثاني	الربع الاول	أولي	أولي	فعلي			
	Second Quarter	First Quarter	Forth Quarter	Third Quarter	Second Quarter	First Quarter	Prel.	Prel.	Actual			
<b>Total Revenues and grants</b>	<b>3,203.9</b>	<b>2,837.9</b>	<b>3,453.3</b>	<b>2,803.9</b>	<b>2,992.8</b>	<b>2,598.5</b>	<b>11,848.4</b>	<b>10,789.0</b>	<b>9,605.1</b>	<b>10,344.2</b>	<b>11,088.9</b>	<b>اجمالي الإيرادات والمنح الخارجية</b>
<b>Domestic Revenues</b>	<b>3,186.8</b>	<b>2,825.2</b>	<b>2,773.4</b>	<b>2,754.7</b>	<b>2,937.1</b>	<b>2,566.0</b>	<b>11,031.1</b>	<b>9,969.7</b>	<b>8,798.6</b>	<b>9,515.0</b>	<b>10,033.4</b>	<b>الإيرادات المحلية</b>
Tax	1,833.2	1,528.6	1,416.5	1,577.2	1,713.9	1,442.4	6,150.0	5,773.8	5,118.2	4,810.6	4,818.3	الضرائب
Pension Contribution	519.6	557.5	533.8	528.7	519.3	519.4	2,101.2	1,902.4	1,786.3	1,775.5	1,688.4	اقتطاعات تقاعدية
Foreign grants	17.1	12.7	679.9	49.3	55.7	32.4	817.3	819.2	806.6	829.2	1,055.5	المنح الخارجية
<b>Other Revenues</b>	<b>834.0</b>	<b>739.1</b>	<b>823.1</b>	<b>648.7</b>	<b>703.9</b>	<b>604.2</b>	<b>2,779.9</b>	<b>2,293.5</b>	<b>1,894.1</b>	<b>2,928.9</b>	<b>3,526.7</b>	<b>الإيرادات الأخرى</b>
<b>Total Expenditures</b>	<b>3,254.1</b>	<b>2,874.9</b>	<b>3,440.1</b>	<b>3,164.7</b>	<b>3,292.6</b>	<b>2,645.9</b>	<b>12,543.3</b>	<b>11,778.2</b>	<b>11,194.8</b>	<b>10,501.7</b>	<b>10,735.6</b>	<b>اجمالي الانفاق</b>
Current Expenditures	2,873.4	2,743.8	2,883.5	2,699.2	2,777.6	2,544.8	10,905.1	10,497.0	10,169.6	9,366.3	9,498.9	النفقات الجارية
Capital Expenditures	380.7	131.0	556.5	465.5	515.0	101.1	1,638.2	1,281.2	1,025.2	1,135.4	1,236.7	النفقات الرأسمالية
<b>Deficit/Surplus</b>												<b>العجز/ الوفر</b>
<b>Including Grants</b>	<b>-50.2</b>	<b>-37.0</b>	<b>13.2</b>	<b>-360.8</b>	<b>-299.9</b>	<b>-47.5</b>	<b>-694.9</b>	<b>-989.3</b>	<b>-1,589.6</b>	<b>-157.5</b>	<b>353.4</b>	<b>بعد المنح</b>
<b>Excluding Grants</b>	<b>-67.3</b>	<b>-49.7</b>	<b>-666.6</b>	<b>-410.0</b>	<b>-355.6</b>	<b>-79.9</b>	<b>-1,512.2</b>	<b>-1,808.5</b>	<b>-2,396.2</b>	<b>-986.7</b>	<b>-702.2</b>	<b>قبل المنح</b>

\* The data have been consolidated on both sides of revenue and expenditures for the years 2019- 2022 and for the first two quarters for 2023

\* تم حذف المعاملات المالية المتداخلة في جانبي الإيرادات والنفقات للأعوام 2019-2022 والربعين الأول والثاني من عام 2023

Memorandum Items	2023		2022				2022	2021	2020	2019	2018	بنود تذكيرية
	الربع الثاني	الربع الاول	الربع الرابع	الربع الثالث	الربع الثاني	الربع الاول						
	Second Quarter	First Quarter	Forth Quarter	Third Quarter	Second Quarter	First Quarter						
Primary Balance (JD million)	255.6	287.5	-380.7	-124.9	-72.0	179.7	-397.9	-756.4	-1472.2	-179.4	331.6	العجز / الوفر الأولي (مليون دينار)
Current Balance (JD million)	313.4	81.3	-110.1	55.5	159.4	21.2	126.0	-527.3	-1371.0	148.7	534.5	العجز / الوفر الجاري (مليون دينار)
Total Revenues/Total Expenditures(%)	98.5	98.7	100.4	88.6	90.9	98.2	94.5	91.6	85.8	98.5	103.3	نسبة اجمالي الإيرادات الى اجمالي النفقات(%)
Domestic Revenues/Current Expenditures(%)	110.9	103.0	96.2	102.1	105.7	100.8	101.2	95.0	86.5	101.6	105.6	نسبة الإيرادات المحلية الى النفقات الجارية(%)
Domestic Revenues/Total Expenditures(%)	97.9	98.3	80.6	87.0	89.2	97.0	87.9	84.6	78.6	90.6	93.5	نسبة الإيرادات المحلية الى اجمالي الانفاق(%)
Grants to Capital Expenditures(%)	4.5	9.7	122.2	10.6	10.8	32.1	49.9	63.9	78.7	73.0	85.3	نسبة المنح الى النفقات الرأسمالية(%)
نسبة العجز/الوفر الكلي الى الناتج المحلي الاجمالي(%)												
Overall deficit/surplus as percent of GDP(%)												
Including Grants	-0.6	-0.5	0.1	-4.0	-3.8	-0.6	-2.1	-3.1	-5.1	-0.5	1.1	بعد المنح
Excluding Grants	-0.8	-0.6	-7.4	-4.6	-4.5	-1.0	-4.5	-5.6	-7.7	-3.1	-2.3	قبل المنح



جدول رقم (3) : إيرادات الحكومة العامة  
Table (3): Revenues of general government

JD Million

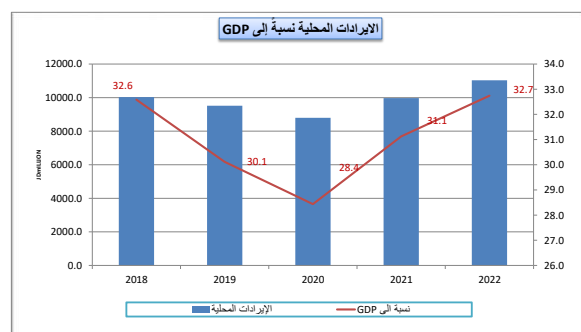
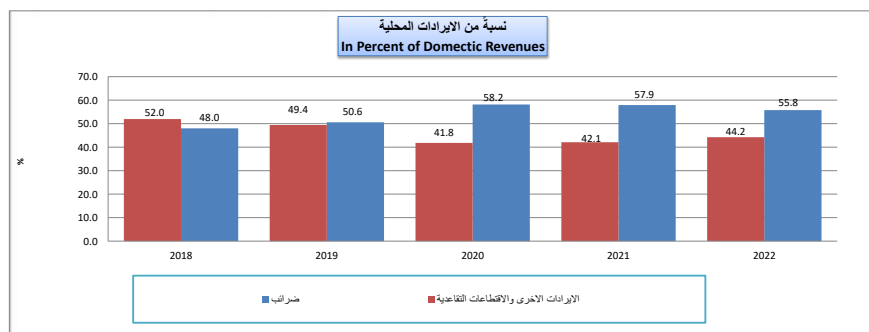
مليون دينار

	أولى 2023		أولى 2022				2022	2021*	2020	2019	2018	
	الربع الثاني	الربع الأول	الربع الرابع	الربع الثالث	الربع الثاني	الربع الأول						
	Second Quarter	First Quarter	Forth quarter	Third Quarter	Second Quarter	First Quarter						
	أولى						فعلى					
	Prel.						Actual					
revenues	3186.8	2825.2	2773.4	2754.7	2937.1	2566.0	11031.1	9969.7	8798.6	9515.0	10033.4	الإيرادات المحلية
Tax	1,833.2	1,528.6	1,416.5	1,577.2	1,713.9	1,442.4	6,150.0	5,773.8	5,118.2	4,810.6	4,818.3	الضرائب
Pension Contribution	519.6	557.5	533.8	528.7	519.3	519.4	2,101.2	1,902.4	1,786.3	1,775.5	1,688.4	القطاعات تقاعدية
Grants	17.1	12.7	679.9	49.3	55.7	32.4	817.3	819.2	806.6	829.2	1,055.5	المنح
Other revenues, of which:	834.0	739.1	823.1	648.7	703.9	604.2	2,779.9	2,293.5	1,894.1	2,928.9	3,526.7	إيرادات أخرى، منها:
License and Fees	62.6	81.9	64.2	72.2	73.0	72.6	282.0	289.1	263.5	322.1	328.3	رسوم ورخص
<b>Total revenues</b>	<b>3203.9</b>	<b>2837.9</b>	<b>3453.3</b>	<b>2803.9</b>	<b>2992.8</b>	<b>2598.5</b>	<b>11848.4</b>	<b>10789.0</b>	<b>9605.1</b>	<b>10344.2</b>	<b>11088.9</b>	<b>إجمالي الإيرادات</b>

\* The data have been consolidated on the revenue side for the years 2019-2022 and the first two quarters of 2023

\* تم حذف العمولات المالية المتداخلة في جانب الإيرادات للأعوام 2019-2022 والربعين الأول والثاني لعام 2023

Memorandum Items	أولى 2023		أولى 2022				2022	2021	2020	2019	2018	بنود تذكيرية
	الربع الثاني	الربع الأول	الربع الرابع	الربع الثالث	الربع الثاني	الربع الأول						
	Second Quarter	First Quarter	Forth Quarter	Third Quarter	Second Quarter	First Quarter						
نسبة من الناتج المحلي الاجمالي %												
<b>Domestic Revenues</b>	36.6	34.7	30.9	30.6	36.9	33.2	32.7	31.1	28.4	30.1	32.6	الإيرادات المحلية:
Tax	21.1	18.8	15.8	17.5	21.5	18.6	18.3	18.0	16.5	15.2	15.6	الضرائب
Pension Contributions	6.0	6.9	5.9	5.9	6.5	6.7	6.2	5.9	5.8	5.6	5.5	القطاعات التقاعدية
Other Revenues	9.6	9.1	9.2	7.2	8.8	7.8	8.3	7.2	6.1	9.3	11.5	الإيرادات الأخرى
نسبة من الإيرادات المحلية %												
<b>Domestic Revenues</b>												الإيرادات المحلية:
Tax	57.5	54.1	51.1	57.3	58.4	56.2	55.8	57.9	58.2	50.6	48.0	الضرائب
Pension Contributions	16.3	19.7	19.2	19.2	17.7	20.2	19.0	19.1	20.3	18.7	16.8	القطاعات التقاعدية
Other Revenues	26.2	26.2	29.7	23.5	24.0	23.5	25.2	23.0	21.5	30.8	35.1	الإيرادات الأخرى



جدول رقم (4) : اجمالي نفقات الحكومة العامة  
Table (4): Expenditures of general government

JD Million

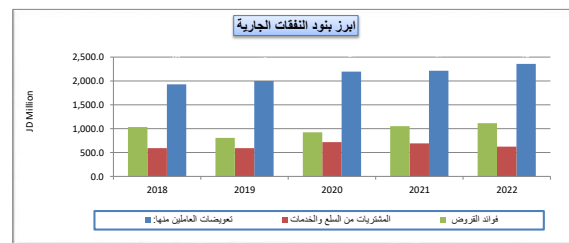
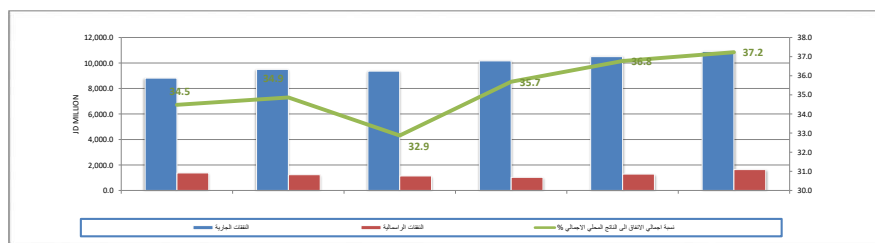
مليون دينار

	أولي 2023		أولي 2022				2022	2021	2020	2019	2018	
	الربع الثاني	الربع الأول	الربع الرابع	الربع الثالث	الربع الثاني	الربع الأول	أولي	أولي	أولي	فصلي		
	Second Quarter	First Quarter	Fourth Quarter	Third Quarter	Second Quarter	First Quarter	Prel.	Prel.	Prel.	Actual		
<b>Current expenditures</b>	<b>2873.4</b>	<b>2743.8</b>	<b>2883.5</b>	<b>2699.2</b>	<b>2777.6</b>	<b>2544.8</b>	<b>10905.1</b>	<b>10497.0</b>	<b>10169.6</b>	<b>9366.3</b>	<b>9498.9</b>	<b>النفقات الجارية</b>
Compensation of employees	614.9	587.4	630.2	586.6	595.2	546.3	2,358.2	2,213.9	2,196.2	1,999.0	1,927.3	تعويضات العاملين منها:
Wages, salaries and allowances	556.2	539.3	568.7	535.8	545.0	504.3	2,153.8	2,012.1	1,987.1	1,832.2	1,777.4	الرواتب والاجور والعلاوات
Social security	58.7	48.0	61.5	50.8	50.2	42.0	204.4	201.9	209.1	166.8	149.8	الضمان الاجتماعي
Purchases of goods and services	164.0	115.7	222.1	138.3	161.7	102.7	624.7	692.2	717.2	592.4	592.2	المشتريات من السلع والخدمات
Interest payments	322.9	337.2	286.0	285.1	283.5	259.6	1,114.2	1,052.1	924.0	807.3	1,033.8	قوائد القروض
Internal	149.5	189.5	177.9	168.2	164.2	159.0	669.3	607.9	505.4	390.8	652.8	القوائد الداخلية
External	173.4	147.7	108.1	116.9	119.3	100.6	445.0	444.3	418.6	416.5	381.0	القوائد الخارجية
Subsidies	61.7	39.7	51.9	47.2	101.4	40.0	240.5	238.1	310.9	353.0	393.8	الإعانات
Grants	5.3	5.9	1.1	5.0	5.0	5.1	16.2	16.2	15.1	17.1	122.5	دعم وحدات حكومية عامة
Pension and Compensation	848.0	843.7	828.9	819.8	806.9	795.2	3,250.7	3,103.0	2,937.7	2,607.7	2,425.1	التقاعد والتعويضات
Social Assistance	69.5	65.8	71.4	66.8	63.8	67.7	269.8	212.8	173.9	152.2	210.6	مساعدات اجتماعية
Other Expenditures	57.1	35.0	59.3	40.1	48.1	37.3	184.8	219.1	259.0	293.1	380.1	نفقات أخرى
Military Expenditures	730.0	713.6	732.7	710.3	711.9	691.0	2845.9	2749.7	2635.7	2544.6	2413.5	مخصصات الجهاد العسكري
Capital expenditures	380.7	131.0	556.5	465.5	515.0	101.1	1638.2	1281.2	1025.2	1135.4	1236.7	النفقات الرأسمالية
<b>Total expenditures</b>	<b>3,254.1</b>	<b>2,874.9</b>	<b>3,440.1</b>	<b>3,164.7</b>	<b>3,292.6</b>	<b>2,645.9</b>	<b>12,543.3</b>	<b>11,778.2</b>	<b>11,194.8</b>	<b>10,501.7</b>	<b>10,735.6</b>	<b>مجموع النفقات العامة</b>

\* The data have been consolidated on the expenditures side for the years 2019-2022 and the first two quarters 2023

\* تم حذف المعاملات المالية المتداخلة في جانب النفقات لأعوام 2019-2022 والربعين الأول والثاني من عام 2023

Memorandum Items	2023		2022				2022	2021	2020	2019	2018	بنود تذكيرية
	الربع الثاني	الربع الأول	الربع الرابع	الربع الثالث	الربع الثاني	الربع الأول						
	Second Quarter	First Quarter	Fourth Quarter	Third Quarter	Second Quarter	First Quarter						
نسبة إلى الناتج المحلي الإجمالي (%)												
In percent of GDP												
Total Expenditures	37.4	35.3	38.3	35.2	41.3	34.2	37.2	36.8	35.7	32.9	34.9	اجمالي الانفاق
Current Expenditures	33.0	33.7	32.1	30.0	34.9	32.9	32.4	32.8	32.4	29.3	30.8	النفقات الجارية
Capital Expenditures	4.4	1.6	6.2	5.2	6.5	1.3	4.9	4.0	3.3	3.6	4.0	النفقات الرأسمالية
نسبة إلى إجمالي الانفاق (%)												
In percent of total expenditure												
Current Expenditures of which:	88.3	95.4	83.8	85.3	84.4	96.2	86.9	89.1	90.8	89.2	88.5	النفقات الجارية، منها:
Compensation of employees	18.9	20.4	18.3	18.5	18.1	20.6	18.8	18.8	19.6	19.0	18.0	تعويضات العاملين
Purchases of goods and Services	5.0	4.0	6.5	4.4	4.9	3.9	5.0	5.9	6.4	5.6	5.5	المشتريات من السلع والخدمات
Interest Payments (commit. basis)	9.9	11.7	8.3	9.0	8.6	9.8	8.9	8.9	8.3	7.7	9.6	قوائد القروض (على أساس الاستحقاق)
Subsidies	1.9	1.4	1.5	1.5	3.1	1.5	1.9	2.0	2.8	3.4	3.7	الإعانات
Social Benefits	2.1	2.3	2.1	2.1	1.9	2.6	2.2	1.8	1.6	1.4	2.0	المنافع الاجتماعية
Capital Expenditures	11.7	4.6	16.2	14.7	15.6	3.8	13.1	10.9	9.2	10.8	11.5	النفقات الرأسمالية



دين الحكومة العامة

**GENERAL GOVERNMENT DEBT**



جدول رقم (5): دين الحكومة العامة

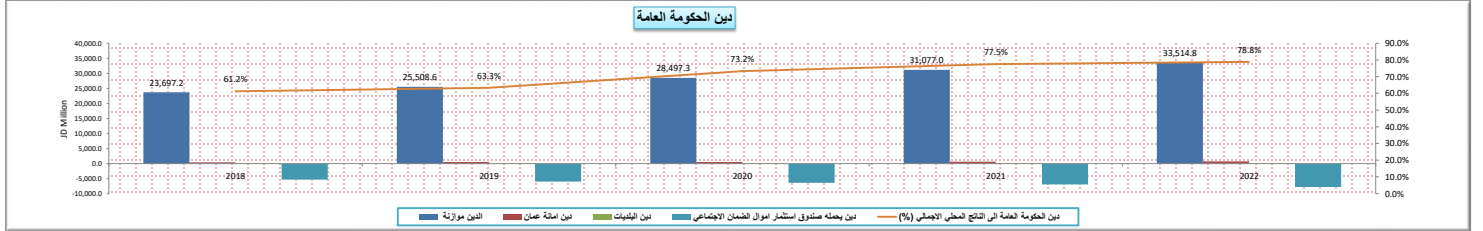
Table (5): General Government Debt

Preliminary  
JD Million

بيانات أولية  
مليون دينار

	2023 Q2	2023 Q1	2022 Q4	2022 Q3	2022 Q2	2022 Q1	2022	2021	2020	2019	2018	
<b>General Governmet Debt of which:</b>	26,987.4	26,760.0	26,544.8	25,878.9	25,245.1	24,955.8	26,544.8	24,817.9	22,648.2	19,995.7	18,838.5	<b>اجمالي دين الحكومة العامة منه:</b>
<b>Budget Debt</b>	34,473.9	34,016.1	33,514.8	32,587.8	31,802.1	31,409.8	33,514.8	31,077.0	28,497.3	25,508.6	23,697.2	<b>الدين موازنة</b>
Debt securities(T-bills and T-bonds)	26,388.1	25,896.2	25,575.4	25,037.4	24,594.9	24,240.1	25,575.4	24,240.1	22,751.6	20,251.5	19,536.3	اوراق مالية حكومية (سندات وانذونات)
Loans	8,085.8	8,119.9	7,939.5	7,550.4	7,207.2	7,169.7	7,939.5	6,836.9	5,745.7	5,257.0	4,160.9	قروض
<b>Greater Amman Municipality Debt</b>	720.1	716.3	719.5	715.4	675.6	572.7	719.5	577.8	509.9	464.5	402.4	<b>دين امانة عمان</b>
Debt securities(T-bills and T-bonds)	0.0	0.0	0.0	0.0	0.0	0.0	0.0	0.0	0.0	0.0	0.0	اوراق مالية حكومية (سندات وانذونات)
Loans	720.1	716.3	719.5	715.4	675.6	572.7	719.5	577.8	509.9	464.5	402.4	قروض
<b>Municipality Debt</b>	70.5	72.8	74.9	77.2	79.6	81.8	74.9	83.6	83.2	62.0	61.4	<b>دين البلديات</b>
Debt securities(T-bills and T-bonds)	0.0	0.0	0.0	0.0	0.0	0.0	0.0	0.0	0.0	0.0	0.0	اوراق مالية حكومية (سندات وانذونات)
Loans	70.5	72.8	74.9	77.2	79.6	81.8	74.9	83.6	83.2	62.0	61.4	قروض
<b>Debt Holding By SSIF</b>	-8,277.1	-8,045.2	-7,764.4	-7,501.4	-7,312.1	-7,108.5	-7,764.4	-6,920.4	-6,442.2	-6,039.4	-5,322.5	<b>دين يحمله صندوق استثمار اموال الضمان الاجتماعي</b>
Debt securities(T-bills and T-bonds)	-8,256.9	-8,025.1	-7,744.2	-7,481.2	-7,292.0	-7,088.4	-7,744.2	-6,900.3	-6,422.2	-6,019.4	-5,299.5	اوراق مالية حكومية (سندات وانذونات)
Loans	-20.2	-20.2	-20.2	-20.2	-20.2	-20.2	-20.2	-20.2	-20.0	-20.0	-23.0	قروض

Memorandum Items	2023 Q2	2023 Q1	2022 Q4	2022 Q3	2022 Q2	2022 Q1	2022	2021	2020	2019	2018	بنود تكميلية
General Governmet Debt % of GDP	77.6%	78.1%	78.8%	76.2%	76.6%	76.7%	78.8%	77.5%	73.2%	63.3%	61.2%	دين الحكومة العامة الى الناتج المحلي الاجمالي (%)
Budget Debt exclude debt holding by SSIF	75.3%	75.8%	76.4%	73.9%	74.3%	74.7%	76.4%	75.4%	71.3%	61.6%	59.7%	الدين موازنة بعد استثناء ما يحمله SSIF
Greater Amman Municipality Debt	2.1%	2.1%	2.1%	2.1%	2.0%	1.8%	2.1%	1.8%	1.6%	1.5%	1.3%	دين امانة عمان الكبرى
Municipality Debt	0.2%	0.2%	0.2%	0.2%	0.2%	0.3%	0.2%	0.3%	0.3%	0.2%	0.2%	دين البلديات
Arrears securitized debt stock (JD million)	622.1	592.4	613.6	626.4	586.1	655.3	613.6	682.3	756.3	692.2	-	رصيد قروض معالجة المتأخرات الحكومية (مليون دينار)
General Governmet Debt including Arrears scurtized debt stock % of GDP	79.3%	79.9%	80.6%	78.0%	78.3%	78.7%	80.6%	79.6%	75.6%	65.5%	61.2%	دين الحكومة العامة شاملا المتأخرات الحكومية الى الناتج المحلي الاجمالي (%)



إحصاءات مالية الحكومة المركزية

## **CENTRAL GOVERNMENT FINANCE STATISTICS**

إحصاءات مالية الحكومة المركزية- موازنة

**CENTRAL GOVERNMENT FINANCE STATISTICS - BUDGET**

إحصاءات مالية الحكومة المركزية- وحدات حكومية

**CENTRAL GOVERNMENT FINANCE STATISTICS - UNITS**

جدول رقم (6): خلاصة الحكومة المركزية

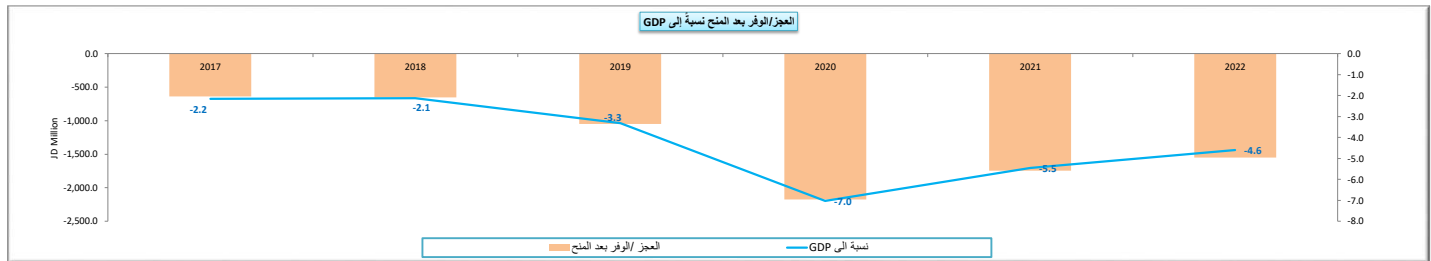
TABLE (6) :SUMMARY OF CENTRAL GOVERNMENT

JD Million

مليون دينار

	أولي 2023		أولي 2022				2022	2021	2020	2019	2018	
	الربع الثاني	الربع الأول	الربع الرابع	الربع الثالث	الربع الثاني	الربع الأول	أولي	أولي	أولي	أولي		
	Second Quarter	First Quarter	Forth Quarter	Third Quarter	Second Quarter	First Quarter	Prel.	Prel.	Prel.	Actual		
<b>Total Revenues and Grants</b>	<b>2,477.9</b>	<b>2,043.8</b>	<b>2,756.2</b>	<b>2,151.3</b>	<b>2,277.4</b>	<b>1,912.3</b>	<b>9,097.2</b>	<b>8,290.6</b>	<b>7,204.2</b>	<b>7,923.0</b>	<b>8,237.8</b>	اجمالي الإيرادات والمنح الخارجية
<b>Domestic Revenues</b>	<b>2,462.5</b>	<b>2,032.3</b>	<b>2,088.3</b>	<b>2,106.7</b>	<b>2,224.2</b>	<b>1,881.9</b>	<b>8,301.1</b>	<b>7,483.4</b>	<b>6,409.6</b>	<b>7,130.6</b>	<b>7,225.0</b>	الإيرادات المحلية
Tax	1,822.2	1,490.7	1,387.5	1,571.5	1,675.7	1,413.2	6,047.9	5,626.9	4,958.6	4,680.8	4,535.6	الضرائب
Pension Contribution	1.4	1.0	1.4	1.3	1.3	0.9	4.9	7.5	7.3	9.0	10.9	الإقطاعات التقاعدية
Foreign grants	15.4	11.5	667.9	44.6	53.3	30.3	796.1	807.2	794.6	792.4	1,012.8	المنح الخارجية
Other Revenues	638.9	540.7	699.4	533.9	547.2	467.8	2,248.3	1,849.0	1,443.7	2,440.9	2,678.5	الإيرادات الأخرى
<b>Total Expenditures</b>	<b>2,796.6</b>	<b>2,419.5</b>	<b>2,912.6</b>	<b>2,711.7</b>	<b>2,787.3</b>	<b>2,232.9</b>	<b>10,644.5</b>	<b>10,037.2</b>	<b>9,381.1</b>	<b>8,970.4</b>	<b>8,891.2</b>	اجمالي الانفاق
Current Expenditures	2413.8	2295.0	2398.3	2251.5	2329.9	2152.5	9132.1	8899.0	8558.2	8,054.8	7,916.9	النفقات الجارية
Capital Expenditures	382.7	124.5	514.3	460.1	457.5	80.5	1512.3	1138.3	822.8	915.6	974.4	النفقات الرأسمالية
<b>Deficit/Surplus</b>												العجز/ الوفر
Including Grants	-318.7	-375.7	-156.4	-560.4	-509.9	-320.7	-1,547.3	-1,746.6	-2,176.9	-1,047.4	-653.4	بعد المنح
Excluding Grants	-334.1	-387.1	-824.3	-604.9	-563.2	-351.0	-2,343.4	-2,553.8	-2,971.5	-1,839.8	-1,666.3	قبل المنح

Memorandum Items	2023		أولي 2022				2022	2021	2020	2019	2018	بنود تكميلية
	الربع الثاني	الربع الأول	الربع الرابع	الربع الثالث	الربع الثاني	الربع الأول	أولي	أولي	أولي	أولي		
	Second Quarter	First Quarter	Forth Quarter	Third Quarter	Second Quarter	First Quarter						
Primary Balance (JD million)	75.6	48.2	(498.2)	(225.9)	(205.0)	13.4	(915.8)	(1150.5)	(1728.1)	(726.3)	(661.9)	العجز / الوفر الأولي (مليون دينار)
Current Balance (JD million)	48.6	(262.7)	(310.0)	(144.8)	(105.7)	(270.5)	(831.0)	(1415.6)	(2148.6)	(924.2)	(691.9)	العجز / الوفر الجاري (مليون دينار)
Total Revenues/Total Expenditures(%)	88.6	84.5	94.6	79.3	81.7	85.6	85.5	82.6	76.8	88.3	92.7	نسبة اجمالي الإيرادات الى اجمالي النفقات(%)
Domestic Revenues/Current Expenditures(%)	102.0	88.6	87.1	93.6	95.5	87.4	90.9	84.1	74.9	88.5	91.3	نسبة الإيرادات المحلية الى النفقات الجارية(%)
Domestic Revenues/Total Expenditures(%)	88.1	84.0	71.7	77.7	79.8	84.3	78.0	74.6	68.3	79.5	81.3	نسبة الإيرادات المحلية الى اجمالي الانفاق(%)
Grants to Capital Expenditures(%)	4.0	9.2	129.9	9.7	11.6	37.7	52.6	70.9	96.6	86.5	103.9	نسبة المنح الى النفقات الرأسمالية(%)
نسبة العجز/الوفر الكلي الى الناتج المحلي الاجمالي(%)												
Overall deficit/surplus as percent of GDP(%)												
Including Grants	-3.7	-4.6	-1.7	-6.2	-6.4	-4.1	-4.6	-5.5	-7.0	-3.3	-2.1	بعد المنح
Excluding Grants	-3.8	-4.8	-9.2	-6.7	-7.1	-4.5	-7.0	-8.0	-9.6	-5.8	-5.4	قبل المنح



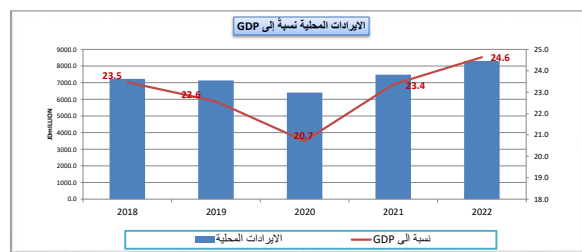
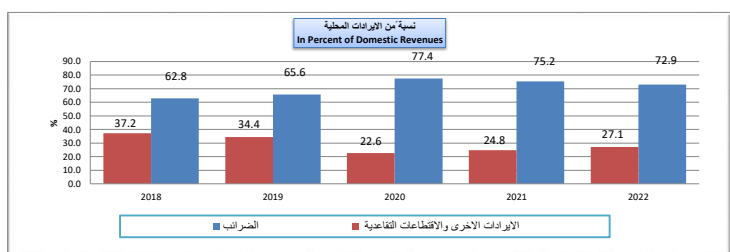
جدول رقم (7) : إيرادات الحكومة المركزية  
TABLE (7) : REVENUE OF CENTRAL GOVERNMENTS

JD Million

مليون دينار

	2023 اولى		2022 اولى				2022	2021	2020	2019	2018	
	الربع الثاني Second quarter	الربع الاول First Quarter	الربع الرابع Forth quarter	الربع الثالث Third quarter	الربع الثاني Second quarter	الربع الاول First Quarter	اولى Prel.	اولى Prel.	اولى Prel.	اولى Prel.	اولى Prel.	
<b>Revenue</b>	<b>2462.5</b>	<b>2032.3</b>	<b>2088.3</b>	<b>2106.7</b>	<b>2224.2</b>	<b>1881.9</b>	<b>8301.1</b>	<b>7483.4</b>	<b>6409.6</b>	<b>7130.6</b>	<b>7225.0</b>	<b>الإيرادات المحلية</b>
Tax	1,822.2	1490.7	1387.5	1571.5	1675.7	1413.2	6047.9	5626.9	4,958.6	4680.8	4535.6	الضرائب
Pension Contribution	1.4	1.0	1.4	1.3	1.3	0.9	4.9	7.5	7.30	9.0	10.9	الاقطاعات التقاعدية
Grants	15.4	11.5	667.9	44.6	53.3	30.3	796.1	807.2	794.6	792.4	1012.8	المنح
<b>Other revenues, of which:</b>	<b>638.9</b>	<b>540.7</b>	<b>699.4</b>	<b>533.9</b>	<b>547.2</b>	<b>467.8</b>	<b>2248.3</b>	<b>1849.0</b>	<b>1443.7</b>	<b>2440.9</b>	<b>2678.5</b>	<b>ايرادات أخرى، منها:</b>
License and Fees	31.3	37.5	30.1	38.9	39.1	33.5	141.5	134.4	126.3	151.9	150.3	رسوم ورخص
<b>Total revenues</b>	<b>2477.9</b>	<b>2043.8</b>	<b>2756.2</b>	<b>2151.3</b>	<b>2277.4</b>	<b>1912.3</b>	<b>9097.2</b>	<b>8290.6</b>	<b>7204.2</b>	<b>7923.0</b>	<b>8237.8</b>	<b>اجمالي الإيرادات</b>

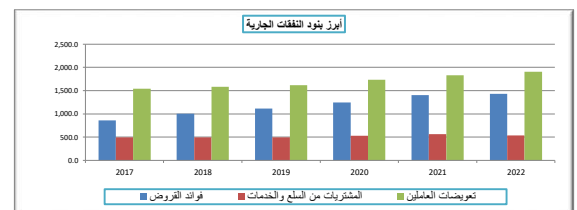
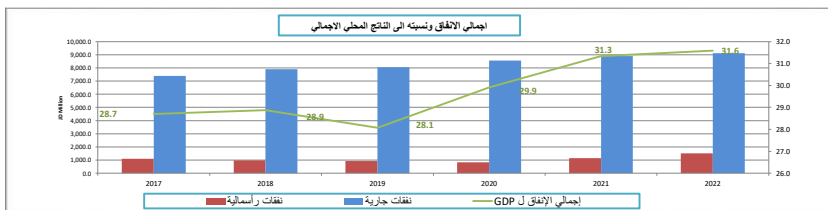
Memorandum Items	2023		2022				2022	2021	2020	2019	2018	بنود تذكيرية
	الربع الثاني Second quarter	الربع الاول First Quarter	الربع الرابع Forth quarter	الربع الثالث Third quarter	الربع الثاني Second quarter	الربع الاول First Quarter	اولى اولى	اولى اولى	اولى اولى	2019	2018	
	نسبة من الناتج المحلي الاجمالي %											
<b>Domestic Revenues</b>	28.3	25.0	23.3	23.4	27.9	24.3	24.6	23.4	20.7	22.6	23.5	الإيرادات المحلية:
Tax	20.9	18.3	15.5	17.5	21.0	18.3	18.0	17.6	16.0	14.8	14.7	الضرائب
Pension Contributions	0.0	0.0	0.0	0.0	0.0	0.0	0.0	0.0	0.0	0.0	0.0	الاقطاعات التقاعدية
Other Revenues	7.3	6.6	7.8	5.9	6.9	6.0	6.7	5.8	4.7	7.7	8.7	الإيرادات الأخرى
	نسبة من الإيرادات المحلية %											
Tax	74.0	73.3	66.4	74.6	75.3	75.1	72.9	75.2	77.4	65.6	62.8	الضرائب
Pension Contributions	0.1	0.0	0.1	0.1	0.1	0.0	0.1	0.1	0.1	0.1	0.2	الاقطاعات التقاعدية
Other Revenues	25.9	26.6	33.5	25.3	24.6	24.9	27.1	24.7	22.5	34.2	37.1	الإيرادات الأخرى



جدول رقم (8) : إجمالي الإنفاق للحكومة المركزية  
TABLE (8) :SUMMARY EXPENDITURES OF CENTRAL GOVERNMENTS

JD Million	2023 أولي		2022 أولي				2022	2021	2020	2019	2018	مليون دينار
	الربع الثاني	الربع الأول	الربع الرابع	الربع الثالث	الربع الثاني	الربع الأول	أولي	أولي	أولي	فصلي		
	Second Quarter	First Quarter	Fourth Quarter	Third Quarter	Second Quarter	First Quarter	Prel.	Prel.	Prel.	Actual		
<b>Current expenditures</b>	<b>2,413.8</b>	<b>2,295.0</b>	<b>2,398.3</b>	<b>2,251.5</b>	<b>2,329.9</b>	<b>2,152.5</b>	<b>9,132.1</b>	<b>8,899.0</b>	<b>8,558.2</b>	<b>8,054.9</b>	<b>7,916.8</b>	<b>التنفقات الجارية</b>
<b>Compensation of employees</b>	<b>507.0</b>	<b>475.1</b>	<b>502.3</b>	<b>472.7</b>	<b>484.0</b>	<b>449.6</b>	<b>1,908.5</b>	<b>1,830.7</b>	<b>1,736.1</b>	<b>1,615.4</b>	<b>1,579.9</b>	<b>تعويضات العاملين منها:</b>
Wages, salaries and allowances	455.3	435.0	445.8	431.5	440.2	411.6	1,729.2	1,654.2	1,554.4	1,468.0	1,447.8	الرواتب والاجور والمعالوات
Social security	51.7	40.1	56.4	41.2	43.8	37.9	179.3	176.5	181.7	147.4	132.1	الضمان الاجتماعي
<b>Purchases of goods and services</b>	<b>142.1</b>	<b>93.9</b>	<b>194.2</b>	<b>117.2</b>	<b>141.3</b>	<b>81.9</b>	<b>534.7</b>	<b>560.1</b>	<b>525.2</b>	<b>493.4</b>	<b>492.7</b>	<b>المشتريات من السلع والخدمات</b>
<b>Interest payments</b>	<b>409.6</b>	<b>435.3</b>	<b>326.1</b>	<b>379.0</b>	<b>358.2</b>	<b>364.4</b>	<b>1,427.6</b>	<b>1,403.4</b>	<b>1,243.4</b>	<b>1,113.5</b>	<b>1,004.4</b>	<b>فوائد القروض</b>
Internal	236.3	274.9	217.4	250.3	238.4	253.4	959.5	977.1	847.2	713.2	647.6	الوحدات الداخلية
External	173.4	160.4	108.7	128.7	119.8	110.9	468.1	426.3	396.2	400.3	356.8	الوحدات الخارجية
<b>Subsidies</b>	<b>61.7</b>	<b>39.7</b>	<b>51.8</b>	<b>47.2</b>	<b>101.4</b>	<b>39.9</b>	<b>240.4</b>	<b>238.1</b>	<b>310.8</b>	<b>352.9</b>	<b>393.7</b>	<b>اعانات</b>
<b>Grants</b>	<b>6.7</b>	<b>7.3</b>	<b>5.0</b>	<b>5.0</b>	<b>5.0</b>	<b>5.1</b>	<b>20.1</b>	<b>20.2</b>	<b>18.9</b>	<b>21.1</b>	<b>122.5</b>	<b>دعم وحدات حكومية عامة</b>
<b>Pension and Compensation</b>	<b>417.6</b>	<b>418.1</b>	<b>413.3</b>	<b>410.5</b>	<b>407.6</b>	<b>406.9</b>	<b>1,638.4</b>	<b>1,605.0</b>	<b>1,570.5</b>	<b>1,369.9</b>	<b>1,332.1</b>	<b>التقاعد والتعويضات</b>
<b>Social Assistance</b>	<b>86.1</b>	<b>79.3</b>	<b>117.3</b>	<b>73.8</b>	<b>76.8</b>	<b>79.7</b>	<b>347.7</b>	<b>287.9</b>	<b>269.7</b>	<b>263.3</b>	<b>210.6</b>	<b>مساعدات اجتماعية</b>
<b>Other Expenditures</b>	<b>53.0</b>	<b>32.6</b>	<b>55.7</b>	<b>35.8</b>	<b>43.5</b>	<b>33.9</b>	<b>168.9</b>	<b>204.0</b>	<b>248.0</b>	<b>280.9</b>	<b>367.4</b>	<b>نفقات اخرى</b>
<b>Military Expenditures</b>	<b>730.0</b>	<b>713.6</b>	<b>732.7</b>	<b>710.3</b>	<b>711.9</b>	<b>691.0</b>	<b>2,845.9</b>	<b>2,749.7</b>	<b>2,635.7</b>	<b>2,544.6</b>	<b>2,413.5</b>	<b>مخصصات الجهاز العسكري</b>
<b>Capital expenditures</b>	<b>382.7</b>	<b>124.5</b>	<b>514.3</b>	<b>460.1</b>	<b>457.5</b>	<b>80.5</b>	<b>1512.3</b>	<b>1138.3</b>	<b>822.8</b>	<b>915.6</b>	<b>974.4</b>	<b>التنفقات الرأسمالية</b>
<b>Total expenditures</b>	<b>2,796.6</b>	<b>2,419.5</b>	<b>2,912.6</b>	<b>2,711.7</b>	<b>2,787.3</b>	<b>2,232.9</b>	<b>10,644.5</b>	<b>10,037.2</b>	<b>9,381.1</b>	<b>8,970.5</b>	<b>8,891.2</b>	<b>مجموع التنفقات العامة</b>

Memorandum Items	2023		2022				2022	2021	2020	2019	2018	بنود تكميلية
	الربع الثاني	الربع الأول	الربع الرابع	الربع الثالث	الربع الثاني	الربع الأول						
	Second Quarter	First Quarter	Fourth Quarter	Third Quarter	Second Quarter	First Quarter						
نسبة إلى الناتج المحلي الإجمالي (%)												
In percent of GDP												
<b>Total Expenditures</b>	32.1	29.7	32.4	30.1	35.0	28.8	31.6	31.3	29.9	28.1	28.9	<b>إجمالي الإنفاق</b>
Current Expenditures	27.7	28.2	26.7	25.0	29.2	27.8	27.1	27.8	27.3	25.2	25.7	<b>التنفقات الجارية</b>
Capital Expenditures	4.4	1.5	5.7	5.1	5.7	1.0	4.5	3.6	2.6	2.9	3.2	<b>التنفقات الرأسمالية</b>
نسبة إلى إجمالي الإنفاق (%)												
In percent of total expenditure												
<b>Current Expenditures, of which:</b>	86.3	94.9	82.3	83.0	83.6	96.4	85.8	88.7	91.2	89.8	89.0	<b>التنفقات الجارية، منها:</b>
Compensation of employees	18.1	19.6	17.2	17.4	17.4	20.1	17.9	18.2	18.5	18.0	17.8	<b>تعويضات العاملين</b>
Purchases of goods and Services	5.1	3.9	6.7	4.3	5.1	3.7	5.0	5.6	5.6	5.5	5.5	<b>المشتريات من السلع والخدمات</b>
Interest Payments (commit. basis)	14.6	18.0	11.2	14.0	12.9	16.3	13.4	14.0	13.3	12.4	11.3	<b>فوائد القروض (على أساس الاستحقاق)</b>
Capital Expenditures	13.7	5.1	17.7	17.0	16.4	3.6	14.2	11.3	8.8	10.2	11.0	<b>التنفقات الرأسمالية</b>



جدول رقم (9): خلاصة حكومة مركزية - موازنة

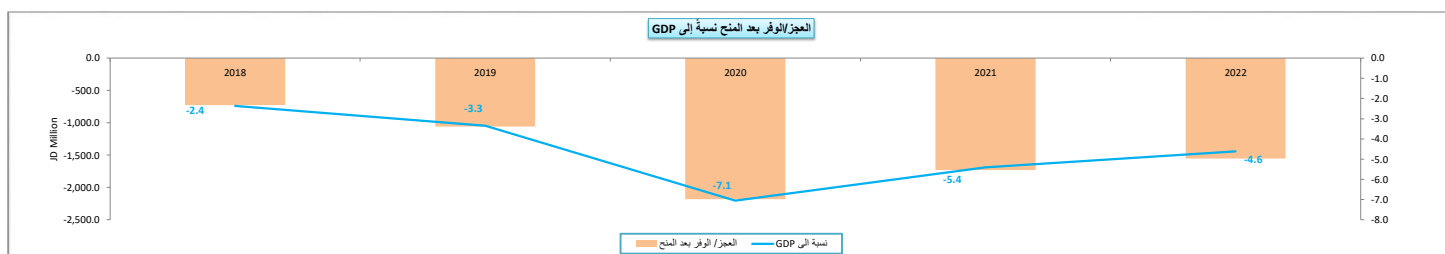
TABLE (9): SUMMARY OF CENTRAL GOVERNMENT-BUDGET

JD Million

مليون دينار

	2023		أولى 2022				2022	2021	2020	2019	2018	
	الربع الثاني	الربع الأول	الربع الرابع	الربع الثالث	الربع الثاني	الربع الأول	أولى	فعلي				
	Second Quarter	First Quarter	Forth Quarter	Third Quarter	Second Quarter	First Quarter	Prel.	Actual				
<b>Total Revenues and Grants</b>	2,439.1	2,005.6	2,709.7	2,105.9	2,240.1	1,858.5	8,914.1	8,128.2	7,028.9	7,754.3	7,839.6	اجمالي الإيرادات والمنح الخارجية
<b>Domestic Revenues</b>	2,425.3	1,995.6	2,042.7	2,062.3	2,187.8	1,829.2	8,121.9	7,324.9	6,238.0	6,965.9	6,944.9	الإيرادات المحلية
Tax	1,822.2	1,490.7	1,387.5	1,571.5	1,675.7	1,413.2	6,047.9	5,626.9	4,958.6	4,680.8	4,535.6	الضرائب
Pension Contribution	1.4	1.0	1.4	1.3	1.3	0.9	4.9	7.5	7.3	9.0	10.9	الانتماءات التقاعدية
Foreign grants	13.8	10.1	667.0	43.6	52.3	29.4	792.2	803.3	790.8	788.4	894.7	المنح الخارجية
Other Revenues	601.7	503.9	653.8	489.5	510.8	415.0	2,069.1	1,690.4	1,272.1	2,276.1	2,398.4	الإيرادات الأخرى
<b>Total Expenditures</b>	2,757.9	2,388.5	2,855.1	2,665.4	2,741.8	2,204.4	10,466.6	9,858.8	9,211.3	8,812.6	8,567.3	اجمالي الإنفاق
<b>Current Expenditures</b>	2,375.1	2,264.0	2,340.9	2,205.3	2,284.3	2,123.9	8,954.3	8,720.6	8,388.5	7,897.1	7,619.6	التنفقات الجارية
<b>Capital Expenditures</b>	382.7	124.5	514.3	460.1	457.5	80.5	1,512.3	1,138.2	822.8	915.5	947.7	التنفقات الرأسمالية
<b>Deficit/Surplus</b>												العجز/الوفر
<b>Including Grants</b>	-318.8	-382.9	-145.5	-559.5	-501.6	-345.8	-1,552.5	-1,730.6	-2,182.4	-1,058.4	-727.7	بعد المنح
<b>Excluding Grants</b>	-332.6	-392.9	-812.4	-603.1	-554.0	-375.2	-2,344.7	-2,533.9	-2,973.3	-1,846.8	-1,622.4	قبل المنح

Memorandum Items	2023		2022				2022	2021	2020	2019	2018	بنود تذكيرية
	الربع الثاني	الربع الأول	الربع الرابع	الربع الثالث	الربع الثاني	الربع الأول						
	Second Quarter	First Quarter	Forth Quarter	Third Quarter	Second Quarter	First Quarter						
Primary Balance (JD million)	77.1	42.4	(486.4)	(224.1)	(195.8)	(10.8)	(917.1)	(1130.5)	(1729.9)	(733.4)	(618.0)	العجز / الوفر الأولي (مليون دينار)
Current Balance (JD million)	50.2	(268.5)	(298.2)	(143.0)	(96.5)	(294.7)	(832.4)	(1395.7)	(2150.5)	(931.3)	(674.8)	العجز / الوفر الجاري (مليون دينار)
Total Revenues/Total Expenditures(%)	88.4	84.0	94.9	79.0	81.7	84.3	85.2	82.4	76.3	88.0	91.5	نسبة اجمالي الإيرادات الى اجمالي النفقات(%)
Domestic Revenues/Current Expenditures(%)	102.1	88.1	87.3	93.5	95.8	86.1	90.7	84.0	74.4	88.2	91.1	نسبة الإيرادات المحلية الى النفقات الجارية(%)
Domestic Revenues/Total Expenditures(%)	87.9	83.5	71.5	77.4	79.8	83.0	77.6	74.3	67.7	79.0	81.1	نسبة الإيرادات المحلية الى اجمالي الإنفاق(%)
Grants to Capital Expenditures(%)	3.6	8.1	129.7	9.5	11.4	36.5	52.4	70.6	96.1	86.1	94.4	نسبة المنح الى النفقات الرأسمالية(%)
نسبة العجز/الوفر الكلي الى الناتج المحلي الاجمالي(%)												
Overall deficit/surplus as percent of GDP(%)												
Including Grants	-3.7	-4.7	-1.6	-6.2	-6.3	-4.5	-4.6	-5.4	-7.1	-3.3	-2.4	بعد المنح
Excluding Grants	-3.8	-4.8	-9.0	-6.7	-7.0	-4.8	-7.0	-7.9	-9.6	-5.8	-5.3	قبل المنح



جدول رقم (10) : اجمالي الإيرادات حكومية مركزية - موازنة

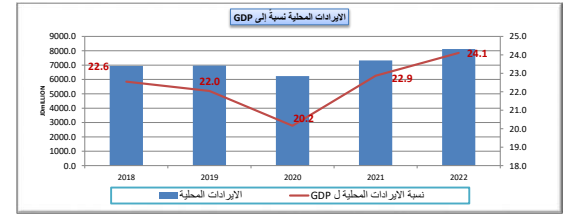
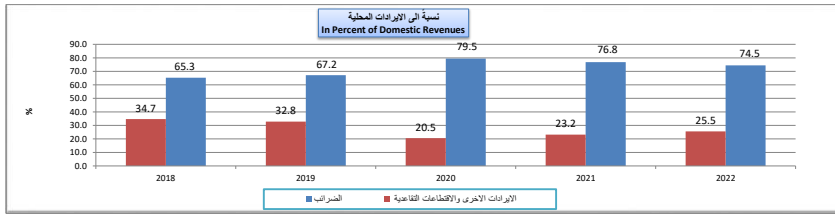
Table (10): TOTAL REVENUES OF CENTRAL GOVERNMENT - BUDGET

JD Million

مليون دينار

	2023		2022				2022	2021	2020	2019	2018	
	الربع الثاني Second Quarter	الربع الأول First Quarter	الربع الرابع Forth Quarter	الربع الثالث Thrid Quarter	الربع الثاني Second Quarter	الربع الأول First Quarter	فعلي Actual					
<b>Domestic Revenues</b>	2,425.3	1995.6	2042.7	2062.3	2187.8	1829.2	8121.9	7324.9	6238.0	6965.9	6944.9	الإيرادات المحلية
Tax	1,822.2	1,490.71	1387.5	1571.5	1675.7	1413.2	6047.9	5626.9	4,958.6	4680.8	4535.6	الضرائب
Pension Contributions	1.4	0.96	1.37	1.3	1.3	0.9	4.9	7.5	7.3	9.0	10.9	الإقتطاعات التقاعدية
Grants	13.8	10.1	666.97	43.6	52.3	29.4	792.2	803.3	790.8	788.4	894.7	المنح
<b>Other revenues, of which:</b>	601.7	503.9	653.8	489.5	510.8	415.0	2069.1	1690.4	1272.1	2276.1	2398.4	إيرادات أخرى، منها:
License and Fees	31.3	37.5	30.1	38.9	39.1	33.5	141.5	134.4	126.3	151.9	150.3	رسوم ورخص
<b>Total revenues</b>	2,439.1	2005.6	2709.7	2105.9	2240.1	1858.5	8914.1	8128.2	7028.9	7754.3	7839.6	اجمالي الإيرادات

Memorandum Items	2023		2022				2022	2021	2020	2019	2018	بنود تفكيرية
	الربع الثاني Second Quarter	الربع الأول First Quarter	الربع الرابع Forth Quarter	الربع الثالث Thrid Quarter	الربع الثاني Second Quarter	الربع الأول First Quarter						
	نسبة من الناتج المحلي الاجمالي %											
<b>Total revenues</b>	28.0	24.7	30.2	23.4	28.1	24.0	26.5	25.4	22.7	24.5	25.5	اجمالي الإيرادات
Domestic Revenues	27.9	24.5	22.8	22.9	27.5	23.6	24.1	22.9	20.2	22.0	22.6	الإيرادات المحلية
Other Revenues	6.9	6.2	7.3	5.4	6.4	5.4	6.1	5.3	4.1	7.2	7.8	الإيرادات الأخرى
	نسبة من الإيرادات المحلية %											
Tax	75.1	74.7	67.9	76.2	76.6	77.3	74.5	76.8	79.5	67.2	65.3	الضرائب
Pension Contributions	0.1	0.05	0.07	0.06	0.06	0.05	0.06	0.10	0.12	0.13	0.16	الإقتطاعات التقاعدية
Other Revenues	24.8	25.25	32.01	23.73	23.35	22.69	25.48	23.08	20.39	32.68	34.54	الإيرادات الأخرى



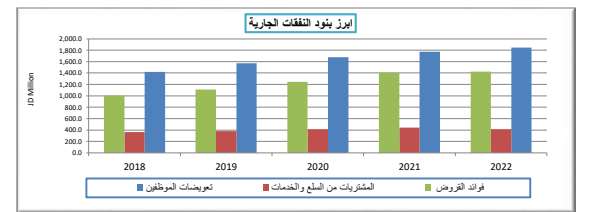
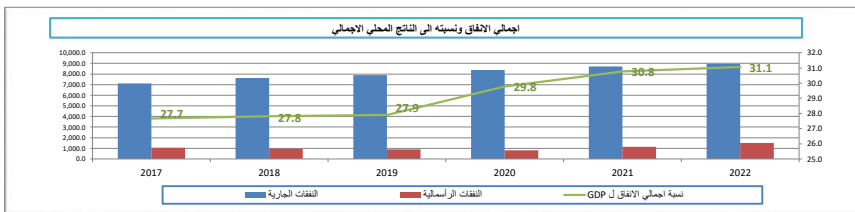
جدول رقم (11) : إجمالي النفقات حكومية مركزية موازنة  
Table (11): TOTAL EXPENDITURES OF CENTRAL GOVERNMENTS- BUDGET

JD Million

مليون دينار

	2023		2022				2022	2021	2020	2019	2018	
	الربع الثاني Second Quarter	الربع الأول First Quarter	الربع الرابع Fourth Quarter	الربع الثالث Third Quarter	الربع الثاني Second Quarter	الربع الأول First Quarter	أولي Preliminary	أولي Preliminary	فصلي Actual			
<b>Current expenditures</b>	<b>2,375.1</b>	<b>2,264.0</b>	<b>2,340.9</b>	<b>2,205.3</b>	<b>2,284.3</b>	<b>2,123.9</b>	<b>8,954.3</b>	<b>8,720.6</b>	<b>8,388.5</b>	<b>7,897.2</b>	<b>7,619.6</b>	<b>النفقات الجارية</b>
<b>Compensation of employees</b>	<b>488.1</b>	<b>463.6</b>	<b>486.2</b>	<b>451.7</b>	<b>467.8</b>	<b>443.0</b>	<b>1,848.7</b>	<b>1,771.3</b>	<b>1,676.8</b>	<b>1,568.6</b>	<b>1,418.8</b>	<b>تعويضات الموظفين</b>
Wages, salaries and allowances	436.5	423.5	429.9	410.5	424.1	405.2	1669.7	1595.0	1495.3	1421.5	1297.6	الرواتب والاجور والملاوات
Social security	51.6	40.1	56.4	41.1	43.7	37.9	179.1	176.3	181.5	147.1	121.1	الضمان الاجتماعي
<b>Purchases of goods and services</b>	<b>122.6</b>	<b>74.6</b>	<b>153.0</b>	<b>92.1</b>	<b>112.2</b>	<b>60.0</b>	<b>417.3</b>	<b>441.7</b>	<b>415.2</b>	<b>383.4</b>	<b>364.6</b>	<b>المشتريات من السلع والخدمات</b>
Interest payments	<b>409.6</b>	<b>435.3</b>	<b>326.1</b>	<b>379.0</b>	<b>358.2</b>	<b>364.4</b>	<b>1427.6</b>	<b>1403.4</b>	<b>1243.4</b>	<b>1,113.4</b>	<b>1,004.4</b>	<b>فوائد القروض</b>
Internal	236.3	274.9	217.4	250.3	238.4	253.4	959.5	977.1	847.2	713.2	647.6	الفوائد الداخلية
External	173.4	160.4	108.7	128.7	119.8	110.9	468.1	426.3	396.2	400.2	356.9	الفوائد الخارجية
Subsidies	61.7	39.7	51.8	47.2	101.4	39.9	240.4	238.1	310.8	352.8	391.5	الإعانات
Grants	6.7	7.3	5.0	5.0	5.0	5.1	20.1	20.2	18.9	21.1	122.5	دعم وحدات حكومية عامة
Pension and Compensation	417.6	418.1	413.3	410.5	407.6	406.9	1,638.4	1,605.0	1,570.5	1,369.9	1,331.8	التقاعد والتعويضات
Social Assiatance	86.1	79.3	117.3	73.8	76.8	79.7	347.7	287.9	269.7	263.3	210.6	مساعدات اجتماعية
Other Expenditures	52.8	32.5	55.6	35.7	43.2	33.8	168.3	203.4	247.6	280.1	361.8	نفقات اخرى
<b>Military Expenditures</b>	<b>730.0</b>	<b>713.6</b>	<b>732.7</b>	<b>710.3</b>	<b>711.9</b>	<b>691.0</b>	<b>2,845.9</b>	<b>2,749.6</b>	<b>2,635.7</b>	<b>2,544.6</b>	<b>2,413.5</b>	<b>مخصصات الجهاز العسكري</b>
<b>Capital expenditures</b>	<b>382.7</b>	<b>124.5</b>	<b>514.3</b>	<b>460.1</b>	<b>457.5</b>	<b>80.5</b>	<b>1512.3</b>	<b>1138.2</b>	<b>822.8</b>	<b>915.5</b>	<b>947.7</b>	<b>النفقات الرأسمالية</b>
<b>Total expenditures</b>	<b>2,757.9</b>	<b>2,388.5</b>	<b>2,855.1</b>	<b>2,665.4</b>	<b>2,741.8</b>	<b>2,204.4</b>	<b>10,466.6</b>	<b>9,858.8</b>	<b>9,211.3</b>	<b>8,812.7</b>	<b>8,567.2</b>	<b>مجموع النفقات العامة</b>

Memorandum Items	2023		2022				2022	2021	2020	2019	2018	بنود تذكيرية
	الربع الثاني Second Quarter	الربع الأول First Quarter	الربع الرابع Fourth Quarter	الربع الثالث Third Quarter	الربع الثاني Second Quarter	الربع الأول First Quarter						
نسبة إلى الناتج المحلي الإجمالي (%)												
In percent of GDP %												
<b>Total Expenditures</b>	<b>31.7</b>	<b>29.4</b>	<b>31.8</b>	<b>29.6</b>	<b>34.4</b>	<b>28.5</b>	<b>31.1</b>	<b>30.8</b>	<b>29.8</b>	<b>27.9</b>	<b>27.8</b>	<b>الإجمالي الإلتحاق</b>
Current Expenditures	27.3	27.8	26.1	24.5	28.7	27.4	26.6	27.2	27.1	25.0	24.7	النفقات الجارية
Capital Expenditures	4.4	1.5	5.7	5.1	5.7	1.0	4.5	3.6	2.7	2.9	3.1	النفقات الرأسمالية
نسبة إلى إجمالي الإلتحاق (%)												
In percent of total expenditure												
<b>Current Expenditures, of which:</b>	<b>86.1</b>	<b>94.8</b>	<b>82.0</b>	<b>82.7</b>	<b>83.3</b>	<b>96.3</b>	<b>85.6</b>	<b>88.5</b>	<b>91.1</b>	<b>89.6</b>	<b>88.9</b>	<b>النفقات الجارية، منها:</b>
Compensation of employees	17.7	19.4	17.0	16.9	17.1	20.1	17.7	18.0	18.2	17.8	16.6	تعويضات العاملين
Purchases of goods and Services	4.4	3.1	5.4	3.5	4.1	2.7	4.0	4.5	4.5	4.4	4.3	المشتريات من السلع والخدمات
Interest Payments (commit. basis)	14.9	18.2	11.4	14.2	13.1	16.5	13.6	14.2	13.5	12.6	11.7	فوائد القروض (على أساس الإلتحاق)
Subsidies	2.2	1.7	1.8	1.8	3.7	1.8	2.3	2.4	3.4	4.0	4.6	الإعانات





جدول رقم (12): خلاصة حكومة مركزية - وحدات حكومية


TABLE (12): SUMMARY OF CENTRAL GOVERNMENT- GOVERNMENT UNITS

JD Million

مليون دينار

	2023 اولى		2022 اولى				2022	2021	2020	2019	2018	
	الربع الثاني	الربع الاول	الربع الرابع	الربع الثالث	الربع الثاني	الربع الاول	اولي	اولي	اولي	فقطي		
	Second Quarter	First Quarter	Forth Quarter	Third Quarter	Second Quarter	First Quarter	Prel.	Prel.	Prel.	Actual		
<b>Total Revenues and Grants</b>	<b>38.8</b>	<b>38.2</b>	<b>46.5</b>	<b>45.4</b>	<b>37.3</b>	<b>53.7</b>	<b>183.0</b>	<b>162.5</b>	<b>175.4</b>	<b>168.7</b>	<b>398.2</b>	اجمالي الإيرادات والمنح الخارجية
<b>Domestic Revenues</b>	<b>37.2</b>	<b>36.8</b>	<b>45.6</b>	<b>44.5</b>	<b>36.4</b>	<b>52.8</b>	<b>179.2</b>	<b>158.6</b>	<b>171.6</b>	<b>164.7</b>	<b>280.1</b>	الإيرادات المحلية
Tax	0.0	0.0	0.0	0.0	0.0	0.0	0.0	0.0	0.0	0.0	0.0	الضرائب
Pension Contribution	0.0	0.0	0.0	0.0	0.0	0.0	0.0	0.0	0.0	0.0	0.0	القطاعات التقاعدية
<b>Foreign grants</b>	<b>1.6</b>	<b>1.4</b>	<b>1.0</b>	<b>1.0</b>	<b>1.0</b>	<b>1.0</b>	<b>3.8</b>	<b>3.9</b>	<b>3.8</b>	<b>4.0</b>	<b>118.1</b>	المنح الخارجية
Other Revenues	37.2	36.8	45.6	44.5	36.4	52.8	179.2	158.6	171.6	164.7	280.1	الإيرادات الأخرى
<b>Total Expenditures</b>	<b>38.7</b>	<b>31.0</b>	<b>57.4</b>	<b>46.3</b>	<b>45.6</b>	<b>28.6</b>	<b>177.8</b>	<b>178.5</b>	<b>169.7</b>	<b>157.7</b>	<b>323.9</b>	اجمالي الإنفاق
<b>Current Expenditures</b>	<b>38.7</b>	<b>31.0</b>	<b>57.4</b>	<b>46.2</b>	<b>45.6</b>	<b>28.6</b>	<b>177.8</b>	<b>178.4</b>	<b>169.7</b>	<b>157.7</b>	<b>297.2</b>	التنفقات الجارية
<b>Capital Expenditures</b>	<b>0.0</b>	<b>0.0</b>	<b>0.0</b>	<b>0.0</b>	<b>0.0</b>	<b>0.0</b>	<b>0.0</b>	<b>0.1</b>	<b>0.01</b>	<b>0.1</b>	<b>26.7</b>	التنفقات الرأسمالية
<b>Deficit/Surplus</b>												العجز/ الوفرة
<b>Including Grants</b>	<b>0.1</b>	<b>7.2</b>	<b>-10.9</b>	<b>-0.8</b>	<b>-8.2</b>	<b>25.1</b>	<b>5.2</b>	<b>-16.0</b>	<b>5.7</b>	<b>11.0</b>	<b>74.2</b>	بعد المنح
<b>Excluding Grants</b>	<b>-1.5</b>	<b>5.8</b>	<b>-11.9</b>	<b>-1.8</b>	<b>-9.2</b>	<b>24.2</b>	<b>1.3</b>	<b>-19.9</b>	<b>1.9</b>	<b>7.0</b>	<b>-43.8</b>	قبل المنح

Memorandum Items	2023		2022				2022	2021	2020	2019	2018	بنود تذكيرية
	الربع الثاني	الربع الاول	الربع الرابع	الربع الثالث	الربع الثاني	الربع الاول						
Primary Balance (JD million)	(1.5)	5.8	(11.9)	(1.8)	(9.2)	24.2	1.3	(19.9)	1.9	7.1	(43.8)	العجز / الوفرة الاولي (مليون دينار)
Current Balance (JD million)	(1.5)	5.8	(11.9)	(1.8)	(9.2)	24.2	1.3	(19.8)	1.9	7.1	(17.1)	العجز / الوفرة الجاري (مليون دينار)
Total Revenues/Total Expenditures(%)	100.3	123.2	81.0	98.2	81.9	187.9	102.9	91.1	103.3	106.9	122.9	نسبة اجمالي الإيرادات الى اجمالي النفقات (%)
Domestic Revenues/Current Expenditures(%)	96.1	118.7	79.4	96.1	79.8	184.5	100.8	88.9	101.1	104.5	94.2	نسبة الإيرادات المحلية الى النفقات الجارية (%)
Domestic Revenues/Total Expenditures(%)	96.1	118.7	79.3	96.1	79.8	184.5	100.7	88.9	101.1	104.4	86.5	نسبة الإيرادات المحلية الى اجمالي الإنفاق (%)
Grants to Capital Expenditures(%)					-	-	21304	5864	47500	5030.4	442.1	نسبة المنح الى النفقات الرأسمالية (%)
نسبة العجز/الوفرة الكلي الى الناتج المحلي الاجمالي (%)												
Overall deficit/surplus as percent of GDP(%)												
Including Grants	0.00	0.09	-0.12	-0.01	-0.10	0.32	0.02	-0.05	0.02	0.03	0.2	بعد المنح
Excluding Grants	-0.02	0.07	-0.13	-0.02	-0.12	0.31	0.00	-0.06	0.01	0.02	-0.1	قبل المنح



جدول رقم (13) : اجمالي الإيرادات حكومية مركزية - وحدات حكومية  
Table (13): TOTAL REVENUES OF CENTRAL GOVERNMENT - GOVERNMENT UNITS

JD Million

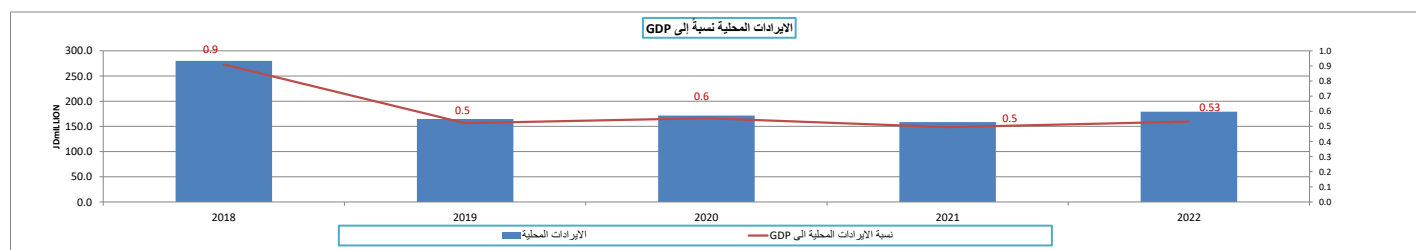
مليون دينار

	أولي 2023		أولي 2022				2022	2021	2020	2019	2018	
	الربع الثاني Second Quarter	الربع الأول First Quarter	الربع الرابع Fourth Quarter	الربع الثالث Thrid Quarter	الربع الثاني Second Quarter	الربع الأول First Quarter	أولي Prel.		فعلي Actual			
الإيرادات المحلية	37.2	36.8	45.6	44.5	36.4	52.8	179.2	158.6	171.6	164.7	280.1	
الضرائب	0.0	0.0	0.0	0.0	0.0	0.0	0.0	0.0	0.0	0.0	0.0	
الاشتراكات التقاعدية	0.0	0.0	0.0	0.0	0.0	0.0	0.0	0.0	0.0	0.0	0.0	
المنح	1.62	1.4	1.0	1.0	1.0	1.0	3.9	3.9	3.8	4.0	118.1	
إيرادات أخرى، منها:	37.2	36.8	45.6	44.5	36.4	52.8	179.2	158.6	171.6	164.7	280.1	
رسوم وخص	0.0	0.0	0.0	0.0	0.0	0.0	0.0	0.0	0.0	0.0	0.0	
اجمالي الإيرادات	38.8	38.2	46.5	45.4	37.3	53.7	183.0	162.5	175.4	168.7	398.2	

\* Data source from government units final accounts

\*مصدر البيانات من الحساب الفعلي للوحدات الحكومية

Memorandum Items	2023		أولي 2022				2022	2021	2020	2019	2018	بنود تذكيرية
	الربع الثاني Second Quarter	الربع الأول First Quarter	الربع الرابع Fourth Quarter	الربع الثالث Thrid Quarter	الربع الثاني Second Quarter	الربع الأول First Quarter						
نسبة من الناتج المحلي الاجمالي %												
Total revenues	0.45	0.47	0.52	0.50	0.47	0.69	0.54	0.51	0.57	0.53	1.29	اجمالي الإيرادات
Domestic Revenues	0.43	0.45	0.51	0.49	0.46	0.68	0.53	0.50	0.55	0.52	0.91	الإيرادات المحلية
Other Revenues	0.43	0.45	0.51	0.49	0.46	0.68	0.53	0.50	0.55	0.52	0.91	الإيرادات الأخرى
نسبة من الإيرادات المحلية %												
Tax	0.0	0.0	0.0	0.0	0.0	0.0	0.0	0.0	0.0	0.0	0.0	الضرائب
Pension Contributions	0.0	0.0	0.0	0.0	0.0	0.0	0.0	0.0	0.0	0.0	0.0	الاشتراكات التقاعدية
Other Revenues	100.0	100.0	100.0	100.0	100.0	100.0	100.0	100.0	100.0	100.0	100.0	الإيرادات الأخرى



جدول رقم (14) : اجمالي النفقات حكومية مركزية - وحدات الحكومية

Table (14): TOTAL EXPENDITURES OF CENTRAL GOVERNMENTS - GOVERNMENT UNITS

JD Million

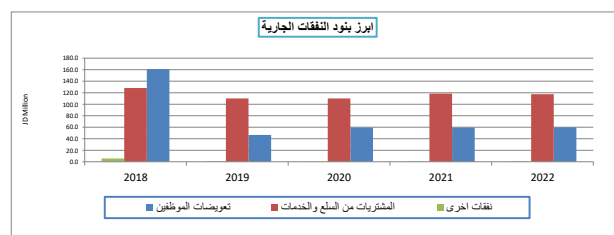
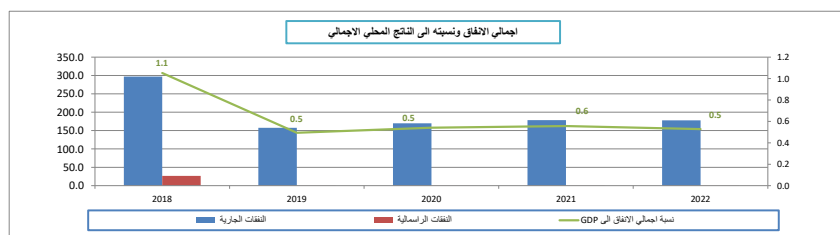
مليون دينار

	2023 أولي		2022 أولي				2022	2021	2020	2019	2018	
	الربع الثاني Second Quarter	الربع الأول First Quarter	الربع الرابع Four Quarter	الربع الثالث Third Quarter	الربع الثاني Second Quarter	الربع الأول First Quarter	أولي Prel.	أولي Prel.	أولي Prel.	فلسي Actual		
<b>Current expenditures</b>	<b>38.7</b>	<b>31.0</b>	<b>57.4</b>	<b>46.2</b>	<b>45.6</b>	<b>28.6</b>	<b>177.8</b>	<b>178.4</b>	<b>169.7</b>	<b>157.7</b>	<b>297.2</b>	<b>النفقات الجارية</b>
<b>Compensation of employees</b>	<b>18.9</b>	<b>11.5</b>	<b>16.0</b>	<b>21.0</b>	<b>16.1</b>	<b>6.5</b>	<b>59.7</b>	<b>59.5</b>	<b>59.4</b>	<b>46.8</b>	<b>161.1</b>	<b>تعويضات الموظفين</b>
Wages, salaries and allowances	18.9	11.5	16.0	21.0	16.1	6.5	59.5	59.2	59.2	46.5	150.2	الرواتب والاجور والعمالات
Social security	0.1	0.1	0.1	0.0	0.1	0.1	0.3	0.2	0.2	0.3	11.0	الضمان الاجتماعي
<b>Purchases of goods and services</b>	<b>19.5</b>	<b>19.4</b>	<b>41.2</b>	<b>25.1</b>	<b>29.1</b>	<b>21.9</b>	<b>117.4</b>	<b>118.4</b>	<b>109.9</b>	<b>110.0</b>	<b>128.1</b>	<b>المشتريات من السلع والخدمات</b>
Interest payments	0.0	0.0	0.0	0.0	0.0	0.0	0.0	0.0	0.0	0.1	0.0	فوائد القروض
Internal	0	0	0	0	0	0	0.0	0.0	0	0	0.0	الوحدات الداخلية
External	0	0	0	0	0	0	0.0	0.0	0	0.1	-0.1	الوحدات الخارجية
Subsidies	0	0	0	0	0	0	0.0	0.0	0	0.05	2.1	إعانات
Grants	0	0	0	0	0	0	0.0	0.0	0	0	0.0	دعم وحدات حكومية عامة
Pension and Compensation	0	0	0	0	0	0	0.0	0.0	0	0.02	0.29	التقاعد والتعويضات
Social Assistance	0	0	0	0	0	0	0.0	0.0	0	0	0	مساعدات اجتماعية
Other Expenditures	0.2	0.1	0.2	0.1	0.3	0.1	0.7	0.6	0.44	0.76	5.6	نفقات اخرى
Military Expenditures	0.0	0.0	0.0	0.0	0.0	0.0	0.0	0.0	0.0	0.0	0.0	مخصصات الجهاز العسكري
<b>Capital expenditures</b>	<b>0.0</b>	<b>0.0</b>	<b>0.0</b>	<b>0.0</b>	<b>0.0</b>	<b>0.0</b>	<b>0.0</b>	<b>0.1</b>	<b>0.01</b>	<b>0.1</b>	<b>26.7</b>	<b>النفقات الرأسمالية</b>
<b>Total expenditures</b>	<b>38.7</b>	<b>31.0</b>	<b>57.4</b>	<b>46.3</b>	<b>45.6</b>	<b>28.6</b>	<b>177.8</b>	<b>178.5</b>	<b>169.7</b>	<b>157.7</b>	<b>323.9</b>	<b>مجموع النفقات العامة</b>

\* Data source from government units final accounts

\* مصدر البيانات من الحسابات الختامية للوحدات الحكومية

Memorandum Items	2023		2022				2022	2021	2020	2019	2018	بنود تنكيرية
	الربع الثاني Second Quarter	الربع الأول First Quarter	الربع الرابع Four Quarter	الربع الثالث Third Quarter	الربع الثاني Second Quarter	الربع الأول First Quarter						
نسبة إلى الناتج المحلي الإجمالي (%)												
In percent of GDP												
<b>Total Expenditures</b>	<b>0.4</b>	<b>0.4</b>	<b>0.6</b>	<b>0.5</b>	<b>0.6</b>	<b>0.4</b>	<b>0.5</b>	<b>0.6</b>	<b>0.5</b>	<b>0.5</b>	<b>1.1</b>	<b>اجمالي الانفاق</b>
Current Expenditures	0.4	0.4	0.6	0.5	0.6	0.4	0.5	0.6	0.5	0.5	1.0	النفقات الجارية
Capital Expenditures	0.00	0.00	0.00	0.00	0.00	0.00	0.00	0.00	0.00	0.00	0.09	النفقات الرأسمالية
نسبة إلى إجمالي الانفاق (%)												
In percent of total expenditure												
<b>Current Expenditures, of which:</b>	<b>100.0</b>	<b>100.0</b>	<b>100.0</b>	<b>100.0</b>	<b>100.0</b>	<b>100.0</b>	<b>100.0</b>	<b>100.0</b>	<b>100.0</b>	<b>99.9</b>	<b>91.8</b>	<b>النفقات الجارية، منها:</b>
Compensation of employees	48.9	37.2	27.9	45.5	35.4	22.8	33.6	33.3	35.0	29.6	49.7	تعويضات العاملين
Purchases of goods and Services	50.5	62.6	71.8	54.4	64.0	76.7	66.0	66.3	64.8	69.7	39.5	المشتريات من السلع والخدمات
Interest Payments (commit. basis)	0.0	0.0	0.0	0.0	0.0	0.0	0.0	0.0	0.0	0.0	0.0	فوائد القروض (على أساس الاستحقاق)
Subsidies	0.0	0.0	0.0	0.0	0.0	0.0	0.0	0.0	0.0	0.0	0.7	الإعانات



# إحصاءات مالية الحكومة المحلية

## LOCAL GOVERNMENT FINANCE STATISTICS

إحصاءات مالية البلديات

FINANCE STATISTICS OF MUNICIPALITIES

إحصاءات مالية أمانة عمان

FINANCE STATISTICS OF GREATER AMMAN

إحصاءات مالية سلطة إقليم البترا وسلطة منطة العقبة الاقتصادية

FINANCE STATISTICS OF PETRA REGION AUTHORITY AND THE AQABA ECONOMIC REGION AUTHORITY

جدول رقم (15): خلاصة موازنة الحكومة المحلية


Table (15): Summary of Local government

JD Million

مليون دينار

	2023 اولى		2022 اولى				2022	2021	2020	2019	2018	
	الربع الثاني	الربع الاول	الربع الرابع	الربع الثالث	الربع الثاني	الربع الاول	أولي	أولي	أولي	فعلي		
	Second Quarter	First Quarter	Forth Quarter	Third Quarter	Second Quarter	First Quarter	Prel.	Prel.	Prel.	Actual		
<b>Total Revenues and Grants</b>	<b>133.2</b>	<b>159.6</b>	<b>148.7</b>	<b>127.4</b>	<b>151.5</b>	<b>132.3</b>	<b>559.9</b>	<b>570.7</b>	<b>629.7</b>	<b>610.7</b>	<b>704.9</b>	اجمالي الإيرادات والمنح الخارجية
<b>Domestic Revenues</b>	<b>131.6</b>	<b>158.3</b>	<b>136.8</b>	<b>122.7</b>	<b>149.0</b>	<b>130.2</b>	<b>538.7</b>	<b>558.6</b>	<b>617.7</b>	<b>573.9</b>	<b>662.2</b>	الإيرادات المحلية
Tax	50.0	75.3	60.2	44.3	77.2	62.7	244.3	272.9	264.6	224.9	282.8	الضرائب
Pension Contribution	0.1	0.1	0.1	0.1	0.1	0.1	0.2	0.2	0.2	0.3	0.3	اقتطاعات تقاعدية
Foreign grants	1.7	1.2	11.9	4.7	2.4	2.1	21.2	12.0	12.0	36.8	42.7	المنح الخارجية
<b>Other Revenues</b>	<b>81.5</b>	<b>83.0</b>	<b>76.6</b>	<b>78.4</b>	<b>71.8</b>	<b>67.5</b>	<b>294.2</b>	<b>285.6</b>	<b>352.9</b>	<b>348.7</b>	<b>379.1</b>	الإيرادات الأخرى
<b>Total Expenditures</b>	<b>182.0</b>	<b>194.1</b>	<b>252.2</b>	<b>190.6</b>	<b>246.6</b>	<b>170.9</b>	<b>860.3</b>	<b>801.1</b>	<b>967.2</b>	<b>808.3</b>	<b>718.1</b>	اجمالي الانفاق
Current Expenditures	145.3	150.5	179.3	147.0	150.3	116.9	593.6	530.2	662.6	496.9	456.9	النفقات الجارية
Capital Expenditures	36.7	43.6	72.9	43.6	96.3	54.0	266.8	270.9	304.6	311.3	261.2	النفقات الرأسمالية
<b>Deficit/Surplus</b>												العجز / الوفرة
<b>Including Grants</b>	<b>-48.7</b>	<b>-34.6</b>	<b>-103.5</b>	<b>-63.2</b>	<b>-95.1</b>	<b>-38.6</b>	<b>-300.4</b>	<b>-230.4</b>	<b>-337.5</b>	<b>-197.6</b>	<b>-13.2</b>	بعد المنح
<b>Excluding Grants</b>	<b>-50.4</b>	<b>-35.8</b>	<b>-115.4</b>	<b>-67.9</b>	<b>-97.5</b>	<b>-40.7</b>	<b>-321.6</b>	<b>-242.4</b>	<b>-349.4</b>	<b>-234.4</b>	<b>-55.9</b>	قبل المنح

Memorandum Items	2023 اولى		2022 اولى				2022	2021	2020	2019	2018	بنود تذكيرية
	الربع الثاني	الربع الاول	الربع الرابع	الربع الثالث	الربع الثاني	الربع الاول	أولي	أولي	أولي	2019	2018	
	Second Quarter	First Quarter	Forth Quarter	Third Quarter	Second Quarter	First Quarter	أولي	أولي	أولي	2019	2018	
Primary Balance (JD million)	-31.3	-15.1	-87.4	-52.6	-76.1	-38.4	-254.5	-200.9	-310.6	-196.5	-26.5	العجز / الوفرة الاولى (مليون دينار)
Current Balance (JD million)	-13.7	7.8	-42.6	-24.3	-1.2	13.3	-54.8	28.5	-44.9	77.0	205.3	العجز / الوفرة الجاري (مليون دينار)
Total Revenues/Total Expenditures(%)	73.2	82.2	59.0	66.9	61.4	77.4	65.1	71.2	65.1	75.6	98.2	نسبة اجمالي الإيرادات الى اجمالي النفقات(%)
Domestic Revenues/Current Expenditures(%)	90.6	105.2	76.3	83.5	99.2	111.4	90.8	105.4	93.2	115.5	144.9	نسبة الإيرادات المحلية الى النفقات الجارية(%)
Domestic Revenues/Total Expenditures(%)	72.3	81.6	54.2	64.4	60.4	76.2	62.6	69.7	63.9	71.0	92.2	نسبة الإيرادات المحلية الى اجمالي الانفاق(%)
Grants to Capital Expenditures(%)	4.5	2.8	16.4	10.8	2.5	3.9	7.9	4.4	3.9	11.8	16.4	نسبة المنح الى النفقات الرأسمالية(%)
	نسبة العجز/الوفرة الكلي الى الناتج المحلي الاجمالي(%)											
	Overall deficit/surplus as percent of GDP(%)											
Including Grants	-0.6	-0.4	-1.2	-0.7	-1.2	-0.5	-0.9	-0.7	-1.1	-0.6	0.0	بعد المنح
Excluding Grants	-0.6	-0.4	-1.3	-0.8	-1.2	-0.5	-1.0	-0.8	-1.1	-0.7	-0.2	قبل المنح



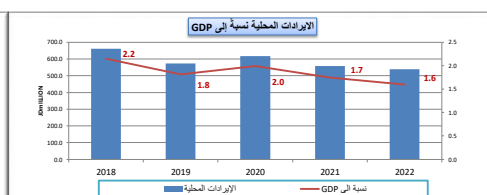
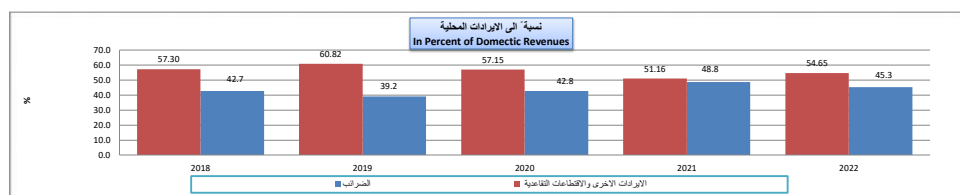
جدول رقم (16) : إيرادات حكومة محلية  
Table (16): Revenue of Local government

JD Million

مليون دينار

	أولى 2023		أولى 2022				2022	2021	2020	2019	2018	
	الربع الثاني Second Quarter	الربع الأول First Quarter	الربع الرابع Fourth Quarter	الربع الثالث Third Quarter	الربع الثاني Second Quarter	الربع الأول First Quarter	أولى 2022 Prel.			فعلى Actual		
<b>revenues</b>	<b>131.6</b>	<b>158.3</b>	<b>136.8</b>	<b>122.7</b>	<b>149.0</b>	<b>130.2</b>	<b>538.7</b>	<b>558.7</b>	<b>617.5</b>	<b>573.9</b>	<b>662.2</b>	<b>الإيرادات المحلية</b>
Tax	50.0	75.3	60.2	44.3	77.2	62.7	244.3	272.9	264.6	224.9	282.8	الضرائب
Pension Contribution	0.1	0.1	0.1	0.1	0.1	0.1	0.2	0.2	0.0	0.3	0.3	اقتطاعات تقاعدية
Grants	1.7	1.2	11.9	4.7	2.4	2.1	21.2	12.0	12.0	36.8	42.7	المنح
<b>Other revenues, of which:</b>	<b>81.5</b>	<b>83.0</b>	<b>76.6</b>	<b>78.4</b>	<b>71.8</b>	<b>67.5</b>	<b>294.2</b>	<b>285.6</b>	<b>352.9</b>	<b>348.7</b>	<b>379.1</b>	<b>إيرادات أخرى، منها:</b>
License and Fees	31.3	44.5	34.2	33.3	33.9	39.2	140.5	154.7	137.2	170.3	178.0	رسوم ورخص
<b>Total revenues</b>	<b>133.2</b>	<b>159.6</b>	<b>148.7</b>	<b>127.4</b>	<b>151.5</b>	<b>132.3</b>	<b>559.9</b>	<b>570.7</b>	<b>629.5</b>	<b>610.7</b>	<b>704.9</b>	<b>إجمالي الإيرادات</b>

Memorandum Items	أولى 2023		أولى 2022				2022	2021	2020	2019	2018	بنود تكميلية
	الربع الثاني Second Quarter	الربع الأول First Quarter	الربع الرابع Fourth Quarter	الربع الثالث Third Quarter	الربع الثاني Second Quarter	الربع الأول First Quarter	أولى 2022					
	نسبة من الناتج المحلي الإجمالي %											
<b>Domestic Revenues</b>	1.5	1.9	1.7	1.3	1.8	1.6	1.6	1.7	2.0	1.8	2.2	<b>الإيرادات المحلية:</b>
Taxes	0.57	0.93	0.76	0.48	0.92	0.77	0.73	0.85	0.86	0.71	0.92	الضرائب
Pension Contributions	0.0	0.0	0.0	0.0	0.0	0.0	0.0	0.0	0.0	0.0	0.0	الاقتطاعات التقاعدية
Other Revenues	0.9	1.0	1.0	0.8	0.9	0.8	0.9	0.9	1.1	1.1	1.2	الإيرادات الأخرى
<b>Domestic Revenues</b>	نسبة من الإيرادات المحلية %											
Tax	38.0	47.5	44.0	36.1	51.8	48.1	45.3	48.8	42.8	39.2	42.7	الضرائب
Pension Contributions	0.08	0.05	0.04	0.04	0.04	0.04	0.04	0.03	0.01	0.05	0.05	الاقتطاعات التقاعدية
Other Revenues	61.9	52.4	56.0	63.9	48.1	51.8	54.6	51.1	57.1	60.8	57.2	الإيرادات الأخرى



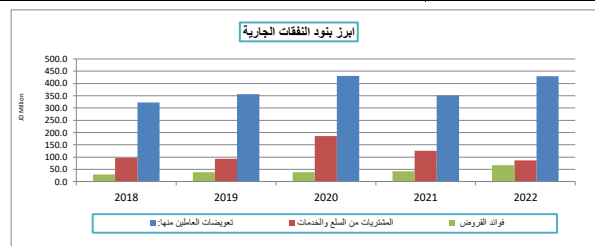
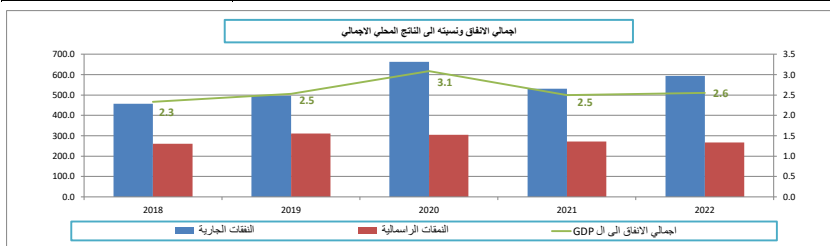
جدول رقم (17) : نفقات الحكومة المحلية  
Table (17): Expenditures of Local government

JD Million

مليون دينار

	أولى 2023		أولى 2022				2022	2021	2020	2019	2018	
	الربع الثاني Second Quarter	الربع الأول First Quarter	الربع الرابع Fourth Quarter	الربع الثالث Third Quarter	الربع الثاني Second Quarter	الربع الأول First Quarter	أولى Prel.	أولى Prel.	أولى Prel.	فعلية Actual		
<b>Current expenditures</b>	<b>145.3</b>	<b>150.5</b>	<b>179.3</b>	<b>147.0</b>	<b>150.3</b>	<b>116.9</b>	<b>593.6</b>	<b>530.2</b>	<b>662.6</b>	<b>496.9</b>	<b>456.9</b>	<b>النفقات الجارية</b>
<b>Compensation of employees</b>	<b>101.9</b>	<b>107.3</b>	<b>123.0</b>	<b>108.4</b>	<b>105.9</b>	<b>92.3</b>	<b>429.6</b>	<b>351.8</b>	<b>430.9</b>	<b>357.0</b>	<b>322.2</b>	<b>تعويضات العاملين منها:</b>
Wages, salaries and allowances	96.6	100.0	118.5	99.9	100.6	88.5	407.6	329.2	406.1	340.1	306.8	الرواتب والاجور والمزايا
Social security	5.4	7.3	4.5	8.5	5.3	3.7	22.0	22.6	24.8	16.9	15.4	الضمان الاجتماعي
<b>Purchases of goods and services</b>	<b>21.3</b>	<b>20.3</b>	<b>26.6</b>	<b>20.2</b>	<b>19.5</b>	<b>19.7</b>	<b>86.0</b>	<b>126.0</b>	<b>185.7</b>	<b>93.4</b>	<b>96.2</b>	<b>المشتريات من السلع والخدمات</b>
<b>Interest payments</b>	<b>19.1</b>	<b>20.7</b>	<b>28.0</b>	<b>15.3</b>	<b>21.5</b>	<b>2.3</b>	<b>67.1</b>	<b>41.6</b>	<b>38.8</b>	<b>37.8</b>	<b>29.4</b>	<b>قوائد القروض</b>
Internal	19.1	20.7	28.0	15.3	21.5	2.3	67.1	1.5	2.4	4.4	5.2	القوائد الداخلية
External	0.0	0.0	0.0	0.0	0.0	0.0	0.0	40.1	36.4	33.4	24.2	القوائد الخارجية
<b>Subsidies</b>	<b>0.0</b>	<b>0.0</b>	<b>0.1</b>	<b>0.0</b>	<b>0.0</b>	<b>0.0</b>	<b>0.1</b>	<b>0.0</b>	<b>0.2</b>	<b>0.1</b>	<b>0.1</b>	<b>الاعانات</b>
<b>Grants</b>	<b>0.0</b>	<b>0.0</b>	<b>0.0</b>	<b>0.0</b>	<b>0.0</b>	<b>0.0</b>	<b>0.0</b>	<b>0.0</b>	<b>0.0</b>	<b>0.0</b>	<b>0.0</b>	<b>دعم وحدات حكومية عامة</b>
<b>Pension and Compensation</b>	<b>0.1</b>	<b>0.0</b>	<b>0.0</b>	<b>0.0</b>	<b>0.1</b>	<b>0.1</b>	<b>0.2</b>	<b>0.3</b>	<b>0.1</b>	<b>0.1</b>	<b>0.2</b>	<b>التقاعد والتعويضات</b>
<b>Social Assistance</b>	<b>0.0</b>	<b>0.0</b>	<b>0.0</b>	<b>0.0</b>	<b>0.0</b>	<b>0.0</b>	<b>0.0</b>	<b>0.0</b>	<b>0.0</b>	<b>0.0</b>	<b>0.0</b>	<b>مساعدات اجتماعية</b>
<b>Other Expenditures</b>	<b>2.9</b>	<b>2.1</b>	<b>1.6</b>	<b>3.1</b>	<b>3.4</b>	<b>2.4</b>	<b>10.5</b>	<b>10.5</b>	<b>6.9</b>	<b>8.4</b>	<b>8.9</b>	<b>نفقات اخرى</b>
<b>Military Expenditures</b>	<b>0.0</b>	<b>0.0</b>	<b>0.0</b>	<b>0.0</b>	<b>0.0</b>	<b>0.0</b>	<b>0.0</b>	<b>0.0</b>	<b>0.0</b>	<b>0.0</b>	<b>0.0</b>	<b>مخصصات الجهاز العسكري</b>
<b>Capital expenditures</b>	<b>36.7</b>	<b>43.6</b>	<b>72.9</b>	<b>43.6</b>	<b>96.3</b>	<b>54.0</b>	<b>266.8</b>	<b>270.9</b>	<b>304.6</b>	<b>311.3</b>	<b>261.2</b>	<b>النفقات الرأسمالية</b>
<b>Total expenditures</b>	<b>182.0</b>	<b>194.1</b>	<b>252.2</b>	<b>190.6</b>	<b>246.6</b>	<b>170.9</b>	<b>860.3</b>	<b>801.1</b>	<b>967.2</b>	<b>808.3</b>	<b>718.1</b>	<b>مجموع النفقات العامة</b>

Memorandum Items	2023		2022				2022	2021	2020	2019	2018	بنود تذكيرية
	الربع الثاني Second Quarter	الربع الأول First Quarter	الربع الرابع Fourth Quarter	الربع الثالث Third Quarter	الربع الثاني Second Quarter	الربع الأول First Quarter						
نسبة إلى الناتج المحلي الإجمالي (%)												
In percent of GDP												
Total Expenditures	2.1	2.4	2.8	2.1	3.1	2.2	2.6	2.5	3.1	2.5	2.3	اجمالي الاطلاق
Current Expenditures	1.7	1.9	2.0	1.6	1.9	1.5	1.8	1.7	2.1	1.6	1.5	النفقات الجارية
Capital Expenditures	0.42	0.54	0.81	0.48	1.21	0.70	0.79	0.85	0.97	0.97	0.85	النفقات الرأسمالية
نسبة إلى إجمالي الاطلاق (%)												
In percent of total expenditure												
Current Expenditures, of which:	79.8	77.5	71.1	77.1	60.9	68.4	69.0	66.2	68.5	61.5	63.6	النفقات الجارية، منها:
Compensation of employees	56.0	55.3	48.8	56.9	42.9	54.0	49.9	43.9	44.6	44.2	44.9	تعويضات العاملين
Purchases of goods and Services	11.7	10.5	10.5	10.6	7.9	11.6	10.0	15.7	19.2	11.6	13.4	المشتريات من السلع والخدمات
Interest Payments (comm. basis)	10.5	10.7	11.1	8.0	8.7	1.4	7.8	5.2	4.0	4.7	4.1	قوائد القروض (على أساس الاستحقاق)
Capital Expenditures	20.2	22.5	28.9	22.9	39.1	31.6	31.0	33.8	31.5	38.5	36.4	النفقات الرأسمالية




جدول رقم (18) خلاصة الموازنة العامة للمunicipalities  
Table (18): SUMMARY OF MUNICIPALITIES BUDGET

JD Million

مليون دينار

	أولي 2023		أولي 2022				2022	2021	2020	2019	2018	
	الربع الثاني	الربع الأول	الربع الرابع	الربع الثالث	الربع الثاني	الربع الأول	أولي 2022	أولي 2021	أولي 2020	فعلي		
	Second Quarter	First Quarter	Fourth Quarter	Third Quarter	Second Quarter	First Quarter	Prel.	Prel.	Prel.	Actual		
<b>Total Revenues and Grants</b>	<b>64.0</b>	<b>51.3</b>	<b>75.9</b>	<b>67.5</b>	<b>82.5</b>	<b>37.0</b>	<b>262.9</b>	<b>267.8</b>	<b>255.9</b>	<b>251.2</b>	<b>323.4</b>	اجمالي الإيرادات والمنح الخارجية
<b>Domestic Revenues</b>	<b>62.4</b>	<b>50.2</b>	<b>67.1</b>	<b>62.9</b>	<b>80.1</b>	<b>35.0</b>	<b>245.1</b>	<b>258.2</b>	<b>246.7</b>	<b>226.1</b>	<b>286.4</b>	الإيرادات المحلية
Tax	37.6	23.7	39.0	34.0	54.1	13.4	140.5	174.3	166.7	121.4	169.3	الضرائب
Pension Contribution	0.0	0.0	0.0	0.0	0.0	0.0	0.0	0.0	0.0	0.0	0.0	الاقطاعات التقاعدية
Foreign grants	1.7	1.1	8.8	4.6	2.4	1.9	17.8	9.6	9.2	25.1	37.0	المنح الخارجية
Other Revenues	24.8	26.5	28.1	28.9	25.9	21.6	104.5	83.8	80.1	104.7	117.1	الإيرادات الأخرى
<b>Total Expenditures</b>	<b>72.1</b>	<b>73.8</b>	<b>98.5</b>	<b>68.6</b>	<b>63.5</b>	<b>64.8</b>	<b>295.4</b>	<b>306.6</b>	<b>489.7</b>	<b>308.1</b>	<b>271.4</b>	اجمالي الإنفاق
Current Expenditures	62.9	66.5	89.8	62.8	57.3	58.6	268.5	245.2	391.8	237.7	213.6	النفقات الجارية
Capital Expenditures	9.2	7.2	8.7	5.8	6.2	6.2	27.0	61.4	97.9	70.4	57.8	النفقات الرأسمالية
<b>Deficit/Surplus</b>												العجز / الوفر
Including Grants	-8.1	-22.5	-22.6	-1.1	19.0	-27.9	-32.6	-38.8	-233.8	-56.9	52.0	بعد المنح
Excluding Grants	-9.7	-23.5	-31.4	-5.7	16.6	-29.8	-50.4	-48.4	-243.0	-82.0	15.0	قبل المنح

Memorandum Items	أولي 2023		أولي 2022				2022	2021	2020	2019	2018	بنود تذكيرية
	الربع الثاني	الربع الأول	الربع الرابع	الربع الثالث	الربع الثاني	الربع الأول						
Primary Balance (JD million)	(7.8)	(20.6)	(26.0)	(3.8)	18.8	(27.8)	(38.8)	(46.9)	(240.6)	(77.8)	20.0	العجز / الوفر الأولي (مليون دينار)
Current Balance (JD million)	(9.7)	(23.5)	(31.4)	(5.7)	16.6	(29.8)	(50.4)	(48.4)	(243.0)	(82.0)	15.0	العجز / الوفر الجاري (مليون دينار)
Total Revenues/Total Expenditures(%)	88.8	69.5	77.1	98.4	129.9	57.0	89.0	87.3	52.3	81.5	119.2	نسبة اجمالي الإيرادات الى اجمالي النفقات (%)
Domestic Revenues/Current Expenditures(%)	99.2	75.5	74.7	100.2	139.7	59.8	91.3	105.3	63.0	95.1	134.1	نسبة الإيرادات المحلية الى النفقات الجارية (%)
Domestic Revenues/Total Expenditures(%)	86.5	68.1	68.1	91.7	126.1	54.0	83.0	84.2	50.4	73.4	105.5	نسبة الإيرادات المحلية الى اجمالي الإنفاق (%)
Grants to Capital Expenditures(%)	18.1	14.7	101.1	79.5	38.9	31.0	66.0	15.7	9.4	35.7	64.1	نسبة المنح الى النفقات الرأسمالية (%)
نسبة العجز/الوفر الكلي الى الناتج المحلي الاجمالي (%)												
Overall Deficit/Surplus as percent of GDP(%)												
Including Grants	-0.09	-0.28	-0.25	-0.01	0.24	-0.36	-0.10	-0.12	-0.76	-0.18	0.17	بعد المنح
Excluding Grants	-0.11	-0.29	-0.35	-0.06	0.21	-0.39	-0.15	-0.15	-0.79	-0.26	0.05	قبل المنح



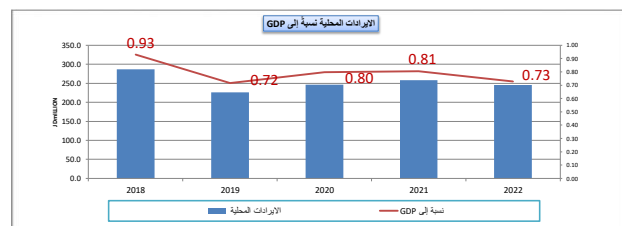
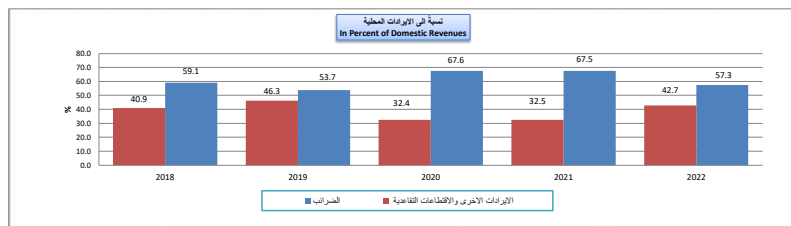


جدول رقم (19) : اجمالي الإيرادات للبلديات  
Table (19): TOTAL REVENUES OF MUNICIPALITIES

JD Million	أولى 2023						أولى 2022					2022	2021	2020	2019	2018	مليون دينار			
	الربع الثاني		الربع الأول		الربع الثالث		الربع الثاني		الربع الأول		أولى 2022							فقطى		
	Second Quarter	First Quarter	Fourth Quarter	Thrid Quarter	Second Quarter	First Quarter	Prel.		Actual											
<b>Domestic Revenues</b>	<b>62.4</b>	<b>50.2</b>	<b>67.1</b>	<b>62.9</b>	<b>80.1</b>	<b>35.0</b>	<b>245.1</b>	<b>258.2</b>	<b>246.7</b>	<b>226.1</b>	<b>286.4</b>	<b>إيرادات محلية</b>								
Tax	37.6	23.7	39.0	34.0	54.1	13.4	140.5	174.3	166.7	121.4	169.3	الضرائب								
Pension Contribution	0.0	0.0	0.0	0.0	0.0	0.0	0.0	0.0	0.0	0.0	0.0	اقتطاعات تقاعدية								
Grants	1.7	1.1	8.8	4.6	2.4	1.9	17.8	9.6	9.2	25.1	37.0	المنح								
<b>Other revenues, of which:</b>	<b>24.8</b>	<b>26.5</b>	<b>28.1</b>	<b>28.9</b>	<b>25.9</b>	<b>21.6</b>	<b>104.5</b>	<b>83.8</b>	<b>80.1</b>	<b>104.7</b>	<b>117.1</b>	<b>إيرادات أخرى، منها:</b>								
License and Fees	6.5	9.4	5.5	5.5	7.1	7.4	25.5	24.1	23.4	26.0	28.3	رسوم ورخص								
<b>Total revenues</b>	<b>64.0</b>	<b>51.3</b>	<b>75.9</b>	<b>67.5</b>	<b>82.5</b>	<b>37.0</b>	<b>262.9</b>	<b>267.8</b>	<b>255.9</b>	<b>251.2</b>	<b>323.4</b>	<b>اجملى الإيرادات</b>								

\*مصدر البيانات من بنك عملة الدين والقرى

Memorandum Items	أولى 2023		أولى 2022				2022	2021	2020	2019	2018	بنود تذكيرية
	الربع الثاني	الربع الأول	الربع الرابع	الربع الثالث	الربع الثاني	الربع الأول						
نسبة من الناتج المحلي الإجمالي %												
In Percent of GDP												
<b>Domestic Revenues</b>	0.72	0.62	0.85	0.68	0.95	0.43	0.73	0.81	0.80	0.72	0.93	<b>الإيرادات المحلية:</b>
Tax	0.4	0.3	0.5	0.4	0.6	0.2	0.4	0.5	0.5	0.4	0.5	الضرائب
Pension Contributions	0.0	0.0	0.0	0.0	0.0	0.0	0.0	0.0	0.0	0.0	0.0	الاقتطاعات التقاعدية
Other Revenues	0.3	0.3	0.4	0.3	0.3	0.3	0.3	0.3	0.3	0.3	0.4	الإيرادات الأخرى
نسبة من الإيرادات المحلية %												
In Percent of Domestic Revenue												
<b>Domestic Revenues</b>												<b>الإيرادات المحلية:</b>
Tax	60.3	47.2	58.1	54.0	67.6	38.4	57.3	67.5	67.6	53.7	59.1	الضرائب
Pension Contributions	0.0	0.0	0.0	0.0	0.0	0.0	0.0	0.0	0.0	0.0	0.0	الاقتطاعات التقاعدية
Other Revenues	39.7	52.8	41.9	46.0	32.4	61.6	42.7	32.5	32.4	46.3	40.9	الإيرادات الأخرى

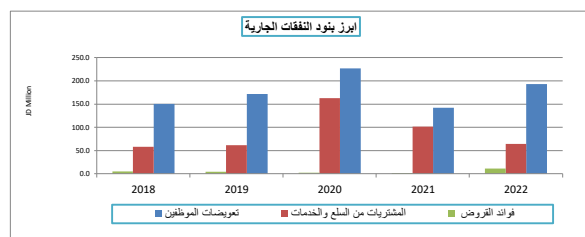
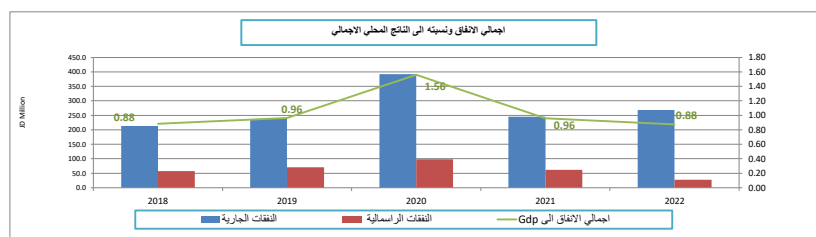


جدول رقم (20) : اجمالي النفقات للبلديات  
Table (20): TOTAL EXPENDITURES OF MUNICIPALITIES

JD Million مليون دينار

	أولي 2023		أولي 2022				2022	2021	2020	2019	2018	
	الربع الثاني Second Quarter	الربع الأول First Quarter	الربع الرابع Fourth Quarter	الربع الثالث Third Quarter	الربع الثاني Second Quarter	الربع الأول First Quarter	أولي أولي Prel.	أولي أولي Prel.	أولي أولي Prel.	فحسلي Actual		
<b>Current expenditures</b>	62.9	66.5	89.8	62.8	57.3	58.6	268.5	245.2	391.8	237.7	213.6	<b>النفقات الجارية</b>
<b>Compensation of employees</b>	42.9	46.5	63.0	47.6	41.5	40.8	192.9	142.0	226.9	171.9	150.3	<b>تعويضات الموظفين</b>
Wages, salaries and allowances	42.9	46.5	63.0	47.6	41.5	40.8	192.9	142.0	226.9	171.9	150.3	الرواتب والاجور والملاوات
Social security	0.0	0.0	0.0	0.0	0.0	0.0	0.0	0.0	0.0	0.0	0.0	الضمان الاجتماعي
<b>Purchases of goods and services</b>	18.1	17.1	21.4	13.2	13.6	15.8	64.0	101.8	162.5	61.6	58.3	<b>المشتريات من السلع والخدمات</b>
<b>Interest payments</b>	2.0	2.9	5.4	1.9	2.2	2.0	11.6	1.5	2.4	4.2	5.0	<b>فوائد القروض</b>
Internal	2.0	2.9	5.4	1.9	2.2	2.0	11.6	1.5	2.4	4.2	5.0	الفوائد الداخلية
External	0.0	0.0	0.0	0.0	0.0	0.0	0.0	0.0	0.0	0.0	0.0	الفوائد الخارجية
<b>Subsidies</b>	0.0	0.0	0.0	0.0	0.0	0.0	0.0	0.0	0.0	0.0	0.0	<b>اعانات</b>
<b>Grants</b>	0.0	0.0	0.0	0.0	0.0	0.0	0.0	0.0	0.0	0.0	0.0	<b>دعم وحدات حكومية عامة</b>
<b>Pension and Compensation</b>	0.0	0.0	0.0	0.0	0.0	0.0	0.0	0.0	0.0	0.0	0.0	<b>التقاعد و التعويضات</b>
<b>Social Assiatance</b>	0.0	0.0	0.0	0.0	0.0	0.0	0.0	0.0	0.0	0.0	0.0	<b>مساعدات اجتماعية</b>
<b>Other Expenditures</b>	0.0	0.0	0.0	0.0	0.0	0.0	0.0	0.0	0.0	0.0	0.0	<b>نفقات اخرى</b>
<b>Military Expenditures</b>	0.0	0.0	0.0	0.0	0.0	0.0	0.0	0.0	0.0	0.0	0.0	<b>مخصصات الجهاز العسكري</b>
<b>Capital expenditures</b>	9.2	7.2	8.7	5.8	6.2	6.2	27.0	61.4	97.9	70.4	57.8	<b>النفقات الرأسمالية</b>
<b>Total expenditures</b>	72.1	73.8	98.5	68.6	63.5	64.8	295.4	306.6	489.7	308.1	271.4	<b>مجموع النفقات العامة</b>

Memorandum Items	2023		2022				2022	2021	2020	2019	2018	بنود تذكيرية
	الربع الثاني Second Quarter	الربع الأول First Quarter	الربع الرابع Fourth Quarter	الربع الثالث Third Quarter	الربع الثاني Second Quarter	الربع الأول First Quarter						
نسبة إلى الناتج المحلي الإجمالي (%) In percent of GDP												
<b>Total Expenditures</b>	0.83	0.91	1.10	0.76	0.80	0.84	0.88	0.96	1.56	0.96	0.88	اجمالي الإنفاق
Current Expenditures	0.7	0.8	1.0	0.7	0.7	0.8	0.8	0.8	1.2	0.7	0.7	النفقات الجارية
Capital Expenditures	0.1	0.1	0.1	0.1	0.1	0.1	0.1	0.2	0.3	0.2	0.2	النفقات الرأسمالية
نسبة إلى إجمالي الإنفاق (%) In percent of total expenditure												
<b>Current Expenditures, of which:</b>	87.3	90.2	91.2	91.5	90.2	90.4	90.9	80.0	80.0	77.1	78.7	النفقات الجارية، منها:
Compensation of employees	59.5	63.1	64.0	69.4	65.3	63.0	65.3	46.3	46.3	55.8	55.4	تعويضات الموظفين
Purchases of goods and services	25.1	23.1	21.7	19.3	21.4	24.3	21.7	33.2	33.2	20.0	21.5	المشتريات من السلع والخدمات
Interest payments	2.7	4.0	5.5	2.8	3.5	3.1	3.9	0.5	0.5	1.4	1.8	فوائد القروض
<b>Capital Expenditures</b>	12.7	9.8	8.8	8.5	9.8	9.6	9.1	20.0	20.0	22.9	21.3	النفقات الرأسمالية



جدول رقم (21): خلاصة الموازنة العامة لأمانة عمان

Table (21): SUMMARY OF GREATER AMMAN BUDGET


JD Million

مليون دينار

	أولي 2023		أولي 2022				2022	2021	2020	2019	2018	
	الربع الثاني	الربع الأول	الربع الرابع	الربع الثالث	الربع الثاني	الربع الأول	أولي Prel.	فعلية Actual				
	Second Quarter	First Quarter	Fourth Quarter	Third Quarter	Second Quarter	First Quarter						
<b>Total Revenues and Grants</b>	<b>46.4</b>	<b>91.2</b>	<b>53.8</b>	<b>45.8</b>	<b>58.0</b>	<b>82.5</b>	<b>240.2</b>	<b>254.7</b>	<b>325.8</b>	<b>272.4</b>	<b>309.4</b>	اجمالي الإيرادات والمنح الخارجية
<b>Domestic Revenues</b>	<b>46.4</b>	<b>91.0</b>	<b>50.7</b>	<b>45.7</b>	<b>58.0</b>	<b>82.4</b>	<b>236.8</b>	<b>252.3</b>	<b>323.0</b>	<b>260.7</b>	<b>303.7</b>	الإيرادات المحلية
Tax	12.3	48.2	17.0	7.7	21.0	46.3	91.9	88.6	92.1	96.8	105.8	الضرائب
Pension Contribution	0.1	0.1	0.1	0.1	0.1	0.1	0.2	0.2	0.2	0.3	0.3	التقطاعات تقاعدية
<b>Foreign grants</b>	<b>0.0</b>	<b>0.2</b>	<b>3.1</b>	<b>0.1</b>	<b>0.0</b>	<b>0.2</b>	<b>3.4</b>	<b>2.4</b>	<b>2.8</b>	<b>11.7</b>	<b>5.7</b>	المنح الخارجية
Other Revenues	34.0	42.8	33.7	38.0	37.0	36.0	144.7	163.4	230.7	163.6	197.6	الإيرادات الأخرى
<b>Total Expenditures</b>	<b>91.4</b>	<b>103.9</b>	<b>127.6</b>	<b>106.4</b>	<b>166.9</b>	<b>90.2</b>	<b>491.0</b>	<b>420.9</b>	<b>411.6</b>	<b>421.0</b>	<b>374.7</b>	اجمالي الإنفاق
Current Expenditures	69.7	71.5	72.1	71.6	79.9	45.7	269.3	232.8	223.4	211.4	201.0	النفقات الجارية
Capital Expenditures	21.7	32.4	55.5	34.7	87.0	44.5	221.7	188.1	188.2	209.6	173.8	النفقات الرأسمالية
<b>Deficit/Surplus</b>												العجز / الوفر
<b>Including Grants</b>	<b>-45.0</b>	<b>-12.8</b>	<b>-73.7</b>	<b>-60.6</b>	<b>-108.8</b>	<b>-7.6</b>	<b>-250.8</b>	<b>-166.3</b>	<b>-85.8</b>	<b>-148.6</b>	<b>-65.3</b>	بعد المنح
<b>Excluding Grants</b>	<b>-45.0</b>	<b>-12.9</b>	<b>-76.9</b>	<b>-60.6</b>	<b>-108.8</b>	<b>-7.8</b>	<b>-254.2</b>	<b>-168.7</b>	<b>-88.6</b>	<b>-160.3</b>	<b>-71.0</b>	قبل المنح

\*مصدر البيانات أمانة عمان

Memorandum Items	أولي 2023		أولي 2022				2022	2021	2020	2019	2018	بنود تذكيرية
	الربع الثاني	الربع الأول	الربع الرابع	الربع الثالث	الربع الثاني	الربع الأول						
	Second Quarter	First Quarter	Fourth Quarter	Third Quarter	Second Quarter	First Quarter						
Primary Balance (JD million)	-28.3	4.8	-55.1	-47.3	-89.6	-7.5	-199.5	-128.6	-52.2	-126.9	-46.8	العجز/ الوفر الأولي (مليون دينار)
Current Balance (JD million)	-23	20	-21	-26	-22	37	-32	19	100	49	103	العجز/ الوفر الجاري (مليون دينار)
Total Revenues/Total Expenditures(%)	50.8	87.7	42.2	43.1	34.8	91.5	48.9	60.5	79.2	64.7	82.6	نسبة إجمالي الإيرادات إلى إجمالي النفقات (%)
Domestic Revenues/Current Expenditures(%)	66.6	127.3	70.3	63.8	72.7	180.2	87.9	108.3	144.6	123.3	151.1	نسبة الإيرادات المحلية إلى النفقات الجارية (%)
Domestic Revenues/Total Expenditures(%)	50.8	87.6	39.7	43.0	34.8	91.4	48.2	59.9	78.5	61.9	81.1	نسبة الإيرادات المحلية إلى إجمالي الإنفاق (%)
Grants to Capital Expenditures(%)	0.0	0.5	5.6	0.2	0.0	0.4	1.52	1.28	1.49	5.58	3.26	نسبة المنح إلى النفقات الرأسمالية (%)
نسبة العجز/الوفر الكلي إلى الناتج المحلي الإجمالي (%)												
Overall deficit/surplus as percent of GDP(%)												
Including Grants	-0.52	-0.16	-0.82	-0.67	-1.37	-0.10	-0.74	-0.52	-0.28	-0.47	-0.21	بعد المنح
Excluding Grants	-0.52	-0.16	-0.86	-0.67	-1.37	-0.10	-0.75	-0.53	-0.29	-0.51	-0.23	قبل المنح



جدول رقم (22) : اجمالي ايرادات امانة عمان

Table (22): TOTAL REVENUES OF GREATER AMMAN

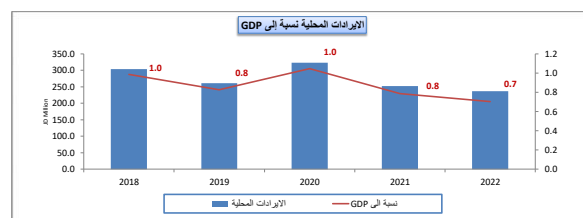
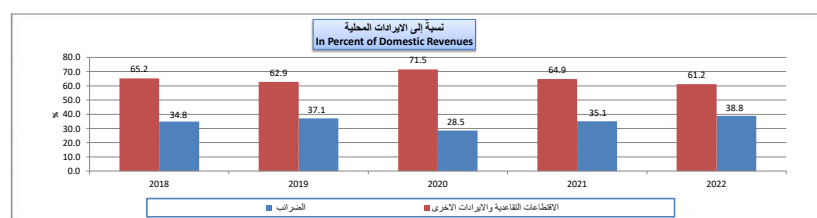
JD Million

مليون دينار

	أولي 2023		أولي 2022				2022	2021	2020	2019	2018	
	الربع الثاني Second Quarter	الربع الأول First Quarter	الربع الرابع Fourth Quarter	الربع الثالث Thrid Quarter	الربع الثاني Second Quarter	الربع الأول First Quarter	أولي Prel.	فقطي Actual				
<b>Domestic Revenues</b>	<b>46.4</b>	<b>91.0</b>	<b>50.7</b>	<b>45.7</b>	<b>58.0</b>	<b>82.4</b>	<b>236.8</b>	<b>252.3</b>	<b>323.0</b>	<b>260.7</b>	<b>303.7</b>	<b>الإيرادات المحلية</b>
Tax	12.3	48.2	17.0	7.7	21.0	46.3	91.9	88.6	92.1	96.8	105.8	الضرائب
Pension Contribution	0.1	0.1	0.1	0.1	0.1	0.1	0.2	0.2	0.2	0.3	0.3	اقتطاعات تقاعدية
Grants	0.0	0.2	3.1	0.1	0.0	0.2	3.4	2.4	2.8	11.7	5.7	المنح
<b>Other revenues, of which:</b>	<b>34.0</b>	<b>42.8</b>	<b>33.7</b>	<b>38.0</b>	<b>37.0</b>	<b>36.0</b>	<b>144.7</b>	<b>163.4</b>	<b>230.7</b>	<b>163.6</b>	<b>197.6</b>	<b>إيرادات أخرى، منها:</b>
License and Fees	18.0	27.6	17.2	22.6	20.2	25.9	85.8	111.1	95.4	114.6	118.7	رسوم ورخص
<b>Total revenues</b>	<b>46.4</b>	<b>91.2</b>	<b>53.8</b>	<b>45.8</b>	<b>58.0</b>	<b>82.5</b>	<b>240.2</b>	<b>254.7</b>	<b>325.8</b>	<b>272.4</b>	<b>309.4</b>	<b>اجمالي الإيرادات</b>

مصدر البيانات: امانة عمان

Memorandum Items	أولي 2023		أولي 2022				2022	2021	2020	2019	2018	بنود تكميلية
	الربع الثاني Second Quarter	الربع الأول First Quarter	الربع الرابع Fourth Quarter	الربع الثالث Thrid Quarter	الربع الثاني Second Quarter	الربع الأول First Quarter						
نسبة من الناتج المحلي الاجمالي %												
<b>Domestic Revenues</b>	0.5	1.1	0.6	0.5	0.7	1.1	0.7	0.8	1.0	0.8	1.0	<b>الإيرادات المحلية:</b>
Tax	0.1	0.6	0.2	0.1	0.3	0.6	0.3	0.3	0.3	0.3	0.3	الضرائب
Pension Contributions	0.0	0.0	0.0	0.0	0.0	0.0	0.0	0.0	0.0	0.0	0.0	الاقتطاعات التقاعدية
Other Revenues	0.4	0.5	0.4	0.4	0.5	0.5	0.4	0.5	0.7	0.5	0.6	الإيرادات الأخرى
نسبة من الإيرادات المحلية %												
Tax	26.5	52.9	33.5	16.8	36.2	56.2	38.8	35.1	28.5	37.1	34.8	الضرائب
Pension Contributions	0.2	0.1	0.1	0.1	0.1	0.1	0.1	0.1	0.1	0.1	0.1	الاقتطاعات التقاعدية
Other Revenues	73.3	47.0	66.4	83.1	63.7	43.7	61.1	64.8	71.4	62.8	65.1	الإيرادات الأخرى



جدول رقم (23) : إجمالي انفاق امانة عمان  
Table (23): TOTAL EXPENDITURES OF GREATER AMMAN

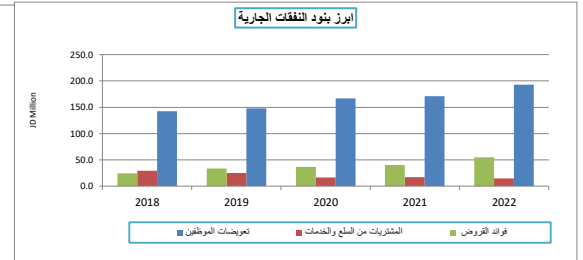
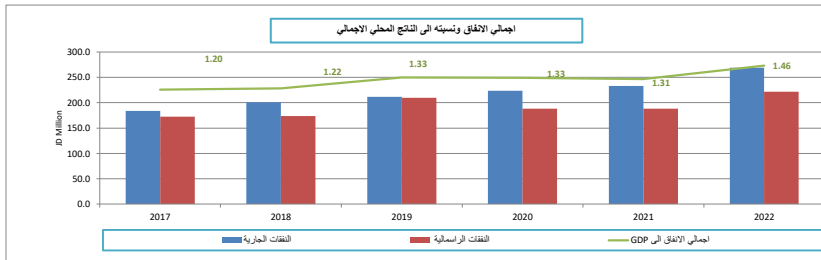
JD Million

مليون دينار

	أولي 2023		أولي 2022				2022	2021	2020	2019	2018	
	الربع الثاني	الربع الأول	الربع الرابع	الربع الثالث	الربع الثاني	الربع الأول	أولي	أولي	فصلي			
	Second Quarter	First Quarter	Fourth Quarter	Third Quarter	Second Quarter	First Quarter	Prel.	Prel.	Actual			
<b>Current expenditures</b>	<b>69.7</b>	<b>71.5</b>	<b>72.1</b>	<b>71.6</b>	<b>79.9</b>	<b>45.7</b>	<b>269.3</b>	<b>232.8</b>	<b>223.4</b>	<b>211.4</b>	<b>201.0</b>	<b>التنفقات الجارية</b>
<b>Compensation of employees</b>	<b>48.9</b>	<b>50.7</b>	<b>46.7</b>	<b>51.2</b>	<b>53.9</b>	<b>41.0</b>	<b>192.8</b>	<b>171.0</b>	<b>166.5</b>	<b>148.2</b>	<b>142.4</b>	<b>تعويضات الموظفين</b>
Wages, salaries and allowances	44.7	44.5	43.6	43.6	49.7	38.3	175.3	151.6	145.6	135.0	130.2	الرتب والأجور والملاوات
Social security	4.2	6.2	3.0	7.5	4.2	2.8	17.5	19.4	21.0	13.2	12.2	الضمان الاجتماعي
<b>Purchases of goods and services</b>	<b>2.0</b>	<b>1.9</b>	<b>2.2</b>	<b>4.6</b>	<b>4.6</b>	<b>3.2</b>	<b>14.5</b>	<b>16.8</b>	<b>16.6</b>	<b>24.7</b>	<b>29.4</b>	<b>المشتريات من السلع والخدمات</b>
<b>Interest payments</b>	<b>16.7</b>	<b>17.8</b>	<b>21.8</b>	<b>13.3</b>	<b>19.2</b>	<b>0.3</b>	<b>54.7</b>	<b>40.1</b>	<b>36.4</b>	<b>33.4</b>	<b>24.2</b>	<b>فوائد القروض</b>
Internal	16.7	17.8	21.8	13.3	19.2	0.3	54.7	0.0	0.0	0.0	0.0	الفوائد الداخلية
External	0.0	0.0	0.0	0.0	0.0	0.0	0.0	40.1	36.4	33.4	24.2	الفوائد الخارجية
<b>Subsidies</b>	<b>0.0</b>	<b>0.0</b>	<b>0.0</b>	<b>0.0</b>	<b>0.0</b>	<b>0.0</b>	<b>0.0</b>	<b>0.0</b>	<b>0.0</b>	<b>0.0</b>	<b>0.0</b>	<b>الإعانات</b>
<b>Grants</b>	<b>0.0</b>	<b>0.0</b>	<b>0.0</b>	<b>0.0</b>	<b>0.0</b>	<b>0.0</b>	<b>0.0</b>	<b>0.0</b>	<b>0.0</b>	<b>0.0</b>	<b>0.0</b>	<b>دعم وحدات حكومية عامة</b>
<b>Pension and Compensation</b>	<b>0.0</b>	<b>0.0</b>	<b>0.0</b>	<b>0.0</b>	<b>0.0</b>	<b>0.0</b>	<b>0.0</b>	<b>0.0</b>	<b>0.0</b>	<b>0.0</b>	<b>0.0</b>	<b>التقاعد والتعويضات</b>
<b>Social Assistance</b>	<b>0.0</b>	<b>0.0</b>	<b>0.0</b>	<b>0.0</b>	<b>0.0</b>	<b>0.0</b>	<b>0.0</b>	<b>0.0</b>	<b>0.0</b>	<b>0.0</b>	<b>0.0</b>	<b>مساعدات اجتماعية</b>
<b>Other Expenditures</b>	<b>2.1</b>	<b>1.2</b>	<b>1.4</b>	<b>2.5</b>	<b>2.1</b>	<b>1.2</b>	<b>7.3</b>	<b>5.0</b>	<b>3.9</b>	<b>5.1</b>	<b>5.0</b>	<b>نفقات اخرى</b>
<b>Military Expenditures</b>	<b>0.0</b>	<b>0.0</b>	<b>0.0</b>	<b>0.0</b>	<b>0.0</b>	<b>0.0</b>	<b>0.0</b>	<b>0.0</b>	<b>0.0</b>	<b>0.0</b>	<b>0.0</b>	<b>مخصصات الجهاز العسكري</b>
<b>Capital expenditures</b>	<b>21.7</b>	<b>32.4</b>	<b>55.5</b>	<b>34.7</b>	<b>87.0</b>	<b>44.5</b>	<b>221.7</b>	<b>188.1</b>	<b>188.2</b>	<b>209.6</b>	<b>173.8</b>	<b>التنفقات الرأسمالية</b>
<b>Total expenditures</b>	<b>91.4</b>	<b>103.9</b>	<b>127.6</b>	<b>106.4</b>	<b>166.9</b>	<b>90.2</b>	<b>491.0</b>	<b>420.9</b>	<b>411.6</b>	<b>421.0</b>	<b>374.7</b>	<b>مجموع التنفقات العامة</b>

مصدر البيانات امانة عمان

Memorandum Items	2023		أولي 2022				2022	2021	2020	2019	2018	بنود تذكيرية
	الربع الثاني	الربع الأول	الربع الرابع	الربع الثالث	الربع الثاني	الربع الأول						
	Second Quarter	First Quarter	Fourth Quarter	Third Quarter	Second Quarter	First Quarter						
نسبة إلى الناتج المحلي الإجمالي (%)												
In percent of GDP												
<b>Total Expenditures</b>	1.05	1.28	1.42	1.18	2.09	1.17	1.46	1.31	1.33	1.33	1.22	اجملي الانفاق
Current Expenditures	0.80	0.88	0.80	0.80	1.00	0.59	0.80	0.73	0.72	0.67	0.65	التنفقات الجارية
Capital Expenditures	0.25	0.40	0.62	0.39	1.09	0.57	0.66	0.59	0.61	0.66	0.56	التنفقات الرأسمالية
نسبة إلى إجمالي الانفاق (%)												
In percent of total expenditure												
<b>Current Expenditures , of which:</b>	<b>76.3</b>	<b>68.8</b>	<b>56.5</b>	<b>67.3</b>	<b>47.9</b>	<b>50.7</b>	<b>54.8</b>	<b>55.3</b>	<b>54.3</b>	<b>50.2</b>	<b>53.6</b>	<b>التنفقات الجارية، منها:</b>
Compensation of employees	53.5	48.8	36.6	48.1	32.3	45.5	39.3	40.6	40.5	35.2	38.0	تعويضات الموظفين
Purchases of goods and services	2.2	1.8	1.7	4.3	2.8	3.5	3.0	4.0	4.0	5.9	7.8	المشتريات من السلع والخدمات
Interest payments	18.3	17.1	17.1	12.5	11.5	0.4	11.1	9.5	8.8	7.9	6.5	فوائد القروض
<b>Capital Expenditures</b>	<b>23.7</b>	<b>31.2</b>	<b>43.5</b>	<b>32.7</b>	<b>52.1</b>	<b>49.3</b>	<b>45.2</b>	<b>44.7</b>	<b>45.7</b>	<b>49.8</b>	<b>46.4</b>	<b>التنفقات الرأسمالية</b>



جدول رقم (24): خلاصة موازنة سلطة اقليم البترا وسلطة منطقة الغيبة الاقتصادية

Table (24): Summary of the budget of the Petra Region Authority and the Aqaba Economic Region Authority

JD Million

مليون دينار

	أولي 2023		أولي 2022				2022	2021	2020	2019	2018	
	الربع الثاني	الربع الأول	الربع الرابع	الربع الثالث	الربع الثاني	الربع الأول	أولي Prel.	أولي Prel.	فعلية Actual			
	Second Quarter	First Quarter	Fourth Quarter	Third Quarter	Second Quarter	First Quarter						
<b>Total Revenues and Grants</b>	<b>22.8</b>	<b>17.1</b>	<b>19.0</b>	<b>14.1</b>	<b>10.9</b>	<b>12.8</b>	<b>56.8</b>	<b>48.2</b>	<b>48.0</b>	<b>87.1</b>	<b>72.1</b>	اجمالي الإيرادات والمنح الخارجية
<b>Domestic Revenues</b>	<b>22.8</b>	<b>17.1</b>	<b>19.0</b>	<b>14.1</b>	<b>10.9</b>	<b>12.8</b>	<b>56.8</b>	<b>48.2</b>	<b>48.0</b>	<b>87.1</b>	<b>72.1</b>	الإيرادات المحلية
Tax	0.1	3.4	4.2	2.6	2.1	2.9	11.8	9.9	5.9	6.7	7.6	الضرائب
Pension Contribution	0.0	0.0	0.0	0.0	0.0	0.0	0.0	0.0	0.0	0.0	0.0	اقتطاعات تقاعدية
Grants	0.0	0.0	0.0	0.0	0.0	0.0	0.0	0.0	0.0	0.0	0.0	المنح
Other Revenues	22.7	13.7	14.8	11.5	8.8	9.9	45.0	38.3	42.1	80.4	64.4	الإيرادات الأخرى
<b>Total Expenditures</b>	<b>18.5</b>	<b>16.5</b>	<b>26.1</b>	<b>15.6</b>	<b>16.2</b>	<b>15.9</b>	<b>73.9</b>	<b>73.6</b>	<b>65.9</b>	<b>79.2</b>	<b>72.0</b>	اجمالي الإنفاق
Current Expenditures	12.7	12.5	17.5	12.6	13.1	12.6	55.8	52.1	47.4	47.9	42.4	النفقات الجارية
Capital Expenditures	5.8	3.9	8.7	3.0	3.1	3.3	18.1	21.5	18.5	31.3	29.6	النفقات الرأسمالية
<b>Deficit/Surplus</b>												العجز/الوفر
<b>Including Grants</b>	<b>4.3</b>	<b>0.6</b>	<b>-7.2</b>	<b>-1.5</b>	<b>-5.2</b>	<b>-3.1</b>	<b>-17.1</b>	<b>-25.4</b>	<b>-17.9</b>	<b>7.9</b>	<b>0.1</b>	بعد المنح
<b>Excluding Grants</b>	<b>4.3</b>	<b>0.6</b>	<b>-7.2</b>	<b>-1.5</b>	<b>-5.2</b>	<b>-3.1</b>	<b>-17.1</b>	<b>-25.4</b>	<b>-17.9</b>	<b>7.9</b>	<b>0.1</b>	قبل المنح

Memorandum Items	أولي 2023		أولي 2022				2022	2021	2020	2019	2018	بنود تذكيرية
	الربع الثاني	الربع الأول	الربع الرابع	الربع الثالث	الربع الثاني	الربع الأول						
	Second Quarter	First Quarter	Fourth Quarter	Third Quarter	Second Quarter	First Quarter						
Primary Balance (JD million)	4.7	0.6	-6.3	-1.5	-5.2	-3.1	-16.2	-25.4	-17.9	8.1	0.3	العجز / الوفر الأولي (مليون دينار)
Current Balance (JD million)	10.1	4.6	1.5	1.5	-2.2	0.2	1.0	-3.9	0.6	39.2	29.7	العجز / الوفر الجاري (مليون دينار)
Total Revenues/Total Expenditures(%)	123.3%	103.8%	72.6%	90.3%	67.6%	80.4%	76.9%	65.5%	72.8%	110.0%	100.1%	نسبة إجمالي الإيرادات إلى إجمالي النفقات (%)
Domestic Revenues/Current Expenditures(%)	180.0%	136.4%	108.8%	111.7%	83.5%	101.5%	101.8%	92.6%	101.2%	181.9%	170.1%	نسبة الإيرادات المحلية إلى النفقات الجارية (%)
Domestic Revenues/Total Expenditures(%)	123.3%	103.8%	72.6%	90.3%	67.6%	80.4%	76.9%	65.5%	72.8%	110.0%	100.1%	نسبة الإيرادات المحلية إلى إجمالي الإنفاق (%)
Grants to Capital Expenditures(%)	0.0%	0.0%	0.0%	0.0%	0.0%	0.0%	0.0%	0.0%	0.0%	0.0%	0.0%	نسبة المنح إلى النفقات الرأسمالية (%)
نسبة العجز/الوفر الكلي إلى الناتج المحلي الإجمالي (%)												
Overall deficit/surplus as percent of GDP(%)												
Including Grants	0.05	0.01	-0.08	-0.02	-0.07	-0.04	-0.05	-0.08	-0.06	0.02	0.00	بعد المنح
Excluding Grants	0.0	0.0	-0.1	0.0	-0.1	0.0	-0.1	-0.1	-0.1	0.0	0.0	قبل المنح

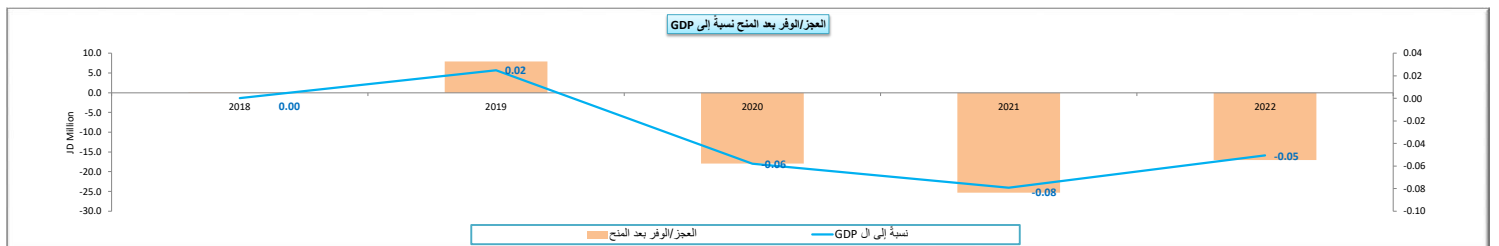


Table (25): Revenue of Petra Region Authority and the Aqaba Economic Region Authority

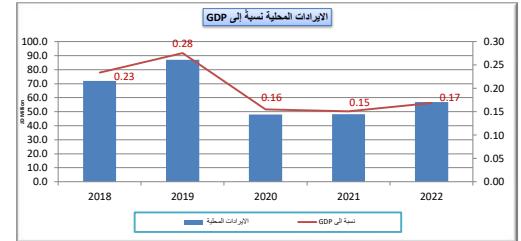
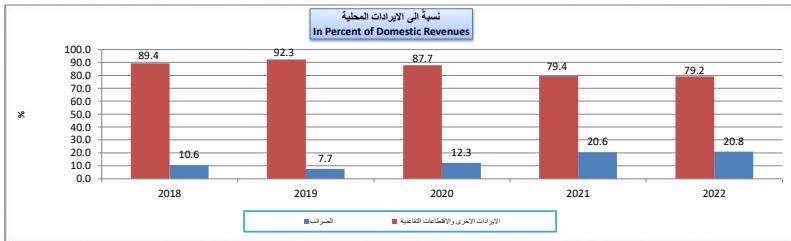
JD Million

مليون دينار

	أولي 2023		أولي 2022				2022	2021	2020	2019	2018	
	الربع الثاني	الربع الأول	الربع الرابع	الربع الثالث	الربع الثاني	الربع الأول						
	Second Quarter	First Quarter	Fourth Quarter	Third Quarter	Second Quarter	First Quarter						
<b>Domestic Revenues</b>	<b>22.8</b>	<b>17.1</b>	<b>19.0</b>	<b>14.1</b>	<b>10.9</b>	<b>12.8</b>	<b>56.8</b>	<b>48.2</b>	<b>48.0</b>	<b>87.1</b>	<b>72.1</b>	<b>إيرادات محلية</b>
Tax	0.1	3.4	4.2	2.6	2.1	2.9	11.8	9.9	5.9	6.7	7.6	الضرائب
Pension Contribution	0.0	0.0	0.0	0.0	0.0	0.0	0.0	0.0	0.0	0.0	0.0	الاقساطات التقاعدية
Grants	0.0	0.0	0.0	0.0	0.0	0.0	0.0	0.0	0.0	0.0	0.0	المنح
<b>Other revenues, of which:</b>	<b>22.7</b>	<b>13.7</b>	<b>14.8</b>	<b>11.5</b>	<b>8.8</b>	<b>9.9</b>	<b>45.0</b>	<b>38.3</b>	<b>42.1</b>	<b>80.4</b>	<b>64.4</b>	<b>إيرادات أخرى، منها:</b>
License and Fees	6.8	7.4	11.5	5.2	6.6	5.9	29.2	19.4	18.4	29.7	31.0	رسوم ورخص
<b>Total revenues</b>	<b>22.8</b>	<b>17.1</b>	<b>19.0</b>	<b>14.1</b>	<b>10.9</b>	<b>12.8</b>	<b>56.8</b>	<b>48.2</b>	<b>48.0</b>	<b>87.1</b>	<b>72.1</b>	<b>اجمالي الإيرادات</b>

\* تشمل سلطة إقليم البترا وسلطة منطقة العقبة الاقتصادية الخاصة

Memorandum Items	أولي 2023		أولي 2022				2022	2021	2020	2019	2018	بنود تكميلية
	الربع الثاني	الربع الأول	الربع الرابع	الربع الثالث	الربع الثاني	الربع الأول						
	Second Quarter	First Quarter	Fourth Quarter	Third Quarter	Second Quarter	First Quarter						
	نسبة من الناتج المحلي الاجمالي %											
<b>Domestic Revenues</b>	0.26	0.21	0.21	0.16	0.14	0.17	0.17	0.15	0.16	0.28	0.23	<b>الإيرادات المحلية:</b>
Tax	0.00	0.04	0.05	0.03	0.03	0.04	0.04	0.03	0.02	0.02	0.02	الضرائب
Pension Contributions	0.0	0.0	0.0	0.0	0.0	0.0	0.0	0.0	0.0	0.0	0.0	الاقساطات التقاعدية
Other Revenues	0.26	0.17	0.16	0.13	0.11	0.13	0.13	0.12	0.14	0.25	0.21	الإيرادات الأخرى
<b>Domestic Revenues</b>	نسبة من الإيرادات المحلية %											<b>الإيرادات المحلية:</b>
Tax	0.6	19.8	22.0	18.5	19.3	22.9	20.8	20.6	12.3	7.7	10.6	الضرائب
Pension Contributions	0.0	0.0	0.0	0.0	0.0	0.0	0.0	0.0	0.0	0.0	0.0	الاقساطات التقاعدية
Other Revenues	99.4	80.2	78.0	81.5	80.7	77.1	79.2	79.4	87.7	92.3	89.4	الإيرادات الأخرى



جدول رقم (26) : إجمالي نفقات سلطة إقليم البترا وسلطة منطقة العقبة الاقتصادية

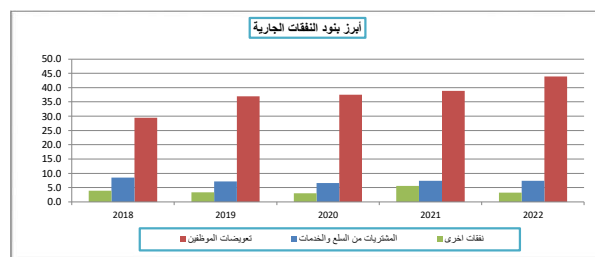
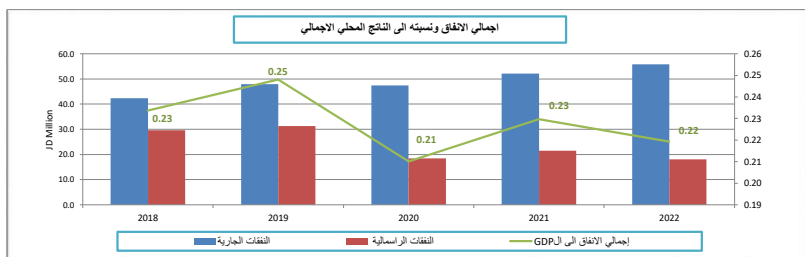
Table (26): Total Expenditures of Petra Region Authority and the Aqaba Economic Region Authority

JD Million

مليون دينار

	أولي 2023		أولي 2022				2022	2021	2020	2019	2018	
	الربع الثاني	الربع الأول	الربع الرابع	الربع الثالث	الربع الثاني	الربع الأول	أولي	أولي	أولي	فصلي		
	Second Quarter	First Quarter	Fourth Quarter	Third Quarter	Second Quarter	First Quarter	Prel.	Prel.	Prel.	Actual		
<b>Current expenditures</b>	<b>12.7</b>	<b>12.5</b>	<b>17.5</b>	<b>12.6</b>	<b>13.1</b>	<b>12.6</b>	<b>55.8</b>	<b>52.1</b>	<b>47.4</b>	<b>47.9</b>	<b>42.4</b>	<b>النفقات الجارية</b>
<b>Compensation of employees</b>	<b>10.2</b>	<b>10.1</b>	<b>13.3</b>	<b>9.6</b>	<b>10.5</b>	<b>10.5</b>	<b>43.9</b>	<b>38.8</b>	<b>37.5</b>	<b>36.9</b>	<b>29.4</b>	<b>تعويضات الموظفين</b>
Wages, salaries and allowances	9.0	9.0	11.9	8.7	9.4	9.5	39.4	35.7	33.6	33.2	26.3	الرواتب والاجور والملاوات
Social security	1.2	1.1	1.5	0.9	1.1	1.0	4.5	3.2	3.87	3.7	3.1	الضمان الاجتماعي
<b>Purchases of goods and services</b>	<b>1.3</b>	<b>1.4</b>	<b>3.0</b>	<b>2.3</b>	<b>1.3</b>	<b>0.8</b>	<b>7.4</b>	<b>7.4</b>	<b>6.6</b>	<b>7.2</b>	<b>8.5</b>	<b>المشتريات من السلع والخدمات</b>
<b>Interest payments</b>	<b>0.4</b>	<b>0.0</b>	<b>0.8</b>	<b>0.0</b>	<b>0.0</b>	<b>0.0</b>	<b>0.8</b>	<b>0.0</b>	<b>0.0</b>	<b>0.2</b>	<b>0.2</b>	<b>فوائد القروض</b>
Internal	0.4	0.0	0.8	0.0	0.0	0.0	0.8	0.0	0.0	0.2	0.2	الفوائد الداخلية
External	0.0	0.0	0.0	0.0	0.0	0.0	0.0	0.0	0.0	0.0	0.0	الفوائد الخارجية
<b>Subsidies</b>	<b>0.0</b>	<b>0.0</b>	<b>0.1</b>	<b>0.0</b>	<b>0.0</b>	<b>0.0</b>	<b>0.1</b>	<b>0.0</b>	<b>0.15</b>	<b>0.1</b>	<b>0.1</b>	<b>الإعانات</b>
<b>Grants</b>	<b>0.0</b>	<b>0.0</b>	<b>0.0</b>	<b>0.0</b>	<b>0.0</b>	<b>0.0</b>	<b>0.0</b>	<b>0.0</b>	<b>0.0</b>	<b>0.0</b>	<b>0.0</b>	<b>دعم وحدات حكومية علمة</b>
<b>Pension and Compensation</b>	<b>0.1</b>	<b>0.0</b>	<b>0.0</b>	<b>0.0</b>	<b>0.1</b>	<b>0.1</b>	<b>0.2</b>	<b>0.3</b>	<b>0.13</b>	<b>0.1</b>	<b>0.2</b>	<b>التقاعد والتعويضات</b>
<b>Social Assiatance</b>	<b>0.0</b>	<b>0.0</b>	<b>0.0</b>	<b>0.0</b>	<b>0.0</b>	<b>0.0</b>	<b>0.0</b>	<b>0.0</b>	<b>0.0</b>	<b>0.0</b>	<b>0.0</b>	<b>مساعات اجتماعية</b>
<b>Other Expenditures</b>	<b>0.8</b>	<b>1.0</b>	<b>0.2</b>	<b>0.6</b>	<b>1.3</b>	<b>1.3</b>	<b>3.3</b>	<b>5.6</b>	<b>3.06</b>	<b>3.3</b>	<b>4.0</b>	<b>نفقات اخرى</b>
<b>Military Expenditures</b>	<b>0.0</b>	<b>0.0</b>	<b>0.0</b>	<b>0.0</b>	<b>0.0</b>	<b>0.0</b>	<b>0.0</b>	<b>0.0</b>	<b>0.0</b>	<b>0.0</b>	<b>0.0</b>	<b>مخصصات الجهاز العسكري</b>
<b>Capital expenditures</b>	<b>5.8</b>	<b>3.9</b>	<b>8.7</b>	<b>3.0</b>	<b>3.1</b>	<b>3.3</b>	<b>18.1</b>	<b>21.5</b>	<b>18.5</b>	<b>31.3</b>	<b>29.6</b>	<b>النفقات الرأسمالية</b>
<b>Total expenditures</b>	<b>18.5</b>	<b>16.5</b>	<b>26.1</b>	<b>15.6</b>	<b>16.2</b>	<b>15.9</b>	<b>73.9</b>	<b>73.6</b>	<b>65.9</b>	<b>79.2</b>	<b>72.0</b>	<b>مجموع النفقات العامة</b>

Memorandum Items	2023		2022				2022	2021	2020	2019	2018	بنود تذكيرية
	الربع الثاني	الربع الأول	الربع الرابع	الربع الثالث	الربع الثاني	الربع الأول						
	Second Quarter	First Quarter	Fourth Quarter	Third Quarter	Second Quarter	First Quarter						
نسبة الى الناتج المحلي الإجمالي (%)												
In percent of GDP												
<b>Total Expenditures</b>	<b>0.21</b>	<b>0.20</b>	<b>0.29</b>	<b>0.17</b>	<b>0.20</b>	<b>0.21</b>	<b>0.22</b>	<b>0.23</b>	<b>0.21</b>	<b>0.25</b>	<b>0.23</b>	<b>إجمالي الائفاق</b>
Current Expenditures	0.1	0.2	0.2	0.1	0.2	0.2	0.2	0.2	0.2	0.1	0.1	النفقات الجارية
Capital Expenditures	0.1	0.0	0.1	0.0	0.0	0.0	0.1	0.1	0.1	0.1	0.1	النفقات الرأسمالية
نسبة الى إجمالي الائفاق (%)												
In percent of total expenditure												
<b>Current Expenditures of which:</b>	<b>68.5</b>	<b>76.1</b>	<b>66.8</b>	<b>80.8</b>	<b>80.9</b>	<b>79.2</b>	<b>75.5</b>	<b>70.8</b>	<b>71.9</b>	<b>60.5</b>	<b>58.8</b>	<b>النفقات الجارية، منها:</b>
Compensation of employees	55.0	61.6	51.0	61.7	64.8	65.7	59.5	52.8	56.9	46.6	40.9	تعويضات الموظفين
Purchases of goods and services	6.8	8.5	11.5	15.0	7.8	5.0	10.0	10.1	10.0	9.1	11.8	المشتريات من السلع والخدمات
Interest payments	2.2	0.0	3.2	0.0	0.0	0.0	1.1	0.0	0.0	0.3	0.3	فوائد القروض
<b>Capital Expenditures</b>	<b>31.5</b>	<b>23.9</b>	<b>33.2</b>	<b>19.2</b>	<b>19.1</b>	<b>20.8</b>	<b>24.5</b>	<b>29.2</b>	<b>28.1</b>	<b>39.5</b>	<b>41.2</b>	<b>النفقات الرأسمالية</b>





البيانات المالية للمؤسسة العامة للضمان الاجتماعي  
وصندوق استثمار اموال الضمان الاجتماعي

**FINANCIAL STATEMENTS OF  
SOCIAL SECURITY CORPORATION  
AND SOCIAL SECURITY INVESTMENT FUND**

جدول رقم (27): خلاصة موازنة مؤسسة الضمان الاجتماعي وصندوق استثمار اموال الضمان الاجتماعي

Table (27): Summary of Social Security Institution and the Social Security Investment Fund

JD Million

مليون دينار

	أولي 2023		أولي 2022				2022	2021	2020	2019	2018	
	الربع الثاني	الربع الأول	الربع الرابع	الربع الثالث	الربع الثاني	الربع الأول	أولي Prel.	فعلی Actual				
	Second Quarter	First Quarter	Forth Quarter	Third Quarter	Second Quarter	First Quarter						
<b>Total Revenues and Grants</b>	755.6	805.7	697.4	679.9	712.0	706.5	2,795.8	2,525.5	2,334.1	2,364.6	2,146.3	اجمالي الإيرادات والمنح الخارجية
<b>Domestic Revenues</b>	755.6	805.7	697.4	679.9	712.0	706.5	2,795.8	2,525.5	2,334.1	2,364.6	2,146.3	الإيرادات المحلية
Tax	0.0	0.0	0.0	0.0	0.0	0.0	0.0	0.0	0.0	0.0	0.0	الضرائب
Pension Contribution	518.1	556.5	532.4	527.3	517.9	518.5	2,096.1	1,894.7	1,778.8	1,766.2	1,677.2	التقاعديات نقاعدية
Foreign grants	0.0	0.0	0.0	0.0	0.0	0.0	0.0	0.0	0.0	0.0	0.0	المنح الخارجية
Other Revenues	237.5	249.2	165.0	152.6	194.0	188.0	699.6	630.8	555.4	598.4	469.1	الإيرادات الأخرى
<b>Total Expenditures</b>	438.3	432.4	424.3	417.1	406.8	394.7	1,643.0	1,540.7	1,409.4	1,277.1	1,126.3	اجمالي الإنفاق
Current Expenditures	438.1	432.1	423.7	416.8	406.6	394.5	1,641.7	1,539.7	1,406.7	1,273.6	1,125.2	التنفقات الجارية
Capital Expenditures	0.2	0.3	0.6	0.3	0.3	0.1	1.3	1.0	2.7	3.5	1.1	التنفقات الرأسمالية
<b>Deficit/Surplus</b>												العجز / الوفر
Including Grants	317.2	373.3	273.1	262.8	305.1	311.8	1,152.8	984.8	924.7	1,087.5	1,020.0	بعد المنح
Excluding Grants	317.2	373.3	273.1	262.8	305.1	311.8	1,152.8	984.8	924.7	1,087.5	1,020.0	قبل المنح

Memorandum Items	أولي 2023		أولي 2022				2022	2021	2020	2019	2018	بنود تذكيرية
	الربع الثاني	الربع الأول	الربع الرابع	الربع الثالث	الربع الثاني	الربع الأول						
	Second Quarter	First Quarter	Forth Quarter	Third Quarter	Second Quarter	First Quarter						
Primary Balance (JD million)	317.2	373.3	273.1	262.8	305.1	311.8	1152.8	984.8	924.7	1087.5	1020.0	العجز / الوفر الأولي (مليون دينار)
Current Balance (JD million)	317.4	373.6	273.7	263.1	305.4	312.0	1154.1	985.8	927.4	1091.0	1021.1	العجز / الوفر الجاري (مليون دينار)
Total Revenues/Total Expenditures(%)	172.4	186.3	164.4	163.0	175.0	179.0	170.2	163.9	165.6	185.2	190.6	نسبة اجمالي الإيرادات الى اجمالي النفقات(%)
Domestic Revenues/Current Expenditures(%)	172.4	186.5	164.6	163.1	175.1	179.1	170.3	164.0	165.9	185.7	190.8	نسبة الإيرادات المحلية الى النفقات الجارية(%)
Domestic Revenues/Total Expenditures(%)	172.4	186.3	164.4	163.0	175.0	179.0	170.2	163.9	165.6	185.2	190.6	نسبة الإيرادات المحلية الى اجمالي الإنفاق(%)
نسبة العجز/الوفر الثاني الى الناتج المحلي الاجمالي(%)												
Including Grants	3.6	4.6	3.0	2.9	3.8	4.0	3.4	3.1	3.0	3.4	3.3	بعد المنح
Excluding Grants	3.6	4.6	3.0	2.9	3.8	4.0	3.4	3.1	3.0	3.4	3.3	قبل المنح

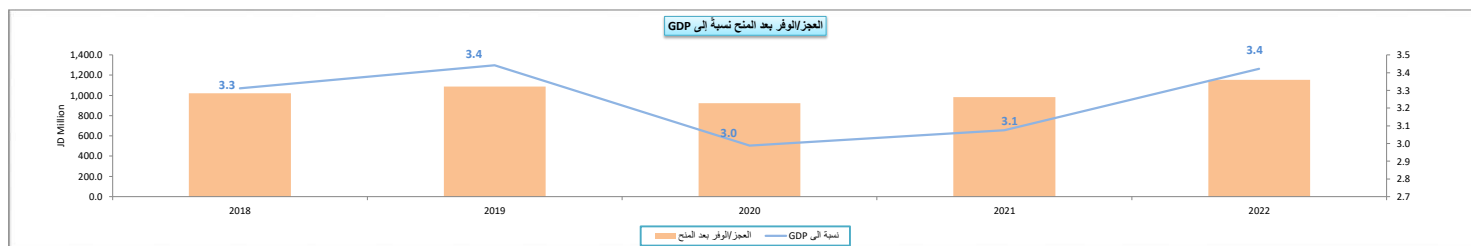


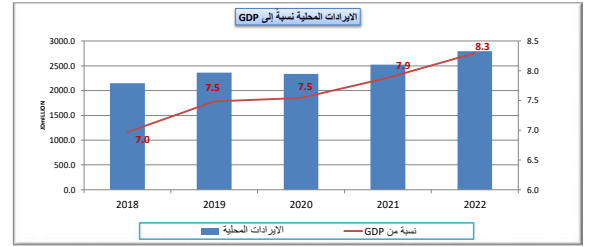
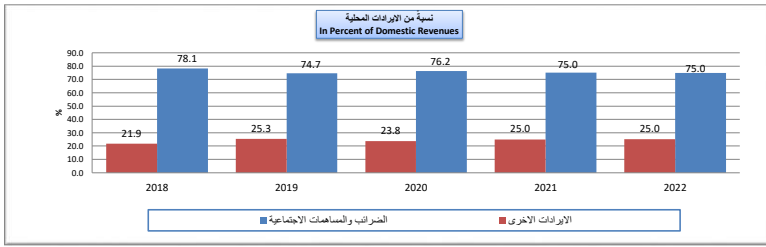
Table (28): Total Revenue of Social Security Institution and the Social Security Investment Fund

JD Million

مليون دينار

	أولى 2023		أولى 2022				2022	2021	2020	2019	2018	
	الربع الثاني	الربع الاول	الربع الرابع	الربع الثالث	الربع الثاني	الربع الاول	أولى أولى Prel.	فطى Actual				
	Second Quarter	First Quarter	Fourth Quarter	Thrid Quarter	Second Quarter	First Quarter						
<b>Domestic Revenues</b>	<b>755.6</b>	<b>805.7</b>	<b>697.4</b>	<b>679.9</b>	<b>712.0</b>	<b>706.5</b>	<b>2795.8</b>	<b>2525.5</b>	<b>2334.1</b>	<b>2364.6</b>	<b>2146.3</b>	إيرادات محلية
Tax	0.0	0.0	0.0	0.0	0.0	0.0	0.0	0.0	0.0	0.0	0.0	الضرائب
Pension Contribution	518.1	556.5	532.4	527.3	517.9	518.5	2096.1	1894.7	1778.8	1766.2	1677.2	اقتطاعات تقاعدية
Grants	0.0	0.0	0.0	0.0	0.0	0.0	0.0	0.0	0.0	0.0	0.0	المنح
<b>Other revenues, of which:</b>	<b>237.5</b>	<b>249.2</b>	<b>165.0</b>	<b>152.6</b>	<b>194.0</b>	<b>188.0</b>	<b>699.6</b>	<b>630.8</b>	<b>555.4</b>	<b>598.4</b>	<b>469.1</b>	إيرادات أخرى، منها:
License and Fees	0.0	0.0	0.0	0.0	0.0	0.0	0.0	0.0	0.0	0.0	0.0	رسوم ورخص
<b>Total revenues</b>	<b>755.6</b>	<b>805.7</b>	<b>697.4</b>	<b>679.9</b>	<b>712.0</b>	<b>706.5</b>	<b>2795.8</b>	<b>2525.5</b>	<b>2334.1</b>	<b>2364.6</b>	<b>2146.3</b>	إجمالي الإيرادات

Memorandum Items	2023		2022				2022	2021	2020	2019	2018	بنود تكميلية
	الربع الثاني	الربع الاول	الربع الرابع	الربع الثالث	الربع الثاني	الربع الاول						
	Second Quarter	First Quarter	Fourth Quarter	Thrid Quarter	Second Quarter	First Quarter						
نسبة من الناتج المحلي الاجمالي %												
<b>Domestic Revenues</b>	8.7	9.9	7.8	7.6	8.9	9.1	8.3	7.9	7.5	7.5	7.0	الإيرادات المحلية:
Tax	0.0	0	0	0	0	0	0	0	0	0	0	الضرائب
Pension Contributions	6.0	6.8	5.9	5.9	6.5	6.7	6.2	5.9	5.7	5.6	5.4	مساهمات اجتماعية
Other Revenues	2.7	3.1	1.8	1.7	2.4	2.4	2.1	2.0	1.8	1.9	1.5	الإيرادات الأخرى
نسبة من الإيرادات المحلية %												
Tax	0.0	0	0	0	0	0	0	0	0	0	0	الضرائب
Pension Contributions	68.6	69.1	76.3	77.6	72.7	73.4	75.0	75.0	76.2	74.7	78.1	مساهمات اجتماعية
Other Revenues	31.4	30.9	23.7	22.4	27.3	26.6	25.0	25.0	23.8	25.3	21.9	الإيرادات الأخرى



جدول رقم (29) : اجمالي نفقات المؤسسة العامة للضمان الاجتماعي وصندوق استثمار اموال الضمان الاجتماعي

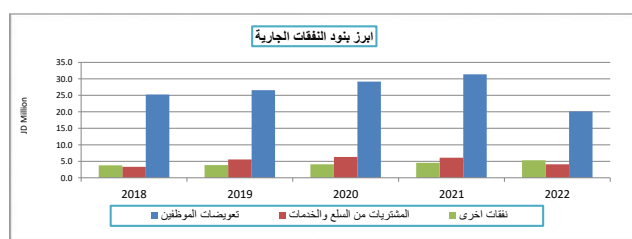
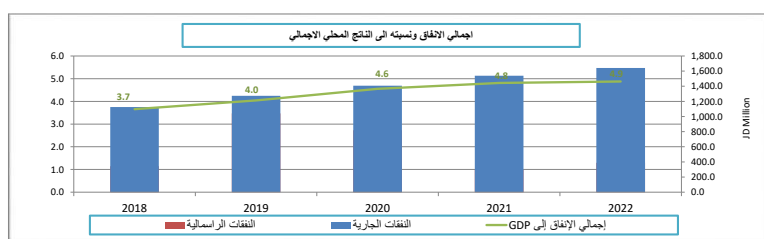
Table(29): Total expenditures of the Social Security Institution and the Social Security Investment Fund

JD Million

مليون دينار

	أولي 2023		أولي 2022				2022	2021	2020	2019	2018	
	الربع الثاني Second Quarter	الربع الأول First Quarter	الربع الرابع Fourth Quarter	الربع الثالث Third Quarter	الربع الثاني Second Quarter	الربع الأول First Quarter	أولي 2022 Prel.	أولي 2021 Prel.	أولي Prel.	أولي Prel.	فعلية Actual	
<b>Current expenditures</b>	<b>438.1</b>	<b>432.1</b>	<b>423.7</b>	<b>416.8</b>	<b>406.6</b>	<b>394.5</b>	<b>1,641.7</b>	<b>1,539.7</b>	<b>1,406.7</b>	<b>1,273.6</b>	<b>1,125.2</b>	<b>النفقات الجارية</b>
Compensation of employees	6.0	4.9	4.9	5.5	5.3	4.4	20.1	31.4	29.2	26.6	25.2	تعويضات الموظفين
Wages, salaries and allowances	4.3	4.3	4.3	4.4	4.2	4.1	17.1	28.6	26.6	24.1	22.8	الرواتب والاجور والملاوات
Social security	1.6	0.6	0.6	1.1	1.1	0.3	3.1	2.8	2.6	2.5	2.4	الضمان الاجتماعي
Purchases of goods and services	0.6	1.4	1.3	0.8	0.9	1.0	4.1	6.1	6.3	5.6	3.3	المشتريات من السلع والخدمات
Interest payments	0.0	0.0	0.0	0.0	0.0	0.0	0.0	0.0	0.0	0.0	0.0	فوائد القروض
Internal	0.0	0.0	0.0	0.0	0.0	0.0	0.0	0.0	0.0	0.0	0.0	الفوائد الداخلية
External	0.0	0.0	0.0	0.0	0.0	0.0	0.0	0.0	0.0	0.0	0.0	الفوائد الخارجية
Subsidies	0.0	0.0	0.0	0.0	0.0	0.0	0.0	0.0	0.0	0.0	0.0	الإعانات
Grants	0.0	0.0	0.0	0.0	0.0	0.0	0.0	0.0	0.0	0.0	0.0	دعم وحدات حكومية عامة
Pension and Compensation	430.4	425.5	415.6	409.3	399.2	388.2	1,612.2	1,497.7	1,367.1	1,237.7	1,092.8	التقاعد والتعويضات
Social Assiatance	0.0	0.0	0.0	0.0	0.0	0.0	0.0	0.0	0.0	0.0	0.0	مساعدات اجتماعية
Other Expenditures	1.2	0.2	2.0	1.2	1.2	0.9	5.3	4.5	4.1	3.8	3.8	نفقات اخرى
Military Expenditures	0.0	0.0	0.0	0.0	0.0	0.0	0.0	0.0	0.0	0.0	0.0	مخصصات الجهاز العسكري
Capital expenditures	0.2	0.3	0.6	0.3	0.3	0.1	1.3	1.0	2.7	3.5	1.1	النفقات الرأسمالية
<b>Total expenditures</b>	<b>438.3</b>	<b>432.4</b>	<b>424.3</b>	<b>417.1</b>	<b>406.8</b>	<b>394.7</b>	<b>1,643.0</b>	<b>1,540.7</b>	<b>1,409.4</b>	<b>1,277.1</b>	<b>1,126.3</b>	<b>مجموع النفقات العامة</b>

Memorandum Items	2023		2022				2022	2021	2020	2019	2018	بنود تذكيرية
	الربع الثاني Second Quarter	الربع الأول First Quarter	الربع الرابع Fourth Quarter	الربع الثالث Third Quarter	الربع الثاني Second Quarter	الربع الأول First Quarter						
	نسبة الناتج المحلي الاجمالي (%)											
	In percent of GDP											
Total Expenditures	5.0	5.3	4.7	4.6	5.1	5.1	4.9	4.8	4.6	4.0	3.7	الاجمالي الاتفاق
Current Expenditures	5.0	5.3	4.7	4.6	5.1	5.1	4.9	4.8	4.5	4.0	3.7	النفقات الجارية
Capital Expenditures	0.0	0.0	0.0	0.0	0.0	0.0	0.0	0.0	0.0	0.0	0.0	النفقات الرأسمالية
	نسبة إلى اجمالي الاتفاق (%)											
	In percent of total expenditure											
Current Expenditures, of which:	100.0	99.9	99.9	99.9	99.9	100.0	99.9	99.9	99.8	99.7	99.9	النفقات الجارية، منها:
Compensation of employees	1.4	1.1	1.2	1.3	1.3	1.1	1.2	2.0	2.1	2.1	2.2	تعويضات العاملين
Other Expenditures	0.3	0.1	0.5	0.3	0.3	0.2	0.3	0.3	0.3	0.3	0.3	نفقات اخرى
Purchases of goods and Services	0.1	0.3	0.3	0.2	0.2	0.3	0.2	0.4	0.4	0.4	0.3	المشتريات من السلع والخدمات



إحصاءات مالية الحكومة / موازنة

**BUDGETARY GOVERNMENT FINANCE STATISTICS**

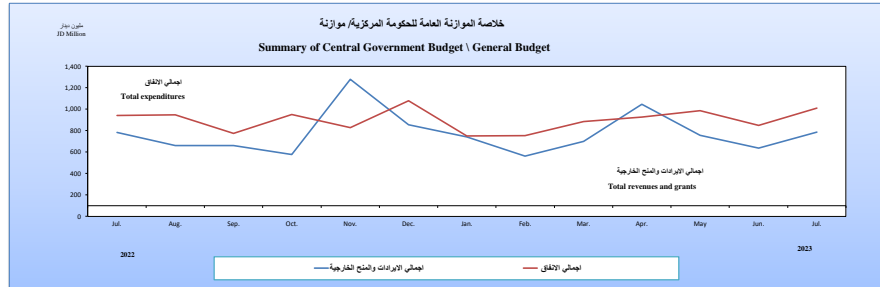
جدول رقم (30) : خلاصة الموازنة العامة للحكومة المركزية / موازنة

Table (30): SUMMARY OF CENTRAL GOVERNMENT BUDGET/ GENERAL BUDGET

JD Million

	كانون-2 تموز		2023							2022							2023					2022					مليون دينار
	Jan.-July.		تموز Jul.	حزيران Jun.	ايار May	نيسان Apr.	الذار Mar.	شباط Feb.	كانون/2 Jan.	كانون 1/ Dec.	تشرين/2 Nov.	تشرين/1 Oct.	ايلول Sep.	اب Aug.	تموز Jul.	موازنة Budget	قلمى					Actual					
	2023	2022															2023	2022	2021*	2020	2019	2018					
<b>Total Revenues and Grants</b>	<b>5231.4</b>	<b>4882.6</b>	<b>786.7</b>	<b>635.4</b>	<b>757.2</b>	<b>1046.5</b>	<b>700.7</b>	<b>562.3</b>	<b>742.6</b>	<b>854.1</b>	<b>1278.0</b>	<b>577.6</b>	<b>660.1</b>	<b>661.8</b>	<b>784.0</b>	<b>9569.0</b>	<b>8914.1</b>	<b>8128.2</b>	<b>7028.9</b>	<b>7754.3</b>	<b>7839.6</b>	إجمالي الإيرادات والمنح الخارجية					
<b>Domestic Revenues</b>	<b>5204.5</b>	<b>4800.5</b>	<b>783.7</b>	<b>628.5</b>	<b>756.1</b>	<b>1040.6</b>	<b>700.0</b>	<b>561.3</b>	<b>734.3</b>	<b>801.1</b>	<b>1278.0</b>	<b>577.6</b>	<b>659.8</b>	<b>618.9</b>	<b>783.5</b>	<b>8767.0</b>	<b>8121.9</b>	<b>7324.9</b>	<b>6238.0</b>	<b>6965.9</b>	<b>6944.9</b>	الإيرادات المحلية					
Tax revenues	3945.6	3746.4	632.7	446.6	511.7	863.9	486.1	421.6	583.0	485.1	479.2	423.2	451.2	462.9	657.4	6633.0	6047.9	5626.9	4958.6	4680.8	4535.6	إيرادات ضريبية					
Pension Contribution	2.8	2.7	0.5	0.8	0.3	0.3	0.4	0.3	0.2	0.6	0.4	0.4	0.4	0.4	0.5	6.0	4.9	7.5	7.3	9.0	10.9	اقتطاعات تقاعدية					
Other Revenues	1256.1	1051.5	150.6	181.1	244.0	176.5	213.5	139.4	151.0	315.4	187.8	150.6	208.2	155.6	125.6	2128.0	2069.1	1690.4	1272.1	2276.1	2398.4	الإيرادات الأخرى					
Foreign grants	26.9	82.1	3.0	6.8	1.1	5.9	0.8	1.0	8.3	53.0	610.6	3.3	0.3	42.9	0.5	802.0	792.2	803.3	790.8	788.4	894.7	المنح الخارجية					
<b>Total Expenditures</b>	<b>6156.2</b>	<b>5888.1</b>	<b>1009.8</b>	<b>847.5</b>	<b>984.6</b>	<b>925.7</b>	<b>884.1</b>	<b>754.6</b>	<b>749.8</b>	<b>1078.2</b>	<b>826.4</b>	<b>950.4</b>	<b>775.5</b>	<b>947.9</b>	<b>942.0</b>	<b>11431.4</b>	<b>10466.6</b>	<b>9858.8</b>	<b>9211.3</b>	<b>8812.7</b>	<b>8567.3</b>	إجمالي الإنفاق					
<b>Current Expenditures</b>	<b>5539.9</b>	<b>5173.0</b>	<b>900.7</b>	<b>734.4</b>	<b>847.7</b>	<b>793.0</b>	<b>807.7</b>	<b>726.0</b>	<b>730.4</b>	<b>842.2</b>	<b>724.6</b>	<b>774.0</b>	<b>684.5</b>	<b>755.9</b>	<b>764.9</b>	<b>9839.5</b>	<b>8954.3</b>	<b>8720.6</b>	<b>8388.5</b>	<b>7897.2</b>	<b>7619.6</b>	التفقات الجارية					
<b>Capital Expenditures</b>	<b>616.3</b>	<b>715.1</b>	<b>109.1</b>	<b>113.1</b>	<b>136.9</b>	<b>132.7</b>	<b>76.5</b>	<b>28.6</b>	<b>19.4</b>	<b>236.0</b>	<b>101.8</b>	<b>176.4</b>	<b>91.0</b>	<b>192.0</b>	<b>177.1</b>	<b>1591.9</b>	<b>1512.3</b>	<b>1138.2</b>	<b>822.8</b>	<b>915.5</b>	<b>947.7</b>	التفقات الرأسمالية					
<b>Deficit/Surplus</b>																						العجز/ الفائض					
<b>Including Grants</b>	<b>-924.8</b>	<b>-1005.5</b>	<b>-223.1</b>	<b>-212.2</b>	<b>-227.4</b>	<b>120.8</b>	<b>-183.4</b>	<b>-192.3</b>	<b>-7.2</b>	<b>-224.2</b>	<b>451.6</b>	<b>-372.9</b>	<b>-115.4</b>	<b>-286.1</b>	<b>-158.0</b>	<b>-1862.4</b>	<b>-1552.5</b>	<b>-1730.6</b>	<b>-2182.4</b>	<b>-1058.4</b>	<b>-727.6</b>	بعد المنح					
<b>Excluding Grants</b>	<b>-951.7</b>	<b>-1087.6</b>	<b>-226.1</b>	<b>-219.0</b>	<b>-228.5</b>	<b>114.9</b>	<b>-184.2</b>	<b>-193.3</b>	<b>-15.5</b>	<b>-277.2</b>	<b>-159.1</b>	<b>-376.2</b>	<b>-115.7</b>	<b>-329.0</b>	<b>-158.5</b>	<b>-2664.4</b>	<b>-2344.7</b>	<b>-2533.9</b>	<b>-2973.3</b>	<b>-1846.9</b>	<b>-1622.3</b>	قبل المنح					

تتمثل نطاق موازنة عام 2021



The concept of primary surplus/deficit was amendment according to IMF concept

جدول رقم (30) : خلاصة الموازنة العامة للحكومة المركزية / موازنة

Table (30): SUMMARY OF CENTRAL GOVERNMENT BUDGET/GENERAL BUDGET

Memorandum Items	كانون-2 تموز		2023 موازنة Budget	2022	2021	2020	2019	2018	بنود تذكيرية
	Jan.-July.								
	2023	2022							
Primary Balance (JD million)	67.1	-224.9	-1087.4	-917.1	-1130.5	-1729.9	-733.5	-618.0	العجز / الأثر الأمامي (مليون دينار)
Current Balance (JD million)	-335.3	-372.5	-1072.5	-832.3	-1395.7	-2150.5	-931.3	-674.8	العجز / الفرق العادي (مليون دينار)
Total Revenues/Total Expenditures	85.0	82.9	83.7	85.2	82.4	76.3	88.0	91.5	نسبة إجمالي الإيرادات إلى إجمالي النفقات
Domestic Revenues/Current Expenditures	93.9	92.8	89.1	90.7	84.0	74.4	88.2	91.1	نسبة الإيرادات المحلية إلى نفقات الجارية
Domestic Revenues/Total Expenditures	84.5	81.5	76.7	77.6	74.3	67.7	79.0	81.1	نسبة الإيرادات المحلية إلى إجمالي الإنفاق
Grants to Capital Expenditures	4.4	11.5	50.4	52.4	70.6	96.1	86.1	94.4	نسبة المنح إلى النفقات الرأسمالية
نسبة العجز/الفائض الكلي إلى الناتج المحلي الإجمالي									
Overall Deficit/Surplus as percent of GDP									
Including Grants	-4.6	-5.3	-5.0	-4.6	-5.4	-7.1	-3.3	-2.4	بعد المنح
Excluding Grants	-4.7	-5.7	-7.2	-7.0	-7.9	-9.6	-5.8	-5.3	قبل المنح

تم تعديل تعريف العجز/الفائض الأمامي/الخلفي مع إجراء تعديل مطابق للمفهوم الدولي







جدول رقم (33) : توزيع النفقات الجارية حسب التصنيف الوظيفي للحكومة المركزية/ موازنة

TABLE (33):DISTRIBUTION OF CURRENT EXPENDITURES OF BUDGETARY CENTRAL GOVERNMENT  
ACCORDING TO FUNCTIONAL TYPE

JD Million

مليون دينار

	كانون/ 2 - تموز		2023	2022	2021	2020	2019	2018	
	Jan. -Jul.								
	2023	2022							
General public services	1291.3	1146.2	2120.9	1931.7	1892.0	1712.9	1497.6	1391.6	الخدمات العمومية
Defense	750.0	720.1	1294.8	1266.3	1198.0	1290.4	1188.8	1169.7	الدفاع
Public order and safety	869.4	841.4	1557.9	1446.0	1431.4	1227.0	1290.4	1201.7	النظام العام وشؤون السلامة
Economic affairs	101.2	97.9	201.2	170.4	202.3	167.5	166	130.3	الشؤون الاقتصادية
Environmental protection	2.0	1.8	3.9	3.2	3.0	2.3	2.3	2.2	حماية البيئة
Housing and community amenities	15.2	13.5	30.6	24.9	25.1	19.9	20.4	21.3	الاسكان والمرافق المجتمعية
Health	523.5	442.5	1017.8	826.0	882.7	784.2	923.2	936.3	الصحة
Recreation, culture and religion	87.4	82.2	164.5	147.8	141.1	138.8	136	135	الترفيه والثقافة والدين
Education	673.6	638.0	1183.8	1115.9	1069.9	1047.4	964.8	933.4	التعليم
Social protection*	1226.3	1189.4	2264.2	2022.0	1875.0	1998.1	1707.7	1698	الحماية الاجتماعية*
<b>Total</b>	<b>5539.9</b>	<b>5173.0</b>	<b>9839.6</b>	<b>8954.3</b>	<b>8720.6</b>	<b>8388.5</b>	<b>7897.2</b>	<b>7619.5</b>	<b>المجموع</b>

\* Includes goods subsidies.

\* تتضمن دعم السلع.  
\* \* تتضمن ملحق موازنة لعام 2021.

جدول رقم (34) : توزيع النفقات الرأسمالية حسب التصنيف الوظيفي للحكومة المركزية / موازنة

TABLE (34):DISTRIBUTION OF CAPITAL EXPENDITURES OF BUDGETARY CENTRAL GOVERNMENT  
ACCORDING TO FUNCTIONAL TYPE

JD Million

مليون دينار

	كانون/ 2 - تموز		2023	2022	*2021	2020	2019	2018	
	Jan. -Jul.								
	2023	2022							
General public services	45.4	30.8	227.7	128.8	134.0	50.7	47.3	45.0	الخدمات العمومية
Defense	98.0	55.3	131.9	136.4	59.9	26.4	39.0	39.0	الدفاع
Public order and safety	27.6	21.3	92.6	62.3	71.5	71.6	80.0	82.8	النظام العام وشؤون السلامة
Economic affairs	146.6	352.2	490.6	628.9	415.3	269.2	309.7	281.1	الشؤون الاقتصادية
Environmental protection	1.5	1.3	18.0	2.9	11.1	3.0	26.0	14.0	حماية البيئة
Housing and community amenities	131.8	117.2	232.3	202.2	169.4	167.5	137.7	225.5	الاسكان والمرافق المجتمعية
Health	56.5	52.9	139.2	135.6	96.3	80.9	82.6	78.7	الصحة
Recreation, culture and religion	34.8	30.2	68.8	56.3	47.8	47.3	54.6	63.1	الترفيه والثقافة والدين
Education	68.9	49.3	179.3	111.2	121.9	91.8	120.8	105.4	التعليم
Social protection	5.2	4.6	11.5	47.8	10.9	14.6	17.7	13.0	الحماية الاجتماعية
<b>Total</b>	<b>616.3</b>	<b>715.1</b>	<b>1591.9</b>	<b>1512.3</b>	<b>1138.2</b>	<b>822.8</b>	<b>915.4</b>	<b>947.6</b>	<b>المجموع</b>

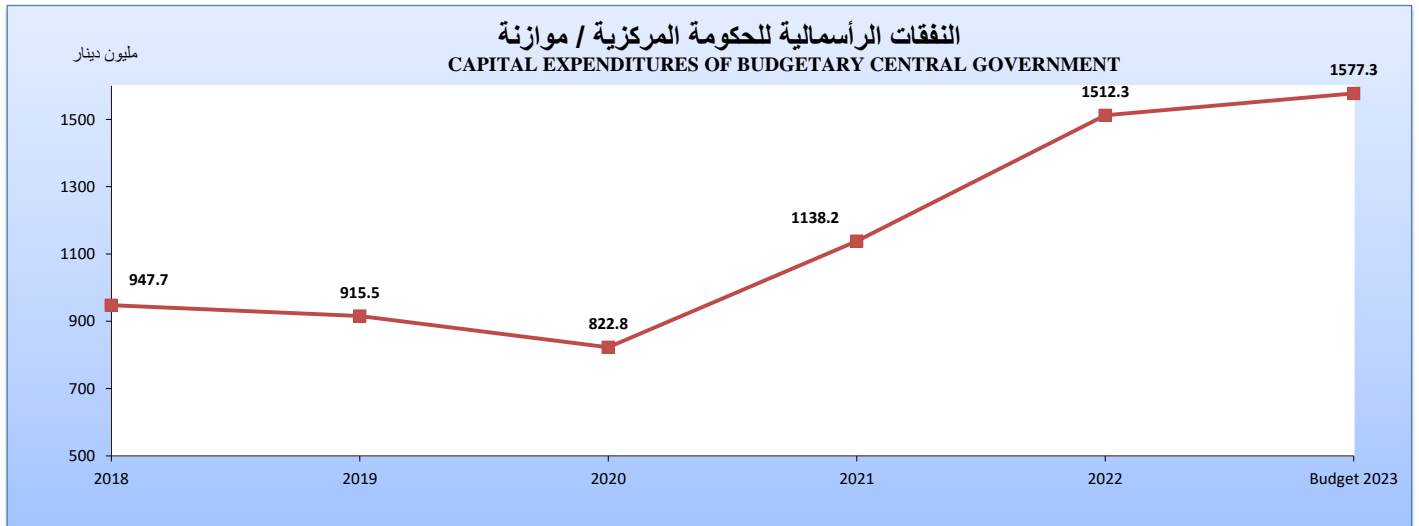
\* تتضمن ملحق موازنة لعام 2021.

جدول رقم (35) : التصنيف الاقتصادي للنفقات الرأسمالية للحكومة المركزية / موازنة  
 TABLE (35):ECONOMIC CLASSIFICATION OF CAPITAL EXPENDITURES  
 OF BUDGETARY CENTRAL GOVERNMENT

JD Million

مليون دينار

Statement	2023	2022	2021	2020	2019	2018	البيان
	موازنة Budget	فعلي Actual					
<b>Compensations of employees</b>	<b>6.0</b>	<b>5.7</b>	<b>7.2</b>	<b>7.7</b>	<b>7.1</b>	<b>7.2</b>	تعويضات العاملين
Wages, Salaries and Allowances	6.0	5.7	7.2	7.7	7.1	7.2	الرواتب والاجور والعلوات
Social Security Contributions	0.0	0.0	0.0	0.0	0.0	0.0	مساهمات الضمان الاجتماعي
<b>Purchase of Goods and Services</b>	<b>660.7</b>	<b>647.1</b>	<b>320.0</b>	<b>165.9</b>	<b>198.5</b>	<b>183.9</b>	استخدام السلع والخدمات
<b>Grants</b>	<b>338.2</b>	<b>336.2</b>	<b>302.6</b>	<b>165.6</b>	<b>162.7</b>	<b>237.0</b>	الدعم / المنح
Grants to other General Government Units\Capital	338.2	336.2	302.6	165.6	162.7	237.0	الدعم لوحدات حكومية عامة / رأسمالية
<b>Other Expenditures</b>	<b>10.0</b>	<b>9.0</b>	<b>6.9</b>	<b>12.5</b>	<b>14.5</b>	<b>20.4</b>	نفقات اخرى
Miscellaneous Expenditures	10.0	9.0	6.9	12.5	14.5	20.4	نفقات اخرى متنوعة
<b>Non- Financial Assets</b>	<b>335.2</b>	<b>287.1</b>	<b>342.2</b>	<b>303.1</b>	<b>402.8</b>	<b>348.0</b>	أصول غير مالية
Fixed Assets	297.6	251.5	292.1	269	360.5	273.9	أصول ثابتة
Inventories	10.6	9.8	7.2	4	27.6	10.2	مخزونات
Unproductive Assets	27.0	25.8	43.0	30.1	14.7	63.9	أصول غير منتجة
<b>Military Expenditures</b>	<b>227.2</b>	<b>227.2</b>	<b>159.3</b>	<b>168</b>	<b>129.9</b>	<b>151.2</b>	مخصصات الجهاز العسكري
<b>Total</b>	<b>1577.3</b>	<b>1512.3</b>	<b>1138.2</b>	<b>822.8</b>	<b>915.5</b>	<b>947.7</b>	الإجمالي



جدول رقم ( 36 ) : اعداد المتقاعدين والنفقات التقاعدية \*

Table (36): Numbers of pensioners and pension Expenditures\*

بالمليون دينار

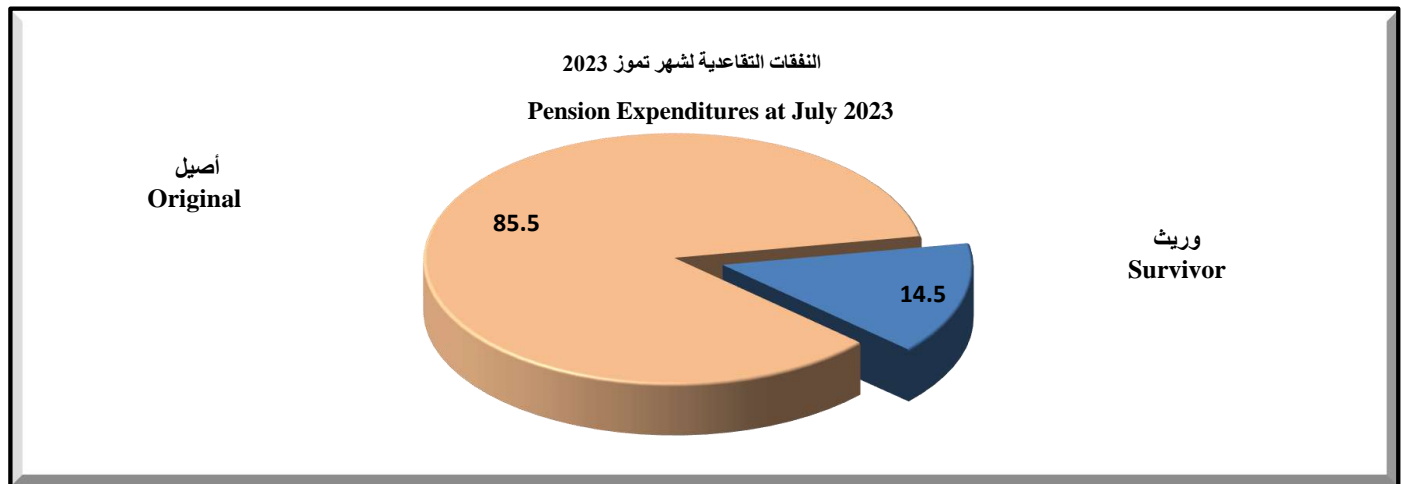
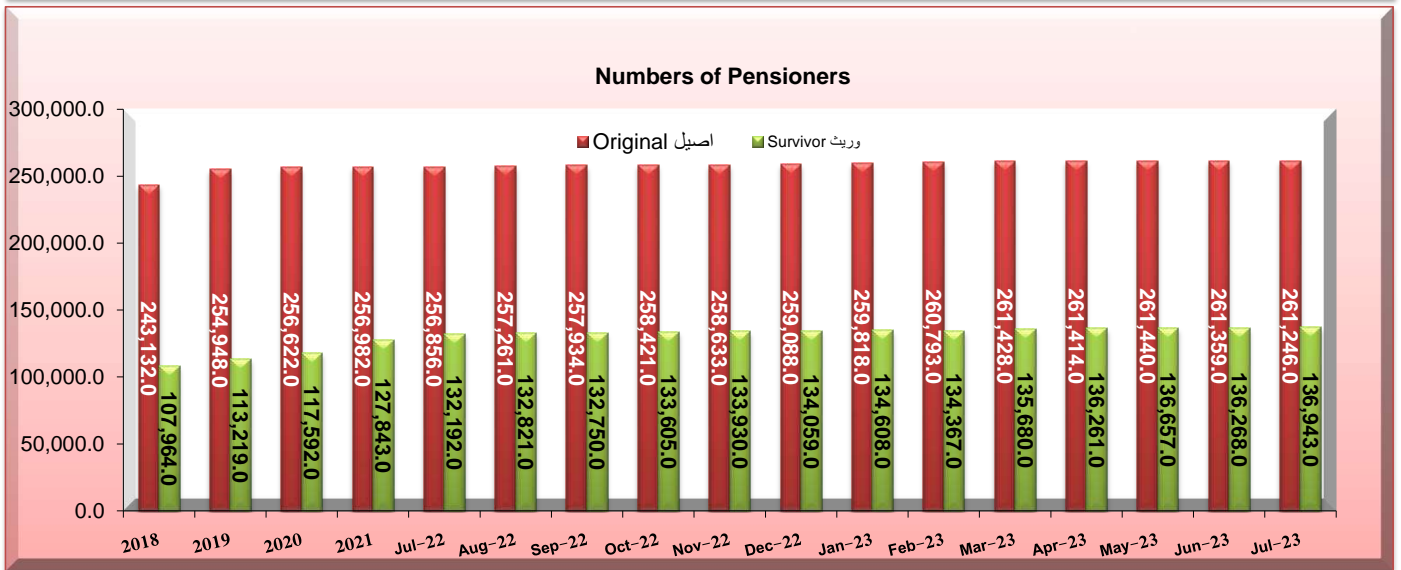
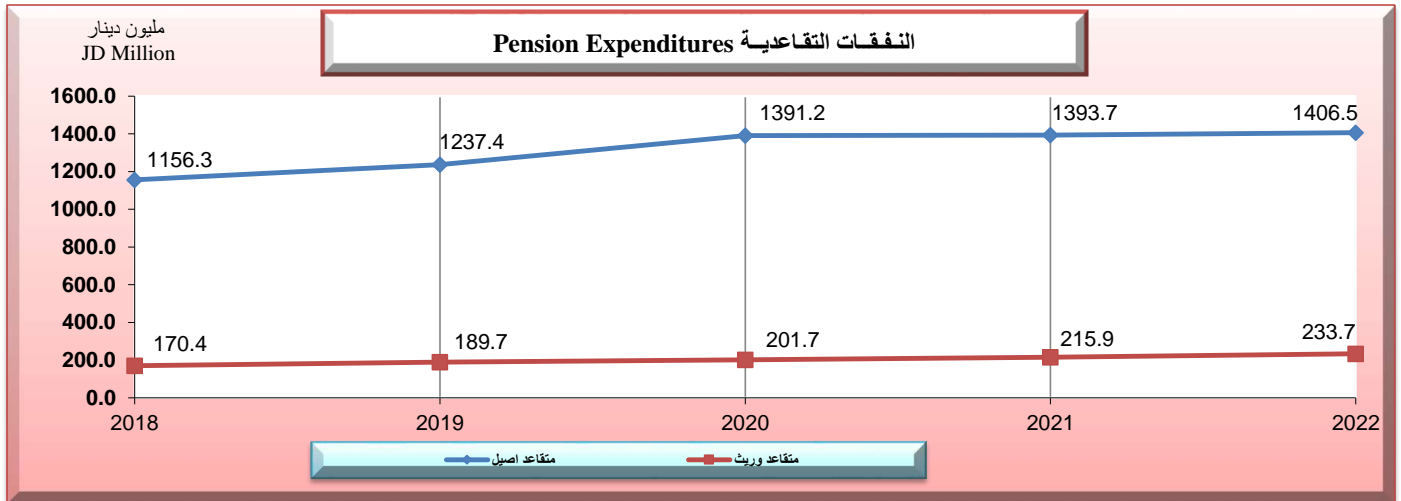
JD Million

فاتورة التقاعد Pension Expenditures			اعداد المتقاعدين Numbers of Pensioners			
المجموع Total	الوريث Survivor	الاصيل Original	المجموع Total	الوريث Survivor	الاصيل Original	
1326.7	170.4	1156.3	351,096	107,964	243,132	2018
1427.0	189.7	1237.4	368,167	113,219	254,948	2019
1592.9	201.7	1391.2	374,214	117,592	256,622	2020
1609.7	215.9	1393.7	384,825	127,843	256,982	2021
1640.2	233.7	1406.5	393,147	134,059	259,088	2022
						<b>2022</b>
136.5	19.7	116.8	389,048	132,192	256,856	تموز July
136.8	19.9	116.9	390,082	132,821	257,261	أب August
137.2	19.5	117.7	390,684	132,750	257,934	أيلول September
138.2	19.7	118.5	392,026	133,605	258,421	تشرين أول October
138.1	20.0	118.1	392,563	133,930	258,633	تشرين ثاني November
138.2	19.8	118.4	393,147	134,059	259,088	كانون أول December
						<b>2023</b>
138.8	20.0	118.9	394,426	134,608	259,818	كانون ثاني January
139.5	19.7	119.8	395,160	134,367	260,793	شباط February
140.3	20.4	120.0	397,108	135,680	261,428	أذار March
139.1	20.1	119.0	397,675	136,261	261,414	نيسان April
139.9	20.4	119.5	398,097	136,657	261,440	أيار May
138.6	20.1	118.5	397,627	136,268	261,359	حزيران June
139.4	20.2	119.2	398,189	136,943	261,246	تموز July

\*Represents civil and military service pensioners whose under government pension schemes.

\*تمثل المتقاعدين الخاضعين لانظمة التقاعد المدني والعسكري الحكومي

Memorandum Items	2022	2021	2020	2019	2018	بنود تذكيرية
% Total Pension Expenditures/GDP	4.9	5.0	5.1	4.5	4.3	% اجمالي نفقات التقاعد الى الناتج المحلي الاجمالي
% Total Pension Expenditures/Current Expenditures	18.3	18.5	19.0	18.1	17.4	% اجمالي نفقات التقاعد الى النفقات الجارية
% Total Pension Expenditures/Total Expenditures	15.7	16.3	17.3	16.2	15.5	% اجمالي نفقات التقاعد الى اجمالي الانفاق



إحصاءات الدين

**DEBT STATISTICS**

جدول رقم (37) : أهم مؤشرات الدين  
TABLE (37) : MAIN DEBT INDICATORS

	Jul.2023	2022	2021	2020	2019	2018	
Debt outstanding excluding the debt holding by SSIF (million JD) (A)	31,523.5	30,667.6	28,763.1	26,499.3	23,958.5	22,883.3	رصيد دين الحكومة بعد استثناء ما يحمله صندوق استثمار أموال الضمان الاجتماعي (مليون دينار) (أ)
As percent of GDP	90.1%	91.0%	89.8%	85.6%	75.8%	74.3%	نسبة من الناتج المحلي الإجمالي(%)
Domestic Debt excluding SSIF (Million JD)	13,664.8	14,178.7	13,625.6	12,784.0	11,988.1	11,026.7	الدين الداخلي بعد استثناء ما يحمله SSIF (مليون دينار)
External Debt excluding SSIF (Million JD)	17,858.7	16,488.9	15,137.5	13,715.2	11,970.4	11,856.5	الدين الخارجي (مليون دينار) بعد استثناء ما يحمله SSIF (مليون دينار)
Nominal GDP (million JD)	34,982.5	33,690.6	32,032.6	30,941.7	31,597.1	30,793.3	الناتج المحلي الإجمالي بالأسعار الجارية (مليون دينار)
Debt holding by Social Security Investment Fund(SSIF) million JD of which:	8,558.8	7,822.6	7,003.6	6,532.8	6,117.7	5,425.0	دين يحمله صندوق استثمار أموال الضمان الاجتماعي(SSIF) (مليون دينار) منه:
Domestic debt (million JD)	8,096.2	7,400.5	6,633.9	6,149.7	5,749.9	5,194.0	دين داخلي (مليون دينار)
External debt (million JD)	462.6	422.1	369.7	383.1	367.8	231.0	دين خارجي (مليون دينار)
Debt holding by SSIF as percent of GDP	24.5%	23.2%	21.9%	21.1%	19.4%	17.6%	دين يحمله SSIF نسبة من الناتج المحلي الإجمالي(%)
Gross deposits of budgetary Government and own budget Agencies (B)	1,714.1	2,226.9	1,502.9	1,336.0	1,278.1	1,407.7	إجمالي الودائع الحكومية موازنة وودائع الوحدات المستقلة (ب)
Net Government Debt excluding SSIF and deposits (million JD) (A - B)	29,809.4	28,440.7	27,260.1	25,163.2	22,680.4	21,475.6	صافي دين الحكومة (مليون دينار) بعد استثناء ما يحمله SSIF والودائع الحكومية (أ - ب)
As percent of GDP of which:	85.2%	84.4%	85.1%	81.3%	71.8%	69.7%	نسبة من الناتج المحلي الإجمالي(%) منه :
Net Domestic Debt excluding SSIF	34.2%	35.5%	37.8%	37.0%	33.9%	31.2%	صافي الدين الداخلي بعد استثناء ما يحمله SSIF
External Debt excluding SSIF	51.1%	48.9%	47.3%	44.3%	37.9%	38.5%	الدين الخارجي بعد استثناء ما يحمله SSIF
External Debt as percent of exports of goods&non-factor services	117.1%	117.1%	157.5%	190.1%	107.5%	112.8%	الدين الخارجي نسبة إلى الصادرات من السلع والخدمات باستثناء خدمات عوامل الإنتاج
Official Reserves to External Debt	49.4%	55.6%	65.4%	61.2%	69.9%	67.6%	نسبة الاحتياطيات الأجنبية إلى الدين الخارجي
Short term debt to official Reserves	26.0	23.8	21.8	16.1	16.2	17.5	نسبة الدين قصير الأجل إلى الاحتياطيات الأجنبية
Weighted Average Maturity of External Debt (Year/Month)		8.6	8.9	9.2	9.2	7.9	التوسط المرجح لعمر القروض الخارجية (شهر/سنة)
External Debt Per Capita (dinar)		1,496.3	1,402.5	1,304.7	1,169.0	1,165.0	نصيب الفرد من الدين الخارجي (دينار)
Net Domestic Debt excluding SSIF and deposits (Million JD)	11,950.7	11,951.8	12,122.6	11,448.0	10,710.0	9,619.1	صافي الدين الداخلي بعد استثناء ما يحمله SSIF والودائع الحكومية (مليون دينار)
Weighted Average Maturity of domestic Debt (Year/Month)		4.3	4.5	4.5	4.2	3.6	التوسط المرجح لعمر القروض الداخلية (شهر/سنة)
Debt Per Capita (dinar)		1,057.5	1,096.4	1,059.4	1,014.8	927.1	نصيب الفرد من الدين (دينار)
Guaranteed Debt	3,716.8	3,474.2	3,123.2	2,929.0	3,042.2	3,218.9	الدين المكفول
Domestic Debt excluding SSIF	2,799.9	2,553.1	2,272.8	2,328.5	2,423.5	2,743.5	الدين الداخلي بعد استثناء ما يحمله SSIF
External	916.9	921.1	850.5	600.5	618.7	475.4	الدين الخارجي
Guaranteed Debt outstanding as percent of GDP	10.6%	10.3%	9.8%	9.5%	9.6%	10.5%	رصيد الدين المكفول نسبة إلى الناتج المحلي الإجمالي
Debt Service domestic & external\ (Budget)	2,127.7	3,661.9	2,753.0	2,902.3	2,805.7	1,767.2	خدمة الدين (داخلي وخارجي) موازنة
Total interest Cash basis (million JD)\ (Budget)	1,018.8	1,427.7	1,403.4	1,243.4	1,113.4	1,004.4	إجمالي القوائد الاسمي التقدي (مليون دينار) موازنة
Interest of External Debt\ (Budget) of which:	446.9	468.1	426.3	396.2	404.3	356.9	قوائد الدين الخارجي موازنة منه:
Interest paid for debt holding by SSIF	25.8	23.2	22.1	14.0	17.2	6.1	قوائد لخدمة دين يحمله SSIF
Interest of Domestic Debt\ (Budget) of which:	571.9	959.5	977.1	847.2	709.1	647.6	قوائد الدين الداخلي موازنة منه:
Interest paid for debt holding by SSIF	236.2	357.4	370.8	344.2	326.8	265.3	قوائد لخدمة دين يحمله SSIF
Principal of External debt	1,108.9	2,234.2	1,349.6	1,658.9	1,692.3	762.8	أقساط الدين الخارجي
Total Debt Service to GDP	6.1%	10.9%	8.6%	9.4%	8.9%	5.7%	نسبة خدمة الدين إلى الناتج المحلي الإجمالي
Total interest to Actual Total Revenues	19.5%	16.0%	17.3%	17.7%	14.4%	12.8%	نسبة فوائد الدين (موازنة) إلى الإيرادات العامة الفعلية
Total interest to Actual Domestic Revenues	19.6%	17.6%	19.2%	19.9%	16.0%	14.5%	نسبة فوائد الدين (موازنة) إلى الإيرادات المحلية الفعلية
Total debt service to Actual Total Revenues	40.7%	41.1%	33.9%	41.3%	36.2%	22.5%	إجمالي خدمة الدين (القسط وفوائد)الإيرادات العامة الفعلية
Total debt service to Actual Domestic Revenues	40.9%	45.1%	37.6%	46.5%	40.3%	25.4%	إجمالي خدمة الدين (القسط وفوائد)الإيرادات المحلية الفعلية
External Debt Service (Budget and Guaranteed)							خدمة الدين الخارجي (موازنة و مكفول)
Cash Basis (million JD)	1,625.3	2,803.2	1,829.6	2,083.8	2,146.2	1,300.1	على الأساس التقدي (مليون دينار)
Debt Service to GDP	4.6%	8.3%	5.7%	6.7%	6.8%	4.2%	نسبة خدمة الدين الخارجي إلى الناتج المحلي الإجمالي
Debt Service to Exports (Goods & Services)	NA	19.4%	18.6%	28.1%	18.7%	12.2%	نسبة خدمة الدين الخارجي إلى الصادرات (السلع والخدمات)
Official Reserves to Debt Service	NA	335.2%	553.9%	414.0%	402.1%	628.4%	نسبة الاحتياطيات الأجنبية إلى خدمة الدين الخارجي
Implicit Interest Rate	2.9%	3.3%	3.1%	3.3%	3.5%	3.2%	سعر الفائدة الضمني (الدين الخارجي)

\* The government will repay its obligations that will mature this year to Jordan Petroleum Refinery Warehouses, Contracting Companies and Al-Hussien Cancer Center during 2020-2026  
The GDP data for the years 2019-2022 has been adjusted based on data from the Department of Statistics

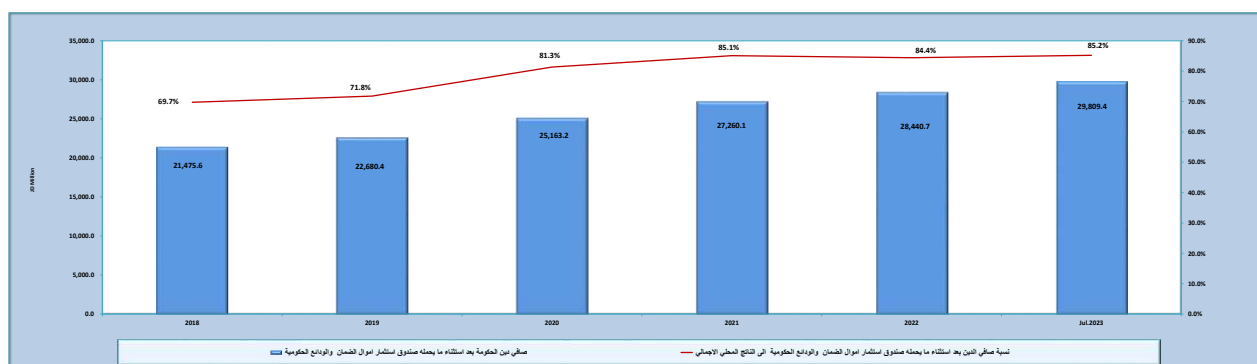
\* ستقوم الحكومة بتسديد التزامات سوف تنطق هذا العام لمصلحة البترول والخطوط ومؤسسات التأمين وشركات الأمانة وسيتم تسديدها خلال الفترة من 2020-2026  
تم تعديل بيانات الناتج المحلي الإجمالي للاعوام 2019-2022 بناء على البيانات الصادرة من دائرة الإحصاءات العامة

جدول رقم (38) : نسبة نمو الدين مقارنة مع نسبة النمو للتتبع المحلي الاجمالي  
 TABLE (38 ) Percentage growth of debt compared to GDP growth

	Jul.2023	2022	2021	2020	2019	2018	
Net government Debt after excluding the debt held by SSIF and the gross deposits	29,809.4	28,440.7	27,260.1	25,163.2	22,680.4	21,475.6	صافي دين الحكومة بعد استثناء ما يحمله صندوق استثمار اموال الضمان والودائع الحكومية
Net Debt after excluding the debt held by SSIF and the gross deposits as Percentage of GDP	85.2%	84.4%	85.1%	81.3%	71.8%	69.7%	نسبة صافي الدين بعد استثناء ما يحمله صندوق استثمار اموال الضمان والودائع الحكومية الى الناتج المحلي الاجمالي
Change in debt (million JD)	1,368.6	1,180.6	2,096.9	2,482.9	1,204.8	952.5	التغير في صافي الدين ( مليون دينار)
% of debt after excluding the debt held by SSIF and the gross deposits Growth	4.8%	4.3%	8.3%	10.9%	5.6%	4.6%	نسبة نمو صافي الدين بعد استثناء ما يحمله صندوق استثمار اموال الضمان والودائع الحكومية
Nominal GDP (million JD)	34,982.5	33,690.6	32,032.6	30,941.7	31,597.1	30,793.3	الناتج المحلي الاجمالي بالاسعار الجارية (مليون دينار)
Increase in GDP (million JD)	1,291.9	1,658.0	1,090.9	(655.4)	803.8	1,251.3	التغير في الناتج المحلي الاجمالي بالاسعار الجارية (مليون دينار)
Nominal GDP Growth	3.8%	5.2%	3.5%	-2.1%	2.6%	4.2%	نسبة النمو في الناتج المحلي الاجمالي بالاسعار الجارية
Difference between Debt Growth and nominal GDP growth	1.0%	-0.8%	4.8%	13.0%	3.0%	0.4%	الفرق بين نسبة نمو اجمالي الدين ونمو الناتج المحلي الاسمي

The government will repay its obligations that will mature this year to Jordan Petroleum Refinery  
 Warehouses Drugs Contracting Companies and Al-Hussein Cancer Center during 2020-2025

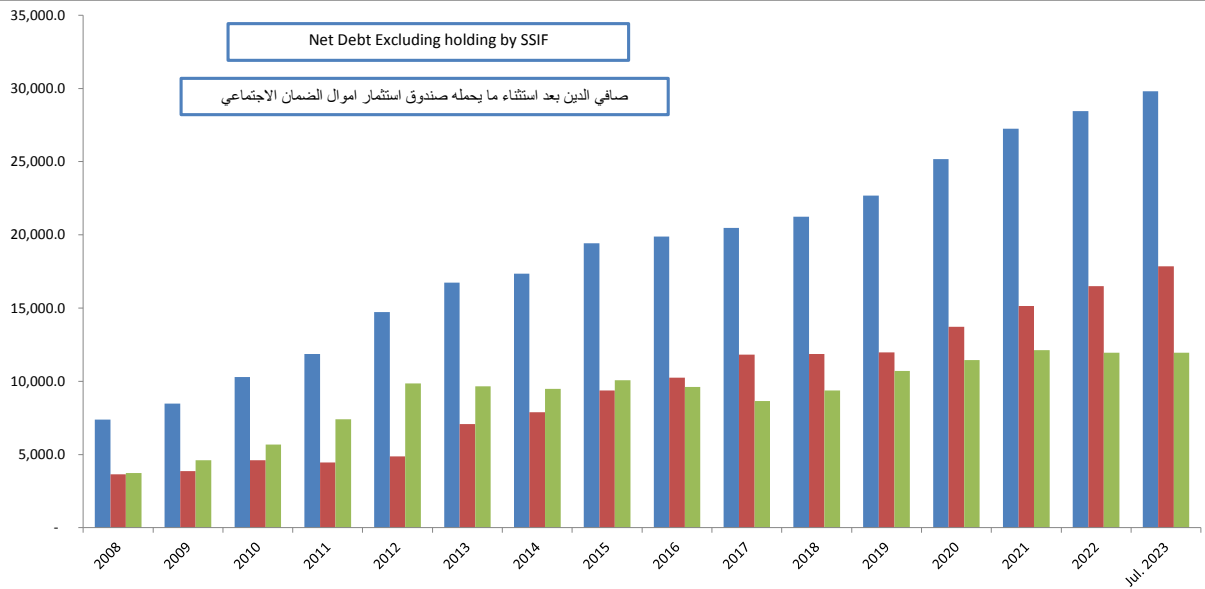
سوف تقوم الحكومة بسداد التزامات هذه السنة الى شركة البترول الاردنية  
 ومخازن الادوية وشركات التعاقد على مستودعات الادوية ومركز الحسين للسرطان خلال الفترة من 2020-2025



الرصيد القائم للدين بالمليون دينار ونسبة الى الناتج المحلي الاجمالي

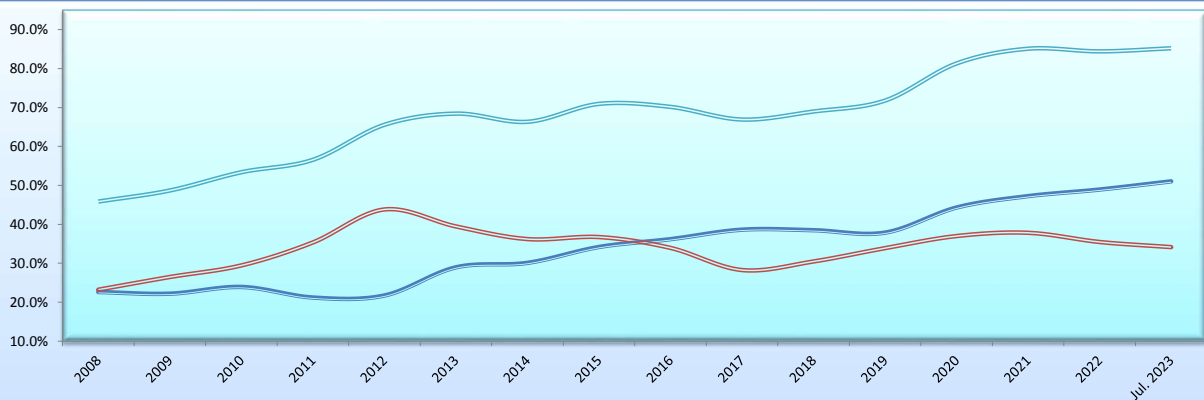
Outstanding of Central Government Debt according to economic sector, interest type and the guaranteed debt by the Beneficiary

Debt outstanding in million JD (Jul. 2023)



■ Net Debt Excluding debt holding by SSIF million JD صافي الدين بعد استثناء ما يحمله صندوق استثمار اموال الضمان  
■ Outstanding External debt Excluding SSIF million JD الدين الخارجي باستثناء ما يحمله صندوق استثمار اموال الضمان  
■ Net Domestic Debt Excluding debt holding by SSIF million JD صافي الدين الداخلي باستثناء ما يحمله صندوق استثمار اموال الضمان

% In percent of GDP Jul. 2023)



— Outstanding External debt Excluding SSIF نسبة الدين الخارجي باستثناء ما يحمله صندوق استثمار اموال الضمان الى الناتج المحلي الاجمالي  
— Net Domestic debt Excluding debt holding by SSIF نسبة صافي الدين الداخلي باستثناء ما يحمله صندوق استثمار اموال الضمان الى الناتج المحلي الاجمالي  
— % Net Debt of GDP Excluding debt holding by SSIF نسبة صافي الدين باستثناء ما يحمله صندوق استثمار اموال الضمان الى الناتج المحلي الاجمالي



Table (39): DOMESTIC DEBT/BUDGETARY (Cont.)

Table (39): DOMESTIC DEBT/ BUDGETARY

JD Million

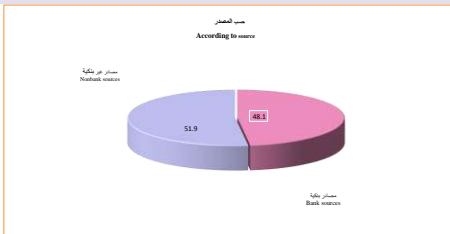
ملون بدينار

	2023							2022							2022	2021	2020	2019	2018	
	تموز Jul.	حزيران Jun.	ايار May	نيسان Apr.	مارس Mar.	شباط Feb.	يناير Jan.	1/ديسمبر Dec.	2/نوفمبر Nov.	3/أكتوبر Oct.	الوقت Sep.	أب Aug.	تموز Jul.							
<b>Domestic debt excluding the debt holding by SSIF</b>	<b>10,864.9</b>	<b>10,880.3</b>	<b>10,846.3</b>	<b>11,304.9</b>	<b>11,496.8</b>	<b>11,402.3</b>	<b>11,427.9</b>	<b>11,625.6</b>	<b>11,675.8</b>	<b>11,525.9</b>	<b>11,564.2</b>	<b>11,586.3</b>	<b>11,652.7</b>	<b>11,625.6</b>	<b>11,352.8</b>	<b>10,455.6</b>	<b>9,564.6</b>	<b>8,283.3</b>	الدين الداخلي بعد استثناء ما يملكه صندوق استثمار أموال الضمان الاجتماعي	
<b>Treasury bills and bonds</b>	<b>10,591.0</b>	<b>10,606.3</b>	<b>10,572.3</b>	<b>11,030.8</b>	<b>11,212.4</b>	<b>11,128.1</b>	<b>11,152.7</b>	<b>11,352.0</b>	<b>11,402.0</b>	<b>11,252.0</b>	<b>11,290.0</b>	<b>11,312.3</b>	<b>11,378.6</b>	<b>11,352.0</b>	<b>11,078.1</b>	<b>10,180.5</b>	<b>9,288.7</b>	<b>8,006.3</b>	سندات وأوراق خزينة	
Held by the banking system	8,751.2	8,777.5	8,791.2	9,149.3	9,329.1	9,269.9	9,290.8	9,490.9	9,539.2	9,421.3	9,347.9	9,399.7	9,506.6	9,490.9	9,328.5	8,508.7	7,972.8	6,979.7	مصادر بنكية	
Held by nonbanks	1,839.8	1,828.7	1,781.1	1,881.4	1,883.3	1,858.1	1,862.0	1,861.1	1,862.9	1,830.8	1,942.2	1,912.6	1,872.0	1,861.1	1,749.6	1,671.8	1,315.9	1,026.6	مصادر غير بنكية	
<b>Loans and advances</b>	<b>273.9</b>	<b>274.0</b>	<b>274.0</b>	<b>274.1</b>	<b>274.3</b>	<b>274.3</b>	<b>275.2</b>	<b>273.5</b>	<b>273.8</b>	<b>273.9</b>	<b>274.1</b>	<b>274.0</b>	<b>274.1</b>	<b>273.5</b>	<b>274.7</b>	<b>275.0</b>	<b>275.9</b>	<b>276.9</b>	قرض وسلف وتمهيلات	
From Central Bank	271.7	271.7	271.7	271.7	271.7	271.7	271.7	271.7	271.7	271.7	271.7	271.7	271.7	271.7	271.7	271.7	271.7	271.7	من البنك المركزي	
Extraordinary Advance	271.7	271.7	271.7	271.7	271.7	271.7	271.7	271.7	271.7	271.7	271.7	271.7	271.7	271.7	271.7	271.7	271.7	271.7	السلفة الاستثنائية	
Bonds for overdraft settlement	0.0	0.0	0.0	0.0	0.0	0.0	0.0	0.0	0.0	0.0	0.0	0.0	0.0	0.0	0.0	0.0	0.0	0.0	سندات تسوية حساب الخزينة المكشوف	
From commercial banks	2.2	2.3	2.3	2.4	2.6	2.6	3.4	1.8	2.0	2.1	2.4	2.3	2.4	1.8	3.0	3.3	4.2	5.2	من بنوك تجارية	
<b>Gross bank deposits</b>	<b>1,541.5</b>	<b>1,434.6</b>	<b>1,539.8</b>	<b>2,078.3</b>	<b>1,515.6</b>	<b>1,469.9</b>	<b>1,735.6</b>	<b>2,036.1</b>	<b>2,012.9</b>	<b>1,325.1</b>	<b>1,369.6</b>	<b>1,211.0</b>	<b>1,470.0</b>	<b>2,036.1</b>	<b>1,349.9</b>	<b>1,133.0</b>	<b>999.6</b>	<b>1,134.9</b>	إجمالي الودائع لدى البنوك	
<b>Ministry of Finance deposits</b>	<b>-1,091.3</b>	<b>-1,191.4</b>	<b>-1,146.6</b>	<b>-529.2</b>	<b>-1,086.0</b>	<b>-1,340.1</b>	<b>-1,058.1</b>	<b>-734.7</b>	<b>-724.8</b>	<b>-1,273.6</b>	<b>-1,098.6</b>	<b>-1,154.9</b>	<b>-1,036.4</b>	<b>-734.7</b>	<b>-857.2</b>	<b>-1,095.7</b>	<b>-849.0</b>	<b>-664.1</b>	ودائع وزارة المالية	
With Central Bank	-1101.5	-1201.5	-1157.1	-539.4	-1096.2	-1350.1	-1068.2	-745.9	-734.5	-1288.0	-1117.8	-1174.2	-1055.7	-745.9	-876.2	-1,115.8	-873.2	-699.9	لدى البنك المركزي	
With commercial banks	10.2	10.2	10.5	10.2	10.2	10.1	10.1	11.2	9.7	14.4	19.2	19.3	19.3	11.2	19.0	20.0	24.1	35.8	لدى البنوك التجارية	
<b>Other Ministries deposits</b>	<b>2,632.8</b>	<b>2,625.9</b>	<b>2,686.4</b>	<b>2,607.5</b>	<b>2,601.5</b>	<b>2,810.0</b>	<b>2,793.7</b>	<b>2,770.8</b>	<b>2,737.7</b>	<b>2,598.7</b>	<b>2,468.2</b>	<b>2,365.9</b>	<b>2,506.4</b>	<b>2,770.8</b>	<b>2,307.1</b>	<b>2,228.8</b>	<b>1,848.7</b>	<b>1,799.0</b>	ودائع الوزارات الأخرى والموارد الحكومية	
With Central Bank	1,479.7	1,441.8	1,509.8	1,482.6	1,455.3	1,641.2	1,655.1	1,639.5	1,660.1	1,580.5	1,447.5	1,393.3	1,572.2	1,639.5	1,277.7	1,417.5	1,103.4	1,039.2	لدى البنك المركزي	
With commercial banks	1153.1	1184.2	1176.6	1124.9	1146.2	1168.7	1138.6	1131.3	1077.6	1018.2	1020.7	972.6	934.3	1,131.3	929.4	811.2	745.3	759.8	لدى البنوك التجارية	
<b>Net domestic debt exclude debt holding by SSIF</b>	<b>9,323.4</b>	<b>9,445.7</b>	<b>9,306.5</b>	<b>9,226.6</b>	<b>9,971.2</b>	<b>9,932.5</b>	<b>9,692.3</b>	<b>9,589.4</b>	<b>9,662.9</b>	<b>10,200.7</b>	<b>10,194.5</b>	<b>10,375.3</b>	<b>10,182.7</b>	<b>9,589.4</b>	<b>10,002.9</b>	<b>9,322.5</b>	<b>8,565.0</b>	<b>7,148.4</b>	صافي الدين الداخلي باستثناء ما يملكه SSIF	
<b>Debt holding by Social Security Investment Fund (SSIF)</b>	<b>7,910.3</b>	<b>7,943.3</b>	<b>7,727.6</b>	<b>7,669.1</b>	<b>7,562.5</b>	<b>7,521.8</b>	<b>7,522.1</b>	<b>7,322.1</b>	<b>7,322.1</b>	<b>7,222.1</b>	<b>7,059.1</b>	<b>6,986.1</b>	<b>6,869.9</b>	<b>7,322.1</b>	<b>6,530.6</b>	<b>6,039.1</b>	<b>5,651.6</b>	<b>5,068.5</b>	دين يملكه صندوق استثمار أموال الضمان الاجتماعي	

Outstanding domestic debt at the end of Jul. 2023



رصيد الدين الداخلي في نهاية تموز 2023



Memorandum Items	تموز Jul.	2022	2021	2020	2019	2018	بنود تفصيلية
	2023	نسبة من الناتج المحلي الإجمالي (%)					
	نسبة إلى الدين الداخلي %						
Net domestic debt excluding holding by SSIF	26.7	28.5	31.2	30.1	27.1	23.2	صافي الدين الداخلي باستثناء ما يملكه صندوق استثمار أموال الضمان
نسبة إلى الدين الداخلي %							
Treasury bills and bonds	98.5	98.6	98.5	98.3	98.2	97.9	سندات وأوراق خزينة
Loans and advances	1.5	1.4	1.5	1.7	1.8	2.1	القرض والسلف
Bank sources	48.1	51.5	53.7	53.3	54.2	54.3	الدين الداخلي من مصادر بنكية
Non-bank sources	51.9	48.5	46.3	46.7	45.8	45.7	الدين الداخلي من مصادر غير بنكية

جدول رقم (40) : الدين الداخلي المضمون (تابع)  
Table (40): DOMESTIC GUARANTEED DEBT (Cont.)

جدول رقم (40) : الدين الداخلي المضمون  
Table (40): DOMESTIC GUARANTEED DEBT

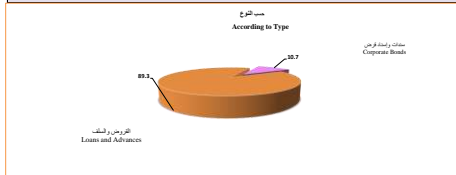
20 Millia

مليون دينار

	2023							2022							2022	2021	2020	2019	2018	
	تموز Jul.	حزيران Jun.	ايار May	نيسان Apr.	آذار Mar.	شباط Feb.	كانون/2 Jan.	كانون/1 Dec.	تشرين/2 Nov.	تشرين/1 Oct.	ايلول Sep.	آب Aug.	تموز Jul.							
Debt excluding the debt holding by SSIF	2,799.9	2,664.1	2,704.6	2,662.2	2,605.0	2,565.3	2,610.9	2,553.1	2,578.7	2,524.4	2,452.3	2,424.1	2,455.2	2,553.1	2,272.8	2,328.5	2,423.5	2,743.5	الدين بعد استثناء ما يحمله صندوق استثمار اموال الضمان الاجتماعي	
Corporate bonds	253.0	253.0	271.4	271.4	296.4	296.4	296.4	296.4	346.4	346.4	346.4	381.4	381.4	296.4	451.4	467.4	467.4	510.5	سندات ورسدات قرض	
Held by the banking system	117.5	117.5	76.8	76.8	178.8	178.8	178.8	178.8	223.8	223.8	223.8	243.8	237.8	178.8	279.7	294.2	296.1	340.4	مصادر بنكية	
Held by nonbanks	135.5	135.5	194.5	194.5	117.5	117.5	117.5	117.5	122.5	122.5	122.5	137.6	143.5	117.5	171.6	173.2	171.3	170.1	مصادر غير بنكية	
Loans and advances, of which:	2,546.8	2,411.1	2,433.2	2,390.8	2,308.7	2,269.0	2,314.6	2,256.8	2,232.3	2,178.0	2,105.9	2,042.7	2,073.8	2,256.8	1,821.4	1,861.1	1,956.2	2,233.0	قرض ورسدات ، منها:	
From Banks	2,546.8	2,411.1	2,433.2	2,390.8	2,308.7	2,269.0	2,314.6	2,256.8	2,232.3	2,178.0	2,105.9	2,042.7	2,073.8	2,256.8	1,815.9	1,855.6	1,950.6	2,227.1	مصادر بنكية	
Gross bank deposits	172.6	176.7	179.8	186.1	176.5	182.5	189.4	190.7	182.0	130.7	142.7	148.8	148.9	190.7	153.0	203.0	278.5	272.8	الوديعة التي لدى البنوك	
With Central Bank	148.4	153.2	156.7	164.9	150.0	150.8	153.6	155.1	140.7	88.6	99.9	103.2	108.5	155.1	115.5	89.3	135.4	121.6	في البنك المركزي	
With commercial banks	24.2	23.5	23.1	21.2	26.5	31.7	35.8	35.7	41.3	42.2	42.9	45.6	40.4	35.7	37.5	113.7	143.0	151.1	في البنوك التجارية	
Net Public Debt excluding the debt holding by SSIF	2,627.3	2,487.4	2,524.8	2,476.1	2,428.5	2,382.8	2,421.5	2,362.4	2,396.7	2,393.7	2,309.5	2,275.3	2,306.3	2,362.4	2,119.8	2,125.5	2,145.1	2,470.8	صافي الدين بعد استثناء ما يحمله صندوق استثمار اموال الضمان الاجتماعي	
Debt holding by Social Security Investment Fund(SSIF)	185.9	189.2	120.9	120.9	95.9	75.9	76.6	78.3	78.3	78.3	81.6	96.6	96.6	78.3	103.3	110.6	98.3	125.5	دين يحمله صندوق استثمار اموال الضمان الاجتماعي	

Outstanding of Domestic Debt at the end of Jul. 2023

رصيد الدين الداخلي كما هو في نهاية شهر تموز 2023



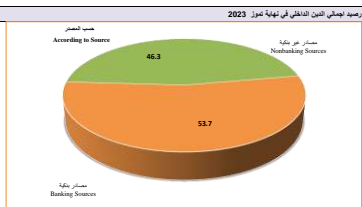
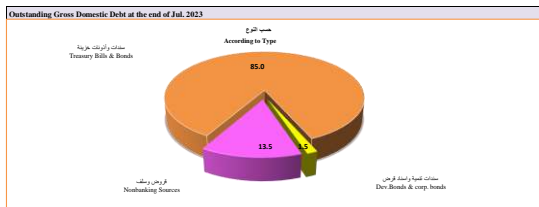
Memorandum Items	تموز Jul.	2022	2021	2020	2019	2018	ملاحظة تكميلية
	2023	نسبة من الناتج المحلي (النسبة المئوية)					
Net domestic Debt excluding the debt holding by SSIF	7.5	7.0	6.6	6.9	6.8	8.0	صافي الدين الداخلي بعد استثناء ما يحمله صندوق استثمار اموال الضمان الاجتماعي
	نسبة من الناتج المحلي (النسبة المئوية)						
	نسبة من الناتج المحلي (النسبة المئوية)						
Corporate bonds	10.7	12.1	21.8	22.1	21.3	21.3	سندات ورسدات قرض
Loans and advances	89.3	87.9	78.2	77.9	78.7	78.7	القرض ورسدات
Bank sources	89.2	92.6	88.2	88.1	89.1	89.5	الدين الداخلي من مصادر بنكية
Non-bank sources	10.8	7.4	11.8	11.9	10.9	10.5	الدين الداخلي من مصادر غير بنكية

جدول رقم (41) : الدين الداخلي للحكومة (موزونة ومكافول) (تابع)  
Table (41): DOMESTIC DEBT (BUDGETARY AND GUARANTEED) (Cont.)

جدول رقم (41) : الدين الداخلي للحكومة (موزونة ومكافول)  
Table (41): GOVERNMENT DOMESTIC DEBT (BUDGETARY AND GUARANTEED)

مليون دينار

JD Million	2023							2022							2022	2021	2020	2019	
	تموز Jul.	حزيران Jun.	مايو May	أبريل Apr.	مارس Mar.	شباط Feb.	كانون الثاني Jan.	كانون الثاني Dec.	نوفمبر Nov.	أكتوبر Oct.	سبتمبر Sep.	أغسطس Aug.	تموز Jul.						
<b>Domestic debt of Debt excluding the debt holding by SSIF</b>	<b>13,664.8</b>	<b>13,544.4</b>	<b>13,550.9</b>	<b>13,967.0</b>	<b>14,091.8</b>	<b>13,967.7</b>	<b>14,038.8</b>	<b>14,178.7</b>	<b>14,254.5</b>	<b>14,859.3</b>	<b>14,016.4</b>	<b>14,010.4</b>	<b>14,107.9</b>	<b>14,178.7</b>	<b>13,625.6</b>	<b>12,744.0</b>	<b>11,988.1</b>	الدين الداخلي للحكومة بعد استثناء ما يملكه صندوق استثمار أموال الضمان الاجتماعي	
<b>1-Budgetary</b>	<b>10,864.9</b>	<b>10,880.3</b>	<b>10,846.3</b>	<b>11,304.9</b>	<b>11,486.8</b>	<b>11,402.3</b>	<b>11,427.9</b>	<b>11,625.6</b>	<b>11,675.8</b>	<b>11,525.9</b>	<b>11,564.2</b>	<b>11,586.3</b>	<b>11,652.7</b>	<b>11,625.6</b>	<b>11,352.8</b>	<b>10,453.6</b>	<b>9,564.6</b>	1- ضمن الموزونة العامة	
Treasury bills and bonds	10,591.0	10,606.3	10,572.3	11,030.8	11,212.4	11,128.1	11,152.7	11,352.0	11,402.0	11,252.0	11,290.6	11,312.3	11,378.6	11,352.0	11,078.1	10,180.5	9,288.7	سندات وأوراق خزينة	
Held by the banking system	8,751.2	8,777.5	8,791.2	9,149.3	9,329.1	9,269.9	9,290.8	9,490.9	9,539.2	9,421.3	9,347.9	9,399.7	9,506.6	9,490.9	9,328.5	8,508.7	7,972.8	مصارف بنكية	
Held by nonbanks	1,839.8	1,828.7	1,781.1	1,881.4	1,883.3	1,858.1	1,862.0	1,861.1	1,862.9	1,830.8	1,942.2	1,912.6	1,872.0	1,861.1	1,749.6	1,671.8	1,315.9	مصارف غير بنكية	
Loans and advances	273.9	274.0	274.0	274.1	274.3	274.2	273.5	273.8	273.8	273.9	274.1	274.0	274.1	273.5	274.7	275.0	275.9	قرضون ومكافآت	
From Central Bank	271.7	271.7	271.7	271.7	271.7	271.7	271.7	271.7	271.7	271.7	271.7	271.7	271.7	271.7	271.7	271.7	271.7	من البنك المركزي	
Extraordinary Advance	271.7	271.7	271.7	271.7	271.7	271.7	271.7	271.7	271.7	271.7	271.7	271.7	271.7	271.7	271.7	271.7	271.7	المنفعة الانتدابية	
Bonds for overseas settlement	0.0	0.0	0.0	0.0	0.0	0.0	0.0	0.0	0.0	0.0	0.0	0.0	0.0	0.0	0.0	0.0	0.0	سندات السيرة حساب الفيزية المكشوف	
From commercial banks	2.2	2.3	2.3	2.4	2.6	2.6	3.4	1.8	2.0	2.1	2.4	2.3	2.4	1.8	3.0	3.3	4.2	من بنوك تجارية	
From nonbanks	0.0	0.0	0.0	0.0	0.0	0.0	0.0	0.0	0.0	0.0	0.0	0.0	0.0	0.0	0.0	0.0	0.0	من مصادر غير بنكية	
<b>2-Domestic guaranteed debt</b>	<b>2,799.9</b>	<b>2,664.1</b>	<b>2,704.6</b>	<b>2,662.2</b>	<b>2,605.0</b>	<b>2,565.3</b>	<b>2,610.9</b>	<b>2,553.1</b>	<b>2,578.7</b>	<b>2,524.4</b>	<b>2,482.3</b>	<b>2,424.1</b>	<b>2,455.2</b>	<b>2,553.1</b>	<b>2,272.8</b>	<b>2,328.5</b>	<b>2,423.5</b>	2-دين داخلي مكفول	
<b>Government banks deposits/budgetary</b>	<b>1,714.1</b>	<b>1,611.3</b>	<b>1,719.6</b>	<b>2,264.3</b>	<b>1,692.1</b>	<b>1,652.4</b>	<b>1,925.0</b>	<b>2,226.9</b>	<b>2,194.9</b>	<b>1,455.9</b>	<b>1,512.4</b>	<b>1,359.7</b>	<b>1,618.9</b>	<b>2,226.9</b>	<b>1,502.9</b>	<b>1,336.0</b>	<b>1,278.1</b>	العملي وادع الحكومة المرفوعة لدى البنوك	
<b>1-Budgetary</b>	<b>1,541.5</b>	<b>1,434.6</b>	<b>1,539.8</b>	<b>2,078.3</b>	<b>1,515.6</b>	<b>1,469.9</b>	<b>1,735.6</b>	<b>2,036.1</b>	<b>2,012.9</b>	<b>1,325.1</b>	<b>1,369.6</b>	<b>1,211.0</b>	<b>1,470.0</b>	<b>2,036.1</b>	<b>1,349.9</b>	<b>1,133.0</b>	<b>999.6</b>	1- ضمن الموزونة العامة	
Ministry of Finance deposits	-1,091.3	-1,191.4	-1,146.6	-529.2	-1,086.0	-1,340.1	-1,058.1	-734.7	-724.8	-1,273.6	-1,096.6	-1,154.9	-1,036.4	-734.7	-857.2	-1,095.7	-849.0	وإدع وزارة المالية	
With Central Bank	-1,101.5	-1,201.5	-1,157.1	-539.4	-1,096.2	-1,350.1	-1,068.2	-745.9	-734.5	-1,288.0	-1,117.8	-1,174.2	-1,055.7	-745.9	-876.2	-1,115.8	-872.2	في البنك المركزي	
With commercial banks	10.2	10.2	10.5	10.2	10.1	10.1	11.2	9.7	14.4	19.2	19.3	19.3	11.2	19.0	20.0	24.1	في البنوك التجارية		
<b>Other ministries deposits</b>	<b>2,632.8</b>	<b>2,625.9</b>	<b>2,686.4</b>	<b>2,607.5</b>	<b>2,601.5</b>	<b>2,810.0</b>	<b>2,793.7</b>	<b>2,770.8</b>	<b>2,737.7</b>	<b>2,598.7</b>	<b>2,468.2</b>	<b>2,365.9</b>	<b>2,506.4</b>	<b>2,770.8</b>	<b>2,207.1</b>	<b>2,228.8</b>	<b>1,848.7</b>	وإدع وزارات الأمور والحوادث الحكومية	
With Central Bank	1,479.7	1,441.8	1,509.8	1,482.6	1,455.3	1,641.2	1,655.1	1,639.5	1,660.1	1,580.5	1,447.5	1,393.3	1,572.2	1,639.5	1,277.7	1,417.5	1,103.4	في البنك المركزي	
With commercial banks	1,153.1	1,184.2	1,176.6	1,124.9	1,146.2	1,168.7	1,138.6	1,131.3	1,077.6	1,018.2	1,020.7	972.6	934.3	1,131.3	929.4	811.2	745.3	في البنوك التجارية	
<b>2-Own budget agencies</b>	<b>172.6</b>	<b>176.7</b>	<b>179.8</b>	<b>186.1</b>	<b>176.5</b>	<b>182.5</b>	<b>189.4</b>	<b>190.7</b>	<b>182.0</b>	<b>130.7</b>	<b>142.7</b>	<b>148.8</b>	<b>148.9</b>	<b>190.7</b>	<b>153.0</b>	<b>203.0</b>	<b>278.5</b>	2- وادع الوصيات المستقلة	
<b>Net Debt excluding the debt holding by SSIF</b>	<b>11,950.7</b>	<b>11,933.1</b>	<b>11,831.3</b>	<b>11,702.7</b>	<b>12,399.7</b>	<b>12,315.3</b>	<b>12,113.8</b>	<b>11,951.8</b>	<b>12,059.6</b>	<b>12,594.4</b>	<b>12,594.1</b>	<b>12,650.7</b>	<b>12,489.0</b>	<b>11,951.8</b>	<b>12,122.6</b>	<b>11,448.0</b>	<b>10,710.0</b>	صافي الدين بعد استثناء ما يملكه صندوق استثمار أموال الضمان الاجتماعي	
Debt holding by Social Security Investment Fund (SSIF)	8,096.2	7,983.6	7,848.5	7,790.1	7,658.4	7,597.7	7,598.8	7,400.5	7,400.5	7,300.5	7,140.8	7,082.8	6,966.5	7,400.5	6,633.9	6,149.7	5,749.9	دين صندوق استثمار أموال الضمان الاجتماعي	



Memorandum Items	تموز Jul.	2022	2021	2020	2019	بنود تذكيرية
	2023					
		نسبة إلى الناتج المحلي الإجمالي (%) In percent of GDP (%)				
<b>Net domestic debt excluding debt holding by SSIF</b>	<b>34.2</b>	<b>35.5</b>	<b>37.8</b>	<b>37.0</b>	<b>33.9</b>	صافي الدين الداخلي باستثناء ما يملكه صندوق استثمار أموال الضمان الاجتماعي
		نسبة إلى إجمالي الدين الداخلي (%) In percent of gross domestic debt (%)				
Treasury bills and bonds	85.0	86.5	86.9	85.4	84.2	سندات وأوراق خزينة
Dev. Bonds & Corporate bonds	1.5	1.5	2.6	2.8	3.0	سندات تنمية وإسعاد قرص
Loans and advances	13.5	12.0	10.5	11.8	12.8	قرضون ومكافآت
Bank sources	53.7	56.5	57.7	57.7	56.6	الدين البنكي من مصادر بنكية
Non-bank sources	46.3	43.5	42.3	42.3	41.4	الدين الداخلي من مصادر غير بنكية

جدول رقم (42) :حركة أدوات الدين الداخلي

TABLE (42) :Domestic Debt Movement

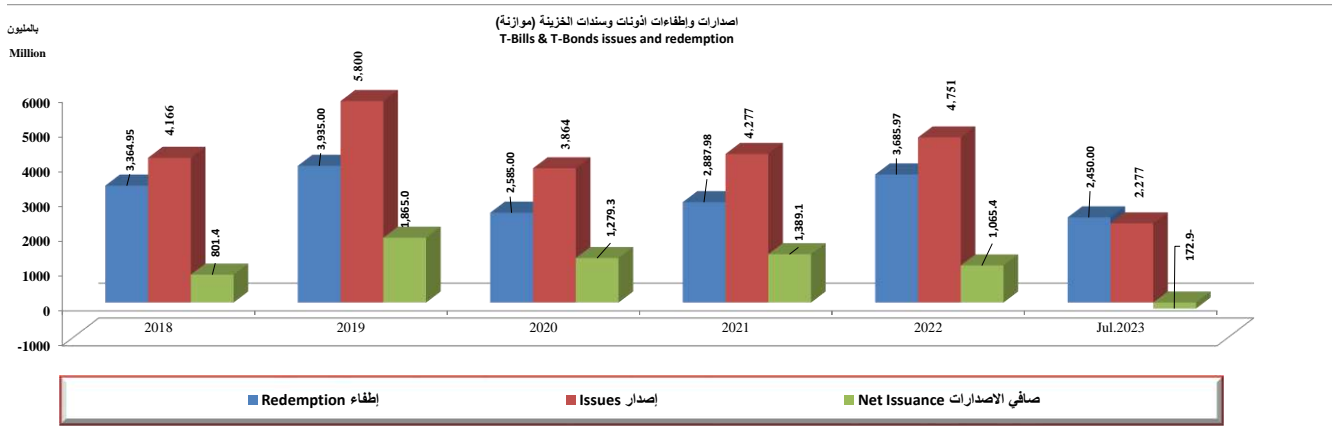
Million JD

مليون دينار

	Jul.2023	2022	2021	2020	2019	2018	
<b>Treasury Bills</b>							<b>أذونات خزينة</b>
Issue	200.0	1,350.0	625.0	485.0	1,150.0	885.0	إصدار
Redemption	675.0	875.0	500.0	610.0	1,135.0	745.0	إطفاء
Interest	11.9	25.5	8.1	5.5	17.9	12.8	فوائد
<b>Treasury Bonds</b>							<b>سندات خزينة</b>
Issue*	2,077.1	3,401.4	3,652.1	3,379.3	4,650.0	3,281.4	إصدار*
Redemption	1,775.0	2,811.0	2,388.0	1,975.0	2,800.0	2,539.9	إطفاء
Interest	534.6	888.3	895.2	824.3	668.9	617.4	فوائد
<b>Government Bonds</b>							<b>سندات حكومية</b>
Issue	0.0	0.0	0.0	0.0	0.0	0.0	إصدار
Redemption	0.0	0.0	0.0	0.0	0.0	80.0	إطفاء
Interest	0.0	0.0	0.0	0.0	0.0	0.0	فوائد
<b>Own Budget agencies Bonds</b>							<b>سندات مؤسسات مستقلة</b>
Issue	125.0	200.0	0.0	0.0	0.0	0.0	إصدار
Redemption	0.0	400.0	20.0	0.0	72.5	47.0	إطفاء
Interest	6.5	24.8	31.4	31.8	34.9	37.3	فوائد
<b>Other</b>							<b>أخرى</b>
Principal		0.0	0.0	0.0	0.0	0.0	أقساط
Interest	25.4	45.7	73.8	17.4	22.3	17.4	فوائد
<b>Total</b>							<b>الإجمالي</b>
Issue	2,402.1	4,951.4	4,277.1	3,864.3	5,800.0	4,166.4	إصدار
Redemption	2,450.0	4,086.0	2,908.0	2,585.0	4,007.5	3,411.9	إطفاء
Principal	0.0	0.0	0.0	0.0	0.0	0.0	أقساط
Interest	578.4	984.3	1,008.5	879.0	744.0	684.8	فوائد

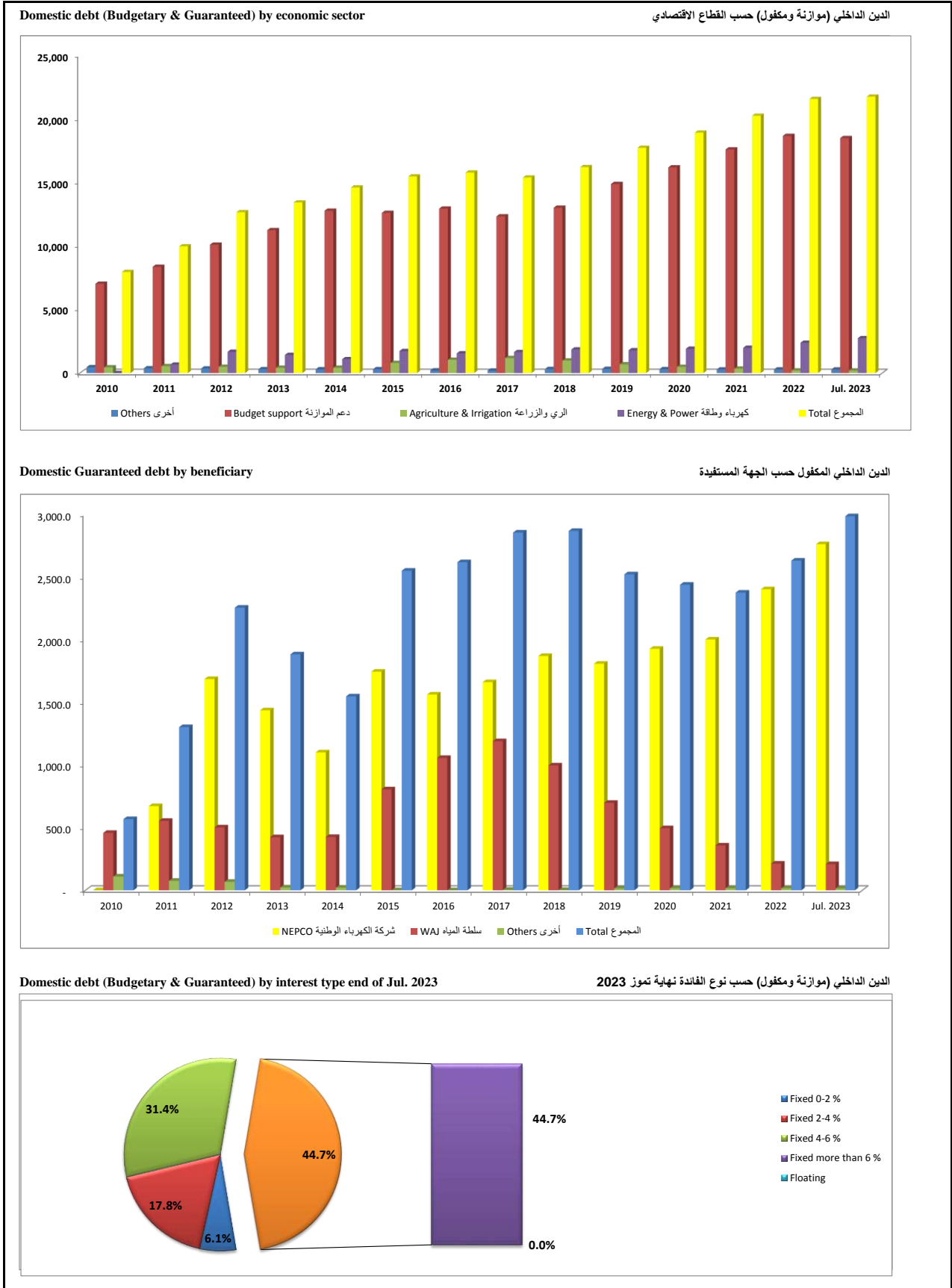
\* Including issuance of Treasury Bonds for citizenship of Jordan.

\* تتضمن اصدار سندات خزينة للحصول على الجنسية الاردنية



الرصيد القائم للدين الداخلي حسب القطاع الاقتصادي وحسب نوع الفائدة والدين المكفول حسب الجهة المستفيدة

Outstanding of Domestic debt according to economic sector, interest type and the guaranteed debt by the Beneficiary

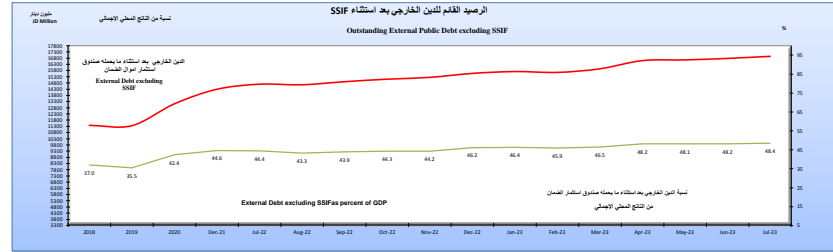


جدول رقم (43) : الرصيد القاد للدين الخارجي، موازنة\* (تابع)  
Table (43): OUTSTANDING EXTERNAL DEBT / BUDGET\* (Cont.)

جدول رقم (43) : الرصيد القاد للدين الخارجي، موازنة\*  
Table (43): OUTSTANDING EXTERNAL DEBT / BUDGET\*

	2023								2022								2021				
	تموز Jul.	حزيران Jun.	مايار May	نيسان Apr.	آذار Mar.	شباط Feb.	كانون 2/ Jan.	كانون 1/ Dec.	نوفمبر 2/ Nov.	نوفمبر 1/ Oct.	سبتمبر Sep.	أب Aug.	تموز Jul.	2022	2021	2020	2019	2018			
External Debt excluding SSIF	16,941.7	16,777.9	16,654.8	16,599.3	15,938.6	15,648.9	15,716.6	15,567.8	15,246.2	15,102.6	14,898.3	14,651.5	14,696.5	15,567.8	14,287.0	13,114.7	11,351.7	11,381.2			
1) Arab Countries	589.0	585.6	585.0	583.2	583.3	583.8	583.7	580.4	577.9	573.7	576.2	577.1	578.1	580.4	374.9	341.6	311.2	301.7			
A. Bilateral Loans	0.0	0.0	0.0	0.0	0.0	0.0	0.0	0.0	0.0	0.0	0.0	0.0	0.0	0.0	0.0	0.0	0.0	0.9			
B. Arab Funds	589.0	585.6	585.0	583.2	583.3	583.8	583.7	580.4	577.9	573.7	576.2	577.1	578.1	580.4	374.9	341.6	311.2	300.9			
2) Industrial Countries	2,253.4	2,225.0	2,238.8	2,298.4	2,234.4	2,197.4	2,249.7	2,221.4	2,043.2	1,964.5	1,964.8	2,018.5	2,027.9	2,221.4	2,279.3	2,239.4	1,927.7	1,809.7			
A. Bilateral Loans, of Which:	2,249.5	2,221.2	2,224.6	2,294.1	2,230.2	2,193.3	2,245.1	2,216.3	2,038.2	1,959.8	1,960.0	2,013.7	2,022.5	2,216.3	2,272.8	2,221.7	1,961.2	1,773.4			
Germany	566.3	556.3	558.9	576.5	570.9	554.6	564.4	553.1	553.2	527.2	517.6	530.2	539.8	553.1	614.4	548.9	452.1	329.5			
France	753.4	749.1	744.4	767.8	769.0	760.4	771.9	764.3	682.6	661.5	660.5	677.2	680.4	764.3	705.9	707.5	407.4	618.0			
Japan	730.7	717.3	741.0	767.1	770.8	761.0	789.7	780.8	684.2	657.3	669.4	691.2	715.3	780.8	822.4	852.9	733.8	712.0			
United States	21.6	22.2	22.2	22.2	22.2	22.2	22.2	22.2	22.7	23.2	23.2	23.7	24.1	22.2	25.3	28.4	31.6	34.7			
B. Export Credit Guarantees, of Which:	3.9	3.8	4.2	4.2	4.2	4.1	4.6	5.0	5.0	4.7	4.8	4.8	5.4	5.9	6.4	17.7	26.5	36.2			
Japan	0.0	0.0	0.0	0.0	0.0	0.0	0.0	0.0	0.0	0.0	0.0	0.0	0.0	0.0	0.0	9.3	17.3	24.4			
United States	0.5	0.5	0.5	0.5	0.5	0.5	0.9	0.9	0.9	0.9	0.9	0.9	1.4	0.9	1.8	2.6	3.4	6.0			
3) Other Countries	162.9	162.4	163.9	163.8	165.8	165.5	171.1	169.0	166.8	162.0	162.1	167.7	170.7	169.0	185.4	193.2	187.5	185.8			
4) Foreign Banks & Companies	0.0	0.0	0.0	0.0	248.5	248.5	248.5	248.5	355.0	355.0	355.0	0.0	0.0	248.5	0.0	0.0	0.0	0.0			
5) Multilateral Intns., of Which:	6,411.5	6,280.0	6,088.3	6,007.7	6,048.0	5,988.8	5,988.0	5,869.4	5,624.2	5,508.3	5,574.1	5,622.1	5,653.6	5,869.4	5,185.8	4,191.6	3,258.1	2,854.0			
IMF	1,729.2	1,689.9	1,699.0	1,715.5	1,713.3	1,692.3	1,721.5	1,689.0	1,442.4	1,407.8	1,404.0	1,448.4	1,456.0	1,699.0	1,085.0	736.7	358.5	536.6			
IBRD& IDA	3,033.7	3,031.0	2,882.1	2,912.5	2,915.0	2,883.6	2,880.5	2,816.5	2,814.8	2,835.9	2,838.0	2,808.3	2,808.3	2,816.5	2,600.8	2,360.2	2,115.2	1,594.3			
European Investment Bank	106.2	106.2	108.0	108.0	109.8	110.1	110.9	110.9	112.7	112.7	114.1	114.3	115.1	110.9	117.9	83.9	91.6	82.3			
Islamic Development Bank	138.4	93.2	92.2	90.7	91.1	90.9	75.6	75.4	75.9	75.9	77.0	77.4	77.4	75.4	81.4	86.4	83.2	54.4			
Arab Monetary Fund	247.8	217.9	201.4	195.5	241.8	247.6	219.3	201.0	228.6	221.7	236.3	247.9	255.9	201.0	284.1	198.2	126.3	167.6			
AFESD	146.1	143.8	132.8	136.5	136.2	140.4	142.8	142.5	144.2	137.8	138.4	144.4	147.2	142.5	152.0	160.1	165.7	174.9			
6) Governments Bonds**	7,524.9	7,524.9	7,588.8	7,546.2	6,658.7	6,464.9	6,475.5	6,479.1	6,479.1	6,479.1	6,266.1	6,266.1	6,266.1	6,479.1	6,261.7	6,148.9	5,667.2	6,230.0			
Debt holding by Social Security Investment Fund (SSIF)	462.6	462.6	462.6	462.6	462.6	436.3	425.7	422.1	422.1	422.1	422.1	422.1	422.1	422.1	369.7	383.1	367.8	231.0			

\*\* Excludes Government Debt.  
\*\* Excludes coverage certificates and also includes the domestic bonds in dollar.



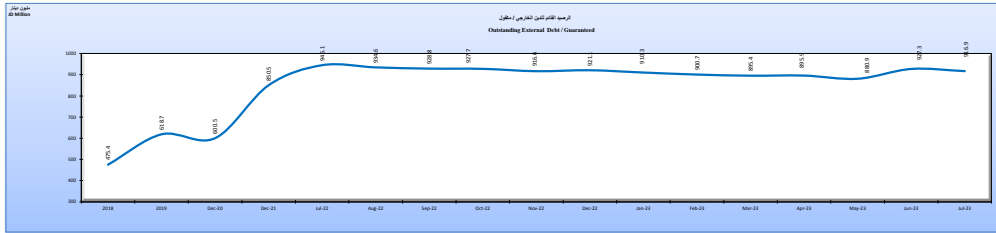
Memorandum Items	تموز Jul.	2022	2021	2020	2019	2018	ملاحظة
	2023	نسبة من الناتج المحلي الإجمالي (%)					
External debt / budget excluding SSIF	48.4	46.2	44.6	42.4	35.9	37.0	الرصيد القاد للدين الخارجي بعد استثناء SSIF
نسبة الرصيد القاد للدين الخارجي، موازنة*							
In percent of external public debt / budget							
Arab Countries	3.4	3.6	2.6	2.5	2.7	2.6	دول عربية
Germany	3.3	3.5	4.2	4.1	3.9	2.8	ألمانيا
France	4.3	4.8	4.8	5.2	5.2	5.3	فرنسا
Japan	4.2	4.9	5.6	6.4	6.4	6.3	اليابان
United States	0.1	0.1	0.2	0.2	0.3	0.4	الولايات المتحدة
Multilateral Institutions	36.8	36.7	35.4	31.1	27.8	24.6	مؤسسات دولية
Government Bonds	45.9	43.2	45.2	48.4	51.5	55.6	سندات حكومية
Others	2.0	3.2	2.0	2.1	2.5	2.9	أخرى

Table (44): OUTSTANDING EXTERNAL GUARANTEED DEBT(Cont.)

Table (44): OUTSTANDING EXTERNAL GUARANTEED DEBT

30 Million

	2023							2022							2022	2021	2020	2019	2018
	حزيران Jul.	حزيران Jun.	مايو May	أبريل Apr.	مارس Mar.	فبراير Feb.	يناير Jan.	ديسمبر Dec.	نوفمبر Nov.	أكتوبر Oct.	سبتمبر Sep.	أغسطس Aug.	حزيران Jul.						
1) Arab Countries	41.1	40.8	41.8	41.8	41.8	43.1	43.0	43.0	43.7	43.7	43.8	44.9	45.1	43.0	47.2	50.6	54.3	56.5	
2) Industrial Countries	0.0	0.0	0.0	0.0	0.0	0.0	0.0	0.0	0.0	0.0	0.0	0.0	0.0	0.0	0.0	0.0	0.0	0.0	
3) Foreign Banks & Companies	447.9	458.2	408.2	408.2	408.2	408.2	413.1	423.4	416.3	416.3	416.3	416.3	421.3	423.4	304.7	106.5	106.5	0.0	
4) Multilateral Insts. of Which:	427.9	428.4	430.9	445.9	445.4	449.5	454.1	454.7	456.6	467.7	468.7	473.5	478.7	454.7	498.6	443.3	457.9	408.4	
IBRD	1.7	1.7	1.7	1.7	1.7	2.0	2.0	2.0	2.0	2.0	2.0	2.4	2.4	2.0	2.7	3.4	4.1	4.8	
European Investment Bank	0.0	0.0	0.0	0.0	0.0	0.0	0.0	0.0	0.0	0.0	0.0	0.0	0.0	0.0	0.0	0.0	0.0	0.0	
Islamic Development Bank	13.1	14.4	14.6	14.8	14.8	14.6	14.8	16.1	16.1	15.7	15.6	16.1	16.2	16.1	20.2	24.0	26.0	32.8	
AFESD	215.3	214.4	216.8	220.2	219.7	221.1	227.5	226.9	228.8	228.9	230.1	233.6	238.8	226.9	254.0	264.1	274.9	297.2	
5) Bonds	0.0	0.0	0.0	0.0	0.0	0.0	0.0	0.0	0.0	0.0	0.0	0.0	0.0	0.0	0.0	0.0	0.0	10.3	
<b>Total</b>	<b>916.9</b>	<b>927.3</b>	<b>880.9</b>	<b>895.9</b>	<b>895.4</b>	<b>900.7</b>	<b>910.3</b>	<b>921.1</b>	<b>916.6</b>	<b>927.7</b>	<b>928.8</b>	<b>934.6</b>	<b>945.1</b>	<b>921.1</b>	<b>859.5</b>	<b>608.5</b>	<b>618.7</b>	<b>475.4</b>	



Memorandum Items	حزيران Jul.	2022	2021	2020	2019	2018	ملاحظة تفسيرية
	2023	بما نسبته من إجمالي الدين (%)					
External debt guaranteed	2.6	2.7	2.7	1.9	2.0	1.5	الرصيد القائم لدين الخارجين المضمون
	نسبة من الرصيد القائم لدين الخارجين المضمون						
	As percent of external public debt / guaranteed						
Arab Countries	4.5	4.7	5.5	8.4	8.8	11.9	دول عربية
Foreign Banks & Companies	48.8	46.0	35.8	17.7	17.2	0.0	مصارف وبنوك اجنبية
Multilateral Institutions	46.7	49.4	58.6	73.8	74.0	86.0	مؤسسات مالية دولية
Bonds	0.0	0.0	0.0	0.0	0.0	2.2	سندات





جدول رقم (46) : خدمة الدين الخارجي / موازنة

TABLE (46): EXTERNAL DEBT SERVICE / BUDGET

على الاساس النقدي Cash basis			مليون دينار
المجموع *	فوائد	اقساط	
Total*	Interest	Principal	
2,096.6	404.3	1,692.3	2019
2,055.1	396.2	1,658.9	2020
1,775.9	426.3	1,349.6	2021
2,702.3	468.1	2,234.2	2022
			<b>2022</b>
90.3	79.1	11.3	تموز July
48.7	32.6	16.1	اب August
44.0	17.0	26.9	أيلول September
86.1	52.9	33.2	تشرين اول October
62.2	25.1	37.1	تشرين ثاني November
533.0	30.8	502.2	كانون اول December
			<b>2023</b>
86.2	79.4	6.8	كانون ثاني January
40.5	31.7	8.8	شباط February
79.6	49.3	30.4	اذار March
140.7	75.2	65.4	نيسان April
249.6	68.5	181.1	ايار May
547.5	29.7	517.8	حزيران June
411.6	113.1	298.5	تموز July
			كانون-2/تموز Jan.-Jul.
1,928.3	309.8	1,618.5	2022
1,555.8	446.9	1,108.9	2023

\* Totals are rounded .

\*المجموع لايقرب منزلة عشرية .

Memorandum Items	2022	2021	2020	2019	بنود تذكيرية
External debt service/budget:	نسبة الى الناتج المحلي الاجمالي % In percent of GDP%				خدمة الدين الخارجي / موازنة:
Commitment basis	8.0	5.5	6.6	6.6	على أساس الاستحقاق:
Cash basis of which:	8.0	5.5	6.6	6.6	على الأساس النقدي منه:
External debt service for SSIF	0.07	0.07	0.05	0.1	خدمة الدين الخارجي لـ SSIF
	نسبة من صادرات السلع والخدمات باستثناء خدمات عوامل الانتاج (%) As percent of exports of goods & non-factor services				
Commitment basis	18.7	18.0	27.7	18.3	على أساس الاستحقاق
Cash basis	18.7	18.0	27.7	18.3	على الأساس النقدي

جدول رقم (47) : خدمة الدين الخارجي المكفول\*

Table (47): EXTERNAL GUARANTEED DEBT SERVICE\*

على الاساس النقدي			مليون دينار
Cash basis			
المجموع **	فوائد	اقساط	
Total**	Interest	Principal	
0.0	17.8	31.8	2019
0.0	11.1	17.6	2020
53.7	16.2	37.5	2021
100.9	28.0	72.9	2022
			<b>2022</b>
13.4	1.8	11.6	تموز July
10.6	2.4	8.3	أب August
8.9	3.3	5.6	أيلول September
0.0	0.0	0.0	تشرين اول October
17.9	5.2	12.7	تشرين ثاني November
6.1	2.2	3.8	كانون اول December
			<b>2023</b>
13.3	1.7	11.7	كانون ثاني January
10.6	2.3	8.3	شباط February
7.7	2.1	5.6	اذار March
0.0	0.0	0.0	نيسان April
17.8	4.0	13.8	ايار May
5.4	2.6	2.8	حزيران June
14.7	3.0	11.7	تموز July
			كانون/2-تموز Jan.-Jul.
57.5	14.9	42.5	2022
69.6	15.7	53.8	2023

\*\* Totals are rounded .

\*\* المجموع لا قرب منزلة عشرية .

جدول رقم (48) : خدمة الدين الخارجي (موازنة ومكفول)\*

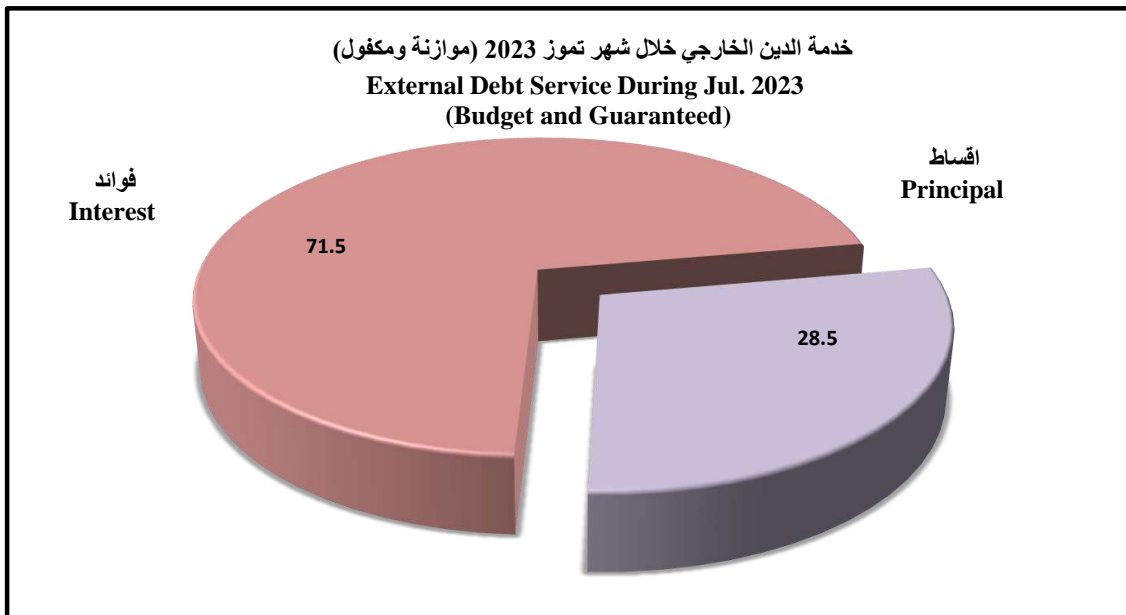
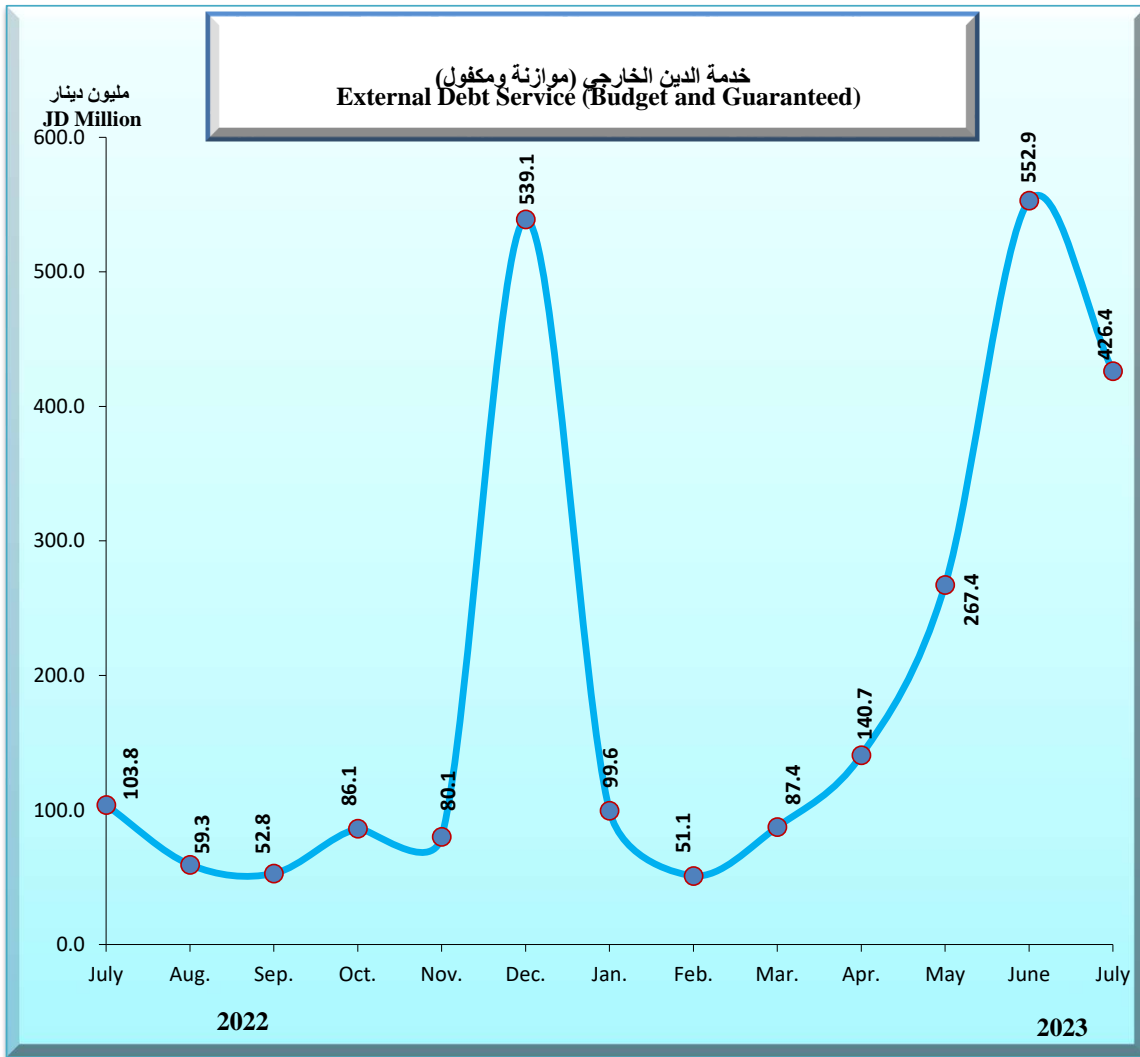
Table (48): EXTERNAL DEBT SERVICE (BUDGET AND GUARANTEED)\*

على الاساس النقدي			مليون دينار
Cash basis			
المجموع *	فوائد	اقساط	
Total*	Interest	Principal	
2,146.2	422.1	1,724.1	2019
2,083.8	407.3	1,676.5	2020
1,829.6	442.5	1,387.1	2021
2,803.2	496.1	2,307.1	2022
			2022
103.8	80.9	22.8	July تموز
59.3	34.9	24.4	August آب
52.8	20.3	32.5	September أيلول
86.1	52.9	33.2	October تشرين أول
80.1	30.2	49.9	November تشرين ثاني
539.1	33.0	506.1	December كانون أول
			2023
99.6	81.1	18.5	January كانون ثاني
51.1	34.0	17.1	February شباط
87.4	51.4	36.0	March آذار
140.7	75.2	65.4	April نيسان
267.4	72.5	194.9	May ايار
552.9	32.3	520.7	June حزيران
426.4	116.1	310.2	July تموز
			Jan.-Jul. كانون/2-تموز
1,985.8	324.8	1,661.0	2022
1,625.3	462.6	1,162.7	2023

\* Totals are rounded .

\* المجموع لا قرب منزلة عشرية .

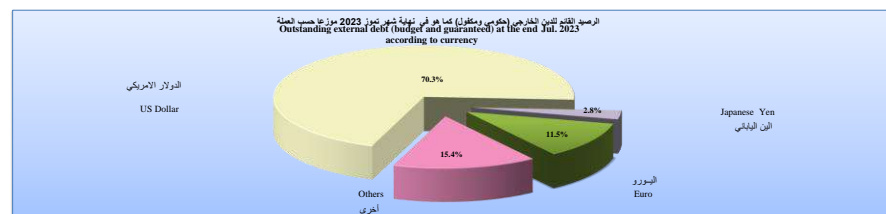
Memorandum Items	2022	2021	2020	2019	بنود تذكيرية
	نسبة من الناتج المحلي الاجمالي (%)				
External debt service	In percent of GDP				خدمة الدين الخارجي
Cash basis	8.3	5.7	6.7	6.8	على الاساس النقدي
	نسبة من صادرات السلع والخدمات باستثناء خدمات عوامل الانتاج (%)				
	As percent of exports of goods & non-factor services				
Cash basis	19.4	18.6	28.1	18.7	على الاساس النقدي



جدول رقم (49) : الرصيد القائم للدين الخارجي (موازنة ومكفول) موزعا حسب العملة (تابع)  
Table (49): OUTSTANDING EXTERNAL DEBT (BUDGET AND GUARANTEED)  
ACCORDING TO CURRENCY (Cont.)

جدول رقم (49) : الرصيد القائم للدين الخارجي (موازنة ومكفول) موزعا حسب العملة  
Table (49): OUTSTANDING EXTERNAL DEBT (BUDGET AND GUARANTEED)  
ACCORDING TO CURRENCY

In Million unit	2023							2022							2022	2021	2020	2019	2018	بمليون وحدة
	تموز Jul.	حزيران Jun.	مايو May	نيسان Apr.	مارس Mar.	شباط Feb.	كانون 2/ Jan.	كانون 1/ Dec.	نوفمبر Nov.	اكتوبر Oct.	سبتمبر Sep.	أب Aug.	تموز Jul.							
US Dollar (USD)	18,146.3	18,059.1	17,848.7	17,861.4	17,029.4	16,683.8	16,611.4	16,538.1	16,719.6	16,753.2	16,490.1	15,959.9	15,969.2	16,538.1	15,176.2	14,023.9	12,775.4	12,333.8	دولار امريكي	
Evaluated In JD	12,883.9	12,822.0	12,672.6	12,681.6	12,090.9	11,845.5	11,794.1	11,742.1	11,870.9	11,894.8	11,708.0	11,331.5	11,338.2	11,742.1	10,775.1	9,957.0	9,070.5	8,757.0	مقيم بالدينار الاردني	
Japanese Yen (JPY)	102,804.3	102,948.7	104,001.0	104,649.0	104,911.6	105,236.0	105,969.6	106,114.0	92,166.3	92,814.3	93,077.0	94,134.9	94,134.9	106,114.0	97,444.7	93,388.0	102,679.7	112,301.8	النين الياباني	
Evaluated In JD	518.0	504.5	528.2	554.3	558.0	548.2	576.9	568.0	471.5	444.5	456.6	478.4	502.5	568.0	609.6	642.9	668.1	719.4	مقيم بالدينار الاردني	
Euro (EUR)	2,691.2	2,694.2	2,693.2	2,505.8	2,503.8	2,501.4	2,499.6	2,504.9	2,427.8	2,425.8	2,424.8	2,425.6	2,372.3	2,504.9	2,378.3	1,931.2	1,530.6	1,260.6	اليورو	
Evaluated In JD	2,106.2	2,078.6	2,042.8	1,953.6	1,933.3	1,885.9	1,922.6	1,889.1	1,788.5	1,707.5	1,678.2	1,722.1	1,717.7	1,889.1	1,921.9	1,685.1	1,215.9	1,025.1	مقيم بالدينار الاردني	
Pound Sterling (GBP)	0.0	0.0	0.0	0.0	0.0	0.0	0.0	0.0	0.0	0.0	0.0	0.0	0.0	0.0	0.0	0.0	0.0	0.0	جنيه استرليني	
Evaluated In JD	0.0	0.0	0.0	0.0	0.0	0.0	0.0	0.0	0.0	0.0	0.0	0.0	0.0	0.0	0.0	0.0	0.0	0.0	مقيم بالدينار الاردني	
SDR	1,973.2	1,946.6	1,950.4	1,930.5	1,941.1	1,948.8	1,962.5	1,946.2	1,694.1	1,699.7	1,699.9	1,707.8	1,721.4	1,946.2	1,291.4	881.0	502.6	688.0	وحدة حقوق السحب الخاصة	
Evaluated In JD	1,881.4	1,838.2	1,838.3	1,846.3	1,854.0	1,838.6	1,878.9	1,839.0	1,581.6	1,548.6	1,544.7	1,601.0	1,617.7	1,839.0	1,283.3	900.9	493.4	679.4	مقيم بالدينار الاردني	
Saudi Riyal (SAR)	948.1	948.1	951.8	937.9	937.9	953.9	953.9	953.9	957.6	957.6	957.6	973.6	973.6	953.9	982.7	885.4	710.6	655.1	الريال السعودي	
Evaluated In JD	179.5	178.1	180.2	177.6	177.5	180.9	180.6	180.5	181.3	181.3	181.9	184.3	185.3	180.5	187.5	167.6	135.1	124.0	مقيم بالدينار الاردني	
Kuwaiti Dinar (KWD)	253.3	252.8	247.7	250.0	249.7	251.7	253.5	252.3	253.9	250.8	250.4	252.9	254.4	252.3	256.0	261.4	264.7	275.3	الدينار الكويتي	
Evaluated In JD	586.2	582.7	572.3	580.2	578.1	582.3	589.3	585.2	586.2	575.6	577.9	583.3	591.6	585.2	604.6	609.6	620.1	643.8	مقيم بالدينار الاردني	
Other currencies (evaluated In JD)	166.1	163.8	164.0	164.1	104.9	104.4	110.1	107.2	104.9	100.0	101.9	107.4	110.6	107.2	125.2	135.3	134.9	138.7	عملات اخرى (مقيمة بالدينار الاردني)	
Total (evaluated In JD)	18,321.3	18,167.8	17,998.3	17,957.8	17,296.6	16,985.9	17,052.5	16,911.0	16,584.9	16,452.4	16,249.2	16,008.2	16,063.6	16,911.0	15,507.2	14,098.3	12,338.2	12,087.5	المجموع (مقيم بالدينار الاردني)	

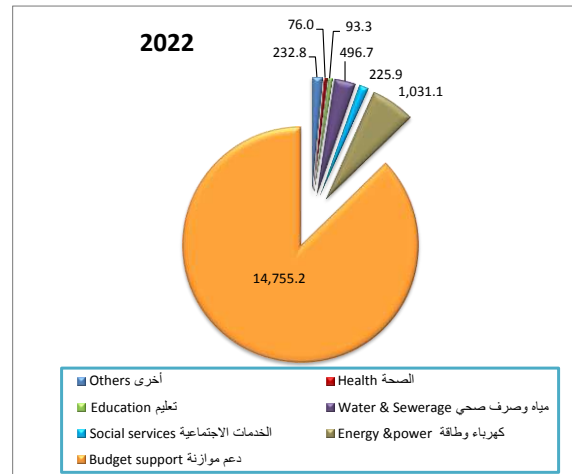
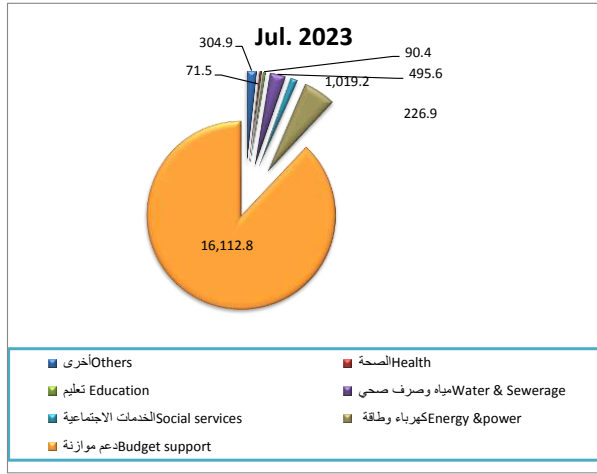


Memorandum Items	تموز Jul.	2022	2021	2020	2019	2018	بلود تذكيرية
	2023	In Percent of Total (%)					
US Dollar (USD)	70.3	69.4	69.5	70.6	73.5	72.4	دولار امريكي
Japanese Yen (JPY)	2.8	3.4	3.9	4.6	5.4	6.0	النين الياباني
Euro (EUR)	11.5	11.2	12.4	12.0	9.9	8.5	اليورو
Pound Sterling (GBP)	0.0	0.0	0.0	0.0	0.0	0.0	جنيه استرليني
SDR	10.3	10.9	8.3	6.4	4.0	5.6	وحدة حقوق السحب الخاصة
Kuwaiti Dinar (KWD)	3.2	3.5	3.9	4.3	5.0	5.3	الدينار الكويتي
Others	1.9	1.7	2.0	2.1	2.2	2.2	اخرى

الرصيد القائم للدين الخارجي حسب القطاع الاقتصادي ونوع الفائدة والدين المكفول حسب الجهة المستفيدة

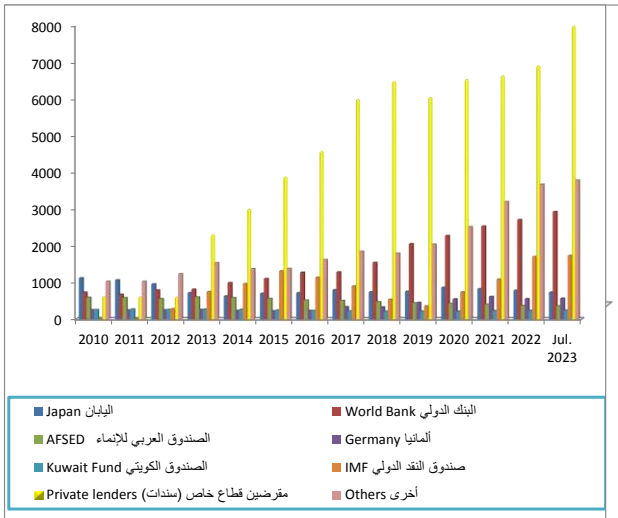
Outstanding of external debt according to economic sector, interest type and the guaranteed debt by Beneficiary

رصيد الدين الخارجي (موازنة ومكفول) حسب القطاع الاقتصادي  
External Debt (Budgetary & Guaranteed) by Economic Sector



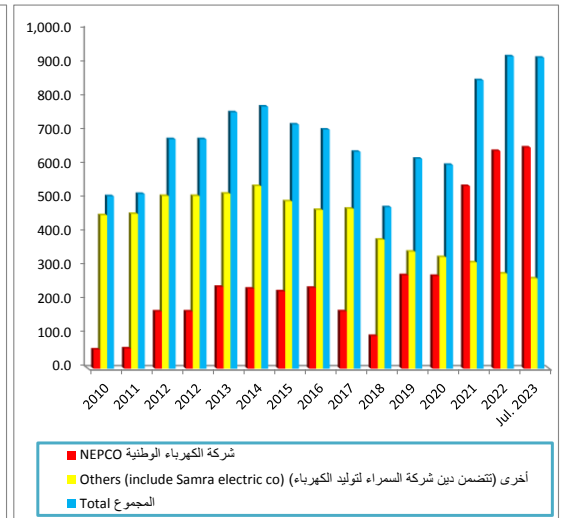
الدين الخارجي (حكومي ومكفول) حسب الجهة المعرضة

External Debt (Budgetary & Guaranteed) by Creditor

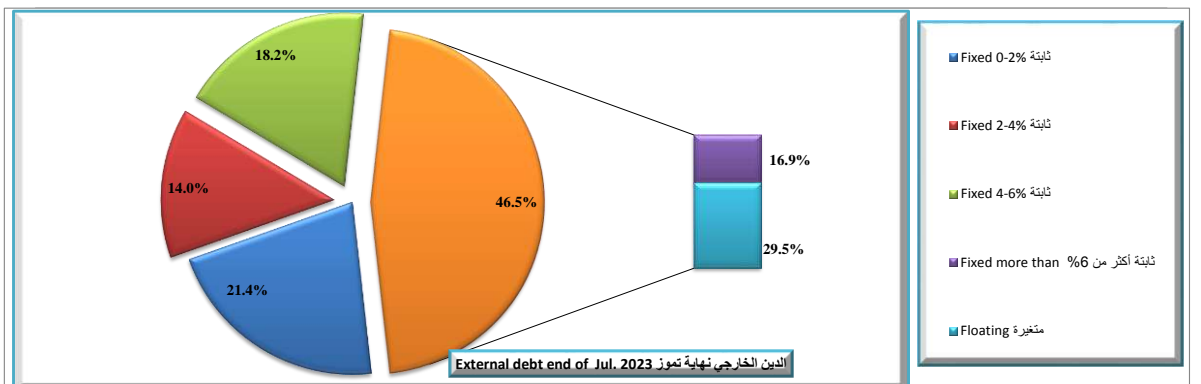


الدين الخارجي المكفول حسب الجهة المستفيدة

Guaranteed External Debt by Beneficiary



External Debt (Budgetary & Guaranteed) by Interest Type



الدين الخارجي (موازنة ومكفول) حسب نوع الفائدة

إحصاءات العجز المجمع

**CONSOLIDATE DEFICIT STATISTICS**

جدول رقم (50): خلاصة العجز المجمع للموازنة العامة والوحدات الحكومية

TABLE (50) :SUMMARY OF GENERAL BUDGET AND GOVERNMENT UNITS

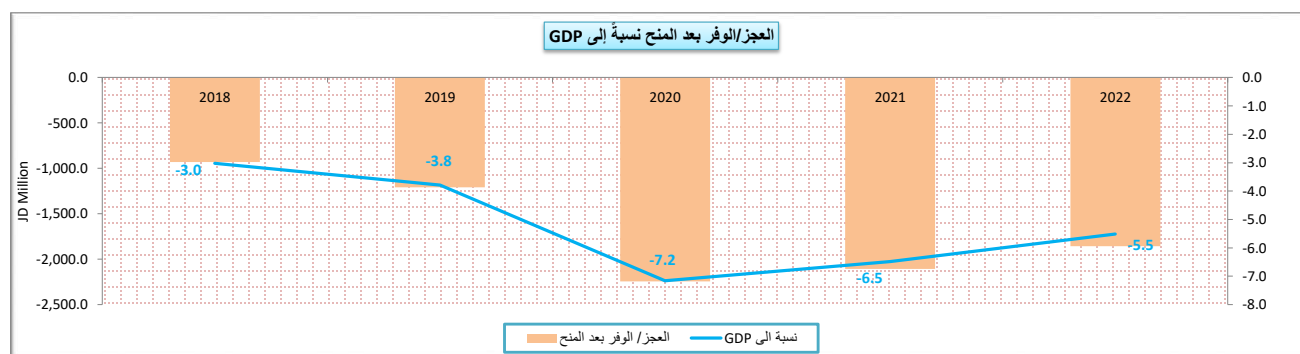
JD Million

مليون دينار

	2022	2021	2020	2019	2018	
	فعلي Actual					
<b>Total Revenues and Grants</b>	<b>9,894.8</b>	<b>8,927.1</b>	<b>8,127.0</b>	<b>9,354.4</b>	<b>9,481.8</b>	اجمالي الابرادات والمنح الخارجية*
<b>Domestic Revenues</b>	<b>9,037.6</b>	<b>8,102.3</b>	<b>7,318.7</b>	<b>8,242.7</b>	<b>8,234.2</b>	الابرادات المحلية
Tax	6,058.4	5,635.8	4,963.0	4,687.4	4,543.2	الضرائب
Pension Contribution	4.9	7.5	7.3	9.0	10.9	الاقتطاعات التقاعدية
<b>Foreign grants</b>	<b>857.1</b>	<b>824.8</b>	<b>808.3</b>	<b>814.9</b>	<b>918.6</b>	المنح الخارجية
Other Revenues	3,077.1	2,459.0	2,348.3	3,546.3	3,680.1	الابرادات الاخرى
Use of Reserve to Pay Laibilities	0.0	0.0	0.0	296.9	329.0	استخدام احتياطات تسديد التزامات
<b>Total Expenditures</b>	<b>11,750.9</b>	<b>11,033.3</b>	<b>10,372.7</b>	<b>10,563.1</b>	<b>10,411.9</b>	اجمالي الاتفاق**
<b>Current Expenditures</b>	<b>9,906.9</b>	<b>9,593.5</b>	<b>9,260.3</b>	<b>8,926.2</b>	<b>8,657.4</b>	النفقات الجارية
<b>Capital Expenditures Financed by Treasury</b>	<b>1,844.0</b>	<b>1,439.8</b>	<b>1,112.3</b>	<b>1,332.3</b>	<b>1,429.4</b>	النفقات الرأسمالية
<b>Funded by the Treasury</b>	<b>1,499.1</b>	<b>1,116.2</b>	<b>768.6</b>	<b>894.3</b>	<b>920.6</b>	ممولة من الخزينة
<b>Self- Financing</b>	<b>258.8</b>	<b>257.8</b>	<b>252.7</b>	<b>346.3</b>	<b>403.0</b>	تمويل ذاتي
<b>Government Support Funding</b>	<b>0.0</b>	<b>5.4</b>	<b>5.6</b>	<b>5.2</b>	<b>26.7</b>	تمويل دعم حكومي
<b>Financing Loans</b>	<b>35.1</b>	<b>44.9</b>	<b>67.9</b>	<b>60.0</b>	<b>55.4</b>	تمويل قروض
<b>Funded by Grants</b>	<b>51.0</b>	<b>15.5</b>	<b>17.5</b>	<b>26.4</b>	<b>23.9</b>	ممولة من المنح
Payment of Liabilities	0.0	0.0	0.0	304.6	325.0	تسديد التزامات
<b>Deficit/Surplus</b>						العجز / الوفر
<b>Including Grants</b>	<b>-1,856.1</b>	<b>-2,106.2</b>	<b>-2,245.7</b>	<b>-1,208.6</b>	<b>-930.1</b>	بعد المنح
<b>Excluding Grants</b>	<b>-2,713.3</b>	<b>-2,931.0</b>	<b>-3,054.0</b>	<b>-2,320.4</b>	<b>-2,177.7</b>	قبل المنح

\* يضاف اليه استخدام احتياطات تسديد التزامات  
\*\* يضاف اليه تسديد التزامات

Memorandum Items	2022	2021	2020	2019	2018	بنود تذكيرية
Primary Balance (JD million)	(1156.7)	(1395.8)	(1670.1)	(1032.0)	(997.1)	العجز / الوفر الاولي (مليون دينار)
Current Balance (JD million)	(869.2)	(1491.2)	(1941.6)	(683.6)	(423.3)	العجز / الوفر الجاري (مليون دينار)
Total Revenues/Total Expenditures	84.2	80.9	78.4	88.6	91.1	نسبة اجمالي الابرادات الى اجمالي النفقات
Domestic Revenues/Current Expenditures	91.2	84.5	79.0	92.3	95.1	نسبة الابرادات المحلية الى النفقات الجارية
Domestic Revenues/Total Expenditures	76.9	73.4	70.6	78.0	79.1	نسبة الابرادات المحلية الى اجمالي الاتفاق
Grants to Capital Expenditures	46.5	57.3	72.7	61.2	64.3	نسبة المنح الى النفقات الرأسمالية
	نسبة العجز/الوفر الكلي الى الناتج المحلي الاجمالي					
Including Grants	-5.5	-6.5	-7.2	-3.8	-3.0	بعد المنح
Excluding Grants	-8.1	-9.0	-9.7	-7.3	-7.1	قبل المنح





جدول رقم (51) : اجمالي ايرادات الموازنة العامة والوحدات الحكومية

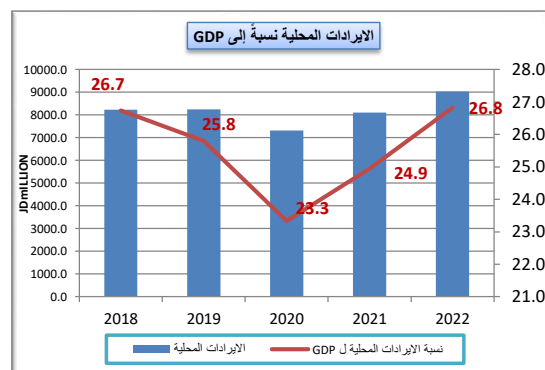
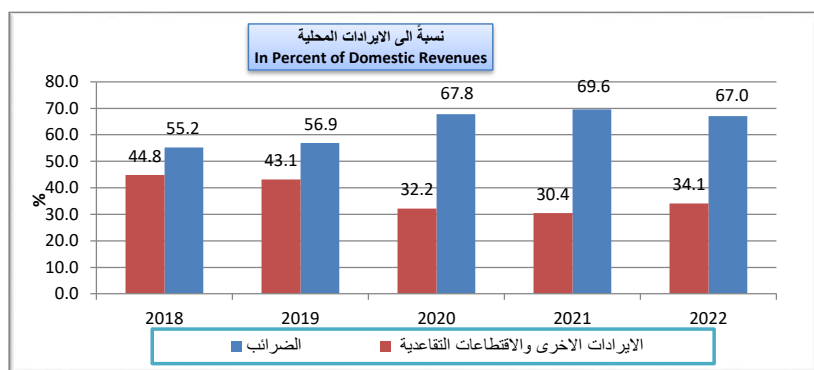
Table (51): TOTAL REVENUES OF GENERAL BUDGET AND GENERAL GOVERNMENT

JD Million

مليون دينار

	2022	2021	2020	2019	2018	
	فعلي Actual					
Domestic Revenues	9037.6	8102.3	7318.7	8242.7	8234.2	الإيرادات المحلية
Tax	6058.4	5635.8	4963.0	4687.4	4543.2	الضرائب
Pension Contributions	4.9	7.5	7.3	9.0	10.9	الاقتطاعات التقاعدية
Foreign Grants	857.1	824.8	808.3	814.9	918.6	المنح الخارجية
Other revenues, of which:	3077.1	2459.0	2348.3	3546.3	3680.1	إيرادات أخرى، منها:
License and Fees	196.4	190.0	181.1	220.6	284.6	رسوم ورخص
<b>Total revenues</b>	<b>9894.8</b>	<b>8927.1</b>	<b>8127.0</b>	<b>9057.5</b>	<b>9152.8</b>	<b>اجمالي الإيرادات</b>

Memorandum Items	2022	2021	2020	2019	2018	بنود تذكيرية
نسبة من الناتج المحلي الاجمالي %						
Total revenues	29.4	27.5	25.9	28.4	29.7	اجمالي الإيرادات
Domestic Revenues	26.8	24.9	23.3	25.8	26.7	الإيرادات المحلية
Other Revenues	9.1	7.6	7.5	11.1	12.0	الإيرادات الأخرى
نسبة من الإيرادات المحلية %						
Domestic Revenues						الضرائب
Tax	67.0	69.6	67.8	56.9	55.2	
Pension Contributions	0.05	0.09	0.10	0.11	0.13	الاقتطاعات التقاعدية
Other Revenues	34.05	30.35	32.09	43.02	44.69	الإيرادات الأخرى

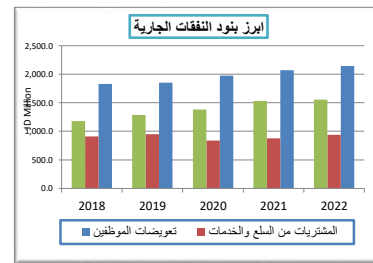
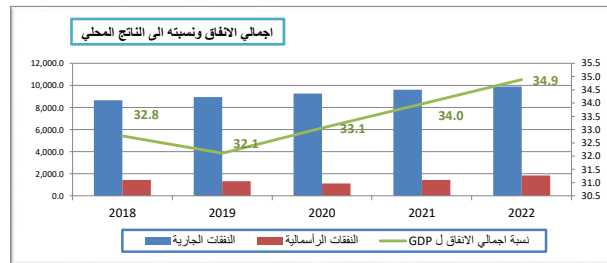


جدول رقم (52) : اجمالي نفقات الموازنة العامة والوحدات الحكومية

Table (52): TOTAL EXPENDITURES OF GENERAL BUDGET AND GOVERNMENT UNITS

	ملليون دينار					
	2022	2021	2020	2019	2018	
	فعلي Actual					
<b>Current expenditures</b>	<b>9,906.9</b>	<b>9,593.5</b>	<b>9,260.3</b>	<b>8,926.2</b>	<b>8,657.4</b>	<b>النفقات الجارية</b>
<b>Compensation of employees</b>	<b>2,147.1</b>	<b>2,074.2</b>	<b>1,978.5</b>	<b>1,852.7</b>	<b>1,827.8</b>	<b>تعويضات الموظفين</b>
Wages, salaries and allowances	1941.4	1872.0	1768.8	1679.2	1668.7	الرواتب والاجور والعلاوات
Social security	205.7	202.2	209.7	173.5	159.1	الضمان الاجتماعي
<b>Purchases of goods and services</b>	<b>937.1</b>	<b>876.6</b>	<b>835.1</b>	<b>948.8</b>	<b>907.5</b>	<b>المشتريات من السلع والخدمات</b>
Interest payments	1556.6	1535.2	1383.9	1288.4	1180.5	قوائد القروض
Internal	1066.0	1083.6	973.3	863.9	797.6	القوائد الداخلية
External	490.6	451.6	410.5	424.5	382.9	القوائد الخارجية
<b>Subsidies</b>	<b>241.4</b>	<b>239.1</b>	<b>311.9</b>	<b>354.2</b>	<b>395.0</b>	<b>الاعانات</b>
Grants	0.0	0.1	0.0	0.1	0.0	دعم وحدات حكومية عامة
Pension and Compensation	1645.9	1611.8	1582.9	1378.6	1338.2	التقاعد و التعويضات
Social Assiatance	347.7	287.9	269.7	263.3	210.6	مساعدات اجتماعية
Other Expenditures	185.2	219.0	262.5	295.6	384.3	نفقات اخرى
<b>Military Expenditures</b>	<b>2845.9</b>	<b>2749.6</b>	<b>2635.7</b>	<b>2544.6</b>	<b>2413.5</b>	<b>مخصصات الجهاز العسكري</b>
<b>Capital expenditures</b>	<b>1844.0</b>	<b>1439.8</b>	<b>1112.3</b>	<b>1332.3</b>	<b>1429.4</b>	<b>النفقات الرأسمالية</b>
<b>Funded by the Treasury</b>	<b>1499.1</b>	<b>1116.2</b>	<b>768.6</b>	<b>894.3</b>	<b>920.6</b>	<b>ممولة من الخزينة</b>
<b>Self- Financing</b>	<b>258.8</b>	<b>257.8</b>	<b>252.7</b>	<b>346.3</b>	<b>403.0</b>	<b>تمويل ذاتي</b>
<b>Government Support Funding</b>	<b>0.0</b>	<b>5.4</b>	<b>5.6</b>	<b>5.2</b>	<b>26.7</b>	<b>تمويل دعم حكومي</b>
<b>Financing Loans</b>	<b>35.1</b>	<b>44.9</b>	<b>67.9</b>	<b>60.0</b>	<b>55.4</b>	<b>تمويل قروض</b>
<b>Funded by Grants</b>	<b>51.0</b>	<b>15.5</b>	<b>17.5</b>	<b>26.4</b>	<b>23.9</b>	<b>ممولة من المنح</b>
<b>Total expenditures</b>	<b>11,750.9</b>	<b>11,033.3</b>	<b>10,372.7</b>	<b>10,258.5</b>	<b>10,086.9</b>	<b>مجموع النفقات العامة</b>

Memorandum Items	2022	2021	2020	2019	2018	بنود تذكيرية
نسبة الى الناتج المحلي الاجمالي (%)						
In percent of GDP %						
<b>Total Expenditures</b>	34.9	34.0	33.1	32.1	32.8	<b>اجمالي الاتفاق</b>
Current Expenditures	29.4	29.5	29.5	27.9	28.1	النفقات الجارية
Capital Expenditures	5.5	4.4	3.5	4.2	4.6	النفقات الرأسمالية
نسبة الى اجمالي الاتفاق (%)						
In percent of total expenditure						
<b>Current Expenditures, of which:</b>	84.3	87.0	89.3	87.0	85.8	<b>النفقات الجارية، منها:</b>
Compensation of employees	18.3	18.8	19.1	18.1	18.1	تعويضات العاملين
Purchases of goods and Services	8.0	7.9	8.1	9.2	9.0	المشتريات من السلع والخدمات
Interest Payments (commit. basis)	13.2	13.9	13.3	12.6	11.7	قوائد القروض (على اساس الاستحقاق)
Subsidies	2.1	2.2	3.0	3.5	3.9	الاعانات



جدول رقم (53): خلاصة الوحدات الحكومية

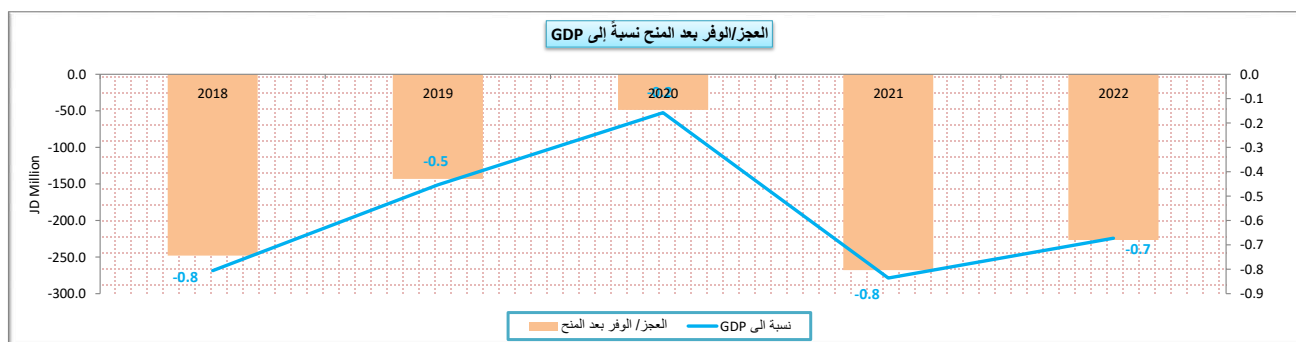
TABLE (53) :SUMMARY OF GOVERNMENT UNITS

JD Million

مليون دينار

	2022	2021	2020	2019	2018	
	فعلي Actual					
<b>Total Revenues and Grants</b>	<b>1,083.4</b>	<b>932.6</b>	<b>1,137.1</b>	<b>1,328.8</b>	<b>1,421.2</b>	اجمالي الإيرادات والمنح الخارجية
<b>Domestic Revenues</b>	<b>1,018.4</b>	<b>911.1</b>	<b>1,119.6</b>	<b>1,302.4</b>	<b>1,397.3</b>	الإيرادات المحلية
Tax	10.5	9.0	4.5	6.7	7.6	الضرائب
Pension Contribution	0.0	0.0	0.0	0.0	0.0	الإقتطاعات التقاعدية
<b>Foreign grants</b>	<b>64.9</b>	<b>21.5</b>	<b>17.5</b>	<b>26.4</b>	<b>23.9</b>	المنح الخارجية
Other Revenues	1,008.0	902.1	1,115.1	1,295.7	1,389.6	الإيرادات الأخرى
<b>Total Expenditures</b>	<b>1,310.0</b>	<b>1,200.3</b>	<b>1,185.8</b>	<b>1,472.0</b>	<b>1,669.2</b>	اجمالي الإنفاق
<b>Current Expenditures</b>	<b>972.7</b>	<b>893.0</b>	<b>890.7</b>	<b>1,050.0</b>	<b>1,160.4</b>	النفقات الجارية
<b>Capital Expenditures Financed by Treasury</b>	<b>337.2</b>	<b>307.3</b>	<b>295.1</b>	<b>422.0</b>	<b>508.8</b>	النفقات الرأسمالية
<b>Funded by the Treasury</b>	<b>0.0</b>	<b>0.0</b>	<b>0.0</b>	<b>0.0</b>	<b>0.0</b>	ممولة من الخزينة
<b>Self- Financing</b>	<b>258.8</b>	<b>257.8</b>	<b>252.7</b>	<b>346.3</b>	<b>403.0</b>	تمويل ذاتي
<b>Government Support Funding</b>	<b>5.5</b>	<b>5.4</b>	<b>5.6</b>	<b>5.2</b>	<b>26.7</b>	تمويل دعم حكومي
<b>Financing Loans</b>	<b>21.9</b>	<b>28.6</b>	<b>19.3</b>	<b>44.1</b>	<b>55.3</b>	تمويل قروض
<b>Funded by Grants</b>	<b>51.0</b>	<b>15.5</b>	<b>17.5</b>	<b>26.4</b>	<b>23.9</b>	ممولة من المنح
<b>Deficit/Surplus</b>						العجز/ الوفرة
<b>Including Grants</b>	<b>-226.6</b>	<b>-267.7</b>	<b>-48.8</b>	<b>-143.2</b>	<b>-248.0</b>	بعد المنح
<b>Excluding Grants</b>	<b>-291.5</b>	<b>-289.2</b>	<b>-66.2</b>	<b>-169.6</b>	<b>-271.9</b>	قبل المنح

Memorandum Items	2022	2021	2020	2019	2018	بنود تذكيرية
Primary Balance (JD million)	(162.6)	(157.4)	74.3	5.4	(95.8)	العجز / الوفرة الأولي (مليون دينار)
Current Balance (JD million)	45.7	18.0	228.9	252.4	236.9	العجز / الوفرة الجاري (مليون دينار)
Total Revenues/Total Expenditures	82.7	77.7	95.9	90.3	85.1	نسبة اجمالي الإيرادات الى اجمالي النفقات
Domestic Revenues/Current Expenditures	104.7	102.0	125.7	124.0	120.4	نسبة الإيرادات المحلية الى النفقات الجارية
Domestic Revenues/Total Expenditures	77.7	75.9	94.4	88.5	83.7	نسبة الإيرادات المحلية الى اجمالي الإنفاق
Grants to Capital Expenditures	19.3	7.0	5.9	6.3	4.7	نسبة المنح الى النفقات الرأسمالية
	نسبة العجز/الوفرة الكلي الى الناتج المحلي الاجمالي					
Including Grants	-0.7	-0.8	-0.2	-0.5	-0.8	بعد المنح
Excluding Grants	-0.9	-0.9	-0.2	-0.5	-0.9	قبل المنح



جدول رقم (54) : إجمالي إيرادات الوحدات الحكومية

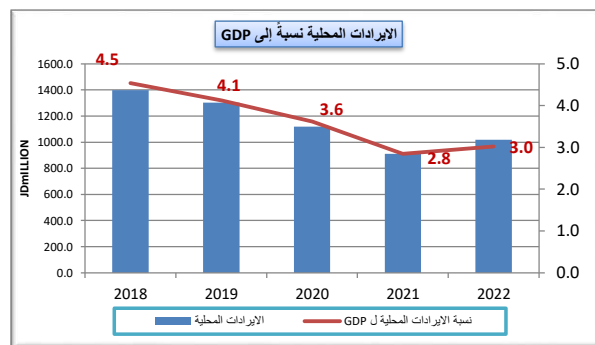
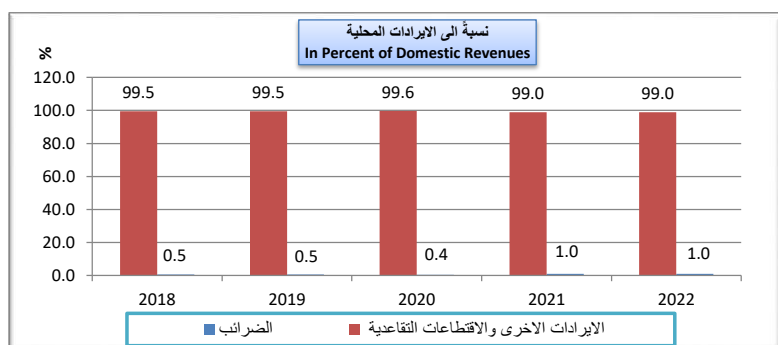
Table (54): TOTAL REVENUES OF GOVERNMENT UNITS

JD Million

مليون دينار

	2022	2021	2020	2019	2018	
	فعلي Actual					
Domestic Revenues	1018.4	911.1	1119.6	1302.4	1397.3	الإيرادات المحلية
Tax	10.5	9.0	4.5	6.7	7.6	الضرائب
Pension Contributions	0.0	0.0	0.0	0.0	0.0	الاقتطاعات التقاعدية
Grants	64.9	21.5	17.5	26.4	23.9	المنح الخارجية
Other revenues, of which:	1008.0	902.1	1115.1	1295.7	1389.6	إيرادات أخرى، منها:
License and Fees	55.1	55.6	54.8	68.7	134.3	رسوم ورخص
<b>Total revenues</b>	<b>1083.4</b>	<b>932.6</b>	<b>1137.1</b>	<b>1328.8</b>	<b>1421.2</b>	<b>اجمالي الإيرادات</b>

Memorandum Items	2022	2021	2020	2019	2018	بنود تذكيرية
نسبة من الناتج المحلي الاجمالي %						
<b>Total revenues</b>	3.2	2.9	3.7	4.2	4.6	اجمالي الإيرادات
Domestic Revenues	3.0	2.8	3.6	4.1	4.5	الإيرادات المحلية
Other Revenues	3.0	2.8	0.2	4.1	4.5	الإيرادات الأخرى
<b>Domestic Revenues</b>	نسبة من الإيرادات المحلية %					<b>الإيرادات المحلية:</b>
Tax	1.0	1.0	0.4	0.5	0.5	الضرائب
Pension Contributions	0.0	0.0	0.0	0.0	0.0	الاقتطاعات التقاعدية
Other Revenues	99.0	99.0	99.6	99.5	99.5	الإيرادات الأخرى

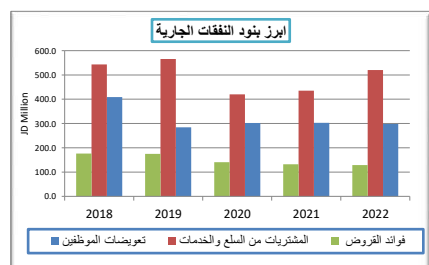
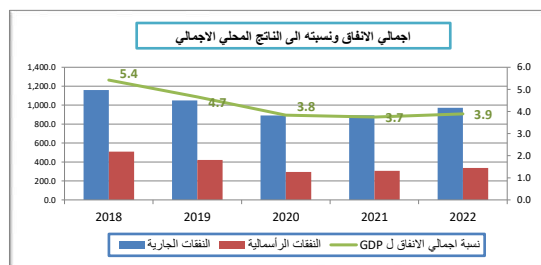


جدول رقم (55) : إجمالي نفقات الوحدات الحكومية

Table (55): TOTAL EXPENDITURES OF GOVERNMENT UNITS

JD Million	مليون دينار					
	2022	2021	2020	2019	2018	
	فعلي Actual					
<b>Current expenditures</b>	<b>972.7</b>	<b>893.0</b>	<b>890.7</b>	<b>1,050.0</b>	<b>1,160.4</b>	<b>النفقات الجارية</b>
<b>Compensation of employees</b>	<b>298.3</b>	<b>303.0</b>	<b>301.8</b>	<b>284.0</b>	<b>409.0</b>	<b>تعويضات الموظفين</b>
Wages, salaries and allowances	271.7	277.0	273.6	257.7	371.1	الرواتب والاجور والعلاوات
Social security	26.6	25.9	28.3	26.3	37.9	الضمان الاجتماعي
<b>Purchases of goods and services</b>	<b>519.9</b>	<b>434.9</b>	<b>419.9</b>	<b>565.5</b>	<b>542.9</b>	<b>المشتريات من السلع والخدمات</b>
Interest payments	<b>128.97</b>	<b>131.8</b>	<b>140.5</b>	<b>175.0</b>	<b>176.1</b>	<b>قوائد القروض</b>
Internal	106.4	106.5	126.2	150.8	150.1	القوائد الداخلية
External	22.5	25.3	14.3	24.2	26.0	القوائد الخارجية
Subsidies	1.1	0.9	1.0	1.4	3.5	الاعانات
Grants	0.0	0.0	0.0	0.0	0.0	دعم وحدات حكومية عامة
Pension and Compensation	7.6	6.8	12.5	8.7	6.4	التقاعد و التعويضات
Social Assiatance	0.0	0.0	0.0	0.0	0.0	مساعدات اجتماعية
Other Expenditures	16.9	15.6	15.0	15.4	22.5	نفقات اخرى
<b>Military Expenditures</b>	<b>0.0</b>	<b>0.0</b>	<b>0.0</b>	<b>0.0</b>	<b>0.0</b>	<b>مخصصات الجهاز العسكري</b>
<b>Capital expenditures</b>	<b>337.2</b>	<b>307.3</b>	<b>295.1</b>	<b>422.0</b>	<b>508.8</b>	<b>النفقات الرأسمالية</b>
<b>Funded by the Treasury</b>	<b>0.0</b>	<b>0.0</b>	<b>0.0</b>	<b>0.0</b>	<b>0.0</b>	<b>ممولة من الخزينة</b>
<b>Self- Financing</b>	<b>258.8</b>	<b>257.8</b>	<b>252.7</b>	<b>346.3</b>	<b>403.0</b>	<b>تمويل ذاتي</b>
<b>Government Support Funding</b>	<b>5.5</b>	<b>5.4</b>	<b>5.6</b>	<b>5.2</b>	<b>26.7</b>	<b>تمويل دعم حكومي</b>
<b>Financing Loans</b>	<b>21.9</b>	<b>28.6</b>	<b>19.3</b>	<b>44.1</b>	<b>55.3</b>	<b>تمويل قروض</b>
<b>Funded by Grants</b>	<b>51.0</b>	<b>15.5</b>	<b>17.5</b>	<b>26.4</b>	<b>23.9</b>	<b>ممولة من المنح</b>
<b>Total expenditures</b>	<b>1,310.0</b>	<b>1,200.3</b>	<b>1,185.8</b>	<b>1,472.0</b>	<b>1,669.2</b>	<b>مجموع النفقات العامة</b>

Memorandum Items	2022	2021	2020	2019	2018	بنود تذكيرية
نسبة الى الناتج المحلي الاجمالي (%)						
In percent of GDP %						
<b>Total Expenditures</b>	3.9	3.7	3.8	4.7	5.4	<b>اجمالي الانفاق</b>
Current Expenditures	2.9	2.8	2.9	3.3	3.8	النفقات الجارية
Capital Expenditures	1.0	1.0	1.0	1.3	1.7	النفقات الرأسمالية
نسبة الى اجمالي الانفاق (%)						
In percent of total expenditure						
<b>Current Expenditures, of which:</b>	74.3	74.4	75.1	71.3	69.5	<b>النفقات الجارية، منها:</b>
Compensation of employees	22.8	25.2	25.5	19.3	24.5	تعويضات العاملين
Purchases of goods and Services	39.7	36.2	35.4	38.4	32.5	المشتريات من السلع والخدمات
Interest Payments (commit. basis)	9.8	11.0	11.9	11.9	10.6	قوائد القروض (على اساس الاستحقاق)
Subsidies	0.1	0.1	0.1	0.1	0.2	الاعانات



البيانات المالية لكل من شركة الكهرباء الوطنية وسلطة المياه

**Financial data for the National Electricity Company  
and the Water Authority**

جدول رقم (56): خلاصة موازنة شركة الكهرباء الوطنية

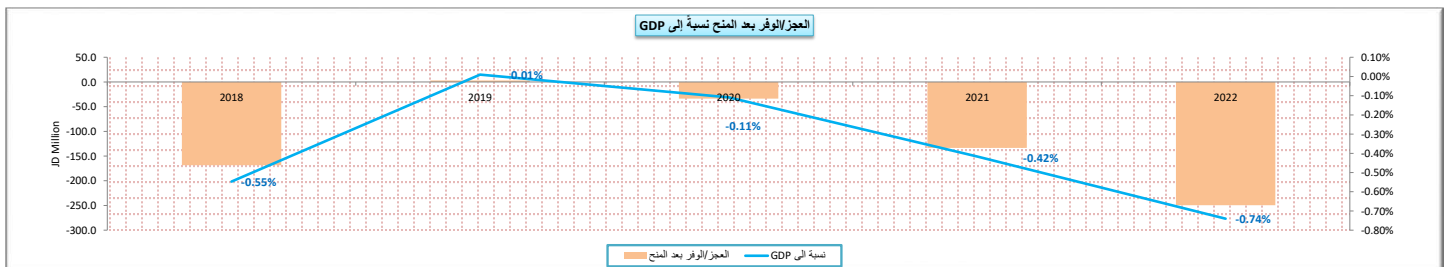
Table (56): Summary of National Electricity Power Company Budget

JD Million

مليون دينار

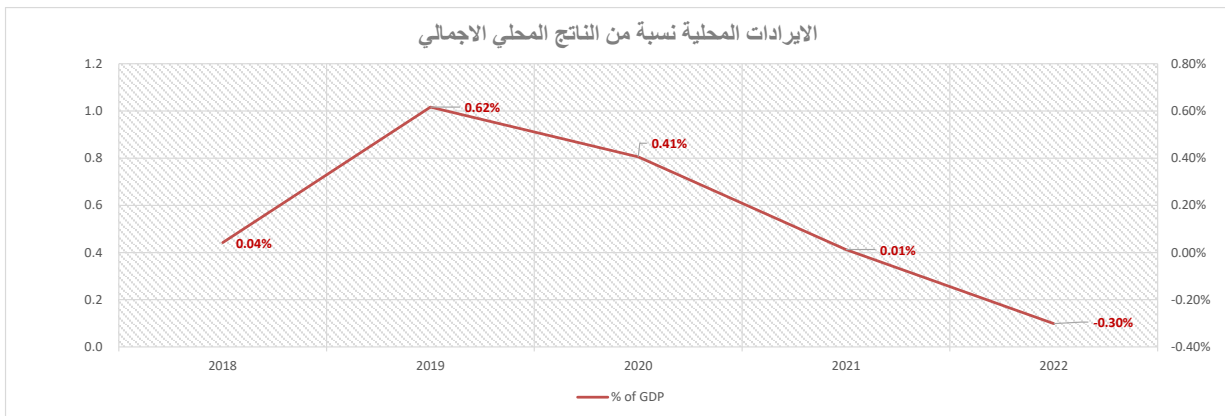
	2022	2021	2020	2019	2018	
<b>Total Revenues and Grants</b>	<b>-101.5</b>	<b>4.1</b>	<b>125.4</b>	<b>194.8</b>	<b>12.9</b>	<b>اجمالي الإيرادات والمنح الخارجية</b>
<b>Domestic Revenues</b>	<b>-101.5</b>	<b>4.1</b>	<b>125.4</b>	<b>194.8</b>	<b>12.9</b>	<b>الإيرادات المحلية</b>
Tax	0.0	0.0	0.0	0.0	0.0	الضرائب
Pension Contribution	0.0	0.0	0.0	0.0	0.0	اقتطاعات تقاعدية
Foreign grants	0.0	0.0	0.0	0.0	0.0	المنح الخارجية
<b>Other Revenues</b>	<b>-101.5</b>	<b>4.1</b>	<b>125.4</b>	<b>194.8</b>	<b>12.9</b>	<b>الإيرادات الأخرى</b>
<b>Total Expenditures</b>	<b>147.9</b>	<b>137.5</b>	<b>159.1</b>	<b>191.7</b>	<b>181.3</b>	<b>اجمالي الاتفاق</b>
Current Expenditures	134.4	125.4	137.4	145.7	134.9	التنفقات الجارية
Capital Expenditures	13.5	12.1	21.7	46.0	46.4	التنفقات الرأسمالية
<b>Deficit/Surplus</b>						<b>العجز / الوفرة</b>
<b>Including Grants</b>	<b>-249.4</b>	<b>-133.4</b>	<b>-33.7</b>	<b>3.0</b>	<b>-168.4</b>	<b>بعد المنح</b>
<b>Excluding Grants</b>	<b>-249.4</b>	<b>-133.4</b>	<b>-33.7</b>	<b>3.0</b>	<b>-168.4</b>	<b>قبل المنح</b>
<b>Financing Budget</b>						<b>موازنة التمويل</b>
<b>Sources</b>	<b>822.0</b>	<b>501.7</b>	<b>375.6</b>	<b>425.2</b>	<b>615.5</b>	<b>المصادر</b>
External loans	0.4	31.2	0.0	0.0	0.0	قروض خارجية
Domestic loan financing	819.2	470.3	375.6	422.2	615.5	مسحوبات القروض الداخلية
Use reserves for liabilities payment	2.4	0.3	0.0	0.0	0.0	استخدام احتياطات لتسديد التزامات
surplus budget before financing	0.0	0.0	0.0	3.0	0.0	وفر الموازنة قبل التمويل
<b>Uses</b>	<b>822.0</b>	<b>501.7</b>	<b>375.6</b>	<b>425.2</b>	<b>615.5</b>	<b>الاستخدامات</b>
Paying a deficit before financing	249.4	133.4	33.7	0.0	168.4	تسديد عجز قبل التمويل
Payment of Internal Loan Installments	509.0	360.8	337.5	386.3	253.6	تسديد أقساط القروض الداخلية
Payment of External Loan Installments	18.4	5.0	4.4	6.4	77.6	تسديد أقساط القروض الخارجية
reserves for liabilities payment	0.2	2.4	0.0	0.0	0.0	احتياطات لتسديد التزامات
Employees Housing loan grants	0.0	0.1	0.1	32.5	115.8	قروض الإسكان الممنوحة للموظفين+تسديد التزامات
Others	44.9	0.0	0.0	0.0	0.0	أخرى
<b>Deficit After Funding</b>	<b>0.0</b>	<b>0.0</b>	<b>0.0</b>	<b>0.0</b>	<b>0.0</b>	<b>العجز بعد التمويل</b>

Memorandum Items	2022	2021	2020	2019	2018	بنود تذكيرية
Primary Balance (JD million)	(156.4)	(47.3)	63.2	106.1	(76.1)	العجز / الوفرة الأولي (مليون دينار)
Current Balance (JD million)	(235.9)	(121.3)	(12.0)	49.0	(122.0)	العجز / الوفرة الجاري (مليون دينار)
Total Revenues/Total Expenditures	-68.6	3.0	78.8	101.6	7.1	نسبة اجمالي الإيرادات الى اجمالي النفقات
Domestic Revenues/Current Expenditures	-75.5	3.3	91.3	133.7	9.6	نسبة الإيرادات المحلية الى النفقات الجارية
Domestic Revenues/Total Expenditures	-68.6	3.0	78.8	101.6	7.1	نسبة الإيرادات المحلية الى اجمالي الاتفاق
						نسبة العجز/الوفرة الى الناتج المحلي الاجمالي
Including Grants	-0.74	-0.42	-0.11	0.01	-0.55	بعد المنح
Excluding Grants	-0.74	-0.42	-0.11	0.01	-0.55	قبل المنح



جدول (57) : اجمالي ايرادات شركة الكهرباء الوطنية  
Table(57): Total Revenue of National Electricity Power Company

JD Million	مليون دينار					
	2022	2021	2020	2019	2018	
	فعلي Actual					
Domestic Revenues	(101.5)	4.1	125.4	194.8	12.9	ايرادات محلية
Tax	0.0	0.0	0.0	0.0	0.0	الضرائب
Pension Contribution	0.0	0.0	0.0	0.0	0.0	الاقتطاعات التقاعدية
Grants	0.0	0.0	0.0	0.0	0.0	المنح
Other revenues, of which:	-101.5	4.1	125.4	194.8	12.9	ايرادات أخرى، منها:
License and Fees	0.0	0.0	0.0	0.0	0.0	رسوم ورخص
<b>Total revenues</b>	<b>(101.5)</b>	<b>4.1</b>	<b>125.4</b>	<b>194.8</b>	<b>12.9</b>	<b>اجمالي الايرادات</b>

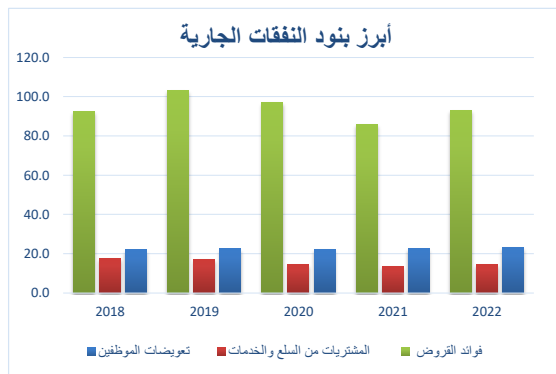
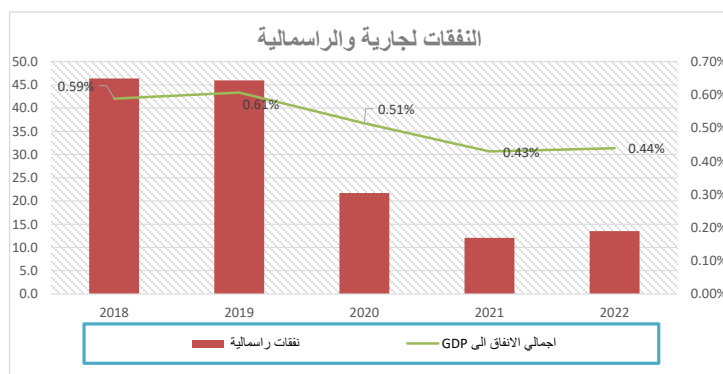




جدول(58): اجمالي النفقات شركة الكهرباء الوطنية  
Table(58): Total Expenditures of National Electricity Power Company

JD Million	ملليون دينار					
	2022	2021	2020	2019	2018	
	فعلي Actual					
Current Expenditures	134.4	125.4	137.4	145.7	134.9	النفقات الجارية
Compensation of employees	23.4	22.7	22.1	22.5	21.9	تعويضات الموظفين
Wages, salaries and allowances	20.5	19.9	19.3	19.8	19.4	الرواتب والاجور والعلوات
Social security	2.8	2.8	2.8	2.6	2.5	الضمان الاجتماعي
Purchases of goods and services	14.6	13.6	14.6	17.0	17.5	المشتريات من السلع والخدمات
Interest payments	93.0	86.1	96.9	103.1	92.3	فوائد القروض
Internal	83.9	79.6	90	100.0	88.6	الفوائد الداخلية
External	9.2	6.5	6.9	3.1	3.7	الفوائد الخارجية
Subsidies	0.0	0.0	0	0.0	0.0	الاعانات
Grants	0.0	0.0	0	0.0	0.0	دعم وحدات حكومية عامة
Pension and Compensation	0.8	0.4	1.2	0.5	0.7	التقاعد و التعويضات
Social Assiatance	0.0	0.0	0	0.0	0.0	مساعدات اجتماعية
Other Expenditures	2.6	2.5	2.6	2.6	2.4	نفقات اخرى
Capital Expenditures	13.5	12.1	21.7	46.0	46.4	النفقات الرأسمالية
Total expenditures	147.9	137.5	159.1	191.7	181.3	مجموع النفقات العامة

Memorandum Items	2022	2021	2020	2019	2018	بنود تذكيرية
	نسبة الى الناتج المحلي الاجمالي (%)					
	In percent of GDP(%)					
Total Expenditures	0.44	0.43	0.51	0.61	0.59	اجمالي الانفاق
Current Expenditures	0.40	0.39	0.44	0.46	0.44	النفقات الجارية
Capital Expenditures	0.04	0.04	0.07	0.15	0.15	النفقات الرأسمالية
	نسبة الى اجمالي الانفاق (%)					
	In percent of total expenditure (%)					
Current Expenditures,of which:	90.9	91.2	86.4	76.0	74.4	النفقات الجارية، منها:
Compensation of employees	15.8	16.5	13.9	11.7	12.1	تعويضات العاملين
Purchases of goods and Services	9.9	9.9	9.2	8.9	9.7	المشتريات من السلع والخدمات
Interest Payments	62.9	62.6	60.9	53.8	50.9	فوائد القروض
Capital Expenditures	9.1	8.8	13.6	24.0	25.6	النفقات الرأسمالية



جدول رقم (59): خلاصة موازنة سلطة المياه

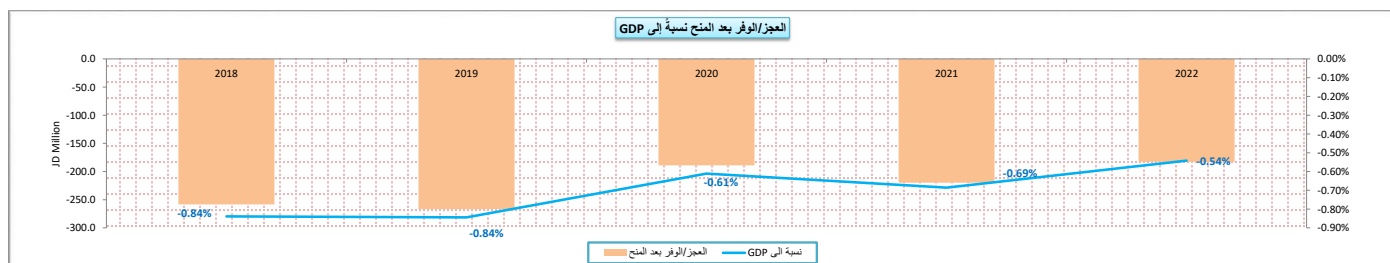
Table (59): Summary of the water Authority budget

JD Million

مليون دينار

	2022	2021	2020	2019	2018	
<b>Total Revenues and Grants</b>	<b>66.2</b>	<b>41.7</b>	<b>62.1</b>	<b>62.3</b>	<b>83.6</b>	<b>اجمالي الإيرادات والمنح الخارجية</b>
<b>Domestic Revenues</b>	<b>28.4</b>	<b>31.1</b>	<b>44.7</b>	<b>44.4</b>	<b>52.5</b>	<b>الإيرادات المحلية</b>
Tax	0.0	0.0	0.0	0.0	0.0	الضرائب
Pension Contribution	0.0	0.0	0.0	0.0	0.0	اقتطاعات تقاعدية
Foreign grants	37.8	10.6	17.4	17.9	31.1	المنح الخارجية
<b>Other Revenues</b>	<b>28.4</b>	<b>31.1</b>	<b>44.7</b>	<b>44.4</b>	<b>52.5</b>	<b>الإيرادات الأخرى</b>
<b>Total Expenditures</b>	<b>248.8</b>	<b>261.5</b>	<b>251.1</b>	<b>329.1</b>	<b>342.0</b>	<b>اجمالي الاتفاقيات</b>
Current Expenditures	46.0	83.7	83.1	105.1	114.7	النفقات الجارية
Capital Expenditures	202.7	177.8	168.0	224.0	227.3	النفقات الرأسمالية
<b>Deficit/Surplus</b>						<b>العجز/الوفر</b>
<b>Including Grants</b>	<b>-182.6</b>	<b>-219.8</b>	<b>-189.0</b>	<b>-266.8</b>	<b>-258.4</b>	<b>بعد المنح</b>
<b>Excluding Grants</b>	<b>-220.4</b>	<b>-230.4</b>	<b>-206.4</b>	<b>-284.7</b>	<b>-289.5</b>	<b>قبل المنح</b>
<b>Financing Budget</b>						<b>موازنة التمويل</b>
<b>Sources</b>	<b>182.6</b>	<b>250.3</b>	<b>188.9</b>	<b>288.9</b>	<b>286.4</b>	<b>المصادر</b>
External loans	21.5	28.6	19.3	63.0	60.8	قروض خارجية
Internal loan financing	0.0	0.0	0.0	0.0	0.0	مسهوبات القروض الداخلية
Use reserves for liabilities payment	161.1	221.8	169.6	225.9	225.6	استخدام احتياطي لتسديد التزامات
surplus budget before financing	0.0	0.0	0.0	0.0	0.0	وفر الموازنة قبل التمويل
<b>Uses</b>	<b>182.6</b>	<b>250.3</b>	<b>188.9</b>	<b>288.9</b>	<b>286.4</b>	<b>الاستخدامات</b>
Paying a deficit before financing	182.6	219.8	188.9	266.8	258.4	تسديد عجز قبل التمويل
Payment of Internal Loan Installments	0.0	0.0	0.0	0.0	0.0	تسديد أقساط القروض الداخلية
Payment of External Loan Installments	0.0	0.0	0.0	0.0	0.0	تسديد أقساط القروض الخارجية
Other / Payment of Advances	0.0	0.0	0.0	0.0	0.0	أخرى
Liabilities Payment	0.0	30.6	0.0	22.1	28.0	التزامات
<b>Deficit After Funding</b>	<b>0.0</b>	<b>0.0</b>	<b>0.0</b>	<b>0.0</b>	<b>0.0</b>	<b>العجز بعد التمويل</b>

Memorandum Items	2022	2021	2020	2019	2018	بنود تكميلية
Primary Balance (JD million)	(199.3)	(194.4)	(171.2)	(227.3)	(221.4)	العجز / الوفر الأولي (مليون دينار)
Current Balance (JD million)	(17.7)	(52.6)	(38.4)	(60.7)	(62.2)	العجز / الوفر الجاري (مليون دينار)
Total Revenues/Total Expenditures	26.6	15.9	24.7	18.9	24.4	نسبة اجمالي الإيرادات الى اجمالي النفقات
Domestic Revenues/Current Expenditures	61.6	37.1	53.8	42.3	45.8	نسبة الإيرادات المحلية الى النفقات الجارية
Domestic Revenues/Total Expenditures	11.4	11.9	17.8	13.5	15.4	نسبة الإيرادات المحلية الى اجمالي الاتفاقيات
Grants to Capital Expenditures	18.6	6.0	10.4	8.0	13.7	نسبة المنح الى النفقات الرأسمالية
	نسبة العجز/الوفر الى الناتج المحلي الاجمالي					
Including Grants	-0.54	-0.69	-0.61	-0.84	-0.84	بعد المنح
Excluding Grants	-0.65	-0.72	-0.67	-0.90	-0.94	قبل المنح

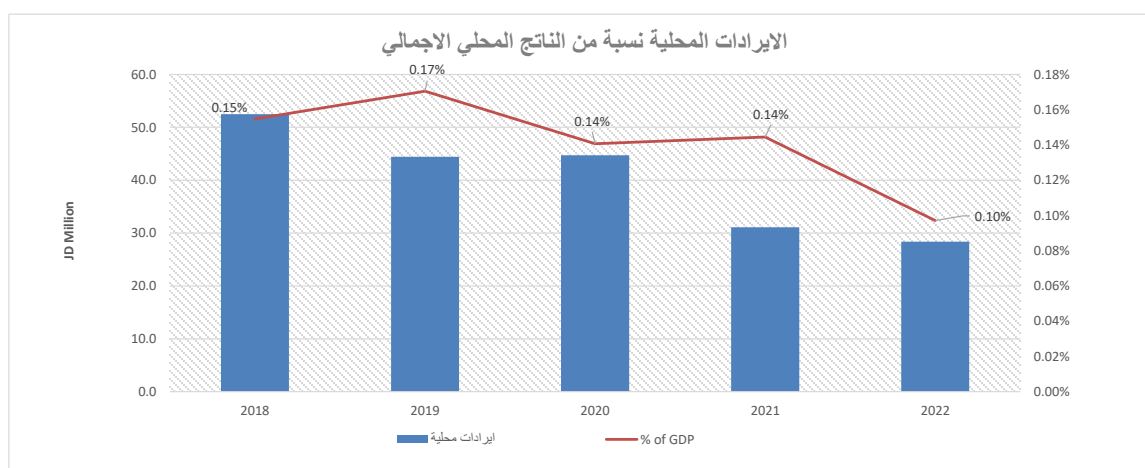


جدول (60) : اجمالي ايرادات سلطة المياه  
Table (60): Total Revenues of Water Authority

JD Million

مليون دينار

	2022	2021	2020	2019	2018	
	فعلي Actual					
Domestic Revenues	28.4	31.1	44.7	44.4	52.5	ايرادات محلية
Tax	0.0	0.0	0.0	0.0	0.0	الضرائب
Pension Contribution	0.0	0.0	0.0	0.0	0.0	الاقتطاعات التقاعدية
Grants	37.80	10.60	17.4	17.9	31.1	المنح
Other revenues, of which:	28.4	31.1	44.7	44.4	52.5	ايرادات أخرى، منها:
License and Fees	0	0	0	1.0	1.4	رسوم ورخص
<b>Total revenues</b>	<b>66.2</b>	<b>41.7</b>	<b>62.1</b>	<b>62.3</b>	<b>83.6</b>	<b>اجمالي الايرادات</b>



جدول (61): إجمالي نفقات سلطة المياه

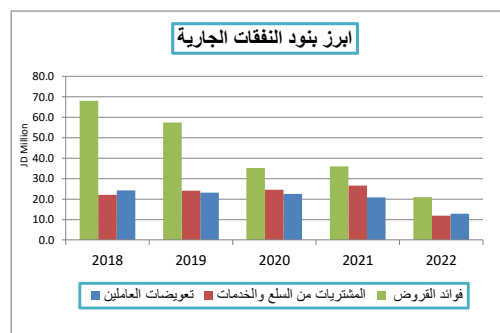
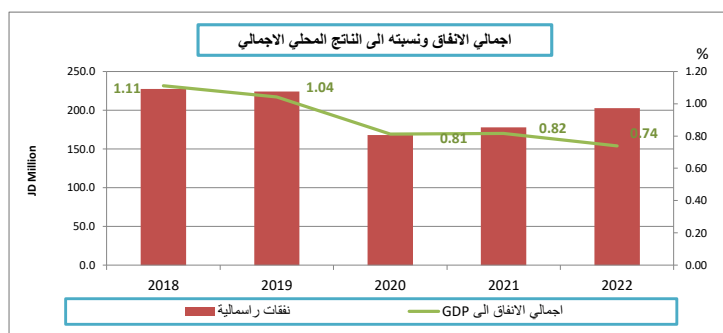
Table (61): Total Expenditures of Water Authority

JD Million

مليون دينار

	2022	2021	2020	2019	2018	
	فعلي Actual					
Current expenditures	46.0	83.7	83.1	105.1	114.7	النفقات الجارية
Compensation of employees	12.9	20.8	22.5	23.1	24.2	تعويضات العاملين
Wages, salaries and allowances	11.3	18.4	19.8	20.7	21.8	الرواتب والأجور والعلاوات
Social security	1.6	2.3	2.7	2.4	2.4	الضمان الاجتماعي
Purchases of goods and services	11.8	26.6	24.5	24.1	22.1	المشتريات من السلع والخدمات
Interest payments	21.1	36.0	35.2	57.4	68.1	فوائد القروض
Internal	21.1	26.7	35.2	50.0	60.7	الفوائد الداخلية
External	0.0	9.3	0.0	7.4	7.4	الفوائد الخارجية
Subsidies	0.0	0.0	0.0	0.0	0.0	الإعانات
Grants	0.0	0.0	0.0	0.0	0.0	دعم وحدات حكومية عامة
Pension and Compensation	0.1	0.1	0.7	0.3	0.3	التقاعد و التعويضات
Social Assiatance	0.0	0.0	0.0	0.0	0.0	مساعدات اجتماعية
Other Expenditures	0.1	0.2	0.2	0.2	0.0	نفقات اخرى
Capital expenditures	202.7	177.8	168.0	224.0	227.3	النفقات الرأسمالية
Total expenditures	248.7	261.5	251.1	329.1	342.0	اجمالي النفقات

Memorandum Items	2022	2021	2020	2019	2018	بنود تذكيرية
نسبة الى الناتج المحلي الاجمالي (%)						
In percent of GDP(%)						
Total Expenditures	0.74	0.82	0.81	1.04	1.11	اجمالي الانفاق
Current Expenditures	0.14	0.26	0.27	0.33	0.37	النفقات الجارية
Capital Expenditures	0.60	0.55	0.54	0.71	0.74	النفقات الرأسمالية
نسبة الى اجمالي الانفاق (%)						
In percent of total expenditure (%)						
Current Expenditures, of which:	18.5	32.0	33.1	31.9	33.5	النفقات الجارية، منها:
Compensation of employees	5.2	7.9	9.0	7.0	7.1	تعويضات العاملين
Purchases of goods and Services	4.8	10.2	9.8	7.3	6.5	المشتريات من السلع والخدمات
Interest Payments	8.5	13.8	14.0	17.4	19.9	فوائد القروض
Capital Expenditures	81.5	68.0	66.9	68.1	66.5	النفقات الرأسمالية



ودائع القطاع العام لدى الجهاز المصرفي

**PUBLIC SECTOR DEPOSITS WITH THE BANKING SYSTEM**

جدول رقم (62): ودائع القطاع العام لدى الجهاز المصرفي (تابع)  
Table (62) : PUBLIC SECTOR DEPOSITS WITH THE BANKING SYSTEM (Cont.)

JD Million

	2023							2022							2022	2021	2020	2019	2018	
	تموز Jul.	حزيران Jun.	ايار May	نيسان Apr.	اذار Mar.	شباط Feb.	كانون 2/ Jan.	كانون 1/ Dec.	تشرين 2/ Nov.	تشرين 1/ Oct.	ايلول Sep.	اب Aug.	تموز Jul.							
<b>Deposits with the Central Bank</b>	<b>383.6</b>	<b>242.6</b>	<b>354.9</b>	<b>945.7</b>	<b>360.1</b>	<b>292.1</b>	<b>588.2</b>	<b>895.5</b>	<b>928.8</b>	<b>300.7</b>	<b>337.6</b>	<b>221.4</b>	<b>518.8</b>	<b>895.5</b>	<b>404.1</b>	<b>302.0</b>	<b>230.4</b>	<b>339.6</b>	الودائع لدى البنك المركزي	
Ministry of Finance deposits	(1101.50)	(1201.53)	(1157.13)	(539.42)	(1096.16)	(1350.15)	(1068.24)	(745.86)	(734.49)	(1287.96)	(1117.77)	(1174.25)	(1055.67)	(745.9)	(876.2)	(1115.8)	(873.2)	(699.9)	ودائع وزارة المالية	
Other Ministries deposits	1479.7	1441.8	1509.8	1482.6	1455.3	1641.2	1655.1	1639.5	1660.1	1580.5	1447.5	1393.3	1572.2	1639.5	1277.7	1417.5	1103.4	1039.2	ودائع الوزارات الاخرى والوزائر الحكومية	
Public non-financial institutions' deposits	5.4	2.3	2.2	2.6	1.0	1.0	1.4	1.8	3.2	8.1	7.9	2.3	2.3	1.8	2.5	0.2	0.2	0.3	ودائع المؤسسات العامة غير المالية	
<b>Deposits with the licensed banks</b>	<b>3281.9</b>	<b>3325.9</b>	<b>3402.1</b>	<b>3206.1</b>	<b>3235.9</b>	<b>3248.6</b>	<b>3017.1</b>	<b>3124.7</b>	<b>3050.7</b>	<b>3040.1</b>	<b>3099.0</b>	<b>3049.6</b>	<b>3006.2</b>	<b>3124.7</b>	<b>2805.3</b>	<b>2750.2</b>	<b>2578.0</b>	<b>2671.2</b>	الودائع لدى البنوك المرخصة	
<b>Budgetary central government</b>	<b>1051.2</b>	<b>1086.1</b>	<b>1067.4</b>	<b>997.7</b>	<b>1037.9</b>	<b>1060.3</b>	<b>1031.3</b>	<b>1017.2</b>	<b>986.0</b>	<b>914.8</b>	<b>923.5</b>	<b>873.4</b>	<b>833.5</b>	<b>1017.2</b>	<b>857.7</b>	<b>831.2</b>	<b>769.4</b>	<b>795.6</b>	الحكومة المركزية ضمن الموازنة	
Demand	119.5	234.8	151.8	113.7	145.6	187.4	155.2	169.5	105.0	86.6	66.7	72.0	61.0	169.5	58.0	85.3	104.3	108.1	تحت الطلب	
Saving	6.0	5.8	6.7	6.4	6.8	7.4	7.4	5.1	4.5	4.3	6.7	6.0	6.2	5.1	3.4	3.2	2.5	1.3	توفير	
Time	925.7	845.5	908.9	877.6	885.5	865.5	868.7	842.6	876.5	823.9	850.1	795.4	766.3	842.6	796.3	742.7	662.6	686.2	لأجل	
<b>Own-budget agencies</b>	<b>136.3</b>	<b>131.7</b>	<b>142.8</b>	<b>158.7</b>	<b>149.0</b>	<b>150.5</b>	<b>153.1</b>	<b>157.4</b>	<b>155.7</b>	<b>159.9</b>	<b>159.3</b>	<b>164.1</b>	<b>160.4</b>	<b>157.4</b>	<b>128.2</b>	<b>113.7</b>	<b>143.0</b>	<b>151.2</b>	الحكومة المركزية موازنات مستقلة	
Demand	26.3	23.9	27.3	41.2	29.9	23.0	24.5	25.4	18.7	21.8	20.0	21.2	21.2	25.4	31.7	36.7	87.0	74.2	تحت الطلب	
Saving	0.2	0.0	0.1	0.3	0.1	2.3	1.6	1.3	1.7	0.9	0.9	0.8	0.5	1.3	0.4	0.6	1.6	0.7	توفير	
Time	109.8	107.8	115.4	117.2	119.0	125.2	127.0	130.7	135.3	137.2	138.4	142.1	138.7	130.7	96.1	76.4	54.4	76.3	لأجل	
<b>Municipalities</b>	<b>15.8</b>	<b>16.7</b>	<b>17.7</b>	<b>20.2</b>	<b>22.0</b>	<b>23.7</b>	<b>23.9</b>	<b>23.8</b>	<b>23.4</b>	<b>23.6</b>	<b>23.8</b>	<b>23.8</b>	<b>25.3</b>	<b>23.8</b>	<b>24.8</b>	<b>28.6</b>	<b>51.1</b>	<b>76.0</b>	البلديات	
Demand	7.3	6.8	7.4	7.8	8.9	8.1	7.8	8.2	7.9	7.7	8.4	9.2	9.0	8.2	5.3	9.8	12.7	25.3	تحت الطلب	
Saving	0.4	0.3	0.3	0.3	0.3	0.3	0.2	0.0	0.4	0.4	0.4	0.1	0.2	0.0	1.1	0.4	0.2	0.9	توفير	
Time	8.1	9.6	10.0	12.1	12.8	15.3	15.9	15.6	15.1	15.5	15.0	14.5	16.1	15.6	18.4	18.4	38.2	49.8	لأجل	
<b>Public non-financial institutions</b>	<b>373.1</b>	<b>342.0</b>	<b>353.3</b>	<b>301.9</b>	<b>323.7</b>	<b>321.8</b>	<b>305.8</b>	<b>290.8</b>	<b>312.0</b>	<b>326.4</b>	<b>305.7</b>	<b>303.1</b>	<b>286.3</b>	<b>290.8</b>	<b>279.2</b>	<b>263.4</b>	<b>235.2</b>	<b>245.7</b>	المؤسسات العامة غير المالية	
Demand	40.8	34.1	46.3	32.5	43.6	36.9	40.6	31.5	36.3	32.7	38.1	48.1	46.0	31.5	61.3	59.3	31.8	26.7	تحت الطلب	
Saving	0.6	0.5	1.0	2.4	2.7	3.1	3.0	3.1	3.1	2.9	3.2	3.4	1.1	3.1	0.8	0.7	0.2	0.2	توفير	
Time	331.7	307.4	306.0	267.0	277.4	281.8	262.2	256.2	272.6	290.8	264.4	251.6	239.2	256.2	217.1	203.4	203.2	218.8	لأجل	
<b>Social Security Corporation</b>	<b>1705.5</b>	<b>1749.4</b>	<b>1820.9</b>	<b>1727.6</b>	<b>1703.3</b>	<b>1692.3</b>	<b>1503.0</b>	<b>1635.5</b>	<b>1573.6</b>	<b>1615.4</b>	<b>1686.7</b>	<b>1685.2</b>	<b>1700.7</b>	<b>1635.5</b>	<b>1515.4</b>	<b>1513.3</b>	<b>1379.3</b>	<b>1402.7</b>	المؤسسة العامة للضمان الاجتماعي	
Demand	68.2	60.0	92.1	69.2	117.9	83.6	85.5	64.4	94.9	81.1	35.7	55.9	59.1	64.4	117.5	143.2	51.0	73.4	تحت الطلب	
Saving	0.0	0.0	0.0	0.0	0.0	0.0	0.0	0.0	0.0	0.0	0.0	0.0	0.0	0.0	0.0	0.0	0.0	0.0	توفير	
Time	1637.3	1689.4	1728.8	1658.4	1585.4	1608.7	1417.5	1571.1	1478.7	1534.3	1651.0	1629.3	1641.6	1571.1	1397.9	1370.1	1328.3	1329.3	لأجل	
<b>Total</b>	<b>3665.5</b>	<b>3568.5</b>	<b>3757.0</b>	<b>4151.8</b>	<b>3596.0</b>	<b>3540.7</b>	<b>3605.3</b>	<b>4020.2</b>	<b>3979.5</b>	<b>3340.8</b>	<b>3436.6</b>	<b>3271.0</b>	<b>3525.0</b>	<b>4020.2</b>	<b>3209.4</b>	<b>3052.2</b>	<b>2808.4</b>	<b>3010.8</b>	المجموع	

مليون دينار

البيانات المالية للوزارات والدوائر الحكومية  
المدرجة في قانون الموازنة العامة وفق معايير  
المحاسبة الدولية في القطاع العام

**The IPSAS CBFS presentation of the  
budgetary central government rearranged  
showing revenue, expenditure and financial  
transactions**

جدول رقم (63): البيانات المالية للوزارات والدوائر الحكومية المدرجة في قانون الموازنة العامة وفق معايير المحاسبة الدولية في القطاع العام

Table (63): The IPSAS CBFS presentation of the budgetary central government rearranged showing revenue, expenditure and financial transactions (Million JD)

	Item	2019	2018	2017	2016	2015	البند
A=B+D+S	<b>Receipts from operating activities</b>	<b>7,754.3</b>	<b>7,855.0</b>	<b>7,429.6</b>	<b>7,081.1</b>	<b>6,635.7</b>	إجمالي المقبوضات من الأنشطة التشغيلية (B + D)
B	<b>Domestic revenues</b>	<b>6,967.0</b>	<b>6,948.8</b>	<b>6,717.3</b>	<b>6,232.8</b>	<b>5,737.2</b>	الإيرادات المحلية
B1	Transfers from Trusts to Revenues / Trust Section	0.0	0.0	0.0	0.0	(77.2)	تحويلات من الأمانات إلى الإيرادات / قسم الأمانات
B2	Transfers from Trusts to Revenues / Treasury Section	0.0	0.0	0.0	0.0	(82.5)	تحويلات من الأمانات إلى الإيرادات / قسم الخزينة
B3	Transfers from Trusts to Revenues / Ministries, units and financial centers	0.0	0.0	0.0	0.0	(13.2)	تحويلات من الأمانات إلى الإيرادات / الوزارات والدوائر والماليات
C=B-(B1+B2+B3)	<b>Revenues</b>	<b>6,967.0</b>	<b>6,948.8</b>	<b>6,717.3</b>	<b>6,232.8</b>	<b>5,910.1</b>	الإيرادات ((B-(B1+B2+B3))
	Tax Revenues	<b>4,680.6</b>	<b>4,535.6</b>	<b>4,343.6</b>	<b>4,253.6</b>	<b>4,096.2</b>	الضرائب
	Taxes on income and profits	1020.2	965	938.0	944.0	858.6	الضرائب على الدخل والأرباح
	Income tax from individuals	234.47	202	195.5	193.9	207.0	ضريبة الدخل من الافراد
	Income tax from companies and projects	785.75	762.2	742.7	750.0	651.8	ضريبة الدخل من الشركات ومشروعات اخرى
	Taxes on property (Taxes on financial transactions, real estate)	81.5	93	107.9	114.8	124.8	الضرائب على الملكية
	Taxes on goods and services	3302.38	3184.6	2,993.4	2,883.8	2,780.0	الضرائب على السلع والخدمات
	Sales tax on imported goods	881.98	972.3	1,038.0	1,024.2	1,031.6	ضريبة مبيعات السلع المستوردة
	Sales tax on domestic goods	891.98	804.8	676.8	609.0	598.6	ضريبة مبيعات السلع المحلية
	Sales tax on services	527.96	522.2	469.5	499.0	447.3	ضريبة مبيعات الخدمات
	Sales tax on commercial sector	1000.4	885.1	808.9	751.0	702.5	ضريبة مبيعات على القطاع التجاري
	Taxes on international trade and transaction	276.5	293	304.3	311.0	332.8	الضرائب على التجارة والمعاملات الدولية
	Customs duties and fees	252.4	265.5	286.1	297.0	316.8	رسوم إدارية
	Customs fines	24.1	19.3	18.2	14.0	16.7	الغرامات والجزاءات والمصادرات
	Pension returns (pension contributions)	9	10.9	11.6	15.2	18.6	العائدات التقاعدية
	<b>Other revenues (Structure different from IPSAS FS)</b>	<b>2,277.4</b>	<b>2,402.3</b>	<b>2,362.1</b>	<b>1,964.0</b>	<b>1,795.3</b>	الإيرادات الأخرى (حسب المعايير المحاسبية الدولية للقطاع العام)
	Revenues from selling goods and services	883.7	901.8	916.1	828.0	852.8	إيرادات بيع السلع والخدمات
	Land registration	145.2	169.2	197.8	213.3	246.2	تسجيل الأراضي
	Revenue stamps	191.2	197.3	190.5	184.3	202.1	طوابع الواردات
	Other	547.3	535.3	527.8	430.4	404.5	اخرى
	<b>Property income</b>	<b>19.6</b>	<b>305.1</b>	<b>358.0</b>	<b>302.0</b>	<b>336.0</b>	إيرادات دخل الملكية ، منها:
	Interest	14.3	8.2	5.0	11.1	21.0	فوائد القروض المستردة
	Financial surplus	393.4	271.3	320.5	261.3	296.0	الفوائض المالية
	Interest on privatization proceeds	0	0	13.0	5.7	0.0	فوائد عوائد التخصيص
	Other	(388.1)	25.6	32.5	29.6	19.0	اخرى
	<b>Miscellaneous revenues</b>	<b>906.5</b>	<b>1,191.5</b>	<b>1,087.9</b>	<b>833.0</b>	<b>606.0</b>	إيرادات مختلفة، منها :
	Mining revenues	42.8	43	37.0	54.3	27.4	عائدات التعدين
	Repayments	20.1	36.3	19.6	36.3	39.2	إقساط القروض المستردة
	Other	<b>843.6</b>	<b>1,112.2</b>	<b>1,031.3</b>	<b>742.4</b>	<b>539.4</b>	اخرى
	<b>Other revenues</b>	<b>2,277.4</b>	<b>2,402.3</b>	<b>2,362.1</b>	<b>1,964.0</b>	<b>1,795.3</b>	الإيرادات الأخرى
	Revenues from selling goods and services	416.7	290.1	340.2	285.0	318.0	إيرادات بيع السلع والخدمات، منها:
	Surplus government units	393.4	271.3	320.5	261.3	296.8	فوائض الوحدات الحكومية
	Sales of goods	23.3	18.8	19.7	23.6	21.2	مبيعات السلع
	Other (Miscellaneous) receipts	1860.7	2112.2	2,021.9	1,679.0	1,477.3	إيرادات أخرى متنوعة
	Interest	19.6	14.9	17.9	17.0	26.8	فائدة
	Administrative fees	883.7	901.8	916.1	828.2	851.2	الرسوم الإدارية
	Fines, penalties and forfeitures	0.5	67.4	71.3	61.5	49.7	الغرامات والعقوبات والمصادرات
	Miscellaneous revenues	906	1124.1	1,016.6	772.2	549.6	إيرادات متنوعة
D	<b>Grants</b>	<b>787.3</b>	<b>906.2</b>	<b>712.3</b>	<b>848.0</b>	<b>898.4</b>	المنح
	Grants funds (foreign grants)	<b>788.4</b>	<b>894.7</b>	<b>707.8</b>	<b>836.0</b>	<b>886.3</b>	(المنح الأجنبية)
	Recurrent grants	786.6	735.9	453.6	472.0	434.8	المنح المتكررة
	Capital grants (The Gulf grant)	1.8	158.8	254.2	364.0	451.5	المنح الرأسمالية (منحة الخليج)
	Grants in trust accounts- Ministry of Finance	-1.8	3.9	0.0	0.2	1.8	المنح في حسابات الأمانة - وزارة المالية
	Grants in trust accounts - Ministries and Departments	0.69	7.6	4.5	12.0	10.3	المنح في حسابات الأمانة - الوزارات والدوائر
S	<b>Suspense accounts</b>	<b>0</b>	<b>0</b>	<b>0.0</b>	<b>0.3</b>	<b>0.1</b>	الحسابات المعلقة



Table(63): The IPSAS CBFS presentation of the budgetary central government rearranged showing revenue, expenditure and financial transactions (Million JD) (Cont.)

	Item	2019	2018	2017	2016	2015	البيانات
E	Expenditure (F+G)	8,808.5	8,546.7	8,136.3	7,933.3	7,709.9	إجمالي النفقات
F	Current expenditure	7,899.4	7,616.2	7,092.4	6,908.4	6,614.6	النفقات الجارية
	Current expenditures	7,899.9	7,620.6	7,113.0	6,918.4	6,624.8	النفقات الجارية
	Compensation of employees	1,568.6	1,418.7	1,385.3	1,370.0	1,344.6	تعويضات العاملين
	Wages, salaries and allowances	1421.5	1,297.6	1,272.6	1,264.0	1,245.2	الرواتب والأجور والعلاوات
	Social security	147.1	121.1	112.7	106.0	99.4	مساهمات الضمان الاجتماعي
	Purchases of goods and services	383.3	364.6	379.6	444.0	403.0	شراء/استخدام السلع والخدمات
	Interest payments	1,113.3	1,005.3	856.0	835.2	914.4	فوائد القروض
	Internal	713.1	647.5	587.2	622.0	710.0	الداخلية
	External	400.2	357.8	268.8	213.2	204.4	الخارجية
	Subsidies	350.0	406.2	291.5	241.3	291.0	الاعانات
	Subsidies for nonfinancial public institutions	188.3	187.5	170.5	108.4	94.1	إعانات للمؤسسات العامة غير المالية
	Subsidies for nonfinancial private institutions	1.7	1.9	1.8	1.6	1.5	دعم المؤسسات الخاصة غير المالية
	Goods subsidies (food and oil)	160	216.8	119.2	131.3	195.4	دعم السلع
	Grants	21	122.5	110.0	123.4	117.0	المنح/الدعم
	Social benefits	1,632.0	1,542.4	1,480.1	1,476.0	1,442.0	المنافع الاجتماعية
	Pensions and compensation	1369.9	1,331.8	1,277.1	1,212.6	1,163.0	التقاعد والتعويضات
	Social assistance	262.1	210.6	203.0	263.4	279.0	مساعات اجتماعية
	Miscellaneous expenditure	287.2	347.4	285.3	214.3	115.8	نفقات متنوعة
	Scholarships and training	21.2	21.4	20.0	18.8	2.1	البعثات العلمية والدورات التدريبية
	OtherS	266.01	326.0	265.3	195.5	113.7	أخرى
	Military expenditure	254.5	2,413.5	2,325.2	2,214.2	1,997.0	مخصصات الجهاز العسكري
	Grants in trust accounts - Ministries and Departments	0.69	7.6	4.5	12.0	12.6	المنح في حسابات الأمانات - الوزارات والدوائر
	Allocations of budget roll-over - current expenditure	-1.2	(12.0)	(25.1)	(22.0)	(22.8)	تدوير مخصصات - الإنفاق الجاري
G	Capital expenditure	909.1	930.5	1,043.9	1,024.9	1,095.3	النفقات الرأسمالية
	Capital expenditures	912.0	947.7	1,060.0	1,029.1	1,098.4	النفقات الرأسمالية
	Compensation of employees	7.1	7.0	8.8	10.2	9.1	تعويضات العاملين
	Wages, salaries and allowances	7.1	7.0	8.8	9.8	8.8	الرواتب والأجور والعلاوات
	Social security	0	0.0	0.0	0.4	0.3	مساهمات الضمان الاجتماعي
	Purchases of goods and services	174.7	141.3	126.4	120.8	123.0	استخدام السلع والخدمات
	Grants	162.7	257.6	253.0	230.9	251.4	المنح
	To other general government units	5.2	27.1	26.6	44.5	251.4	منح إلى وحدات الحكومة العامة الأخرى
	To others	157.5	230.5	226.4	186.4	0.0	منح إلى آخرين
	Other expenditure	14.5	20.3	23.3	27.4	20.2	نفقات أخرى
	Nonfinancial assets	423.1	369.5	482.5	500.8	555.7	الأصول غير المالية
	Fixed assets	382.5	336.6	518.7	437.8	467.1	الأصول الثابتة
	Inventories	22.8	20.1	18.7	42.6	57.0	المخزونات
	Unproductive assets	17.8	12.8	33.1	20.3	31.6	أصول غير منتجة
	Military expenditure	129.9	152.0	166.0	139.0	139.0	مخصصات الجهاز العسكري
	Capital expenditure financed by the Treasury	909.1	930.5	1,044.6	1,037.2	1,116.7	الإنفاق الرأسمالي الممول من الخزينة
	Capital expenditure financed by loans	0	0.0	0.7	12.3	21.3	الإنفاق الرأسمالي الممول من القروض
	Allocations of budget roll-over - capital expenditure	(2.9)	(17.2)	(16.1)	(4.2)	(3.1)	تدوير مخصصات - الإنفاق الرأسمالي
A-E	Net lending (+) / net borrowing (-) B9	(1,054.2)	(691.7)	(706.7)	(852.2)	(1,074.2)	صافي الإقراض (+) / صافي الاقتراض (-) الإيرادات
	Discrepancy (suspense account)	0.0	(0.0)	0.3	(0.5)	0.1	التفريق في الحسابات المعلّقة
H-I	Net lending (+) / net borrowing (-) B9F	(1,054.2)	(691.7)	(706.4)	(852.7)	(1,074.1)	صافي الإقراض (+) / صافي الاقتراض (-) الإيرادات
	Memo item: GDP nominal	31,597.0	30,482.0	29,400.0	28,324.0	27,397.0	إجمالي الناتج المحلي الاسمي
	Memo item: B9 in % of GDP	(3.3)	(2.3)	(2.4)	(3.0)	(3.9)	إجمالي الناتج المحلي/B9
	Memo item: Impact of TSA trust accounts	(18.6)	1.9	(3.7)	(86.4)	(148.0)	أثر حسابات الأمانات في حساب الخزينة الموحد
	Memo item: Impact of TSA trust accounts in % of GDP	(0.1)	0.0	(0.0)	(0.3)	(0.5)	أثر حسابات الأمانات في حساب الخزينة الموحد للناتج المحلي الإجمالي
H	Net acquisition of financial assets	449.5	112.9	(18.0)	122.1	(87.0)	صافي جباة الأصول المالية
	Cash and cash equivalents	(73.5)	(228.9)	(168.0)	(15.9)	(218.0)	النقد والتكافؤ المعادل
	Cash	0.2	(1.4)	0.8	1.0	(1.0)	نقد
	Bank	-0.5	(0.7)	(0.8)	2.0	0.0	البنك
	General Treasury Account	-111.7	(377.4)	(78.5)	156.3	(10.0)	حساب الخزينة العام
	Treasury single account trust	59	18.9	(19.0)	(111.1)	(227.0)	أمانات حساب الخزينة الموحد
	Bounced and dishonored cheques	-19	71.5	(5.1)	(183.1)	53.0	الشيكات المرتجعة والمعلقات
	Outstanding and unrepresented cheques*	-1.5	60.2	(65.4)	119.0	(33.0)	تداولي معلقه
	Advances	523	341.8	150.0	138.0	131.0	السلف
I	Net incurrance of liabilities	1,503.7	804.6	688.4	974.8	987.1	صافي تحمل (حيازة) الخصوم
	Deposits in trusts	77.6	17.0	(15.3)	(24.7)	(79.0)	الودائع في الأمانات
	Deposits in trusts of MOF	156.0	37.0	(1.3)	48.0	(128.0)	الودائع في الأمانات ووزارة المالية
	Deposits in trusts of MOF/Trust Section	22.0	12.8	(53.9)	4.5	16.0	الودائع في أمانات وزارة المالية/قسم الأمانات
	Deposits in trusts of MOF/Trust Section	24.3	45.9	(12.9)	30.6	(33.0)	الودائع في أمانات وزارة المالية/قسم الأمانات
	Allocations of budget roll-over - current expenditure	-1.2	(12.0)	(25.0)	(22.1)	(23.0)	تدوير مخصصات في الموازنة - الإنفاق الجاري
	Allocations of budget roll-over - capital expenditure	-2.9	(17.2)	(16.0)	(4.2)	(3.0)	تدوير مخصصات في الموازنة - الإنفاق الرأسمالي
	Transfers from Trusts to Revenues	0	0.0	0.0	0.0	77.0	التحويلات من الأمانات إلى الإيرادات
	Grants in trust accounts - Ministry of Finance	1.8	(3.9)	0.0	0.2	(2.0)	منح في حسابات الأمانات - وزارة المالية
	Deposits in trusts of treasury section	109.0	(22.4)	20.9	32.0	(54.0)	ودائع في أمانات قسم الخزينة
	Deposits in trusts of treasury section	109	(22.4)	20.9	32.0	(136.0)	ودائع في أمانات قسم الخزينة
	Transfers from Trusts to Revenues	0	0.0	0.0	0.0	82.0	التحويلات من الأمانات إلى الإيرادات
	Deposits in trusts of settlements refund fund	25.0	46.6	31.7	11.5	(90.0)	ودائع في أمانات صندوق الودائع التسويات
	Deposits in trusts of settlements refund fund	25	46.6	31.7	11.5	(103.0)	ودائع في أمانات صندوق الودائع التسويات
	Transfers from Trusts to Revenues	0	0.0	0.0	0.0	13.0	التحويلات من الأمانات إلى الإيرادات
	Deposits in trusts of government departments	(85.4)	(18.3)	(16.1)	(58.7)	30.0	ودائع الأمانات من الدوائر الحكومية
	Deposits in trusts of government departments	-86.1	(25.9)	(11.6)	(58.8)	27.0	ودائع الأمانات من الدوائر الحكومية
	Grants in trusts of government departments	0.69	7.6	(4.5)	(11.8)	(10.0)	منح في حساب الأمانات الدوائر الحكومية
	Transfers from Trusts to Revenues	0	0.0	0.0	11.9	13.0	التحويلات من الأمانات إلى الإيرادات
	Trusts of financial centers	7	(1.7)	2.1	(14.0)	19.0	أمانات المراكز المالية
	TSA (liabilities to Ministries)	-39	(50.0)	39.0	5.4	(192.0)	التغير في المطلوبات (حساب الخزينة الموحد)
	Promissory note in favor of CBJ	271.7	271.0	0.0	0.0	0.0	سند لأمر البنك المركزي
	Cash flows from financing	1,465.1	837.6	664.7	994.1	1,258.1	التدفقات النقدية من التمويل
	Inflows from financing	7,389.1	5,168.4	5,438.8	7,541.4	6,106.7	التدفقات الداخلة من التمويل
	Foreign Loans	1,021.9	505.7	564.8	554.1	943.8	القروض الخارجية (الأجنبية)
	Arab Countries	160.3	19.3	0.0	142.0	122.3	الدول العربية
	Industrial Countries	0	60.3	293.9	158.0	205.2	الدول الصناعية
	Other Governments	861.6	0.0	0.0	0.0	5.1	حكومات أخرى
	International Banks	0	0.0	83.4	253.0	609.3	البنوك الدولية
	Multilateral Agencies	0	426.1	187.5	1.1	1.9	مؤسسات إقليمية ودولية
	Bonds	567.2	496.3	1,418.0	1,524.3	1,563.0	السندات
	Domestic Loans	5800	4,166.4	3,456.0	5,463.0	3,600.0	القروض المحلية
	Outflows from financing	-5,924	(4,330.7)	(4,774.1)	(6,547.3)	(4,848.6)	التدفقات الخارجة من التمويل
	Repayment of loan Installments	-996.4	(762.8)	(709.1)	(528.0)	(549.8)	مداد أقساط القروض
	Domestic debt amortizations	-4218.6	(3,487.9)	(3,985.0)	(5,124.0)	(3,687.1)	إطفاءات الدين المحلي
	Amortization of Central Bank debt bonds	0	(80.0)	(80.0)	(80.0)	(80.0)	إطفاء سندات الدين التي يصدرها البنك المركزي
	Euro Bonds Amortization	-709	0.0	0.0	(815.3)	(531.8)	سندات محلية بالدولار (1150 مليون دولار)