



المملكة الأردنية الهاشمية

وزارة المالية

مديرية الدين العام

نشرة الدين العام

نشرة ربعية

رقم 25

2

0

1

0

• الرؤية:

إدارة مالية متميزة على المستوى الإقليمي تساهم في تعزيز الاستقرار المالي والاقتصادي في المملكة وتحقيق رفاه المواطنين.

• الرسالة:

الارتقاء بآليات إدارة المال العام ومستوى الخدمات المقدمة من خلال تحديث التشريعات المالية وتطبيق أفضل الممارسات العالمية وبالاعتماد على الموارد البشرية والمعرفية المتميزة.

• القيم والمبادئ الجوهرية:

- § الانتماء: الحس بالمسؤولية والالتزام تجاه الوزارة والعاملين فيها والمتعاملين معها.
- § التطوير المستمر: تطوير وتدريب الكوادر البشرية بشكل مستمر.
- § الشفافية والإفصاح: تبادل المعلومات وتبسيطها والإفصاح بأعلى درجات المهنية.
- § التخطيط السليم: تخطيط على أسس موضوعية وضمن مؤشرات مستهدفة قابلة للقياس.
- § التميز: التميز بتقديم خدمة وفق معايير دولية.

جدول المحتويات

الصفحة	تعريفات واختصارات
1	
2	1. لمحة عامة
2	مؤشرات الدين الرئيسية
3-8	2. الرصيد القائم
3	الدين العام
3-6	الدين الخارجي
7	أسعار صرف العملات الرئيسية
8	الدين الداخلي
9	3. الإقتراض الجديد
10-11	4. خدمة الدين المتوقعة
10	خدمة الدين الخارجي المتوقعة على أساس الرصيد القائم
11	خدمة الدين الخارجي المتوقعة على أساس المبلغ المتعاقد عليه
12-13	5. خدمة الدين الفعلية
12	الدين الخارجي
13	الدين الداخلي
14	6. إعادة الإقراض
14	الرصيد القائم
14	إعادة السداد
	الجدول
2	1.01 مؤشرات الدين الرئيسية
3	2.01 دين الحكومة المركزية
3	2.02 وضع الدين الخارجي
4	2.03 الدين الخارجي حسب المصدر والعملية والمقرض
6	2.04 أثر أسعار الصرف والحركات على الدين الخارجي
6	2.05 صافي التغير على الدين الخارجي
8	2.06 الدين الداخلي حسب نوع الدين وحامله
9	3.01 القروض الخارجية الموقعة خلال الربع 1-2010
9	3.02 نتائج المزاد على السندات الحكومية خلال الربع 1-2010
10	4.01 خدمة الدين الخارجي المتوقعة على أساس الرصيد القائم في نهاية الربع 1-2010 حسب العملة والمصدر ونوع الفائدة
11	4.02 خدمة الدين الخارجي المتوقعة على أساس المبلغ المتعاقد عليه حسب العملة والمصدر ونوع الفائدة
12	5.01 خدمة الدين الخارجية الفعلية وبعض مؤشرات الدين المرتبطة بها
13	5.02 حركة أدوات الدين الداخلي
14	6.01 الرصيد القائم لإعادة الإقراض حسب المقرض والقطاع الإقتصادي

الرسومات البيانية

2	1.01 الرصيد القائم للدين العام نسبة الى الناتج المحلي الاجمالي
2	1.02 الرصيد القائم للدين العام
3	2.01 تركيبة الدين حسب العمر المتبقي للقروض
5	2.02 الدين الخارجي حسب العملة
5	2.03 الدين الخارجي حسب العمر الأصلي للقروض
5	2.04 الدين الخارجي حسب المصدر
5	2.05 الدين الخارجي حسب العمر المتبقي للقروض
5	2.06 الدين الخارجي حسب المقرض
5	2.07 الدين الخارجي حسب نوع الفائدة
7	2.08 يورو/ دولار أمريكي
7	2.09 دولار أمريكي / ين ياباني
7	2.10 جنيه استرليني / دولار أمريكي
7	2.11 دولار أمريكي / فرنك سويسري
8	2.12 إجمالي الدين الداخلي حسب نوع الفائدة
8	2.13 الرصيد القائم للسندات الحكومية
11	4.01 خدمة الدين الخارجي المتوقعة على أساس المبلغ المتعاقد عليه (أقساط وفوائد)
11	4.02 خدمة الدين الخارجي المتوقعة على أساس المبلغ المتعاقد عليه حسب العملة
12	5.01 خدمة الدين الخارجي الفعلية حكومي ومكفول
13	5.02 إجمالي الإصدارات (أذونات وسندات الخزينة)
13	5.03 صافي الإصدارات (أذونات وسندات الخزينة)
14	6.01 الرصيد القائم لإعادة الإقراض حسب القطاع الإقتصادي
14	6.02 مدفوعات إعادة الإقراض (أقساط وفوائد)

تعريفات:

- الدين العام: دين الحكومة المركزية الداخلي والخارجي، بشقيه الحكومي والمكفول.
- الدين الخارجي: دين الحكومة المركزية بالعملة الأجنبية، بشقيه الحكومي والمكفول.
- الدين الداخلي: دين الحكومة المركزية بالعملة المحلية، بشقيه الحكومي والمكفول.
- الدين الحكومي: دين الحكومة المركزية التي تشمل الوزارات والدوائر الحكومية الواردة في قانون الموازنة العامة.
- الدين المكفول: دين المؤسسات ذات الموازنات المستقلة المكفول من قبل الحكومة المركزية.
- صافي الدين الداخلي: إجمالي الدين الداخلي مطروحاً منه الودائع البنكية.
- الأساس النقدي: يمثل الحركات الفعلية فقط.
- أساس الاستحقاق: يمثل الحركات وقت استحقاقها.
- سعر الفائدة الضمني: مدفوعات الفائدة نسبة إلى رصيد الدين نهاية المدة للعام السابق.
- العمر المتبقي للقروض: المدة الزمنية المتبقية لاستحقاق الدين.
- العمر الأصلي للقروض: المدة الزمنية بين تاريخ توقيع القرض وتاريخ سداده.
- صافي التدفقات: المبالغ المسحوبة مضافاً إليها الفوائد المدولة مطروحاً منها تسديدات الأقساط على القروض.
- صافي التحويلات: المبالغ المسحوبة مطروحاً منها تسديدات الأقساط والفوائد على القروض.
- الدينار الأردني: يعادل 1.4085 دولار أمريكي.

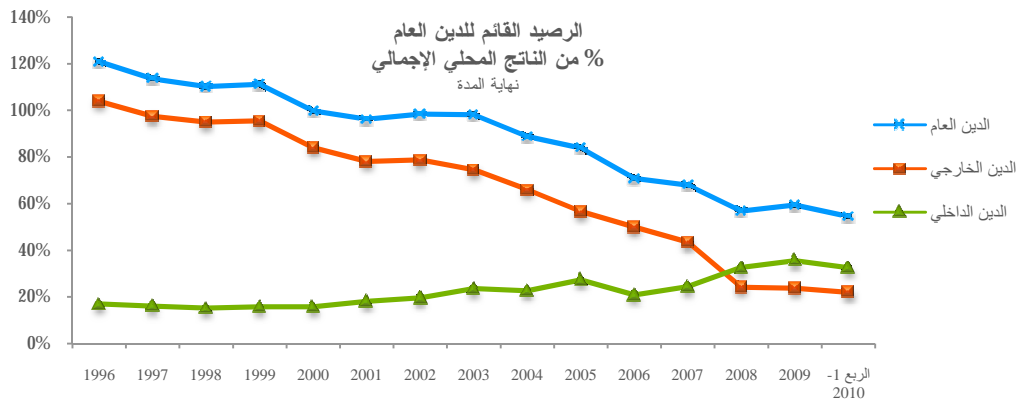
● مؤشرات الدين الرئيسية

جدول (1.01)
مؤشرات الدين الرئيسية

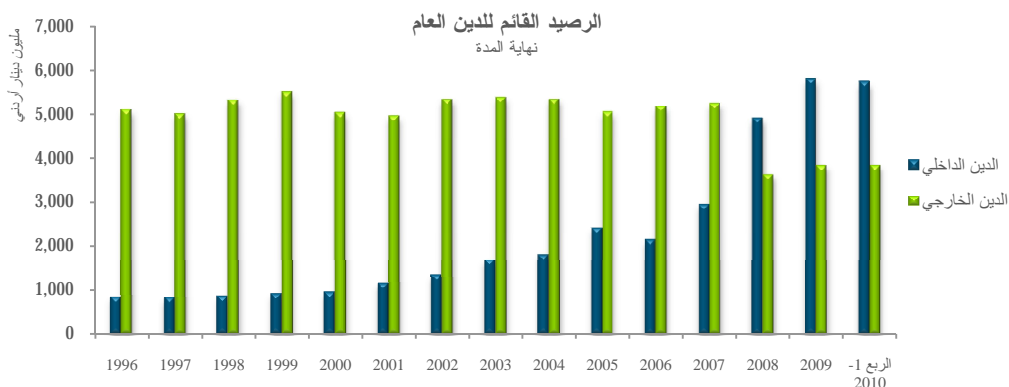
الربع 2010-1 ^{1/2}	2009	2008	2007	2006	2005	2004	
9,591.25	9,660.25	8,551.33	8,199.64	7,349.67	7,493.77	7,182.36	الدين العام (مليون دينار)
54.51%	59.39%	56.80%	68.01%	70.82%	83.96%	88.77%	نسبة الدين إلى الناتج المحلي الإجمالي
-	1,624	1,462	1,433	1,312	1,369	1,342	نصيب الفرد من الدين (دينار أردني)
3,864.93	3,868.96	3,640.16	5,253.29	5,186.50	5,056.66	5,348.76	الدين الخارجي (مليون دينار)
21.97%	23.79%	24.18%	43.57%	49.98%	56.65%	66.11%	نسبة الدين إلى الناتج المحلي الإجمالي
-	49.93%	41.31%	80.87%	90.18%	107.49%	126.67%	نسبة الدين إلى الصادرات (السلع والخدمات)
-	199.64%	151.05%	92.86%	83.53%	66.61%	64.04%	نسبة الاحتياطيات الرسمية إلى الدين
-	650	622	918	926	924	1,000	نصيب الفرد من الدين (دينار أردني)
5,726.32	5,791.29	4,911.17	2,946.35	2,163.17	2,437.11	1,833.60	الدين الداخلي (مليون دينار)^{1/}
32.54%	35.60%	32.62%	24.44%	20.84%	27.31%	22.66%	نسبة الدين إلى الناتج المحلي الإجمالي
-	973	840	515	386	445	343	نصيب الفرد من الدين (دينار أردني)
73.19	391.75	1,954.54	478.18	445.52	421.89	492.43	خدمة الدين الخارجي
-	2.41%	12.98%	3.97%	4.29%	4.73%	6.09%	على الأساس النقدي (مليون دينار)
-	5.06%	22.18%	7.36%	7.75%	8.97%	11.66%	نسبة خدمة الدين إلى الناتج المحلي الإجمالي
-	1971.71%	281.31%	1020.18%	972.39%	798.35%	695.56%	نسبة خدمة الدين إلى الصادرات (السلع والخدمات)
-	1971.71%	281.31%	1020.18%	972.39%	798.35%	695.56%	نسبة الاحتياطيات الرسمية إلى خدمة الدين
73.19	391.75	1,954.54	618.77	593.63	576.69	654.21	على أساس الإستحقاق (مليون دينار)
-	2.41%	12.98%	5.13%	5.72%	6.46%	8.09%	نسبة خدمة الدين إلى الناتج المحلي الإجمالي
-	5.06%	22.18%	9.53%	10.32%	12.26%	15.49%	نسبة خدمة الدين إلى الصادرات (السلع والخدمات)
-	1971.71%	281.31%	788.39%	729.78%	584.05%	523.55%	نسبة الاحتياطيات الرسمية إلى خدمة الدين
-	2.86%	2.76%	4.11%	3.96%	3.49%	3.31%	سعر الفائدة الضمني (الدين الخارجي)

1/ يتضمن حساب الخزينة وودائع الحكومة المركزية لدى البنوك.
2/ رقم الناتج المحلي الإجمالي مقدر وأولي.

رسم بياني (1.01)



رسم بياني (1.02)



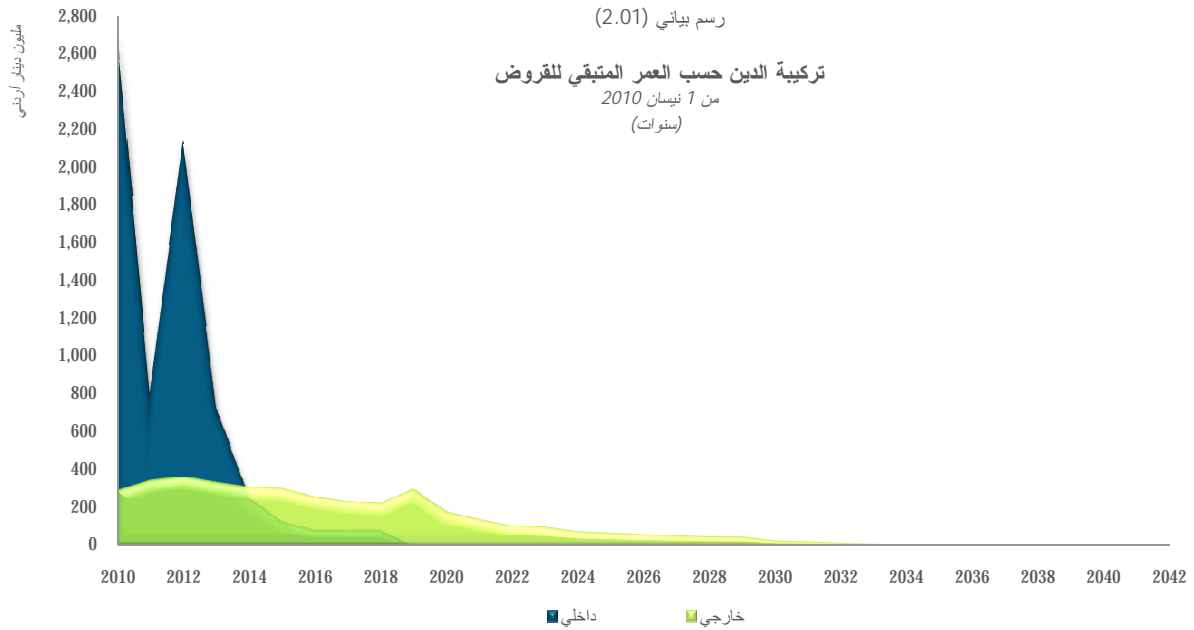
● الدين العام

جدول (2.01)
دين الحكومة المركزية (نهاية المدة)
حسب مواصفات المعايير الخاصة لنشر البيانات (SDDS)

مليون دينار أردني

الربع 2010-1	الربع 2009-4	الربع 2009-3	الربع 2009-2	الربع 2009-1	
10,876.93	10,954.63	10,549.68	9,989.21	9,586.69	الدين الحكومي والمكفول (العمر المتبقي)
7,012.01	7,085.67	6,828.04	6,447.74	6,054.33	إجمالي الدين الداخلي
3,225.08	3,388.78	3,089.87	2,426.46	2,247.63	قصير الأجل ^{1/}
3,506.73	3,376.89	3,418.18	3,661.28	3,446.69	متوسط الأجل ^{2/}
280.20	320.00	320.00	360.00	360.00	طويل الأجل ^{3/}
3,864.93	3,868.96	3,721.64	3,541.48	3,532.37	الدين الخارجي
341.78	342.86	346.29	294.19	298.90	قصير الأجل
1,322.06	1,309.94	1,284.33	1,257.41	1,201.03	متوسط الأجل
2,201.09	2,216.16	2,091.01	1,989.87	2,032.44	طويل الأجل
703.81	637.24	600.82	586.88	535.49	الدين المكفول من الحكومة المركزية
356.32	314.76	299.21	285.91	232.74	داخلي
347.49	322.48	301.61	300.97	302.75	خارجي

1/ الدين مستحق السداد خلال سنة أو أقل.
2/ الدين مستحق السداد من 1 إلى 5 سنوات.
3/ الدين مستحق السداد بعد 5 سنوات.



● الدين الخارجي

جدول (2.02)
وضع الدين الخارجي (نهاية المدة)

مليون دينار أردني

الربع 2010-1	الربع 2009-4	الربع 2009-3	الربع 2009-2	الربع 2009-1	
3,864.93	3,868.96	3,721.64	3,541.48	3,532.37	الدين الحكومي والمكفول (العمر الأصلي)
-	-	-	-	-	قصير الأجل ^{1/}
3,864.93	3,868.96	3,721.64	3,541.48	3,532.37	طويل الأجل ^{2/}
102.95	102.95	102.95	102.95	102.95	سندات
3,761.98	3,766.01	3,618.69	3,438.53	3,429.42	قروض
157.59	159.16	162.80	160.05	163.24	بنود تنكيرية
124.21	124.96	129.82	126.72	129.17	- اعتمادات الصادرات؛ منها
347.49	322.48	301.61	300.97	302.75	مجدولة سابقاً
					- دين مكفول

1/ الدين مستحق السداد خلال سنة أو أقل.
2/ الدين مستحق السداد بعد سنة.

2. الرصيد القائم

• الدين الخارجي

جدول (2.03)
حسب المصدر والعملة والمقرض (نهاية المدة)

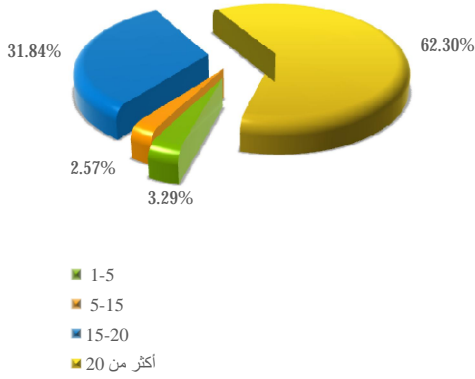
2010 %	مليون دينار أردني					2008	2007	2006	2005	2004	
	2010	2009									
	الربع 1	الربع 4	الربع 3	الربع 2	الربع 1						
100.00%	3,864.93	3,868.96	3,721.64	3,541.48	3,532.37	3,640.16	5,253.29	5,186.50	5,056.66	5,348.76	خارجي
91.01%	3,517.44	3,546.48	3,420.03	3,240.51	3,229.61	3,336.67	4,965.17	4,922.54	4,819.55	5,247.92	حكومي
8.99%	347.49	322.48	301.61	300.97	302.75	303.49	288.11	263.96	237.12	100.84	مكفول
											حسب المصدر
49.12%	1,898.53	1,932.44	1,998.78	1,889.12	1,875.39	1,975.25	1,858.60	1,831.03	1,802.35	1,954.81	ثنائي
37.68%	1,456.18	1,500.67	1,564.75	1,463.28	1,451.10	1,539.47	1,437.94	1,431.81	1,426.10	1,618.12	دول صناعية
8.40%	324.71	335.69	351.19	345.48	344.29	370.74	347.66	350.42	330.24	348.75	دين مجدول
29.28%	1,131.47	1,164.98	1,213.55	1,117.81	1,106.81	1,168.73	1,090.28	1,081.39	1,095.85	1,269.37	دين غير مجدول
10.24%	395.68	385.51	387.97	380.79	379.95	390.71	382.08	360.90	339.46	305.09	دول عربية
1.21%	46.67	46.26	46.07	45.05	44.34	45.08	38.59	38.32	36.80	31.60	دول أخرى
4.08%	157.59	159.16	162.80	160.05	163.24	166.23	1,825.32	1,742.65	1,618.93	1,757.81	تصدير
3.21%	124.21	124.96	129.82	126.72	129.17	132.60	1,788.59	1,697.76	1,559.15	1,659.67	دين مجدول
0.86%	33.37	34.20	32.98	33.32	34.07	33.63	36.73	44.88	59.78	98.14	دين غير مجدول
44.14%	1,705.80	1,674.34	1,457.02	1,389.27	1,390.68	1,395.62	1,466.25	1,505.94	1,525.66	1,619.19	مؤسسات دولية
2.67%	103.01	103.02	103.03	103.04	103.05	103.06	103.11	106.88	109.73	16.95	أخرى؛ منها:
2.66%	102.95	102.95	102.95	102.95	102.95	102.95	102.95	102.95	102.95	0.00	سندات
											حسب العملة
34.27%	1,324.66	1,329.04	1,149.34	1,066.55	1,086.16	1,080.42	1,542.77	1,566.28	1,560.35	1,478.66	دولار أمريكي
25.37%	980.66	1,004.89	1,057.48	996.72	1,002.27	1,085.94	926.88	931.97	980.56	1,157.95	ين ياباني
10.24%	395.67	418.19	435.25	424.60	407.89	417.48	1,203.17	1,121.78	1,013.01	1,158.09	يورو
18.85%	728.40	707.15	705.34	706.15	705.90	742.19	736.73	693.14	638.32	576.98	دينار كويتي
0.12%	4.73	5.36	6.13	6.60	6.41	6.77	494.52	484.46	434.29	471.38	جنيه إسترليني
5.39%	208.18	182.40	143.38	123.65	106.30	89.63	117.53	171.45	225.46	300.20	وحدة حقوق السحب
5.76%	222.62	221.94	224.71	217.21	217.43	217.73	231.68	217.42	204.68	205.50	أخرى
											حسب المقرض
27.41%	1,059.38	1,083.52	1,138.15	1,077.40	1,084.86	1,168.37	1,012.80	1,017.75	1,064.33	1,238.59	اليابان
19.94%	770.76	777.78	586.03	591.22	602.43	608.07	640.12	669.17	696.73	716.25	البنك الدولي
2.48%	95.69	100.00	102.35	65.80	63.08	62.95	733.32	668.96	602.24	683.76	فرنسا
12.92%	499.17	486.37	482.85	485.35	486.24	510.47	503.35	468.37	425.90	392.58	الصندوق العربي للإنماء
0.00%	0.00	0.00	0.00	0.00	0.00	0.00	491.72	479.53	428.77	461.61	المملكة المتحدة
6.57%	253.94	266.19	275.11	269.03	258.91	266.14	327.29	324.43	297.44	346.38	ألمانيا
2.59%	100.29	100.90	103.18	105.30	106.24	106.80	368.60	372.09	359.32	348.36	الولايات المتحدة
5.51%	212.97	203.49	205.20	202.61	201.74	212.81	214.27	206.71	194.62	166.26	الصندوق الكويتي
4.51%	174.27	172.21	184.45	143.43	151.51	144.64	149.81	145.42	136.65	164.17	بنك الاستثمار الأوروبي
0.18%	6.84	8.47	9.56	10.76	17.47	19.56	62.17	112.38	167.74	238.99	صندوق النقد الدولي
3.06%	118.08	117.19	116.23	112.18	111.11	111.64	104.49	100.24	104.10	107.95	الصندوق السعودي
0.89%	34.23	34.43	34.83	35.04	35.44	35.65	102.74	103.04	104.50	105.42	أسيانيا
2.35%	90.98	93.21	75.85	76.95	73.91	77.37	77.76	77.26	66.71	65.15	البنك الإسلامي للتنمية
3.29%	127.22	101.08	81.07	44.64	23.23	0.00	0.00	0.00	0.00	6.88	صندوق النقد العربي
8.31%	321.11	324.13	326.80	321.76	316.19	315.69	464.84	441.14	407.62	306.42	أخرى

2. الرصيد القائم

• الدين الخارجي (نهاية المدة)

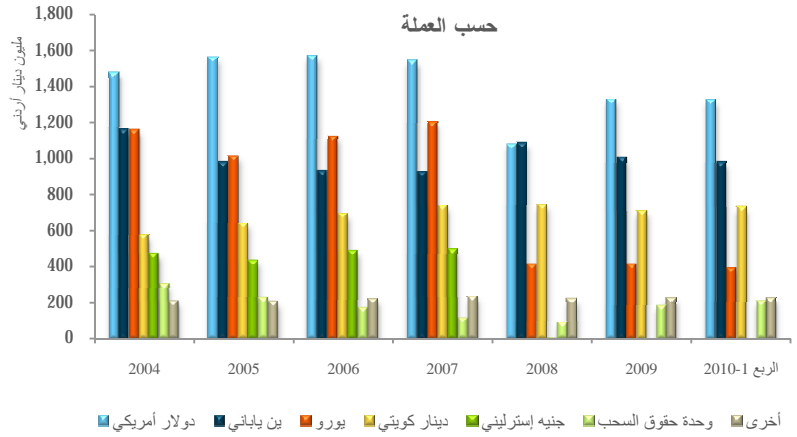
رسم بياني (2.03)

حسب العمر الأصلي للقروض (سنوات)
الربع 1-2010



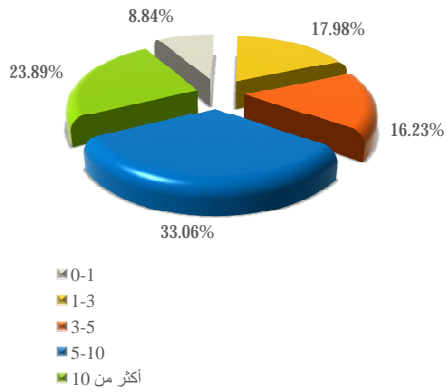
رسم بياني (2.02)

حسب العملة



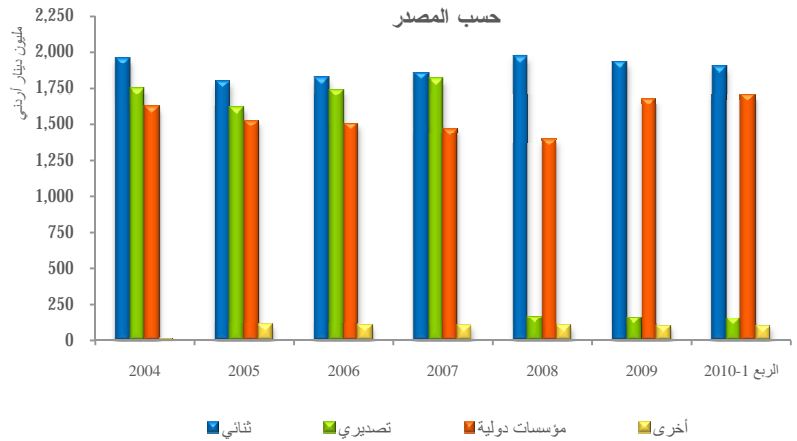
رسم بياني (2.05)

حسب العمر المتبقي للقروض (سنوات)
الربع 1-2010



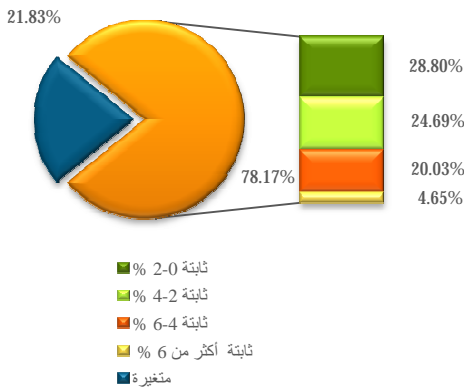
رسم بياني (2.04)

حسب المصدر



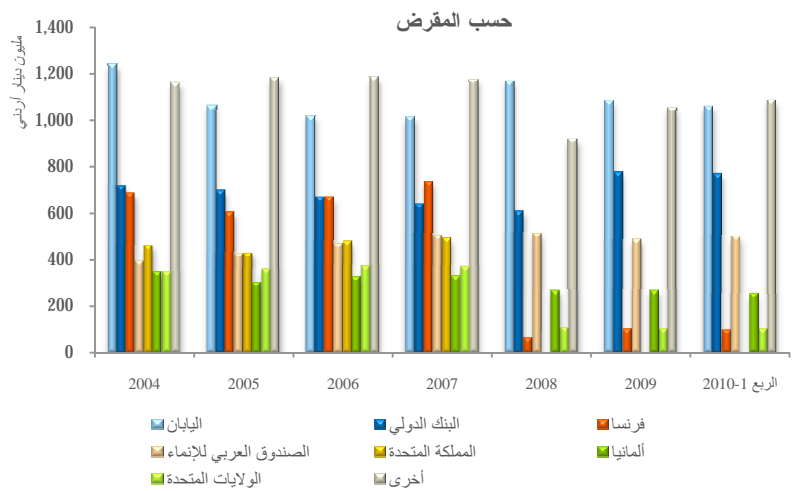
رسم بياني (2.07)

حسب نوع الفائدة
الربع 1-2010



رسم بياني (2.06)

حسب المقرض



2. الرصيد القائم

• الدين الخارجي

جدول (2.04)

أثر أسعار الصرف والحركات على الدين الخارجي

مليون دولار أمريكي

الرصيد القائم (الربع 2010-1)	أثر الحركات	أثر أسعار الصرف	الرصيد القائم (2009)	التغير %	سعر الصرف ^{1/}			
					(الربع 2010-1)	(2009)		
1,865.72	-6.17	0.00	1,871.88	0	0.00%	1.0000	1.0000	دولار أمريكي
557.29	6.40	-38.11	589.00	6	-6.43%	1.3479	1.4406	يورو
1,381.22	-11.07	-23.05	1,415.34	6	-1.64%	1.0724	1.0902	ين ياباني (100)
1,025.92	36.96	-7.02	995.98	6	-0.69%	3.4626	3.4867	دينار كويتي
6.66	-0.41	-0.47	7.54	6	-6.45%	1.5150	1.6195	جنيه أسترليني
293.20	45.14	-8.83	256.90	6	-3.15%	1.5182	1.5677	وحدة حقوق السحب
28.63	-0.54	-0.83	30.00	6	-2.80%	0.9432	0.9704	فرنك سويسري
67.10	1.16	0.00	65.94	0	0.00%	0.2723	0.2723	درهم إماراتي
18.48	0.00	0.57	17.90	5	3.21%	0.8839	0.8565	ون كوري (1000)
7.58	-0.12	-0.52	8.22	6	-6.37%	0.1811	0.1934	كرونر دنماركي
24.36	0.00	0.01	24.36	5	0.03%	0.1465	0.1465	يوان صيني
166.31	1.25	0.00	165.06	0	0.00%	0.2667	0.2667	ريال سعودي
1.10	-0.02	0.00	1.11					أخرى
5,443.56	72.59	-78.26	5,449.23					المجموع

1/ من موقع صندوق النقد الدولي.

جدول (2.05)

صافي التغير على الدين الخارجي (نهاية المدة)

بالملايين الأصلية - مليون

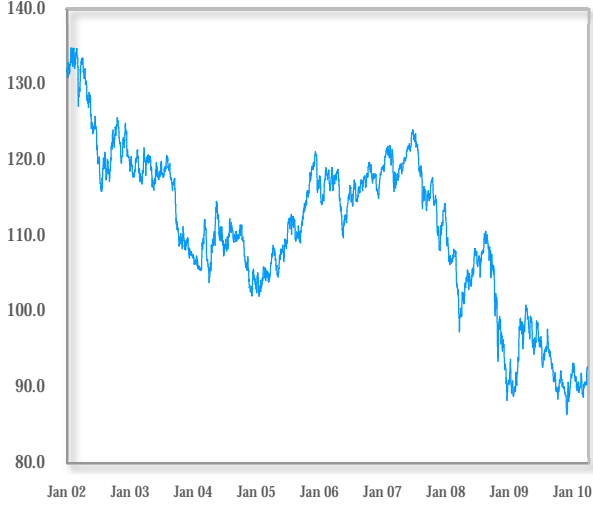
التغير من 2009 إلى الربع 2010-1		التغير من 2009-2008		2009	2008		
%	المبلغ	الربع 2010-1	%				المبلغ
-0.33%	-6.17	1,865.72	23.01%	350.17	1,871.88	1,521.72	دولار أمريكي
1.12%	4.59	413.45	-3.23%	-13.65	408.86	422.51	يورو
-0.79%	-1,023.65	128,798.24	-6.93%	-9,659.30	129,821.90	139,481.19	ين ياباني
3.72%	10.64	296.29	-0.98%	-2.81	285.65	288.46	دينار كويتي
-5.57%	-0.26	4.40	-28.79%	-1.88	4.66	6.54	جنيه أسترليني
17.85%	29.25	193.12	99.95%	81.91	163.87	81.95	وحدة حقوق السحب
0.76%	4.69	623.64	4.97%	29.30	618.96	589.66	ريال سعودي
-1.81%	-0.56	30.36	-12.61%	-4.46	30.92	35.38	فرنك سويسري
1.75%	4.25	246.42	0.42%	1.02	242.17	241.16	درهم إماراتي
0.00%	0.00	166.31	0.00%	0.00	166.31	166.31	يوان صيني
0.00%	0.00	20,902.40	2.25%	460.75	20,902.40	20,441.65	ون كوري
-1.48%	-0.63	41.86	-8.30%	-3.85	42.49	46.34	كرونر دنماركي
-16.68%	-0.06	0.29	-40.02%	-0.23	0.35	0.58	ريال قطري

2. الرصيد القائم

● أسعار صرف العملات الرئيسية 1/

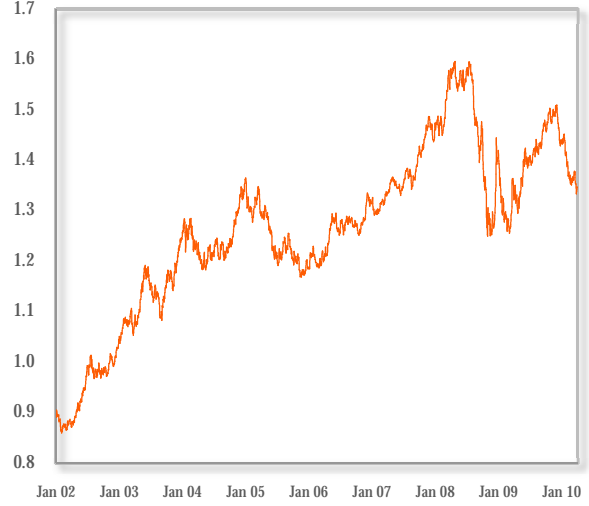
رسم بياني (2.09)

دولار أمريكي / ين ياباني



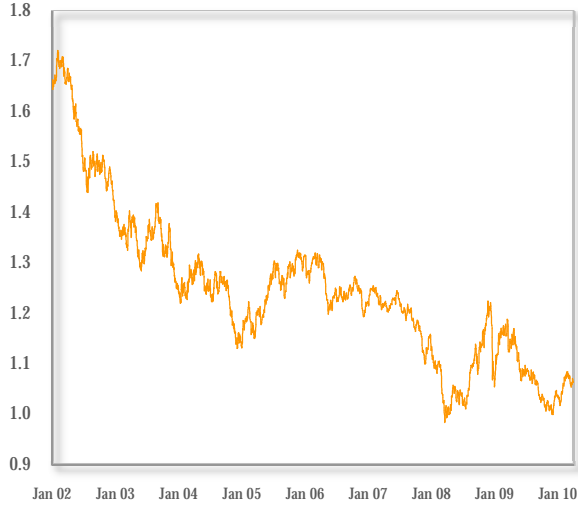
رسم بياني (2.08)

يورو / دولار أمريكي



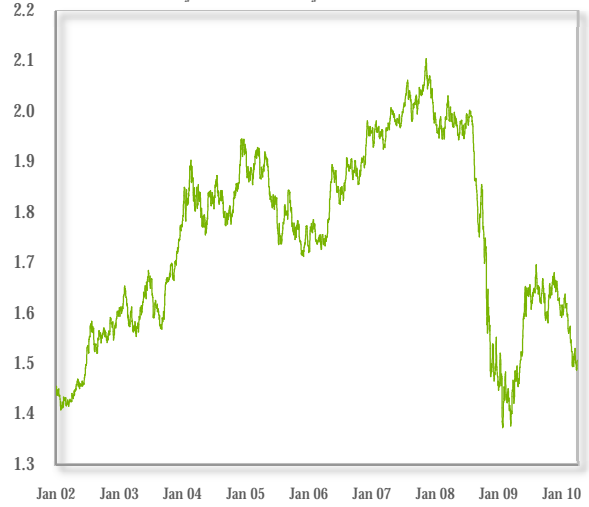
رسم بياني (2.11)

دولار أمريكي / فرنك سويسري



رسم بياني (2.10)

جنيه استرليني / دولار أمريكي



2. الرصيد القائم

• الدين الداخلي

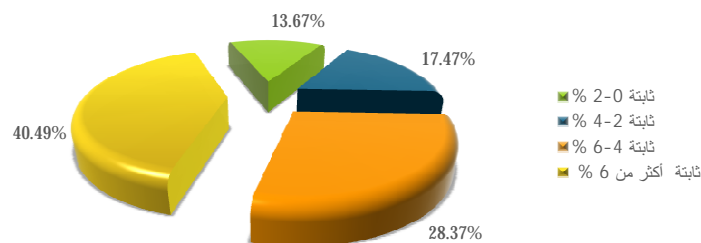
جدول (2.06)
حسب نوع الدين وحامله (نهاية المدة)

2010		2009					2008	2007	2006	2005	2004	
2010	2010	الربع 4	الربع 3	الربع 2	الربع 1							
%	الربع 1											
100.00%	7,012	7,086	6,828	6,448	6,054	5,754	3,695	2,961	2,467	2,082	إجمالي الدين (حسب نوع الدين)	
94.92%	6,656	6,771	6,529	6,162	5,822	5,524	3,522	2,830	2,316	1,945	مؤسسات ضمن الموازنة	
63.63%	4,462	4,012	3,812	3,862	3,428	3,158	2,393	1,950	1,400	900	سندات خزينة	
17.34%	1,216	1,741	1,700	1,243	1,334	1,266	800	550	600	600	أذونات خزينة	
0.00%	0	0	6	6	6	6	23	23	37	59	سندات حكومية	
9.70%	680	720	720	760	760	800	0	0	0	0	سندات تسوية حساب الخزينة المكشوف	
3.87%	272	272	272	272	272	272	272	272	272	272	سلفة البنك المركزي	
0.03%	2	2	3	3	3	3	4	0	7	114	قروض	
0.34%	24	24	17	17	19	19	31	35	0	0	تسهيلات ائتمانية	
5.08%	356	315	299	286	233	230	173	132	152	137	مؤسسات بموازات مستقلة	
4.69%	329	297	279	264	211	211	162	130	124	110	سندات	
0.39%	27	18	20	22	22	19	11	2	28	27	تسهيلات ائتمانية	
100.00%	7,012	7,086	6,828	6,448	6,054	5,754	3,695	2,961	2,467	2,082	إجمالي الدين (حسب الحامل/المصدر)	
77.68%	5,447	5,733	5,448	5,188	5,005	4,748	2,718	2,069	1,584	1,354	بنوك	
22.32%	1,565	1,353	1,380	1,259	1,050	1,005	977	892	883	729	غير بنوك	
	1,286	1,294	1,040	972	998	842	749	798	30	249	الودائع البنكية	
	876	923	682	654	728	613	520	351	-202	-35	مؤسسات ضمن الموازنة؛ منها:	
	-291	-285	-299	-280	-166	-330	-1,141	-1,014	-962	-773	حساب الخزينة ^{1/}	
	410	371	358	318	271	230	229	447	233	284	مؤسسات بموازات مستقلة	
	5,726	5,791	5,788	5,476	5,056	4,911	2,946	2,163	2,437	1,834	صافي الدين	

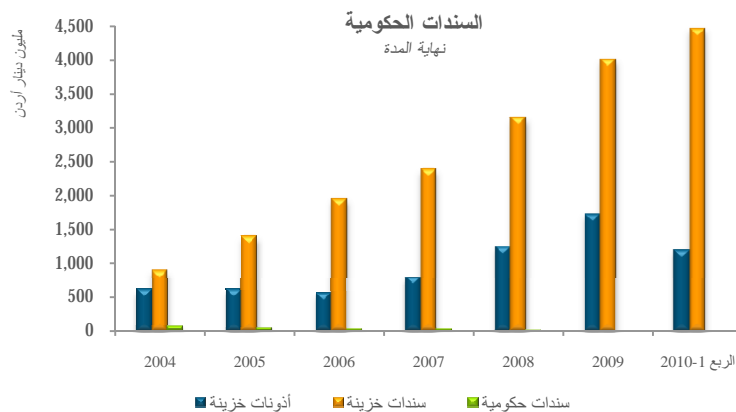
1/ لا يتضمن الحسابات الحكومية المشمولة في حساب الخزينة الموحد.

رسم بياني (2.12)

إجمالي الدين الداخلي حسب الفائدة (باستثناء التسهيلات الائتمانية) الربع 1-2010



رسم بياني (2.13)



3. الإقتراض الجديد

جدول (3.01)
القروض الخارجية الموقعة خلال الربع 1-2010

المقرض	إسم المشروع	تاريخ التوقيع	عملة القرض	مبلغ القرض	نوع الفائدة - السعر	عمر القرض (سنوات)	فترة السماح (سنوات)	المستفيد
حكومي								
صندوق النقد العربي	القرض التعويضي الثالث	18-03-2010	دينار إسلامي	29,460,000	ثابتة 1.97 %	3.0	1.5	
مكفول								
الصندوق الكويتي	تمويل محطة توليد كهرباء السمرا الرابع	18-03-2010	دينار كويتي	15,000,000	ثابتة 3 %	24.0	4.5	شركة السمرا لتوليد الكهرباء

جدول (3.02)
نتائج المزاد على السندات الحكومية خلال الربع 1-2010

مليون دينار أردني

رقم الإصدار	تاريخ الإصدار	تاريخ الاستحقاق	مبلغ المزاد	المبلغ المعروض	مبلغ الإصدار	أعلى سعر فائدة	أدنى سعر فائدة	سعر الفائدة المرجح
أذونات خزينة								
1/2010	11-02-2010	11-08-2010	150.0	434.0	150.0	2.739%	2.654%	2.689%
2/2010	11-03-2010	11-09-2010	50.0	154.7	50.0	2.180%	1.785%	2.123%
3/2010	15-03-2010	15-09-2010	50.0	129.0	50.0	2.123%	2.004%	2.094%
سندات خزينة								
1/2010	21-01-2010	21-01-2013	50.0	164.2	50.0	5.000%	4.950%	4.966%
2/2010	25-01-2010	25-01-2013	50.0	145.9	50.0	4.980%	4.890%	4.956%
3/2010	04-02-2010	04-02-2013	50.0	166.1	50.0	4.875%	4.850%	4.861%
4/2010	21-02-2010	21-02-2013	50.0	149.1	50.0	4.785%	4.750%	4.778%
5/2010	24-02-2010	24-02-2013	50.0	172.1	50.0	4.330%	4.200%	4.252%
6/2010	28-02-2010	28-02-2013	50.0	146.0	50.0	4.215%	4.190%	4.196%
7/2010	03-03-2010	03-03-2015	50.0	107.0	50.0	5.250%	4.730%	5.091%
8/2010	07-03-2010	07-03-2013	50.0	137.0	50.0	4.150%	4.100%	4.124%
9/2010	09-03-2010	09-03-2013	50.0	93.0	50.0	4.140%	4.060%	4.100%
10/2010	18-03-2010	18-03-2013	50.0	97.0	50.0	4.100%	4.000%	4.035%
11/2010	22-03-2010	22-03-2013	50.0	81.0	50.0	4.200%	4.035%	4.063%
	المجموع		700.0	1,892.4	700.0			

4. خدمة الدين المتوقعة

● خدمة الدين الخارجي المتوقعة على أساس الرصيد القائم في نهاية الربع 1 - 2010

جدول (4.01)

حسب العملة والمصدر ونوع الفائدة

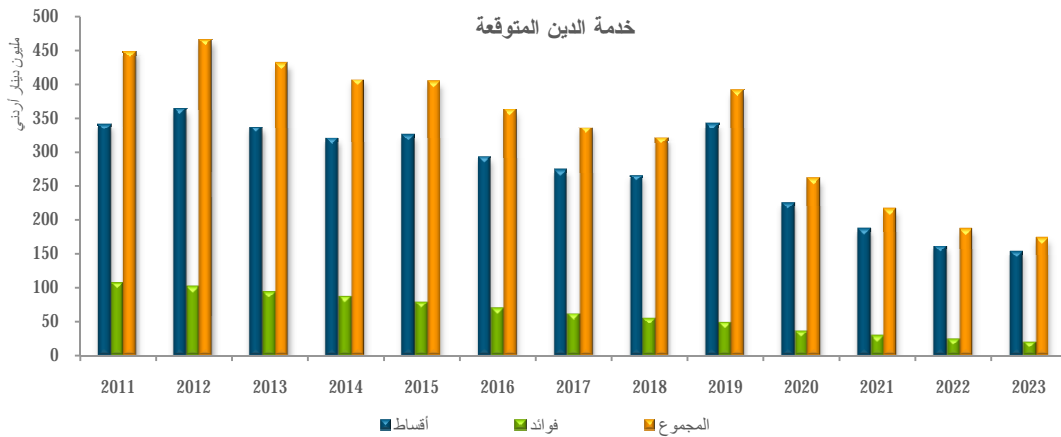
مليون دينار أردني

المجموع	أكثر من سنتين	أكثر من سنة واحدة إلى سنتين (أشهر)		سنة واحدة أو أقل (أشهر)				
		19-24	13-18	10-12	7-9	4-6	0-3	
4,579.16	3,699.21	222.35	214.08	70.77	135.41	93.67	143.67	المجموع
3,864.93	3,179.85	176.15	167.15	54.95	102.35	75.55	108.92	أقساط
714.23	519.36	46.20	46.93	15.81	33.06	18.11	34.75	فوائد
4,579.16	3,699.21	222.35	214.08	70.77	135.41	93.67	143.67	حسب العملة
1,607.69	1,288.95	69.16	69.52	26.99	47.81	47.35	57.91	دولار أمريكي
1,324.66	1,077.17	52.69	51.87	21.89	34.89	41.05	45.10	أقساط
283.04	211.78	16.46	17.65	5.09	12.93	6.31	12.81	فوائد
1,114.99	914.69	51.35	51.58	10.72	37.87	11.22	37.56	ين ياباني
980.66	819.77	42.15	42.00	8.33	30.11	8.33	29.97	أقساط
134.33	94.91	9.20	9.58	2.39	7.77	2.88	7.59	فوائد
912.75	768.77	35.94	36.41	12.02	24.88	12.13	22.60	دينار كويتي
728.40	633.63	24.36	24.36	7.16	17.20	7.16	14.54	أقساط
184.34	135.14	11.57	12.05	4.86	7.67	4.97	8.07	فوائد
442.79	364.26	19.45	19.02	3.21	16.50	3.23	17.12	يورو
395.67	330.69	16.72	16.14	2.87	13.63	2.86	12.78	أقساط
47.12	33.57	2.73	2.88	0.34	2.88	0.37	4.35	فوائد
248.03	153.70	34.28	27.38	13.24	2.18	15.01	2.23	وحدة حقوق السحب
208.18	128.63	29.59	24.24	10.86	1.32	12.22	1.32	أقساط
39.85	25.08	4.69	3.14	2.38	0.86	2.79	0.91	فوائد
129.21	115.85	3.85	3.15	3.17	0.00	3.19	0.00	ريال سعودي
118.08	107.13	3.27	2.56	2.56	0.00	2.56	0.00	أقساط
11.13	8.72	0.58	0.59	0.61	0.00	0.63	0.00	فوائد
56.39	46.27	2.49	2.52	0.00	2.54	0.00	2.57	درهم اماراتي
47.64	40.05	1.90	1.90	0.00	1.90	0.00	1.90	أقساط
8.75	6.22	0.59	0.62	0.00	0.65	0.00	0.67	فوائد
22.18	14.20	1.81	1.90	0.44	1.57	0.44	1.81	فرنك سويسري
20.33	13.18	1.63	1.71	0.38	1.41	0.38	1.64	أقساط
1.85	1.02	0.17	0.19	0.06	0.16	0.07	0.18	فوائد
45.14	32.53	4.03	2.59	0.99	2.05	1.09	1.86	أخرى
41.31	29.61	3.84	2.37	0.91	1.89	1.00	1.68	أقساط
3.83	2.92	0.19	0.21	0.09	0.15	0.09	0.17	فوائد
4,579.16	3,699.21	222.35	214.08	70.77	135.41	93.67	143.67	حسب المصدر
2,159.59	1,812.85	86.21	84.97	19.71	61.92	22.73	71.21	ثنائي
1,898.53	1,621.24	70.62	68.24	15.03	49.41	16.67	57.31	أقساط
261.06	191.61	15.59	16.73	4.67	12.51	6.05	13.90	فوائد
189.34	152.70	9.44	9.24	1.53	7.55	1.53	7.36	تصدير
157.59	131.43	7.00	6.69	0.66	5.71	0.64	5.45	أقساط
31.75	21.26	2.44	2.55	0.87	1.84	0.90	1.91	فوائد
2,064.02	1,580.15	123.54	116.70	49.52	62.78	69.39	61.93	مؤسسات دولية
1,705.80	1,324.22	98.53	92.21	39.25	47.21	58.23	46.15	أقساط
358.21	255.93	25.01	24.49	10.27	15.56	11.16	15.78	فوائد
166.22	153.52	3.16	3.17	0.01	3.17	0.01	3.17	أخرى
103.01	102.95	0.00	0.01	0.01	0.01	0.01	0.01	أقساط
63.21	50.57	3.16	3.16	0.00	3.16	0.00	3.16	فوائد
4,579.16	3,699.21	222.35	214.08	70.77	135.41	93.67	143.67	حسب نوع الفائدة
3,626.33	2,938.39	181.84	174.16	52.45	107.06	56.23	116.20	ثابتة
3,021.10	2,500.71	142.13	133.91	37.95	79.79	39.68	86.94	أقساط
605.23	437.67	39.71	40.25	14.50	27.27	16.55	29.26	فوائد
952.83	760.83	40.51	39.91	18.32	28.35	37.44	27.47	متغيرة
843.83	679.14	34.03	33.23	17.01	22.56	35.88	21.98	أقساط
109.00	81.69	6.49	6.68	1.31	5.79	1.56	5.49	فوائد

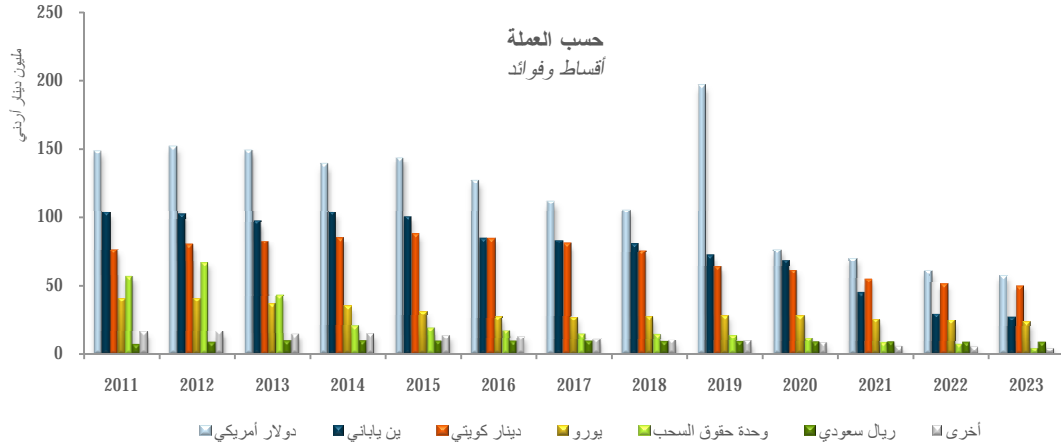
4. خدمة الدين المتوقعة

• خدمة الدين الخارجي المتوقعة على أساس المبلغ المتعاقد عليه

رسم بياني (4.01)



رسم بياني (4.02)



جدول (4.02)

حسب العملة والمصدر ونوع الفائدة

مليون دينار أردني

2023	2022	2021	2020	2019	2018	2017	2016	2015	2014	2013	2012	2011	
174.05	186.48	216.45	260.72	390.79	320.75	336.08	362.19	403.56	406.60	430.94	465.05	447.86	المجموع
153.20	161.39	186.74	224.44	342.01	265.61	274.11	292.19	325.13	319.72	336.27	363.23	340.47	أقساط
20.84	25.08	29.71	36.28	48.79	55.14	61.97	70.00	78.43	86.88	94.67	101.82	107.39	قروض
174.05	186.48	216.45	260.72	390.79	320.75	336.08	362.19	403.56	406.60	430.94	465.05	447.86	حسب العملة
57.43	60.75	69.88	75.97	196.01	105.94	112.10	127.33	143.62	139.00	149.31	151.88	148.76	دولار أمريكي
26.78	29.24	44.35	68.46	72.14	79.94	82.89	84.45	100.03	103.35	96.63	101.80	103.29	ين ياباني
50.17	51.51	55.03	61.11	63.62	75.30	80.59	84.84	87.78	85.26	82.75	79.72	76.19	دينار كويتي
23.09	24.42	25.01	27.26	27.72	26.78	26.44	26.84	30.63	34.89	36.20	40.49	40.51	يورو
4.29	7.07	8.36	11.62	13.86	14.55	14.81	17.46	19.37	20.75	42.71	66.79	56.57	وحدة حقوق السحب
8.09	8.20	8.30	8.40	8.50	8.60	8.70	8.81	8.91	9.01	9.11	8.15	6.67	ريال سعودي
1.40	2.46	2.64	4.00	4.15	4.26	4.37	4.48	4.59	4.69	4.80	4.91	5.02	درهم اماراتي
0.12	0.12	0.13	0.43	0.77	1.28	1.86	2.43	2.76	3.16	3.85	5.00	4.80	فرنك سويسري
2.67	2.71	2.75	3.46	4.02	4.11	4.33	5.54	5.88	6.49	5.57	6.30	6.06	أخرى
174.05	186.48	216.45	260.72	390.79	320.75	336.08	362.19	403.56	406.60	430.94	465.05	447.86	حسب المصدر
94.44	100.21	112.76	142.45	149.26	156.83	161.09	165.06	182.18	186.70	171.54	177.90	174.64	ثنائي
0.99	1.00	10.81	9.92	11.40	16.66	16.31	17.53	17.93	17.00	21.58	20.62	19.74	تصدير
78.61	85.27	92.88	108.35	120.86	140.95	152.35	173.28	197.13	196.57	231.50	260.21	247.14	مؤسسات دولية
0.00	0.00	0.00	0.00	109.27	6.32	6.32	6.32	6.32	6.32	6.32	6.32	6.34	أخرى
174.05	186.48	216.45	260.72	390.79	320.75	336.08	362.19	403.56	406.60	430.94	465.05	447.86	حسب نوع الفائدة
140.97	152.76	171.20	210.70	332.59	248.71	258.87	271.40	304.69	315.66	337.82	369.03	358.03	ثابتة
33.08	33.72	45.25	50.02	58.21	72.05	77.20	90.79	98.87	90.94	93.12	96.02	89.83	متغيرة

● الدين الخارجي

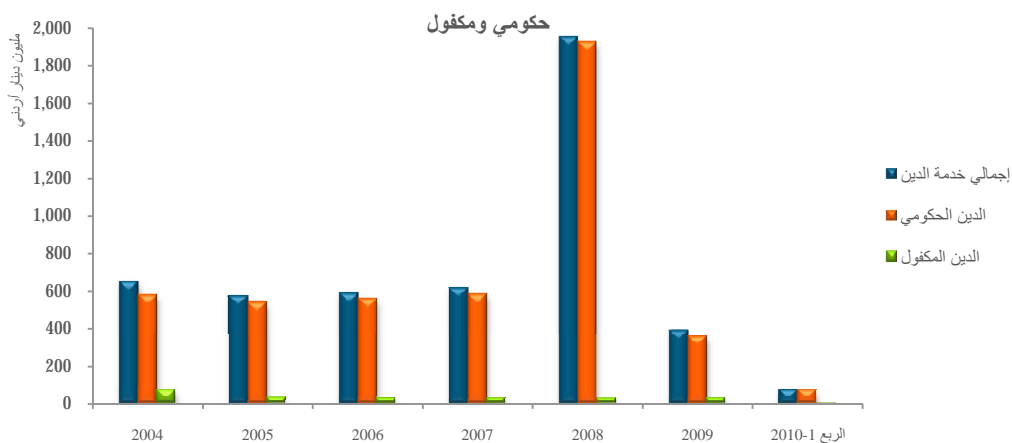
جدول (5.01)

خدمة الدين الخارجي الفعلية وبعض مؤشرات الدين المرتبطة بها

ملليون دينار أردني

الربع 2010-1	2009	2008	2007	2006	2005	2004	
73.19	391.75	1,954.54	618.77	593.63	576.69	654.21	إجمالي خدمة الدين
71.41	361.37	1,926.83	588.88	562.30	544.65	583.05	دين حكومي
1.77	30.38	27.72	29.89	31.33	32.03	71.16	دين مكفول
57.45	287.55	1,809.58	405.55	393.34	390.18	475.78	أقساط
57.45	287.55	1,809.58	311.51	297.07	295.40	381.90	مدفوعة
14.48	122.05	110.64	83.35	78.13	68.33	75.08	ثنائي
0.61	11.13	1,528.43	49.57	33.59	42.87	58.09	تصدير
42.35	154.32	170.46	174.80	182.37	174.36	217.98	مؤسسات دولية
0.01	0.05	0.05	3.78	2.97	9.85	30.75	أخرى
0.00	0.00	0.00	94.04	96.27	94.77	93.88	مجدولة
15.73	104.19	144.96	213.21	200.29	186.51	178.43	فوائد
15.73	104.19	144.96	166.67	148.45	126.48	110.52	مدفوعة
5.12	36.53	36.90	29.30	28.50	27.85	27.25	ثنائي
0.92	5.99	37.08	56.94	41.12	30.43	20.76	تصدير
9.69	55.35	64.67	74.04	72.18	61.32	56.68	مؤسسات دولية
0.00	6.31	6.31	6.38	6.64	6.89	5.83	أخرى
0.00	0.00	0.00	46.54	51.84	60.02	67.90	مجدولة
-	2.41%	12.98%	5.13%	5.72%	6.46%	8.09%	إجمالي خدمة الدين إلى الناتج المحلي الإجمالي
-	2.41%	12.98%	3.97%	4.29%	4.73%	6.09%	مدفوعة
-	0.00%	0.00%	1.17%	1.43%	1.73%	2.00%	مجدولة
-	5.06%	22.18%	9.53%	10.32%	12.26%	15.49%	إجمالي خدمة الدين إلى الصادرات (السلع والخدمات)
-	5.06%	22.18%	7.36%	7.75%	8.97%	11.66%	مدفوعة
-	0.00%	0.00%	2.16%	2.58%	3.29%	3.83%	مجدولة
-	0.64%	0.96%	1.77%	1.93%	2.09%	2.21%	الفوائد إلى الناتج المحلي الإجمالي
-	0.64%	0.96%	1.38%	1.43%	1.42%	1.37%	مدفوعة
-	0.00%	0.00%	0.39%	0.50%	0.67%	0.84%	مجدولة
-	1.34%	1.65%	3.28%	3.48%	3.96%	4.23%	الفوائد إلى الصادرات (السلع والخدمات)
-	1.34%	1.65%	2.57%	2.58%	2.69%	2.62%	مدفوعة
-	0.00%	0.00%	0.72%	0.90%	1.28%	1.61%	مجدولة
-	249.00	-1,650.88	-133.94	-53.79	-54.85	-191.36	صافي التدفقات
-	144.81	-1,795.84	-347.15	-254.08	-241.36	-369.79	صافي التحويلات

رسم بياني (5.01)



● الدين الداخلي

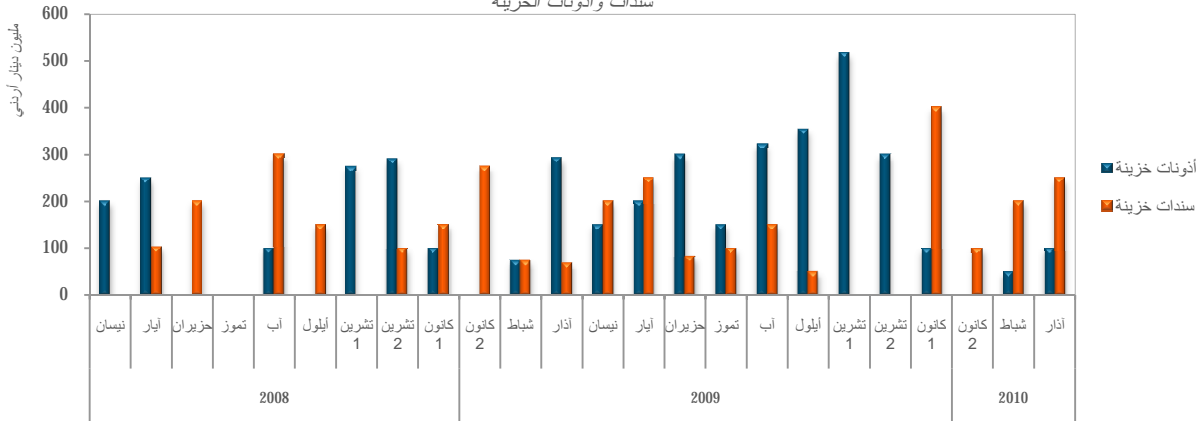
جدول (5.02)
حركة أدوات الدين

مليون دينار أردني

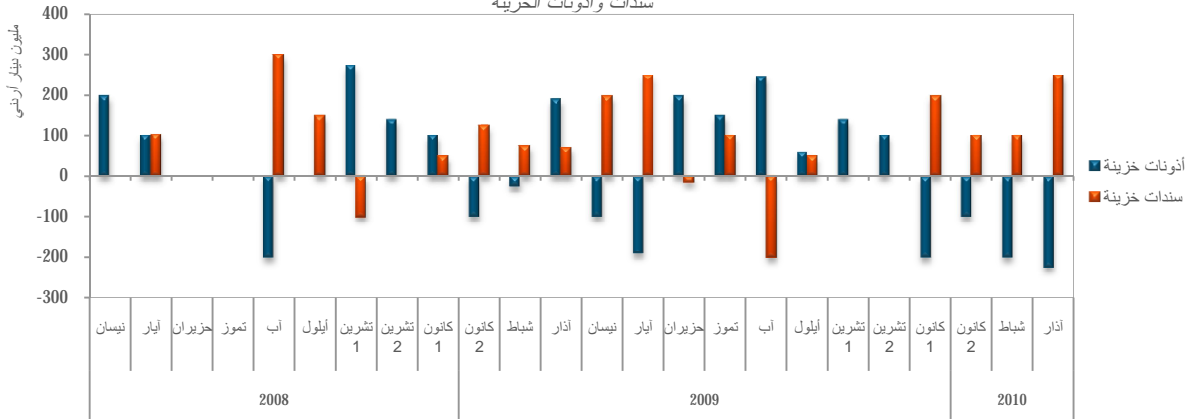
الربع 1-2010	2009	2008	2007	2006	2005	2004	
							الإجمالي
732.50	4,551.50	2,977.20	1,404.50	1,209.00	1,674.00	1,274.00	إصدار
775.00	3,143.00	1,714.00	680.00	717.00	1,223.00	1,011.90	إطفاء
75.55	319.08	257.40	174.36	134.49	94.92	62.46	فوائد
							أدوات خزينة
150.00	2,759.00	1,516.00	800.00	600.00	1,100.00	1,000.00	إصدار
675.00	2,284.00	1,050.00	550.00	650.00	1,100.00	900.00	إطفاء
1.71	49.80	65.64	33.32	31.97	34.48	12.70	فوائد
							سندات خزينة
550.00	1,654.00	1,365.20	542.50	550.00	500.00	200.00	إصدار
100.00	800.00	600.00	100.00	0.00	0.00	8.00	إطفاء
69.36	250.25	178.38	129.89	92.91	47.80	35.60	فوائد
							سندات حكومية^{1/}
0.00	0.00	0.00	0.00	0.00	0.00	0.00	إصدار
0.00	0.00	0.00	0.00	20.00	39.00	36.00	إطفاء
0.15	0.30	0.30	0.30	2.10	5.15	8.02	فوائد
							سندات مؤسسات عامة^{2/}
32.50	138.50	96.00	62.00	59.00	74.00	74.00	إصدار
0.00	59.00	64.00	30.00	47.00	84.00	67.90	إطفاء
4.33	18.74	13.08	10.85	7.51	7.49	6.15	فوائد

1/ تتضمن المبالغ التي دفعتها الحكومة نيابة عن المؤسسات العامة.
2/ سندات صادرة بكفالة الحكومة.

رسم بياني (5.02)
إجمالي الإصدارات
سندات وأدوات الخزينة



رسم بياني (5.03)
صافي الإصدارات
سندات وأدوات الخزينة



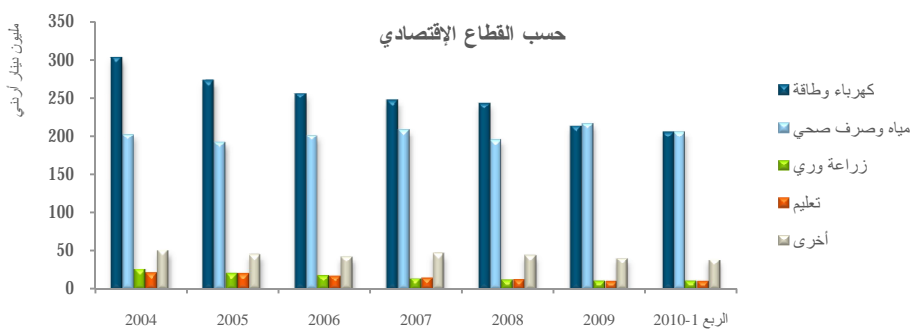
● الرصيد القائم

جدول (6.01)
حسب المقرض والقطاع الإقتصادي

مليون دينار أردني

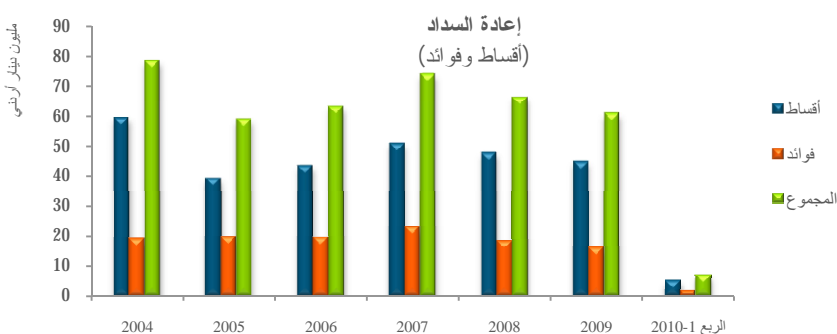
الربع 2010-1	2009	2008	2007	2006	2005	2004	
472.39	492.50	506.22	531.21	534.34	550.68	602.16	حسب المقرض
207.04	217.50	195.94	209.64	202.32	192.83	203.53	سلطة المياه
132.02	135.34	147.89	139.06	159.33	169.76	192.13	شركة توليد الكهرباء المركزية
73.78	76.75	91.37	100.66	88.41	94.22	97.85	شركة الكهرباء الوطنية
9.91	9.98	11.94	14.28	16.45	19.37	20.23	جامعة العلوم والتكنولوجيا
9.54	9.66	9.59	10.73	13.34	14.91	19.40	مؤسسة الإقراض الزراعي
7.90	8.44	8.69	9.74	9.18	8.49	9.86	شركة الإتصالات الأردنية
7.25	7.71	8.58	9.41	10.19	10.93	11.62	الشركة الأردنية لإعادة تمويل الرهن العقاري
4.82	5.35	7.28	9.11	10.25	11.73	13.28	شركة مناجم الفوسفات الأردنية
1.16	2.45	3.51	6.07	7.45	8.40	11.61	شركة الكهرباء الأردنية
6.09	6.41	6.89	5.86	5.70	3.58	0.62	أمانة عمان الكبرى
4.34	4.34	4.61	4.73	4.73	4.83	5.57	الشركة الأردنية للسياحة والثروة المعدنية
7.04	7.04	7.01	6.56	0.14	0.42	0.68	مؤسسة المدن الصناعية
1.50	1.53	2.93	5.37	6.85	11.20	15.77	أخرى
472.39	492.50	506.22	531.21	534.34	550.68	602.16	حسب القطاع الإقتصادي
206.96	214.54	243.01	246.61	255.90	273.27	302.97	كهرباء وطاقة
207.15	217.62	196.10	209.83	202.56	193.11	203.84	مياه وصرف صحي
10.31	10.44	11.40	13.75	17.33	19.95	24.94	زراعة وري
9.91	9.98	11.94	14.28	16.45	19.37	20.23	تعليم
7.90	8.44	8.69	9.74	9.18	8.49	9.86	اتصالات
10.43	10.75	11.50	10.56	10.36	8.31	6.04	سياحة
7.25	7.71	8.58	9.41	10.19	10.93	11.62	اسكان وتعمير
4.82	5.35	7.28	9.11	10.25	11.73	13.32	تعددين
7.04	7.04	7.01	6.56	0.14	0.42	0.68	صناعة
0.61	0.64	0.72	1.35	1.97	5.09	8.65	أخرى

رسم بياني (6.01)



● إعادة السداد

رسم بياني (6.02)



■ صادرة عن مديرية الدين العام، وزارة المالية، الأردن

العنوان:

صندوق بريد رقم 85 عمان 11118 - الأردن

هاتف:

+962 6 4636321

فاكس:

+962 6 4618528

موقع الوزارة على الإنترنت:

www.mof.gov.jo

<http://www.mof.gov.jo/default.aspx?tabid=75>

■ هذه النشرة متوفرة على الرابط:

■ لمزيد من المعلومات أو الآراء، يرجى الإتصال بـ:

سامي توغوظ

مدير مديرية الدين العام

هاتف:

+962 6 4643642

فاكس:

+962 6 4650724

بريد إلكتروني:

sami.t@mof.gov.jo

