



وزارة المالية

موازنة الحكومة المركزية

التقرير النصف سنوي (2023)

[2023]

الفهرس

2.....	مقدمة.....
3.....	1. المنهجية والمفاهيم.....
4.....	2. ملخص تنفيذي (النصف الأول 2023).....
.....	أولاً: إجمالي الإيرادات والمنح
.....	ثانياً: إجمالي النفقات.....
.....	ثالثاً: العجز/ الوفرة المالي.....
4.....	3. التوقعات الاقتصادية.....
5-8	4. التطورات المالية.....
.....	4.1 عرض الخلاصات المالية.....
.....	4.2 تحليل النفقات.....
.....	4.3 تحليل الإيرادات.....
9-10	5 - التصنيف الاقتصادي والوظيفي للنفقات الجارية والرأسمالية.....
11.....	6. المديونية الخارجية والداخلية.....
12-14	7. برامج ذات أهمية خاصة.....
15-27.....	ملحق (جدول يوضح الإنفاق على البرامج لكافة الوزارات والدوائر الحكومية).....

كجزء من إستراتيجية وزارة المالية نحو الالتزام بالشفافية المالية والشمول في نشر البيانات المالية وفقا للمعايير الدولية، تصدر وزارة المالية المراجعة النصف السنوية لتقديم عرض شامل لإجراءات تنفيذ الموازنة للسنة أشهر من السنة المالية، إضافة إلى تفحص الأداء من بداية العام لتاريخ هذا البيان.

يهدف هذا التقرير النصف السنوي إلى تعزيز المساءلة والإدارة الحكيمة، من أجل رصد وتقييم الموازنة من خلال تقديم المعلومات إلى الهيئات التشريعية والمواطنين والمجتمع الدولي أثناء عملية التنفيذ.

ويتمشى إصدار هذا التقرير مع القيم الأساسية لوزارة المالية بشأن الشفافية والإفصاح، فتبادل وتبسيط المعلومات بأعلى الوسائل المهنية والشفافية وتقديم الخدمات وفقا للمعايير الدولية من جهة أخرى يأتي كجزء من سعي الوزارة إلى التميز في هذا المجال.

يتضمن هذا التقرير النصف سنوي جدولا للمؤشرات الاقتصادية الرئيسية التي تغطي السنوات الأربعة الأخيرة، بالإضافة إلى أحدث البيانات المتاحة لمختلف قطاعات الاقتصاد. كما يتضمن الدليل نشرة عن المنهجية والمفاهيم الإحصائية، بالإضافة إلى ذلك، تم إلحاق جداول ورسوم بيانية ومذكرات توضيحية.

وتنشر وزارة المالية هذه الطبعة من التقرير النصف السنوي بالتعاون مع دائرة الموازنة العامة.

المنهجيات والمفاهيم

يشتمل هذا التقرير على بيانات لستة أشهر وبيانات سنوية عن إحصاءات المالية الحكومية في الموازنة العامة.

أولاً: تغطية القطاعات الحكومية

الحكومة المركزية ضمن الموازنة: وتشمل الوزارات والدوائر الحكومية التي تعمل ضمن أجهزة السلطة المركزية في الدولة، وتظهر بياناتها ضمن قانون الموازنة العامة.

ثانياً: بعض المفاهيم المستخدمة في هذا التقرير

الضرائب: وتمثل جميع أنواع الضرائب المفروضة والمحصلة لصالح الحكومة العامة

الضرائب على السلع والخدمات: جميع الضرائب المفروضة على إنتاج أو استخراج أو بيع أو نقل ملكية أو تأجير أو توريد السلع وتقديم خدمات.

الضرائب الإضافية أخرى: وتشتمل على الضرائب الإضافية على كميات الكهرباء المستهلكة ومعاملات دائرة الأراضي والمساحة ورخص السيارات والسواقين وأخرى.

النفقات الجارية: النفقات الحكومية المتكررة سنويا والتي تهدف الى تمكين الجهاز الحكومي من اداء المهام الموكلة اليه

النفقات الرأسمالية: النفقات الحكومية التي تؤدي الى زيادة التكوين الراسمالي وتشمل الانفاق على المشاريع البنية التحتية وصيانتها وادامتها وشراء الاجهزة والاليات والمعدات وغيرها من النفقات ذات الطبيعة الرأسمالية.

العجز/الوفر الجاري للحكومة المركزية: الإيرادات المحلية للحكومة المركزية مطروحا منها النفقات الجارية للحكومة المركزية.

دين الحكومة المركزية: ويمثل الرصيد القائم للديون المحلية والخارجية على الحكومة المركزية (ضمن الموازنة وبموازانات مستقلة).

2. ملخص تنفيذي (النصف الأول 2023)

أولاً: إجمالي الإيرادات والمنح

بلغ إجمالي الإيرادات والمنح ما مقداره 4444.7 مليون دينار خلال النصف الأول من عام 2023 مقابل 4098.6 مليون دينار خلال نفس الفترة من عام 2022، أي بارتفاع مقداره 346.1 مليون دينار أو ما نسبته 8.4%، وبلغت قيمة المنح الخارجية ما مقداره 23.9 مليون دينار خلال النصف الأول من عام 2023 مقابل 81.6 مليون دينار خلال نفس الفترة من عام 2022.

ثانياً: إجمالي النفقات

بلغ إجمالي الإنفاق خلال النصف الأول من عام 2023 حوالي 5146.4 مليون دينار مقابل 4946.1 مليون دينار خلال نفس الفترة من عام 2022 مسجلاً بذلك ارتفاعاً مقداره 200.3 مليون دينار أو ما نسبته 4%، وقد جاء هذا الارتفاع في إجمالي الإنفاق محصلة لارتفاع النفقات الجارية بمقدار 231 مليون دينار أو ما نسبته 5.2% وانخفاض النفقات الرأسمالية بحوالي 30.7 مليون دينار أو ما نسبته 5.7%.

ثالثاً: العجز / الوفر المالي

أسفرت التطورات السابقة عن تسجيل عجز مالي في الموازنة العامة خلال النصف الأول من عام 2023 بعد المنح حوالي 701.6 مليون دينار مقابل عجز مالي بلغ حوالي 847.5 مليون دينار خلال نفس الفترة من عام 2022، في حين بلغ العجز قبل المنح الخارجية حوالي 725.5 مليون دينار خلال النصف الأول من عام 2023 مقابل عجز مالي بلغ حوالي 929.1 مليون دينار خلال نفس الفترة من عام 2022.

3. التوقعات الاقتصادية

- سجل معدل النمو الاقتصادي ما نسبته 2.8٪ خلال الربع الأول من عام 2023.
- سجل معدل التضخم ما نسبته 3% خلال النصف الأول من عام 2023.
- سجل عجز الحساب الجاري "بما في ذلك المنح" ما نسبته 8.8٪ من الناتج المحلي الإجمالي خلال الربع الأول من عام 2023.

جدول رقم (1): المؤشرات الاقتصادية					
البيان	2019	2020	2021	2022	كانون 2 – آذار 2023
الناتج المحلي الإجمالي الحقيقي	1.8	-1.6	2.2	2.5	2.8
الناتج المحلي الإجمالي الاسمي	2.6	-2.1	3.5	5.2	5.1
معدل التضخم (استناداً إلى مؤشر المستهلك)	0.3	0.3	1.4	4.2	**3.0
الحساب الجاري كنسبة من الناتج المحلي الإجمالي	-1.7	-5.7	-8.2	-8.7	-8.8

*المصدر: نشرة مالية الحكومة العامة

** يتضمن بيانات النصف الأول من عام 2023

4. التطورات المالية

4.1 عرض الخلاصات المالية

جدول رقم (2): خلاصة الموازنة العامة للحكومة المركزية/موازنة مليون دينار							
البيان	2019	2020	2021	2022	موازنة 2023	كانون 2 – حزيران 2023	كانون 2 – حزيران 2022
إجمالي الإيرادات المحلية والمنح الخارجية	7754.3	7028.9	8128.2	8914.1	9569	4444.7	4098.6
الإيرادات المحلية	6965.9	6238.0	7324.9	8121.9	8767	4420.9	4017
إيرادات ضريبية	4680.8	4958.6	5626.9	6047.9	6633	3312.9	3088.9
اقتطاعات تقاعدية	9.0	7.3	7.5	4.9	6.0	2.4	2.2
الإيرادات الأخرى	2276.1	1272.1	1690.4	2069.1	2128	1105.6	925.9
المنح الخارجية	788.4	790.8	803.3	792.2	802	23.9	81.6
اجمالي الانفاق	8812.7	9211.3	9858.8	10466.6	11431.4	5146.4	4946.1
النفقات الجارية	7897.2	8388.5	8720.6	8954.3	9839.5	4639.2	4408.2
النفقات الرأسمالية	915.5	822.8	1138.2	1512.3	1591.9	507.2	537.9
العجز/ الوفر بعد المنح	-1058.4	-2182.4	-1730.6	-1552.5	-1862.4	-701.6	-847.5
العجز/ الوفر قبل المنح	-1846.9	-2973.3	-2533.9	-2344.7	-2664.4	-725.5	-929.1

*المصدر: نشرة مالية الحكومة العامة

4.2 تحليل النفقات

تحليل تفصيلي لتحديثات النفقات

انخفضت النفقات الجارية حتى نهاية حزيران 2023 بنسبة 5.7٪ بالمقارنة مع تقديرات الموازنة العامة لنفس الفترة، كما وانخفضت النفقات الرأسمالية الفعلية حتى نهاية النصف الأول لعام 2023 بنسبة 36.3٪ مقارنة مع تقديرات الموازنة العامة لنفس الفترة.

تحليل مفصل لبرامج الإنفاق

بالدينار	جدول رقم (3) يوضح الانفاق على برامج التعليم					البرامج	
	مقدر	فعلي	فعلي	فعلي	فعلي		
كانون 2 - حزيران 2023	2023	2022	2021	2020	2019		
9,500,001	19,000,000	19,000,000	19,000,000	19,000,000	19,000,000	مديرية التربيته والتعليم والثقافه العسكريه	1110
4,640,264	9,510,000	7,775,000	8,217,785	8,067,329	8,232,828	دعم شؤون التعليم والتدريب	2260
14,623,585	45,026,000	36,109,384	31,227,779	56,700,279	51,067,794	الإدارة والخدمات المساندة	4401
5,563,121	34,526,000	24,926,976	23,852,158	29,029,227	25,130,137	التعليم المهني	4405
814,706	5,357,000	4,275,652	3,347,426	4,894,286	3,718,959	التربية الخاصة	4415
2,907,203	12,240,000	5,951,611	6,602,969	4,780,842	3,787,602	التعليم لرياض الأطفال	4420
480,985,804	930,999,000	880,622,527	853,603,010	769,808,937	729,873,664	التعليم الأساسي	4425
53,534,320	166,356,000	138,377,062	124,709,288	119,232,424	119,449,938	التعليم الثانوي	4430
177,550	1,560,000	492,639	364,299	462,762	453,283	محو الأمية وتعليم الكبار	4435
1,674,596	4,292,000	3,505,011	3,819,466	3,501,189	3,792,601	الإدارة والخدمات المساندة	4501
49,590,739	95,634,000	87,362,373	92,592,091	101,545,221	89,113,493	الكليات والجامعات الحكومية	4505
949,601	2,454,000	1,869,068	1,739,309	1,526,722	1,793,662	الإدارة و الخدمات المساندة	6041
6,218,448	17,017,000	12,926,725	12,957,528	9,693,848	11,041,275	التدريب و التأهيل	6042
316,426	696,000	549,551	490,544	494,882	287,795	الإدارة و الخدمات المساندة	6101
185,384	897,000	650,496	430,484	324,557	422,773	التدريب	6102
628,102	1,358,000	1,097,177	1,003,469	1,006,430	977,166	الإدارة و الخدمات المساندة	6521
105,297	255,000	232,000	222,000	237,994	257,684	اعتماد وضمان جودة مؤسسات التعليم العالي وتصنيفها	6522
40,173	150,000	73,238	86,759	18,972	22,925	المركز الوطني للإختبارات	6523
-	-	-	-	-	16,489,838	التشغيل والتدريب (2)	6562
-	-	-	-	-	519,169	التعليم المهني والتقني(2)	6563
516,564	1,599,000	978,499	907,195	731,570	-	الإدارة و الخدمات المساندة (2)	6621
512,100	13,346,000	2,823,023	3,299,996	6,732,996	-	دعم أنشطة التعليم والتدريب المهني (2)	6622
-	-	-	3,312,992	3,119,100	-	دعم أنشطة التشغيل (2)	6623
633,483,984	1,362,272,000	1,229,598,012	1,191,786,547	1,140,909,567	1,085,432,586	مجموع الفصل	

(1) : تم دمج صندوق دعم البحث العلمي بوزارة التعليم العالي والبحث العلمي وتتولى إدارة الصندوق لجنة برئاسة وزير التعليم العالي ولاتدخل مخصصات الصندوق ضمن موازنة التعليم العالي.
(2) : تم دمج صندوق التشغيل والتدريب والتعليم المهني والتقني ضمن هيئة تنمية وتطوير المهارات المهنية والتقنية باعتبار الأخيرة الخلف القانوني له.

*المصدر دائرة الموازنة العامة

بالدينار	جدول رقم (4) يوضح الاتفاق على برامج الصحة					الفصل / البرامج	
	مقدّر	فعلي	فعلي	فعلي	فعلي		
كانون 2 - حزيران 2023	2023	2022	2021	2020	2019		
112,000,000	263,130,000	236,200,000	215,588,000	212,000,000	199,000,000	الإدارة والخدمات المساندة	1201
11,653,432	32,350,000	10,671,297	9,450,514	7,448,493	18,857,475	الإدارة والخدمات المساندة	4601
1,100,456	3,214,000	2,637,510	2,683,565	2,282,856	2,447,681	تنمية القوى البشرية	4605
21,000,000	46,590,000	32,810,000	35,350,000	21,000,000	20,500,000	الرعاية الصحية الثانوية	1210
28,606,559	75,000,000	51,827,319	83,650,000	141,993,200	172,800,086	شبكة الأمان الاجتماعي	2225
2,854,165	5,850,000	55,086,339	5,000,000	5,000,000	5,000,000	دعم شؤون الصحة	2250
59,794,933	154,672,000	120,906,024	122,533,231	113,555,812	111,038,735	الرعاية الصحية الأولية / الخدمات والمراكز الصحية	4610
161,389,018	347,469,000	293,857,038	291,808,318	277,348,280	264,485,506	الرعاية الصحية الثانوية / المستشفيات	4615
47,014,769	103,750,000	83,906,096	94,390,874	93,046,650	68,800,972	الإمصال والمطاعيم والأدوية والمستلزمات الطبية	4620
30,209,878	70,000,000	77,881,845	74,994,670	95,866,574	111,124,956	توسيع مظلة التأمين الصحي	4625
1,256,199	2,845,600	2,459,431	2,064,205	1,958,190	2,049,278	الإدارة والخدمات المساندة	6441
2,831,195	6,085,600	5,183,180	4,731,959	4,214,531	4,471,753	الغذاء	6442
1,853,861	4,333,800	3,353,889	3,394,735	3,128,454	3,027,725	الدواء	6443
58,469	155,000	133,902	139,335	127,988	132,456	الإدارة والخدمات المساندة	6221
49,663	140,000	118,377	124,902	120,475	105,868	السياسات والتنسيق	6222
393,362	1,597,000	1,364,055	1,072,986	1,010,732	1,047,414	الإدارة والخدمات المساندة	6541
15,308,521	38,988,000	33,623,351	31,339,460	26,202,082	20,234,459	الرعاية الصحية الثانوية	6542
285,519	665,000	558,117	561,799	617,080	556,786	الإدارة والخدمات المساندة	6321
100,864	250,000	214,883	200,088	138,118	184,451	التدريب والتأهيل	6322
300,000	1,626,000	930,503	-	-	-	المركز الوطني لمكافحة الأوبئة والأمراض السارية (1)	4630
498,060,863	1,158,711,000	1,013,723,156	979,078,641	1,007,059,515	1,005,865,601	مجموع الفصل	

*المصدر دائرة الموازنة العامة

4.3 تحليل الإيرادات

انخفضت الإيرادات والمنح حتى نهاية حزيران 2023 بنسبة 7.1٪ مقارنة مع ما تم تقديره في الموازنة العامة لنفس الفترة، في حين ارتفعت الإيرادات والمنح حتى نهاية النصف الأول من عام 2023 بنسبة 8.4٪ مقارنة بالفترة نفسها من العام الماضي، وتعزى أسباب الارتفاع الى ما يلي:

- ارتفاع الإيرادات المحلية بحوالي 403.9 مليون دينار أو ما نسبته 10.1% خلال النصف الأول من عام 2023 لتصل إلى 4420.9 مليون دينار مقابل 4017 مليون دينار خلال نفس الفترة من عام 2022، حيث جاء هذا الارتفاع في الإيرادات المحلية نتيجة لارتفاع "الإيرادات الضريبية" بمقدار 224 مليون دينار، وارتفاع الإيرادات غيرالضريبية بمقدار 179.9 مليون دينار.
- انخفاض المنح الخارجية بحوالي 57.7 مليون دينار.
- جاء الارتفاع في الإيرادات الضريبية بشكل رئيسي محصلة لارتفاع حصيللة الضرائب على الدخل والإرباح بما قيمته 246.4 مليون دينار أو ما نسبته 25.4%، وانخفاض حصيللة الضريبة العامة على السلع والخدمات بحوالي 33.1 مليون دينار أو ما نسبته 1.7%. وارتفاع حصيللة الضرائب على المعاملات المالية (ضريبة بيع العقار) بحوالي 7.9 مليون دينار أو ما نسبته 19.3%.
- وجاء الارتفاع في الإيرادات غير الضريبية بشكل رئيسي محصلة لارتفاع حصيللة "الإيرادات المختلفة" بحوالي 67.2 مليون دينار، وانخفاض حصيللة إيرادات "بيع السلع والخدمات" بحوالي 6.6 مليون دينار، وارتفاع حصيللة إيرادات "دخل الملكية" بحوالي 119.1 مليون دينار.

5 – التصنيف الاقتصادي والوظيفي للنفقات الجارية والراسمالية

جدول رقم(5): توزيع النفقات الجارية حسب التصنيف الوظيفي للحكومة المركزية/موازنة							
مليون دينار							
2023	2022	2023	2022	2021	2020	2019	
النصف الاول		موازنة	فعلي				
1078.9	964.6	2120.9	1931.7	1892	1712.9	1497.6	الخدمات العمومية
641.5	618.5	1294.8	1266.3	1198	1290.4	1188.8	الدفاع
738.2	719.9	1557.9	1446	1431.4	1227	1290.4	النظام العام شؤون السلامة
87.5	83.1	201.2	170.4	202.3	167.5	166	الشؤون الاقتصادية
1.7	1.5	3.9	3.2	3.0	2.3	2.3	حماية البيئة
12.5	11.2	30.6	24.9	25.1	19.9	20.4	الاسكان والمرافق المجتمعية
427.8	375.2	1017.8	826	882.7	784.2	923.2	الصحة
74	71.1	164.5	147.8	141.1	138.8	136	الترفيه والثقافة والدين
577.8	544.4	1183.8	1115.9	1069.9	1047.4	964.8	التعليم
999.4	1018.7	2264.2	2022	1875	1998.1	1707.7	الحماية الاجتماعية
4639.2	4408.2	9839.6	8954.3	8720.6	8388.5	7897.2	المجموع

*المصدر: نشرة مالية الحكومة العامة

جدول رقم(6): توزيع النفقات الراسمالية حسب التصنيف الوظيفي للحكومة المركزية/موازنة							
مليون دينار							
2023	2022	2023	2022	2021	2020	2019	
النصف الاول		موازنة	فعلي				
41	25.6	227.7	128.8	134.0	50.7	47.3	الخدمات العمومية
85	23.3	131.9	136.4	59.9	26.4	39.0	الدفاع
22.1	15.6	92.6	62.3	71.5	71.6	80.0	النظام العام شؤون السلامة
124.7	280.3	490.6	628.9	415.3	269.2	309.7	الشؤون الاقتصادية
1.3	1.0	18	2.9	11.1	3.0	26.0	حماية البيئة
103.9	97.9	232.3	202.2	169.4	167.5	137.7	الاسكان والمرافق المجتمعية
42.9	29.6	139.2	135.6	96.3	80.9	82.6	الصحة
28.4	24.9	68.8	56.3	47.8	47.3	54.6	الترفيه والثقافة والدين
53.4	35.6	179.3	111.2	121.9	91.8	120.8	التعليم
4.6	4.0	11.5	47.8	10.9	14.6	17.7	الحماية الاجتماعية
507.2	537.9	1591.9	1512.3	1138.2	822.8	915.4	المجموع

*المصدر: نشرة مالية الحكومة العامة

جدول رقم (7): التصنيف الاقتصادي للنفقات الراسمالية للحكومة المركزية/موازنة						
مليون دينار	2023	2022	2021	2020	2019	
موازنة	فعلي					
6.0	5.7	7.2	7.7	7.1	تعويضات العاملين	
6.0	5.7	7.2	7.7	7.1	الرواتب والاجور والعلاوات	
0.0	0.0	0.0	0.0	0.0	مساهمات الضمان الاجتماعي	
660.7	647.1	320.0	165.9	198.5	استخدام السلع والخدمات	
338.2	336.2	302.6	165.6	162.7	الدعم/المنح	
338.2	336.2	302.6	165.6	162.7	الدعم لوحدات حكومية عامة/راسمالية	
10.0	9.0	6.9	12.5	14.5	نفقات اخرى	
10.0	9.0	6.9	12.5	14.5	نفقات اخرى متنوعة	
335.2	287.1	342.2	303.1	402.8	اصول غير مالية	
297.6	251.5	292.1	269	360.5	اصول ثابتة	
10.6	9.8	7.2	4	27.6	مخزونات	
27.0	25.8	43.0	30.1	14.7	اصول غير منتجة	
227.2	227.2	159.3	168	129.9	مخصصات الجهاز العسكري	
1577.3	1512.3	1138.2	822.8	915.5	الاجمالي	

*المصدر: نشرة مالية الحكومة العامة

6. المديونية الخارجية والداخلية

بلغ رصيد الدين الحكومي حتى نهاية شهر حزيران 2023 بعد استثناء إحصائيا ما يحمله صندوق استثمار أموال الضمان الاجتماعي (SSIF) ما قيمته 31249.6 مليون دينار أو ما نسبته 89.8% من الناتج المحلي الإجمالي المقدر لشهر حزيران من عام 2023 مقابل 30667.6 مليون دينار في نهاية عام 2022 أو ما نسبته 91% من الناتج المحلي الإجمالي لعام 2022 شاملا مديونية كل من شركة الكهرباء الوطنية وسلطة المياه التي تبلغ نحو 8.4 مليار دينار.

اجمالي الدين الخارجي

بلغ رصيد الدين الخارجي (موازنة ومكفول) بعد استثناء ما يحمله صندوق استثمار أموال الضمان الاجتماعي (SSIF) في نهاية شهر حزيران من عام 2023 حوالي 17705.2 مليون دينار أو ما نسبته 50.9% من الناتج المحلي الإجمالي المقدر لشهر حزيران من عام 2023 مقابل 16488.9 مليون دينار في نهاية عام 2022 أو ما نسبته 48.9% من الناتج المحلي الإجمالي لعام 2022.

ومن جانب آخر، بلغت خدمة الدين الخارجي / فوائد (موازنة ومكفول) خلال شهر حزيران من عام 2023 حوالي 32.3 مليون دينار في حين بلغت تسديدات الأقساط الخارجية حوالي 520.7 مليون دينار.

اجمالي الدين الداخلي

بلغ رصيد الدين الداخلي (موازنة ومكفول) بعد استثناء ما يحمله صندوق استثمار أموال الضمان الاجتماعي (SSIF) في نهاية شهر حزيران من عام 2023 حوالي 13544.4 مليون دينار أو ما نسبته 38.9% من الناتج المحلي الإجمالي المقدر لشهر حزيران من عام 2023 مقابل 14178.7 مليون دينار في نهاية عام 2022 أو ما نسبته 42.1% من الناتج المحلي الإجمالي لعام 2022.

7. برامج ذات أهمية خاصة (صناديق المعاشات التقاعدية، النوع، الطفل، التعليم)

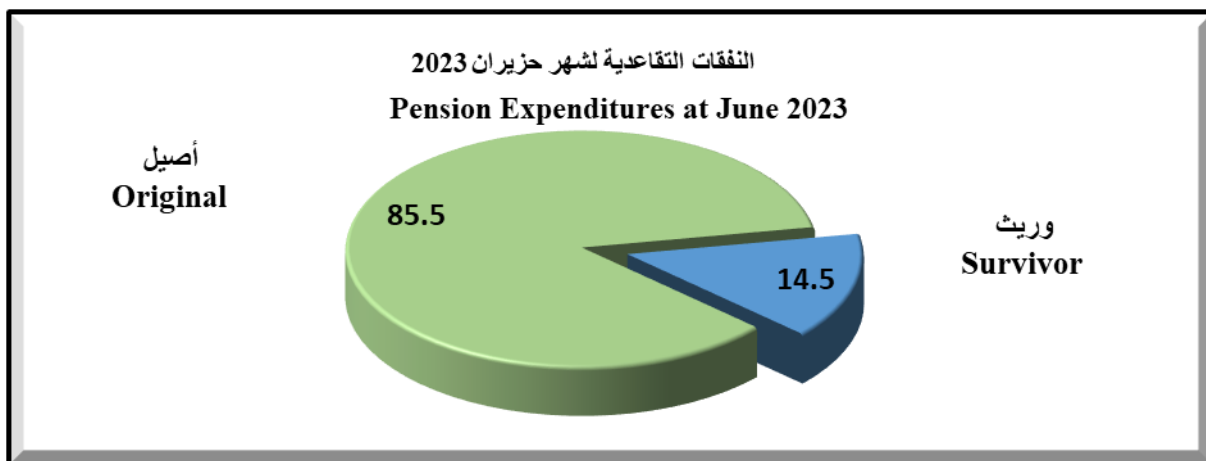
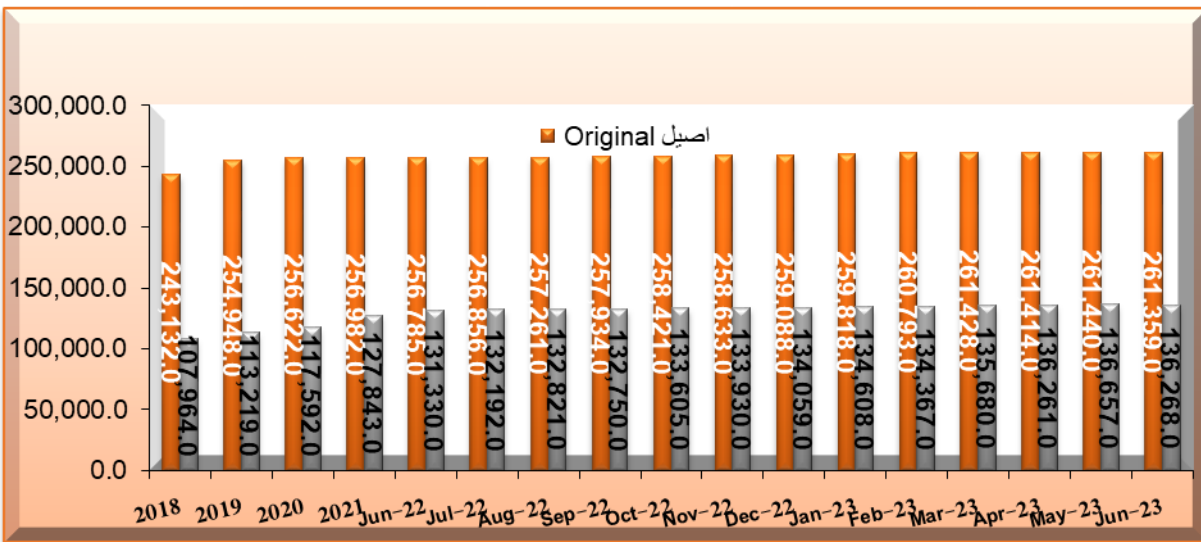
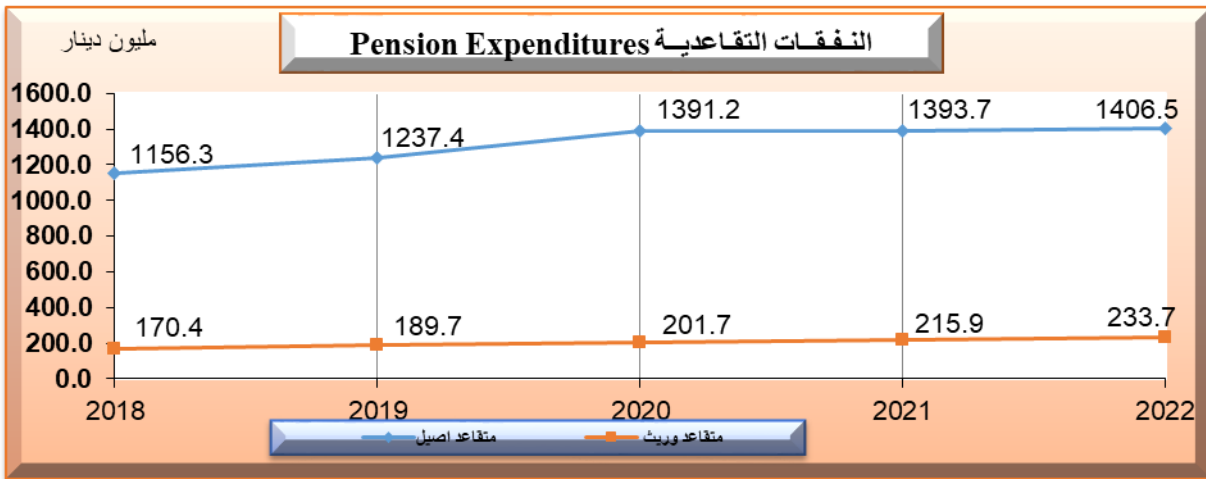
جدول رقم (8): اعداد المتقاعدين والنققات التقاعدية						
فاتورة التقاعد			اعداد المتقاعدين			
Pension Expenditures			Numbers of Pensioners			
المجموع	الوريث	الاصيل	المجموع	الوريث	الاصيل	
Total	Survivor	Original	Total	Survivor	Original	
1427.0	189.7	1237.4	368,167	113,219	254,948	2019
1592.9	201.7	1391.2	374,214	117,592	256,622	2020
1609.7	215.9	1393.7	384,825	127,843	256,982	2021
1640.2	233.7	1406.5	393,147	134,059	259,088	2022
						2022
135.8	19.1	116.7	388,115	131,330	256,785	June حزيران
136.5	19.7	116.8	389,048	132,192	256,856	July تموز
136.8	19.9	116.9	390,082	132,821	257,261	August آب
137.2	19.5	117.7	390,684	132,750	257,934	September ايلول
138.2	19.7	118.5	392,026	133,605	258,421	October تشرين أول
138.1	20.0	118.1	392,563	133,930	258,633	November تشرين ثاني
138.2	19.8	118.4	393,147	134,059	259,088	December كانون أول
						2023
138.8	20.0	118.9	394,426	134,608	259,818	January كانون ثاني
139.5	19.7	119.8	395,160	134,367	260,793	February شباط
140.3	20.4	120.0	397,108	135,680	261,428	March اذار
139.1	20.1	119.0	397,675	136,261	261,414	April نيسان
139.9	20.4	119.5	398,097	136,657	261,440	May ايار
138.6	20.1	118.5	397,627	136,268	261,359	June حزيران

*Represents civil and military service pensioners whose under government pension schemes.

*تمثل المتقاعدين الخاضعين لانظمة التقاعد المدني والعسكري الحكومي.

Memorandum Items	2022	2021	2020	2019	بنود تذكيرية
%Total Pension Expenditures/GDP	4.9	5.0	5.1	4.5	% اجمالي نققات التقاعد الى الناتج المحلي الاجمالي
%Total Pension Expenditures/Current Expenditures	18.3	18.5	19.0	18.1	% اجمالي نققات التقاعد الى النفقات الجارية
%Total Pension Expenditures/Total Expenditures	15.7	16.3	17.3	16.2	% اجمالي نققات التقاعد الى اجمالي الانفاق

*المصدر: نشرة مالية الحكومة العامة



*المصدر: نشرة مالية الحكومة العامة

جدول رقم (9): المخصصات الموجهة للأنثى والطفل حسب وزارة التربية والتعليم بالدينار					
2025	2024	2023	2022	2021	البيان
601,931,142	594,250,301	586,179,172	559,365,169	529,554,810	اناث
1,243,572,000	1,223,470,000	1,192,782,000	1,110,589,000	1,044,077,850	طفل
					مخصصات موزعة حسب مؤشر السكان
0	0	0	0	0	اناث
0	0	0	0	0	طفل
601,931,142	594,250,301	586,179,172	559,365,169	529,554,810	مجموع المخصصات الموجهة للأنثى
1,243,572,000	1,223,470,000	1,192,782,000	1,110,589,000	1,044,077,850	مجموع المخصصات الموجهة للطفل

*المصدر: دائرة الموازنة العامة

جدول رقم (10): المخصصات الموجهة للأنثى والطفل حسب وزارة الصحة بالدينار					
2025	2024	2023	2022	2021	البيان
206,686,757	203,783,951	201,033,275	185,897,385	161,450,626	اناث
27,500,000	26,400,000	25,300,000	24,200,000	24,056,000	طفل
					مخصصات موزعة حسب مؤشر السكان
171,456,470	165,713,070	155,103,760	134,100,870	134,579,749	اناث
131,328,360	126,929,160	118,802,880	102,715,560	103,082,361	طفل
378,143,227	369,497,021	356,137,035	319,998,255	296,030,375	مجموع المخصصات الموجهة للأنثى
158,828,360	153,329,160	144,102,880	126,915,560	127,138,361	مجموع المخصصات الموجهة للطفل

*المصدر: دائرة الموازنة العامة

ملحق (جدول يوضح الاتفاق على البرامج لكافة الوزارات والدوائر الحكومية)

الموقف المالي للنصف الأول (كانون 2- حزيران)	مقدر	فعلي	فعلي	فعلي	فعلي	الفصل / البرامج	
							2023
						الديوان الملكي الهاشمي	0101
28,726,379	58,452,000	54,760,063	54,662,755	54,724,197	54,979,689	الإدارة والخدمات المساندة	0101
28,726,379	58,452,000	54,760,063	54,662,755	54,724,197	54,979,689	مجموع الفصل	
						مجلس الأمة	0201
96,541	256,000	254,778	242,265	188,169	210,677	الإدارة والخدمات المشتركة	0201
3,842,906	8,235,000	7,639,877	7,135,036	7,188,692	7,656,361	مجلس الأعيان	0205
8,387,008	17,838,000	16,349,953	15,009,919	12,005,694	15,831,720	مجلس النواب	0210
12,326,455	26,329,000	24,244,608	22,387,220	19,382,555	23,698,758	مجموع الفصل	
						رئاسة الوزراء	0301
4,642,436	7,823,000	5,099,475	5,065,533	5,095,821	5,303,416	الإدارة والخدمات المساندة	0301
			-	-	-	مكافحة الفساد	0315
12,772,982	30,478,000	25,571,245	25,356,998	22,721,293	25,863,480	إدارة الإعلام و الإتصال	0320
2,359,849	45,967,000	563,487	637,589	694,603	1,022,957	تطوير الاداء المؤسسي	0330
		31,234,207				مجموع الفصل	

19,775,267	84,268,000		31,060,120	28,511,717	32,189,853			
							رئاسة الوزراء/ديوان التشريع والرأي	0302
321,129	753,000	649,420	644,889	529,011	474,455	الإدارة والخدمات المساندة	0401	
152,711	657,000	326,393	310,312	391,100	390,408	التشريع	0405	
473,840	1,410,000	975,813	955,201	920,111	864,863	مجموع الفصل		
							دائرة الشراء الموحد (1)	0303
-	-	-	-	-	355,711	الإدارة والخدمات المساندة	0501	
-	-	-	-	-	500,491	تنظيم شراء الأدوية	0505	
-	-	-	-	-	856,202	مجموع الفصل		
							رئاسة الوزراء/وكالة الأنباء الأردنية	0304
408,364	1,079,000	864,259	878,712	836,340	784,620	الإدارة والخدمات المساندة	0601	
921,249	2,003,000	1,838,502	1,765,206	1,747,935	1,848,334	الشؤون الصحفية	0605	
1,329,613	3,082,000	2,702,761	2,643,918	2,584,275	2,632,954	مجموع الفصل		
							ديوان المحاسبة	0401
1,173,776	2,686,000	2,369,723	2,315,093	2,040,081	2,180,172	الإدارة والخدمات المساندة	0701	
2,417,233	5,699,000	4,835,583	5,750,506	4,733,929	5,033,857	المراقبات الميدانية	0705	
-	-	-	-	-	-	المعهد العربي الأردني للرقابة والتدقيق	0710	
3,591,009	8,385,000	7,205,306	8,065,599	6,774,010	7,214,029	مجموع الفصل		

وزارة تطوير القطاع العام (2)						0501**
-	-	-	-	-	-	الإدارة والخدمات المساندة 0801
-	-	-	-	-	-	اصلاح القطاع العام 0805
مجموع الفصل						
-	-	-	-	-	-	
ديوان الخدمة المدنية						0601
1,069,073	2,275,000	1,963,935	1,799,148	1,532,778	1,512,129	الإدارة والخدمات المساندة 0901
947,510	3,011,000	2,279,477	2,247,496	2,402,467	2,357,408	ادارة الموارد البشرية في الخدمة المدنية 0905
مجموع الفصل						
2,016,583	5,286,000	4,243,412	4,046,644	3,935,245	3,869,537	
وزارة الشؤون السياسية والبرلمانية						0702
757,113	1,552,000	1,365,261	1,318,520	1,282,976	1,288,340	الادارة والخدمات المساندة 1050
-	464,000	1,744,537	959,087	1,587,552	1,864,611	التنمية السياسية والشؤون البرلمانية 1051
مجموع الفصل						
757,113	2,016,000	3,109,798	2,277,607	2,870,528	3,152,951	
وزارة الدفاع						0801
683,219,997	1,377,928,000	1,303,100,000	1,209,698,000	1,136,559,000	1,136,200,000	القوات المسلحة الأردنية 1101
5,750,001	15,947,000	15,947,000	15,447,000	15,447,000	11,000,000	هيئة الاتصالات الخاصة 1105
9,500,001	19,000,000	19,000,000	19,000,000	19,000,000	19,000,000	مديرية التربييه والتعليم والثقافه العسكرية 1110
5,400,000	10,800,000	10,800,000	10,800,000	10,800,000	10,800,000	مركز الملك عبدالله الثاني بن الحسين للتصميم والتطوير 1115
		12,000,000				وحدة الامن و الحماية الخاصة 1120

6,000,000	12,000,000		12,000,000	12,000,000	12,000,000		
5,000,001	10,000,000	10,000,000	10,000,000	10,000,000	10,000,000	ادامة طائرات السرب الملكي	1125
714,870,000	1,445,675,000	1,370,847,000	1,276,945,000	1,203,806,000	1,199,000,000	مجموع الفصل	
						الخدمات الطبية الملكية	0802
112,000,000	263,130,000	236,200,000	215,588,000	212,000,000	199,000,000	الإدارة والخدمات المساندة	1201
21,000,000	46,590,000	32,810,000	35,350,000	21,000,000	20,500,000	الرعاية الصحية الثانوية	1210
133,000,000	309,720,000	269,010,000	250,938,000	233,000,000	219,500,000	مجموع الفصل	
						المركز الجغرافي الملكي الأردني	0901
1,025,031	2,313,000	1,975,874	1,873,654	1,642,254	1,632,662	الإدارة والخدمات المساندة	1301
16,285	950,000	305,669	229,702	162,740	336,296	انتاج الخرائط والمخططات	1305
1,041,316	3,263,000	2,281,543	2,103,356	1,804,994	1,968,958	مجموع الفصل	
						وزارة الداخلية	1001
9,537,062	20,611,000	19,592,965	19,075,178	16,656,118	16,987,911	الإدارة والخدمات المساندة	1401
312,620	2,664,000	2,288,431	2,351,146	2,965,402	5,714,818	المراكز الادارية	1405
9,849,682	23,275,000	21,881,396	21,426,324	19,621,520	22,702,729	مجموع الفصل	
						وزارة الداخلية/ دائرة الأحوال المدنية والجوازات	1002
1,434,146	3,099,000	2,753,793	2,320,238	2,510,767	2,478,617	الإدارة والخدمات المساندة	1501
6,754,650	13,519,000	11,423,926	11,605,107	10,181,685	12,661,840	إصدار الوثائق	1505

8,188,796	16,618,000	14,177,719	13,925,345	12,692,452	15,140,457	مجموع الفصل	
						وزارة الداخلية / الأمن العام (6)	1003
633,644,749	1,503,182,000	1,426,027,000	1,375,585,000	-	-	الامن والعمليات المساندة	1601
-	-	-	-	804,236,000	772,050,000	الأمن العام	1605
2,405,251	8,610,000	7,229,000	5,600,000	5,600,000	5,500,000	إدارة ترخيص السواقين والمركبات	1610
636,050,000	1,511,792,000	1,433,256,000	1,381,185,000	809,836,000	777,550,000	مجموع الفصل	
						وزارة الداخلية / الدفاع المدني (6)	1004
-	-	-	-	235,550,000	220,695,000	الإدارة والخدمات المساندة	1701
-	-	-	-	14,625,000	13,925,000	الإطفاء والإنقاذ والإسعاف	1705
-	-	-	-	250,175,000	234,620,000	مجموع الفصل	
						وزارة الداخلية / قوات الدرك (6)	1005
-	-	-	-	234,995,000	224,990,000	الادارة و الخدمات المساندة	5701
-	-	-	-	20,904,000	18,800,000	الأمن	5705
-	-	-	-	255,899,000	243,790,000	مجموع الفصل	
						وزارة العدل	1101
29,121,767	58,193,000	53,778,787	53,770,385	52,996,522	51,272,389	الادارة والخدمات المساندة	1801
-	-	-	-	231,013	26,086,453	تطوير عمل الأجهزة القضائية (القضاء النظامي سابقا)	1805
-	-	-	-	-	-	تعزيز وتأهيل قدرات القضاة (المعهد)	1810

-	-			75,396	392,967	القضائي سابقا)		
4,484,894	10,730,000	10,134,461	6,380,823	4,820,897	5,203,396	تطوير البنية التحتية الإنسانية والتكنولوجية (سابقا تحسين بيئة العدل والتحديث المستمر)	1815	
-	605,000	470,666	713,266	1,335,512	293,270	تطوير التشريعات والوصول الى العدالة (سابقا العدالة الجزائية وتطوير التشريعات)	1820	
33,606,661	69,528,000	64,383,914	60,864,474	59,459,340	83,248,475	مجموع الفصل		
							المجلس القضائي	1110
4,480,888	11,929,000	11,082,492	10,830,493	9,916,811	8,471,773	الإدارة والخدمات المساندة	6020	
13,840,736	33,440,000	28,672,892	28,246,653	27,780,354	-	القضاء النظامي	6021	
146,780	519,000	226,939	324,095	131,737	-	المعهد القضائي	6022	
18,468,404	45,888,000	39,982,323	39,401,241	37,828,902	8,471,773	مجموع الفصل		
							دائرة قاضي القضاة	1201
2,861,723	7,001,000	5,847,931	5,626,274	4,565,521	4,371,592	الإدارة والخدمات المساندة	1901	
11,068,330	22,858,000	20,444,370	18,797,520	18,200,824	17,423,417	القضاء الشرعي	1905	
219,417	570,000	435,445	422,482	392,005	360,363	معهد القضاء الشرعي	1910	
14,149,470	30,429,000	26,727,746	24,846,276	23,158,350	22,155,372	مجموع الفصل		
							وزارة الخارجية وشؤون المغتربين	1301
3,440,643	7,745,000	6,770,415	6,332,342	6,032,505	6,321,830	الإدارة والخدمات المساندة	2001	
		41,727,204				الشؤون الخارجية	2005	

20,513,580	45,614,000		41,943,353	42,169,060	41,588,081			
74,562	408,000	301,566	314,940	271,395	249,580	المعهد الدبلوماسي الاردني	2010	
24,028,785	53,767,000	48,799,185	48,590,635	48,472,960	48,159,491	مجموع الفصل		
وزارة الخارجية وشؤون المغتربين / دائرة الشؤون الفلسطينية							1401	
4,553,282	7,977,000	6,825,000	4,919,944	4,218,886	5,485,119	الإدارة والخدمات المساندة	2101	
2,077,599	3,449,000	2,799,293	2,185,671	1,984,311	1,772,104	شؤون المخيمات	2105	
6,630,881	11,426,000	9,624,293	7,105,615	6,203,197	7,257,223	مجموع الفصل		
							وزارة المالية	1501
8,860,427	29,557,000	21,166,153	27,134,605	21,598,633	21,842,535	الإدارة والخدمات المساندة	2201	
36,003,802	193,600,000	137,616,480	155,449,226	65,858,643	56,639,373	النفقات العامة	2205	
827,001,854	1,577,000,000	1,427,671,170	1,403,413,427	1,243,360,605	1,113,383,153	فوائد الدين العام	2210	
1,022,729	3,000,000	2,871,757	2,342,281	2,606,663	2,710,215	المساهمات	2215	
10,252,000	60,000,000	39,914,137	44,703,911	49,879,132	47,994,227	النفقات الطارئة	2220	
28,606,559	352,000,000	149,221,721	138,650,000	255,114,860	332,800,086	شبكة الأمان الاجتماعي	2225	
835,730,386	1,679,000,000	1,638,799,554	1,608,599,000	1,574,446,477	1,373,900,001	التقاعد والتعويضات	2230	
7,909,885	16,352,000	13,745,994	13,999,148	12,342,244	12,837,000	الشؤون العامة	2235	
7,645,415	13,283,000	8,600,000	21,780,000	11,650,000	10,675,236	دعم شؤون خدمات الإسكان وترقية المجتمع	2245	

2,854,165	5,850,000	55,086,339	5,000,000	5,000,000	5,000,000	دعم شؤون الصحة	2250
15,566,168	31,710,000	28,691,877	22,685,000	25,366,825	24,885,000	دعم الشؤون الثقافية والدينية والاعلامية	2255
4,640,264	9,510,000	7,775,000	8,217,785	8,067,329	8,232,828	دعم شؤون التعليم والتدريب	2260
10,066,309	82,070,000	422,270,714	223,693,330	28,426,815	4,061,563	دعم الشؤون الاقتصادية	2265
-	-	-	-	-	-	دعم شؤون حماية المجتمع	2270
108,720	1,800,000	1,779,003	954,519	939,198	1,540,550	تطوير الاداره المالية	2275
-	1,000,000	200,000	2,000,000	1,250,000	3,321,690	تنمية المحافظات	2280
1,796,268,683	4,055,732,000	3,955,409,899	3,678,622,232	3,305,907,424	3,019,823,457	مجموع الفصل	
وزارة المالية/ دائرة الموازنة العامة							1502
943,030	1,949,000	1,752,515	977,490	1,039,547	830,905	الادارة والخدمات المساندة	2301
619,077	1,928,000	1,439,357	1,086,457	964,850	1,050,072	تطوير منهجية الموازنة	2305
1,562,107	3,877,000	3,191,872	2,063,947	2,004,397	1,880,977	مجموع الفصل	
وزارة المالية/ الجمارك الاردنية							1503
27,440,352	59,555,000	54,906,038	49,502,379	55,328,344	54,416,638	الإدارة والخدمات المساندة	2401
25,896,344	42,988,000	37,844,466	37,613,055	35,096,858	20,361,653	كفاءة التحصيل وخدمة المجتمع	2405
2,360,478	8,040,000	6,386,591	5,810,659	4,421,337	3,810,090	مكافحة التهريب	2410
55,697,174	110,583,000	99,137,095	92,926,093	94,846,539	78,588,381	مجموع الفصل	

وزارة المالية/دائرة الأراضي والمساحة						1504
5,700,552	10,632,000	9,370,825	9,372,923	9,868,976	10,244,822	الإدارة والخدمات المساندة 2501
3,247,945	7,747,000	7,435,710	7,551,199	5,677,399	5,717,506	التسجيل 2505
756,800	2,247,000	1,961,956	2,213,708	2,955,752	2,890,207	الخدمات المساحية واملاك الدولة 2510
9,705,297	20,626,000	18,768,491	19,137,830	18,502,127	18,852,535	مجموع الفصل
وزارة المالية/ دائرة اللوازم العامة (1)						1505
-	-	-	-	-	1,614,777	الإدارة والخدمات المساندة 2601
-	-	-	-	-	89,886	إدارة وتنظيم الشراء والمخزون 2605
-	-	-	-	-	1,704,663	مجموع الفصل
وزارة المالية / دائرة ضريبة الدخل والمبيعات						1506
7,824,784	24,137,000	15,829,018	16,370,813	10,762,414	10,283,746	الإدارة والخدمات المساندة 2701
13,046,057	21,504,000	33,504,947	27,892,048	26,183,725	24,303,261	تقدير وتدقيق الضريبة على كبار ومتوسطي دافعي الضرائب 2705
14,463,930	27,307,000	29,365,303	27,947,994	19,770,086	20,051,609	تقدير وتدقيق الضريبة على الأفراد والموظفين والمستخدمين 2710
			72,210,855	56,716,225	54,638,616	مجموع الفصل
وزارة المالية / دائرة المشتريات الحكومية (1)						1507
961,110	1,968,000	1,429,582	940,025	842,246	-	الإدارة والخدمات المساندة 6641
		1,060,495				تنظيم الشراء الحكومي والمخزون 6642

333,623	1,609,000		1,463,661	2,011,886	-		
1,294,733	3,577,000	2,490,077	2,403,686	2,854,132	-	مجموع الفصل	
وزارة الصناعة والتجارة والتموين							1601
2,827,693	7,337,000	6,575,406	5,325,586	5,951,420	14,855,282	الإدارة والخدمات المساندة	2801
8,499,299	45,921,000	1,253,197	1,606,050	1,305,462	1,784,635	التنظيم والترويج للتطوير الصناعي والتجاري	2805
553,320	1,521,000	1,087,213	1,093,398	1,170,622	1,478,867	التجارة و المخزون الاستراتيجي	2810
735,557	1,605,000	1,549,559	1,720,259	1,777,293	1,907,074	تنافسية القطاع الصناعي والتجاري	2815
265,243	568,000	464,571	604,185	640,795	708,333	متابعة ومراقبة الاسواق	2820
12,881,112	56,952,000	10,929,946	10,349,478	10,845,592	20,734,191	مجموع الفصل	
وزارة الصناعة والتجارة والتموين/دائرة مراقبة الشركات							1602
701,251	1,376,000	1,211,502	1,135,612	1,004,229	1,027,777	الإدارة والخدمات المساندة	2901
452,973	1,466,000	958,480	870,342	913,850	866,179	التسجيل والرقابة	2905
1,154,224	2,842,000	2,169,982	2,005,954	1,918,079	1,893,956	مجموع الفصل	
هيئة الاستثمار (9)							1603
-	-	-	-	3,441,330	3,269,255	الادارة والخدمات المساندة	6581
-	-	-	-	15,000	-	الاستثمار	6582
-	-	-	-	288,553	534,118	ترويج الصادرات	6583
-	-	-	-	-	-	مجموع	

				3,744,883	3,803,373	الفصل	
						وزارة الاستثمار/ هيئة الاستثمار (9)	1606
2,022,378	3,903,000	3,426,999	3,396,799	-	-	الادارة والخدمات المساندة	6681
180,589	6,000,000	-	-	-	-	الاستثمار	6682
-	-	779,108	1,180,712	-	-	ترويج الصادرات	6683
2,202,967	9,903,000	4,206,107	4,577,511	-	-	مجموع الفصل	
						مؤسسة المواصفات والمقاييس	1604
1,383,216	2,806,000	2,403,748	1,717,843	1,717,593	1,688,740	الادارة و الخدمات المساندة	6381
694,057	1,652,000	1,380,534	1,547,192	1,530,609	1,472,339	المواعة مع الممارسات و الاتفاقيات الدولية	6382
1,489,678	3,258,000	2,856,942	3,163,160	2,749,433	3,153,618	الرقابة على الاسواق	6383
3,566,951	7,716,000	6,641,224	6,428,195	5,997,635	6,314,697	مجموع الفصل	
						المؤسسة الاردنية لتطوير المشاريع الاقتصادية	1605
430,081	1,294,000	957,710	898,231	839,958	826,227	الادارة و الخدمات المساندة	6481
1,096,859	2,520,000	1,935,140	1,679,279	1,545,543	2,513,607	تعزيز تنافسية المشاريع والابداع (دعم وتطوير الشركات سابقا)	6483
1,526,940	3,814,000	2,892,850	2,577,510	2,385,501	3,339,834	مجموع الفصل	
						وزارة التخطيط والتعاون الدولي/ المجلس القومي للتخطيط	1701
-	-	-	-	-	-	الرعاية الصحية الثانوية	1210
2,166,212	6,880,000	4,958,011	4,768,748	3,244,655	3,780,065	الإدارة والخدمات المساندة	3001

-	-	-	-	-	-	حزمة الامان الاجتماعي	3025
2,869,218	8,878,000	5,332,262	5,923,830	6,375,317	8,758,768	التنمية المحلية	3040
-	-	-	-	-	-	البرنامج الاحصائي	3105
-	-	-	-	-	-	إنشاء الطرق	3710
-	-	-	-	-	-	التعليم الأساسي	4425
5,035,430	15,758,000	10,290,273	10,692,578	9,619,972	12,538,833	مجموع الفصل	
وزارة التخطيط والتعاون الدولي/ دائرة الاحصاءات العامة							1702
3,220,074	6,879,000	6,347,231	6,317,066	5,033,568	4,963,075	الإدارة والخدمات المساندة	3101
446,120	1,340,000	1,619,636	1,034,823	1,739,912	2,692,500	البرنامج الاحصائي	3105
3,666,194	8,219,000	7,966,867	7,351,889	6,773,480	7,655,575	مجموع الفصل	
وزارة السياحة والآثار							1801
2,109,801	5,069,000	4,130,567	15,195,971	15,623,711	14,446,684	الإدارة والخدمات المساندة	3201
2,586,024	5,825,000	4,829,104	3,201,617	3,398,793	2,405,465	تشجيع السياحة الوطنية (تطوير القطاع السياحي سابقاً)	3205
17,714,906	73,634,000	59,670,410	11,498,256	11,568,751	18,313,565	تطوير بيئة ممكنة لقطاع السياحة (تطوير المواقع والخدمات السياحية سابقاً)	3210
22,410,731	84,528,000	68,630,081	29,895,844	30,591,255	35,165,714	مجموع الفصل	
وزارة السياحة والآثار / دائرة الآثار العامة							1802
		5,810,060				الإدارة والخدمات المساندة	3301

3,069,924	6,583,000		5,835,200	5,590,148	5,591,003		
2,356,320	10,888,000	5,721,592	4,059,020	2,524,332	4,649,082	المحافظة على الإرث الحضاري والمواقع الأثرية	3305
5,426,244	17,471,000	11,531,652	9,894,220	8,114,480	10,240,085	مجموع الفصل	
						متحف الأردن	1803
97,141	252,000	203,922	153,529	166,465	172,264	الإدارة و الخدمات المساندة	6261
308,148	810,000	675,633	659,781	625,626	739,223	المتحف	6262
405,289	1,062,000	879,555	813,310	792,091	911,487	مجموع الفصل	
						وزارة الإدارة المحلية	1901
2,363,273	4,954,000	4,517,430	4,010,119	4,104,548	4,141,230	الإدارة والخدمات المساندة	3401
690,916	1,813,000	1,504,884	1,484,217	1,392,669	1,695,723	التخطيط والتنظيم	3405
2,549,759	12,370,000	6,219,979	6,028,209	3,336,449	5,073,043	الأشغال والخدمات الهندسية	3410
78,625,000	165,500,000	142,700,000	126,000,000	105,700,000	95,000,000	التنمية المحلية	3415
84,228,948	184,637,000	154,942,293	137,522,545	114,533,666	105,909,996	مجموع الفصل	
						وزارة الطاقة والثروة المعدنية	2001
3,239,752	7,185,000	5,880,291	5,969,732	8,874,148	6,148,347	الإدارة والخدمات المساندة	3501
6,450,735	25,190,000	11,917,587	13,550,761	21,936,691	29,762,988	تطوير قطاع الطاقة	3505
9,690,487	32,375,000	17,797,878	19,520,493	30,810,839	35,911,335	مجموع الفصل	
						هيئة الطاقة الذرية الاردنية	2003

3,613,114	5,851,000	3,876,940	3,721,314	3,788,806	3,769,158	الإدارة و الخدمات المساندة	6181
-	-	-	-	-	-	العلوم النووية و تطبيقاتها	6182
-	-	-	-	-	-	الوقود النووي	6183
1,081,580	4,999,000	2,885,133	2,239,113	1,986,399	2,339,370	البحوث النووية/المفاعلات النووية سابقا	6184
-	-	-	-	-	-	مفاعلات الطاقة/التعاون الدولي سابقا	6185
4,694,694	10,850,000	6,762,073	5,960,427	5,775,205	6,108,528	مجموع الفصل	
هيئة تنظيم قطاع الطاقة والمعادن							2004
2,633,836	6,068,000	2,679,267	2,520,188	2,435,047	2,516,782	الإدارة و الخدمات المساندة	6601
-	-	659,531	628,706	522,427	515,999	التنظيم والإشراف	6602
8,071	130,000	911,575	916,618	966,372	1,107,094	الرقابة الإشعاعية والنووية	6603
5,000	150,000	711,871	677,357	650,983	610,526	المقالع والمناجم	6604
2,646,907	6,348,000	4,962,244	4,742,869	4,574,829	4,750,401	مجموع الفصل	
وزارة الأشغال العامة والإسكان							2101
9,467,373	24,123,000	23,934,443	26,761,170	25,645,540	24,755,848	الإدارة و الخدمات المساندة	3701
2,580,634	8,041,000	7,921,976	7,676,546	3,713,508	12,139,602	صيانة الطرق	3705
21,474,845	77,191,000	64,769,918	74,130,710	116,611,034	129,224,896	إنشاء الطرق	3710
10,191,603	21,482,000	19,758,528	21,028,279	17,732,415	15,332,319	الأبنية	3905

43,714,455	130,837,000	116,384,865	129,596,705	163,702,497	181,452,665	مجموع الفصل
						وزارة الأشغال العامة والإسكان / دائرة العطاءات الحكومية
						2102
306,375	707,000	548,405	548,012	497,893	541,790	الإدارة والخدمات المساندة
467,495	1,137,000	929,808	701,461	628,078	708,680	المناقصات والمناقضين
773,870	1,844,000	1,478,213	1,249,473	1,125,971	1,250,470	مجموع الفصل
						وزارة الزراعة
						2201
24,816,041	56,631,000	27,958,321	28,062,724	28,217,515	28,602,242	الإدارة والخدمات المساندة
680,304	3,118,000	10,630,693	10,409,154	8,698,125	8,769,278	الثروة الحيوانية والبيطرة والمختبرات
679,273	2,713,000	6,302,257	6,279,024	5,335,857	6,299,953	الحراج والمراعي وتطوير المشاتل
108,140	2,190,000	6,642,865	6,912,534	6,132,489	6,075,155	الإنتاج النباتي والوقاية
577,148	4,596,000	5,010,466	3,443,750	2,651,402	5,476,125	تطوير وإستصلاح الأراضي
4,025,359	10,488,000	8,148,510	8,150,957	7,201,453	7,438,712	المركز الوطني للبحوث الزراعية
12,640	650,000	-				رفع كفاءة خدمات الإرشاد الزراعي
30,898,905	80,386,000	64,693,112	63,258,143	58,236,841	62,661,465	مجموع الفصل
						المؤسسة التعاونية الأردنية
						2202
1,067,636	2,518,000	2,223,686	2,076,036	1,925,802	1,772,563	الإدارة و الخدمات المساندة
1,067,636	2,518,000	2,223,686	2,076,036	1,925,802	1,772,563	مجموع الفصل

						وزارة المياه والري	2301
1,124,917	2,393,000	1,999,232	1,750,945	1,584,136	938,489	الإدارة والخدمات المساندة	4101
16,470	12,200,000	60,369	14,863	333,827	689,241	مصادر المياه	4105
-	-	-	-	-	209,336	تطوير وتحسين شبكة الرصد المائي	4110
778,277	13,394,000	4,249,964	11,299,240	13,185,513	22,264,094	دعم مشاريع سلطة المياه	4115
1,919,664	27,987,000	6,309,565	13,065,048	15,103,476	24,101,160	مجموع الفصل	
						وزارة المياه والري/سلطة وادي الأردن	2302
6,647,942	17,252,000	13,533,420	14,224,289	10,345,352	1,257,666	الإدارة والخدمات المساندة	4201
1,780,068	2,200,000	2,078,104	1,690,977	2,016,370	2,224,776	الأراضي والتنمية الريفية	4205
1,911,340	3,150,000	4,105,699	755,789	3,992,793	4,844,022	الري	4210
1,155,516	16,110,000	2,196,150	3,365,940	5,730,591	12,637,493	التشغيل والصيانة والميكانيك	4215
437,566	3,900,000	2,369,455	2,012,686	4,605,022	7,231,358	السدود	4220
48,929	300,000	130,989	108,016	107,354	1,431,587	الأغوار الجنوبية	4225
2,778,161	6,392,000	4,166,184	6,251,895	4,697,080	6,570,646	التنمية المتكاملة لتطوير منطقة وادي عربة	4230
14,759,522	49,304,000	28,580,001	28,409,592	31,494,562	36,197,548	مجموع الفصل	
						وزارة البيئة	2401
1,722,547	4,346,000	3,295,725	3,227,186	2,695,970	2,587,916	الإدارة والخدمات المساندة	4301

2,447	20,000	9,406	10,394	3,134	9,974	التثقيف والتوعية البيئية	4305
109,442	1,445,000	403,855	245,191	370,520	360,585	ادارة المواد الكيماوية والنفايات	4310
260,000	983,000	455,284	763,980	483,320	1,700,000	المحافظة على التنوع الحيوي ومكافحة التصحر وتأهيل المواقع	4315
267,324	783,000	494,217	716,936	708,418	688,703	مراقبة عناصر البيئة وحمايتها	4320
494,510	1,040,000	920,535	906,275	872,575	936,696	تفعيل التشريعات البيئية	4325
2,856,270	8,617,000	5,579,022	5,869,962	5,133,937	6,283,874	مجموع الفصل	
وزارة التربية والتعليم							2501
14,623,585	45,276,000	36,109,384	31,227,779	56,700,279	51,067,794	الإدارة والخدمات المساندة	4401
5,563,121	29,526,000	24,926,976	23,852,158	29,029,227	25,130,137	التعليم المهني	4405
380,725	1,712,000	1,172,555	735,220	1,234,047	1,726,847	النشاطات التربوية والاجتماعية والرياضية	4410
814,706	5,257,000	4,275,652	3,347,426	4,894,286	3,718,959	التربية الخاصة	4415
2,907,203	12,270,000	5,951,611	6,602,969	4,780,842	3,787,602	التعليم لرياض الأطفال	4420
480,985,804	930,281,000	880,622,527	853,603,010	769,808,937	729,873,664	التعليم الأساسي	4425
53,534,320	167,460,000	138,377,062	124,709,288	119,232,424	119,449,938	التعليم الثانوي	4430
177,550	1,560,000	492,639	364,299	462,762	453,283	محو الأمية وتعليم الكبار	4435
558,987,014	1,193,342,000	1,091,928,406	1,044,442,149	986,142,804	935,208,224	مجموع الفصل	
مجمع اللغة العربية الأردني							2502

302,205	910,000	647,474	564,288	511,989	568,825	الإدارة و الخدمات المساندة	6081
53,242	180,000	80,615	69,500	105,580	83,797	تعميم استخدام اللغة العربية	6082
355,447	1,090,000	728,089	633,788	617,569	652,622	مجموع الفصل	
وزارة التعليم العالي والبحث العلمي							2601
1,674,596	4,372,000	3,505,011	3,819,466	3,501,189	3,792,601	الإدارة و الخدمات المساندة	4501
49,590,739	95,675,000	87,362,373	92,592,091	101,545,221	89,113,493	الكليات والجامعات الحكومية	4505
51,265,335	100,047,000	90,867,384	96,411,557	105,046,410	92,906,094	مجموع الفصل	
هيئة إعتاماد مؤسسات التعليم العالي وضمان جودتها							2602
628,102	1,358,000	1,097,177	1,003,469	1,006,430	977,166	الإدارة و الخدمات المساندة	6521
105,297	255,000	232,000	222,000	237,994	257,684	اعتماد وضمان جودة مؤسسات التعليم العالي وتصنيفها	6522
40,173	150,000	73,238	86,759	18,972	22,925	المركز الوطني للإختبارات	6523
773,572	1,763,000	1,402,415	1,312,228	1,263,396	1,257,775	مجموع الفصل	
وزارة الصحة							2701
11,653,432	31,400,000	10,671,297	9,450,514	7,448,493	18,857,475	الإدارة و الخدمات المساندة	4601
1,100,456	3,213,000	2,637,510	2,683,565	2,282,856	2,447,681	تنمية القوى البشرية	4605
59,794,933	155,310,000	120,906,024	122,533,231	113,555,812	111,038,735	الرعاية الصحية الاولية / الخدمات والمراكز الصحية	4610
161,389,018	346,113,000	293,857,038	291,808,318	277,348,280	264,485,506	الرعاية الصحية الثانوية / المستشفيات	4615

47,014,769	103,750,000	83,906,096	94,390,874	93,046,650	68,800,972	الامصال والمطاعيم والأدوية والمستهلكات الطبية	4620	
30,209,878	70,000,000	77,881,845	74,994,670	95,866,574	111,124,956	توسيع مظلة التأمين الصحي	4625	
300,000	1,626,000	930,503	-			المركز الوطني لمكافحة الأوبئة والأمراض السارية	4630	
311,426,487	711,412,000	590,790,313	595,861,172	589,548,665	576,755,325	مجموع الفصل		
							المجلس الصحي العالي	2702
58,469	155,000	133,902	139,335	127,988	132,456	الإدارة و الخدمات المساندة	6221	
49,663	140,000	118,377	124,902	120,475	105,868	السياسات و التنسيق	6222	
108,132	295,000	252,279	264,237	248,463	238,324	مجموع الفصل		
							المجلس الطبي الأردني	2703
285,519	665,000	558,117	561,799	617,080	556,786	الإدارة و الخدمات المساندة	6321	
100,864	250,000	214,883	200,088	138,118	184,451	التدريب و التأهيل	6322	
386,383	915,000	773,000	761,887	755,198	741,237	مجموع الفصل		
							المؤسسة العامة للغذاء و الدواء	2704
1,256,199	2,861,000	2,459,431	2,064,205	1,958,190	2,049,278	الإدارة و الخدمات المساندة	6441	
2,831,195	6,124,000	5,183,180	4,731,959	4,214,531	4,471,753	الغذاء	6442	
1,853,861	4,288,000	3,353,889	3,394,735	3,128,454	3,027,725	الدواء	6443	
5,941,255	13,273,000	10,996,500	10,190,899	9,301,175	9,548,756	مجموع الفصل		

						مستشفى الأمير حمزة	2705
393,362	1,597,000	1,364,055	1,072,986	1,010,732	1,047,414	الإدارة و الخدمات المساندة	6541
15,308,521	39,004,000	33,623,351	31,339,460	26,202,082	20,234,459	الرعاية الصحية الثانوية	6542
15,701,883	40,601,000	34,987,406	32,412,446	27,212,814	21,281,873	مجموع الفصل	
						وزارة التنمية الاجتماعية	2801
3,249,856	7,559,500	6,630,047	6,860,578	7,529,855	7,059,951	الإدارة والخدمات المساندة	4701
5,299,527	11,675,000	9,926,492	9,966,047	9,544,163	10,149,615	شؤون الأشخاص المعاقين	4705
2,191,392	4,348,000	4,379,645	3,856,101	3,295,870	126,767,206	الدفاع الاجتماعي	4710
2,168,283	7,075,500	5,492,148	5,082,462	3,324,386	8,199,552	تنمية المجتمع و مكافحة الفقر	4715
2,837,705	5,668,000	4,998,609	4,666,848	4,942,654	5,500,467	الأسرة والطفولة	4720
715,132	1,455,000	957,061	1,248,133	872,072	1,273,535	سجل الجمعيات	4725
16,461,895	37,781,000	32,384,002	31,680,169	29,509,000	158,950,326	مجموع الفصل	
						صندوق المعونة الوطنية	2802
840,590	2,031,000	1,622,380	1,606,399	1,591,184	1,653,985	الإدارة و الخدمات المساندة	6121
119,571,718	245,668,000	242,414,322	185,925,729	146,983,423	1,553,209	المعونات المالية	6122
120,412,308	247,699,000	244,036,702		148,574,607	3,207,194	مجموع الفصل	
						المجلس الاعلى لحقوق الاشخاص ذوي الاعاقة	2803
1,145,591	2,268,000	2,059,411				الإدارة و الخدمات المساندة	6301

			1,973,815	1,672,001	1,552,141		
784,685	1,930,000	1,217,983	1,113,560	508,229	516,995	حقوق الاشخاص ذوي الاعاقة	6303
1,930,276	4,198,000	3,277,394	3,087,375	2,180,230	2,069,136	مجموع الفصل	
						وزارة العمل	2901
1,418,377	3,678,000	3,245,735	3,233,054	2,906,270	2,796,953	الإدارة والخدمات المساندة	4801
2,192,476	4,375,000	4,240,157	4,323,395	4,386,469	4,844,730	تنظيم سوق العمل	4805
9,547,380	31,128,000	804,221	1,273,122	8,226,179	4,753,022	التدريب والتشغيل	4810
30,000	55,000	55,000	55,000	90,000	70,811	بيئة العمل اللانق	4815
13,188,233	39,236,000	8,345,113	8,884,571	15,608,918	12,465,516	مجموع الفصل	
						مؤسسة التدريب المهني	2902
949,601	2,383,000	1,869,068	1,739,309	1,526,722	1,793,662	الادارة و الخدمات المساندة	6041
6,218,448	17,117,000	12,926,725	12,957,528	9,693,848	11,041,275	التدريب و التأهيل	6042
7,168,049	19,500,000	14,795,793	14,696,837	11,220,570	12,834,937	مجموع الفصل	
						صندوق التشغيل والتدريب والتعليم المهني والتقني (3)	2903
-	-	-	-	-	356,056	الادارة والخدمات المساندة	6561
-	-	-	-	-	16,489,838	التشغيل والتدريب	6562
-	-	-	-	-	519,169	التعليم المهني والتقني	6563

-	-	-	-	-	17,365,063	مجموع الفصل
						هيئة تنمية وتطوير المهارات المهنية والتقنية (3)
516,564	1,599,000	978,499	907,195	731,570	-	الإدارة والخدمات المساندة
512,100	18,450,000	2,823,023	3,299,996	6,732,996	-	دعم أنشطة التعليم والتدريب المهني
-	-	-	3,312,992	3,119,100	-	دعم أنشطة التشغيل
1,028,664	20,049,000	3,801,522	7,520,183	10,583,666	-	مجموع الفصل
						وزارة الثقافة
1,111,752	2,090,000	2,058,681	1,971,817	1,489,388	1,509,667	الإدارة والخدمات المساندة
3,620,138	6,760,500	7,215,753	6,122,679	4,742,860	5,579,039	التنمية الثقافية
342,293	1,242,500	910,827	934,333	786,184	836,358	المركز الثقافي الملكي
5,074,183	10,093,000	10,185,261	9,028,829	7,018,432	7,925,064	مجموع الفصل
						وزارة الثقافة/دائرة المكتبة الوطنية
417,710	1,062,000	932,296	816,654	788,508	732,601	الإدارة والخدمات المساندة
37,871	525,000	581,070	561,874	110,987	134,624	الخدمات المكتبية الوطنية
455,581	1,587,000	1,513,366	1,378,528	899,495	867,225	مجموع الفصل
						وزارة الشباب
5,345,261	11,559,000	10,512,455	9,775,904	9,844,409	9,791,360	الإدارة والخدمات المساندة

2,852,214	11,937,000	5,787,285	7,131,760	7,489,515	12,555,344	التنمية الشبابية	6005
3,168,723	7,928,000	4,959,811	6,725,367	4,343,757	5,647,521	التنمية الرياضية	6010
11,366,198	31,424,000	21,259,551	23,633,031	21,677,681	27,994,225	مجموع الفصل	
وزارة النقل							3101
498,010	955,000	857,748	800,720	716,833	707,978	الإدارة والخدمات المساندة	5301
19,973,197	33,727,000	23,162,424	21,947,265	21,509,681	21,528,541	تطوير قطاع النقل	5305
850,277	2,246,000	1,670,904	1,708,909	-	-	الارصاد الجوية	5310
21,321,484	36,928,000	25,691,076	24,456,894	22,226,514	22,236,519	مجموع الفصل	
-	وزارة النقل/ دائرة الأرصاد الجوية (5)						3103
-	-	-	-	590,338	582,283	الإدارة والخدمات المساندة	5401
-	-	-	-	1,081,961	1,415,001	التنبؤات والرصد الجوي	5405
مجموع الفصل							-
هيئة تنظيم النقل البري							3104
1,420,872	3,574,000	2,399,753	2,435,274	2,431,796	2,562,915	الإدارة و الخدمات المساندة	6161
6,722,007	11,800,000	8,348,872	5,531,561	7,467,962	14,185,169	الاستثمار و التراخيص	6162
8,142,879	15,374,000	10,748,625	7,966,835	9,899,758	16,748,084	مجموع الفصل	
هيئة تنظيم الطيران المدني							3105
1,457,307	3,529,000	3,004,024				الإدارة و الخدمات المساندة	6501

			2,973,132	2,914,925	3,153,271		
2,872,031	8,335,000	7,215,890	5,770,972	6,159,150	7,197,901	خدمات الملاحة الجوية	6503
4,329,338	11,864,000	10,219,914	8,744,104	9,074,075	10,351,172	مجموع الفصل	
						الهيئة البحرية الاردنية	3106
667,920	1,532,000	1,288,228	1,284,713	1,265,751	1,272,800	الادارة و الخدمات المساندة	6421
33,453	210,000	86,439	185,375	37,967	84,949	النقل البحري	6422
701,373	1,742,000	1,374,667	1,470,088	1,303,718	1,357,749	مجموع الفصل	
						وزارة الاقتصاد الرقمي والريادة	3201
5,430,876	9,636,000	5,336,259	5,821,127	6,041,613	3,129,854	الإدارة والخدمات المساندة	5501
8,544	30,000	629,795	278,536	27,798	17,025	البريد الاردني	5505
79,763	2,500,000	75,000	495,076	745,736	950,068	المبادرات الإلكترونية	5510
7,244,748	11,575,000	13,410,330	19,750,659	11,260,334	8,405,749	شبكة الألياف الضوئية الوطنية	5515
6,045,393	11,580,000	12,374,049	8,638,593	10,543,652	12,788,842	الحكومة الإلكترونية	5520
-	250,000	159,304	250,000	399,939	273,951	السياسات والاستراتيجيات	5525
18,809,324	35,571,000	31,984,737	35,233,991	29,019,072	25,565,489	مجموع الفصل	
						مركز تكنولوجيا المعلومات الوطني (4)	3202
-	-	-	-	-	670,881	الادارة و الخدمات المساندة	6201

-	-	-	-	-	753,412	ادارة مركز عمليات الحكومة الالكترونية	6202	
-	-	-	-	-	657,324	الخدمات التقنية	6203	
-	-	-	-	-	6,587	مركز عمليات الحكومة الالكترونية الموحد	6204	
-	-	-	-	-	1,089,514	محطات المعرفة	6205	
-	-	-	-	-	3,177,718	مجموع الفصل		
							هيئة تنظيم قطاع الاتصالات	3203
3,196,635	6,147,000	4,761,122	4,735,888	4,471,206	4,467,535	الادارة و الخدمات المساندة	6401	
846,155	1,844,000	1,181,053	1,437,875	1,405,663	1,165,762	تنظيم قطاع الاتصالات	6402	
476,673	2,549,000	974,018	1,026,003	1,424,638	862,712	ادارة الطيف الترددي	6403	
68,016	137,000	111,325	103,200	101,242	100,596	تنظيم قطاع البريد	6404	
4,587,479	10,677,000	7,027,518	7,302,966	7,402,749	6,596,605	مجموع الفصل		
							المركز الوطني للأمن السيبراني (8)	3210
640,702	7,257,000	1,063,935	-	-	-	الإدارة والخدمات المساندة	6661	
52,930	505,000	45,650	-	-	-	بناء برنامج وطني لبناء القدرات والتوعية والتثقيف في مجال الأمن السيبراني	6662	
724,730	4,080,000	899,920	-	-	-	بناء وتطوير منظومة فعالة ومستدامة للعمليات السيبرانية	6663	
396,372	1,020,000	762,339	-	-	-	بناء وتطوير البنية التحتية للمركز الوطني للأمن السيبراني	6664	

714,394	3,095,000	1,221,212	-	-	-	الإدارة الفعالة للمعلومات الاستخباراتية	6665	
7,663	800,000	76,791	-	-	-	تطبيق السياسات الوطنية للأمن السيبراني في الجهات الحكومية والبنى التحتية الوطنية الحرجة	6666	
2,536,791	16,757,000	4,069,847	-	-	-		مجموع الفصل	
وزارة الأوقاف والشؤون والمقدسات الإسلامية							3302	
6,799,924	17,638,000	15,056,727	14,672,265	13,788,886	12,212,930	الإدارة و الخدمات المساندة	6061	
22,555,618	53,177,000	49,070,900	45,417,689	48,706,456	49,191,278	الوعظ و الارشاد	6062	
52,698	184,000	175,259	140,052	132,207	120,498	الكليات ودور التعليم	6063	
1,574,349	2,035,000	2,034,219	1,743,788	729,390	725,016	صندوق الدعوة	6064	
5,222,699	14,501,000	10,527,797	11,263,172	12,104,459	10,718,076	اوقاف القدس	6065	
84,000	198,000	124,811	147,417	130,788	134,515	صندوق الزكاة	6066	
241,171	711,000	652,286	698,000	678,375	612,894	تنمية أموال الاوقاف	6067	
31,000	207,000	192,807	174,958	153,106	156,306	دائرة الحج والعمرة	6069	
36,561,459	88,651,000	77,834,806	74,257,341	76,423,667	73,871,513		مجموع الفصل	
							دائرة الافتاء العام	3402
599,349	1,465,000	1,168,287	1,060,698	969,431	870,120	الإدارة و الخدمات المساندة	6241	
739,170	1,584,000	1,361,694	1,250,837	1,218,541	1,097,794	الافتاء	6242	

1,338,519	3,049,000	2,529,981	2,311,535	2,187,972	1,967,914	مجموع الفصل
						هيئة الاعلام 3501
556,467	1,261,000	1,132,043	1,078,713	1,026,102	1,079,584	الادارة والخدمات المساندة 6341
556,467	1,261,000	1,132,043	1,078,713	1,026,102	1,079,584	مجموع الفصل
						وزارة الاتصال الحكومي (7) 3505
40,476	1,000,000	-	-	-	-	ادارة الاتصال الحكومي 6701
40,476	1,000,000	-	-	-	-	مجموع الفصل
						هيئة النزاهة ومكافحة الفساد 3601
1,067,895	2,867,000	2,142,866	2,320,697	2,216,615	1,993,049	الادارة والخدمات المساندة 6361
919,043	3,590,000	1,917,711	3,122,406	1,687,270	1,618,271	النزاهة ومكافحة الفساد 6362
1,986,938	6,457,000	4,060,577	5,443,103	3,903,885	3,611,320	مجموع الفصل
						المجلس الإقتصادي والإجتماعي 3701
284,972	632,000	453,140	418,026	435,100	439,629	الادارة والخدمات المساندة 6281
43,937	148,000	59,968	62,563	58,860	83,185	الاستشارات 6282
328,909	780,000	513,108	480,589	493,960	522,814	مجموع الفصل
						معهد الإدارة العامة 3801
316,426	696,000	549,551	490,544	494,882	287,795	الادارة و الخدمات المساندة 6101
185,384	897,000	650,496	430,484	324,557	422,773	التدريب 6102
501,810	1,593,000	1,200,047	921,028	819,439	710,568	مجموع الفصل

						هيئة الأوراق المالية	3901
511,275	1,287,600	1,133,712	1,092,712	1,110,417	1,241,849	الإدارة و الخدمات المساندة	6461
782,043	2,275,400	1,754,291	1,675,831	1,661,571	1,879,982	تنظيم و تطوير سوق رأس المال و حماية المستثمرين	6462
1,293,318	3,563,000	2,888,003	2,768,543	2,771,988	3,121,831	مجموع الفصل	
(1): تم دمج كل من دائرة اللوازم العامة ودائرة الشراء الموحد في دائرة المشتريات الحكومية.							
(2): تم إلغاء وزارة تطوير القطاع العام في عام 2018 وإنشاء إدارة تطوير الأداء المؤسسي والسياسات في رئاسة الوزراء.							
(3): تم دمج صندوق التشغيل والتدريب والتعليم المهني والتقني ضمن هيئة تنمية وتطوير المهارات المهنية والتقنية باعتبار الأخيرة الخلف القانوني له.							
(4): تم إلغاء مركز تكنولوجيا المعلومات كفصل مستقل وأصبح يتبع لوزارة الاقتصاد الرقمي والريادة.							
(5): تم إلغاء دائرة الارصاد الجوية في عام 2019.							
(6): تم دمج كل من فصل وزارة الداخلية/ الدفاع المدني وفصل وزارة الداخلية/ قوات الدرك ضمن فصل وزارة الداخلية/ الأمن العام لعام 2021.							
(7): تم إنشاء الوزارة في العام 2021.							
(8): تم إنشاء المركز في العام 2022.							
(9): تم إلغاء هيئة الاستثمار واستحداث وزارة الاستثمار بدلاً منها.							