



وزارة المالية

# نشرة مالية الحكومة العامة

مديرية الدراسات والسياسات الاقتصادية

أيار 2023

المجلد الخامس والعشرون - العدد الرابع

• تصدر هذه النشرة عن وزارة المالية

ص.ب 85

عمان 11118 الاردن

• يسمح باعادة النشر من هذه النشرة شريطة الاشارة الى المصدر.

• في حال وجود اية استفسارات او اقتراحات تهدف الى تطوير جودة البيانات المنشورة، يرجى الكتابة الى وزارة المالية/ مديرية الدراسات والسياسات الاقتصادية على العنوان أعلاه او على العنوان الالكتروني [info@mof.gov.jo](mailto:info@mof.gov.jo)

• تصدر هذه النشرة بشكل دوري في بداية كل شهر، ويتضمن اي عدد من هذه النشرة البيانات المالية للشهر الذي يسبق تاريخ هذا العدد.

• يمكن الاطلاع على وصف وتقييم للبيانات الاقتصادية في المملكة بشكل عام وليبيانات المالية العامة بشكل خاص من خلال الانترنت على العنوان <http://www.imf.org/external/country/JOR/index.htm>

• يمكن الاطلاع على هذه النشرة من خلال الانترنت على العنوان

<http://www.mof.gov.jo>

رقم الإيداع لدى دائرة المكتبة الوطنية  
D/2003/1711



## وزارة المالية

# نشرة مالية الحكومة العامة

- إحصاءات مالية الحكومة العامة
- إحصاءات دين الحكومة العامة
- إحصاءات مالية الحكومة المركزية - موازنة
- إحصاءات مالية الحكومة المركزية - وحدات حكومية
- إحصاءات مالية الحكومة المحلية
- إحصاءات مالية المؤسسة العامة للضمان الاجتماعي وصندوق استثمار اموال الضمان الاجتماعي
- إحصاءات مالية الحكومة المركزية - موازنة
- إحصاءات الدين
- إحصاءات العجز المجمع
- البيانات المالية لكل من شركة الكهرباء الوطنية وسلطة المياه
- البيانات المالية للوزارات والدوائر الحكومية المدرجة في قانون الموازنة العامة وفق معايير المحاسبة الدولية في القطاع العام

أيار 2023

المجلد الخامس والعشرون - العدد الرابع

MINISTRY OF FINANCE



وزارة المالية

#### ❖ الرؤية

إدارة مالية متميزة على المستوى الإقليمي محفزة على الإبداع تساهم في تعزيز الإستقرار المالي والإقتصادي ورفاه المواطنين في المملكة.

#### ❖ الرسالة

الارتقاء بآليات إدارة المال العام و مستوى الخدمات المقدمة من خلال تحديث التشريعات المالية و تطبيق أفضل الممارسات العالمية و بالإعتماد على الموارد البشرية و المعرفية المتميزة.

#### ❖ القيم والمبادئ الجوهرية

الانتماء : الإخلاص و الحس بالمسؤولية و الالتزام تجاه الوزارة و متلقي الخدمة.

الشفافية : الإلتزام بالافصاح في المعاملات و الإجراءات و البيانات وفق أعلى درجات المهنية.

النزاهة : التعامل بحيادية و موضوعية لتحقيق أهداف الوزارة.

العمل بروح الفريق الواحد: ترسيخ العمل الجماعي تفكيراً و سلوكاً.

التميز و الإبداع في العمل: الارتقاء بجودة الخدمات المقدمة لمتلقي الخدمة حسب أفضل الممارسات العالمية.

## مقدمة

استمراراً لنهج وزارة المالية نحو إضفاء مزيد من الشفافية على بياناتها المالية بما يخدم الباحثين ومنتخذي القرار على حد سواء، ولمواكبة تطور الأنظمة الدولية في نشر البيانات الإحصائية، قامت وزارة المالية بتطوير نشرة مالية الحكومة وإخراجها بقالب جديد، وذلك لتتماشى مع الدليل الدولي لإعداد إحصاءات المالية العامة لعام 2014، Government Finance Statistics Manual (GFSM 2014)، وبعد أن تم الإيفاء بمتطلبات الانضمام إلى نظام معايير نشر البيانات الخاصة الصادر عن صندوق النقد الدولي (Special Data Dissemination Standards (SDDS) ، تمكن الأردن من الانضمام رسمياً اعتباراً من مطلع عام 2010.

وتأتي عملية التطوير في إطار جهود وزارة المالية الحثيثة تجاه زيادة كفاءة البيانات الإحصائية في قطاع المالية العامة وبما يتوافق مع ما ورد في تقرير المعايير والأداء Report on Standards and Codes (ROSC)، وتجدر الإشارة إلى أنه قد تم نشر البيانات منذ مطلع عام 2008 وفقاً لخارطة الحسابات الجديدة التي تم اعتمادها في موازنة عام 2008.

وانطلاقاً من تعزيز مبدأ الشفافية والافصاح ويهدف توفير معلومات شاملة وموثوقة ولاتاحة الفرصة لمنتخذي القرار ومستخدمي البيانات الإحصائية فقد ارتأت وزارة المالية تقديم مزيداً من تطوير البيانات ضمن نشرة مالية الحكومة حيث تم في مطلع العام 2021 إضافة جداول تفصيلية لبيانات المالية ودين الحكومة العامة حسب دليل إحصاءات مالية الحكومة العامة لعام 2014 (GFS2014) بشكل سنوي ورباعي، ويهدف هذا التطوير إلى توفير أساس مرجعي لمستخدمي إحصاءات مالية الحكومة العامة حيث ساهمت هذه الجداول في توفير البيانات بصورة أشمل على نحو يتسم بمزيد من الشفافية وعلى أساس أكثر قابلية للمقارنة محلياً ودولياً .

يقوم أسلوب عرض هذه النشرة على تقسيمها إلى اثنا عشر جزء: يتناول الجزء الأول منها المنهجية و المفاهيم الإحصائية، في حين يتناول الجزء الثاني إحصاءات مالية الحكومة العامة، كما و يتناول الجزء الثالث إحصاءات دين الحكومة العامة، أما الجزء الرابع فيتناول إحصاءات مالية الحكومة المركزية، و الجزء الخامس يرصد إحصاءات مالية الحكومة المركزية/وحدات حكومية، فيما يتناول

الجزء السادس احصاءات مالية الحكومة المحلية، أما الجزء السابع فيتناول احصاءات مالية المؤسسة العامة للضمان الاجتماعي وصندوق استثمار اموال الضمان الاجتماعي، وفي الجزء الثامن احصاءات مالية الحكومة المركزية/موازنة، في حين يتناول الجزء التاسع احصاءات الدين العام، كما و الجزء العاشر يتناول احصاءات العجز المجمع للحكومة المركزية (موازنة ووحدات حكومية) ، اما الجزء الحادي عشر يتناول البيانات المالية لكل من شركة الكهرباء الوطنية وسلطة المياه ، و الجزء الثاني عشر البيانات المالية للوزارات والدوائر الحكومية المدرجة في قانون الموازنة العامة وفق معايير المحاسبة الدولية في القطاع العام.

وتعرض النشرة جدولاً بأهم المؤشرات الاقتصادية للسنوات الأربع الماضية بالإضافة لأحدث بيانات متوفرة من العام الحالي للقطاعات الاقتصادية المختلفة بأسلوب يسهل على الباحث عملية التحليل وتتبع سلوك هذه المؤشرات، وتتضمن النشرة كذلك عدد من الرسومات البيانية التوضيحية والبنود التذكيرية.

## المحتويات

الصفحة	
2-1	تعريف المفاهيم والمنهجية.....
8-5	خلاصة تطورات المالية العامة خلال الشهور الاربعة الاولى من عام 2023 .....
10-9	1- أهم المؤشرات الاقتصادية..... احصاءات مالية الحكومة العامة
13	2- خلاصة موازنة الحكومة العامة.....
14	3- اجمالي ايرادات الحكومة العامة.....
15	4- اجمالي نفقات الحكومة العامة..... احصاءات دين الحكومة العامة
19	5-دين الحكومة العامة..... احصاءات مالية الحكومة المركزية
23	6- خلاصة الحكومة المركزية.....
24	7- ايرادات الحكومة المركزية.....
25	8- نفقات تجميعية للحكومة المركزية.....
26	9-خلاصة حكومة مركزية -موازنة.....
27	10-ايرادات حكومة مركزية-موازنة.....
28	11- نفقات حكومة مركزية- موازنة.....
29	12- خلاصة حكومة مركزية-وحدات حكومية.....
30	13- اجمالي ايرادات حكومة مركزية-وحدات حكومية.....
31	14- نفقات حكومة مركزية -وحدات حكومية..... احصاءات مالية الحكومة المحلية
35	15- خلاصة موازنة الحكومة المحلية.....
36	16- اجمالي ايرادات الحكومة المحلية.....
37	17- اجمالي نفقات الحكومة المحلية.....
38	18-خلاصة الموازنة العامة للبلديات.....
39	19- اجمالي ايرادات البلديات .....
40	20- اجمالي نفقات البلديات.....
41	21- خلاصة موازنة امانة عمان .....
42	22- اجمالي ايرادات امانة عمان .....
43	23-اجمالي نفقات امانة عمان .....
44	24-خلاصة موازنة سلطة اقليم البترا وسلطة منطقة العقبة الاقتصادية.....
45	25- اجمالي ايرادات سلطة اقليم البترا وسلطة منطقة العقبة الاقتصادية.....
46	26- اجمالي انفاق سلطة اقليم البترا وسلطة منطقة العقبة الاقتصادية..... احصاءات مالية المؤسسة العامة للضمان الاجتماعي وصندوق استثمار اموال الضمان الاجتماعي
49	27- خلاصة موازنة المؤسسة العامة للضمان الاجتماعي وصندوق استثمار اموال الضمان الاجتماعي
50	28- ايرادات المؤسسة العامة للضمان الاجتماعي وصندوق استثمار اموال الضمان الاجتماعي
51	29-نفقات المؤسسة العامة للضمان الاجتماعي وصندوق استثمار اموال الضمان الاجتماعي

المحتويات (تابع)

الصفحة	
	احصاءات مالية الحكومة/موازنة
54-55	30- خلاصة الموازنة العامة للحكومة المركزية /موازنة
56-57	31- الإيرادات المحلية للحكومة المركزية / موازنة
58-59	32- النفقات العامة للحكومة المركزية / موازنة
60	33- توزيع النفقات الجارية للحكومة المركزية/ موازنة حسب التصنيف الوظيفي
60	34- توزيع النفقات الرأسمالية للحكومة المركزية/ موازنة حسب التصنيف الوظيفي
61	35- التصنيف الاقتصادي للنفقات الرأسمالية للحكومة المركزية / موازنة
62	36- اعداد المتقاعدين و النفقات التقاعدية
63	رسم بياني اعداد المتقاعدين و النفقات التقاعدية
	احصاءات الدين
67	37-اهم مؤشرات الدين
68	38-نسب نمو الدين مقارنة مع نسب النمو للناتج المحلي الاجمالي
69	رسم بياني للرصيد القائم للدين
70-71	39- الدين الداخلي / موازنة
72-73	40- الدين الداخلي المكفول
74-75	41- الدين الداخلي للحكومة
76	42-حركة ادوات الدين الداخلي
	رسم بياني للرصيد القائم للدين الداخلي حسب القطاع الاقتصادي
77	وحسب نوع الفائدة و الدين المكفول حسب الجهة المستفيدة
78-79	43- الرصيد القائم للدين الخارجي / موازنة
80-81	44- الرصيد القائم للدين الخارجي المكفول
82-83	45- الرصيد القائم للدين الخارجي (موازنة ومكفول)
84	46-خدمة الدين الخارجي/ موازنة
85	47-خدمة الدين الخارجي مكفول
86	48-خدمة الدين الخارجي (موازنة ومكفول)
87	رسم بياني خدمة الدين الخارجي
88-89	49- الرصيد القائم للدين الخارجي (حكومي ومكفول) موزعا حسب العملة
	رسم بياني لرصيد الدين الخارجي حسب القطاع الاقتصادي ونوع الفائدة
90	والدين المكفول حسب الجهة المستفيدة
	احصاءات العجز المجمع
93-94	خلاصة العجز المجمع
95	50- خلاصة العجز المجمع للموازنة العامة والوحدات الحكومية
96	51- اجمالي إيرادات الموازنة العامة والوحدات الحكومية
97	52- اجمالي نفقات الموازنة العامة والوحدات الحكومية
98	53- خلاصة الوحدات الحكومية
99	54- إيرادات الوحدات الحكومية
100	55- نفقات الوحدات الحكومية
	البيانات المالية لكل من شركة الكهرباء الوطنية وسلطة المياه
103	56- خلاصة موازنة شركة الكهرباء الوطنية
104	57-اجمالي إيرادات شركة الكهرباء الوطنية
105	58-اجمالي نفقات شركة الكهرباء الوطنية
106	59-خلاصة موازنة سلطة المياه
107	60-اجمالي إيرادات سلطة المياه
108	61-اجمالي نفقات سلطة المياه
	ودائع القطاع العام لدى الجهاز المصرفي
109-110	62-ودائع القطاع العام لدى الجهاز المصرفي
	بيانات الموازنة العامة(الحكومة المركزية) للإيرادات و النفقات وفقا لمعايير المحاسبة الدولية في القطاع العام
113-114	63- البيانات المالية للوزارات و الدوائر الحكومية المدرجة في قانون الموازنة العامة وفق معايير المحاسبة الدولية في القطاع العام



## المنهجية والمفاهيم الإحصائية

تتضمن هذه النشرة البيانات الشهرية لإحصاءات مالية الحكومة التي تتماشى مع الدليل الدولي لإعداد إحصاءات المالية العامة لعام 2014، الصادر عن صندوق النقد الدولي، وفيما يلي توضيح لأبرز المفاهيم والمنهجية والمصطلحات التي تتضمنها النشرة:

### أ: المفاهيم

الحكومة العامة: وهي الوحدات الحكومية التي تنفذ السياسات الإقتصادية العامة من خلال توفير خدمات غير ربحية بالدرجة الأولى وتعمل على إعادة توزيع الدخل و الثروة (دليل احصاءات مالية الحكومة 2014)، وتشمل كل من:

1. الحكومة المركزية ضمن قانون الموازنة: وتشمل الوزارات والدوائر الحكومية التي تعمل ضمن أجهزة السلطة المركزية في الدولة، وتظهر بياناتها ضمن قانون الموازنة العامة.

2. الوحدات الحكومية التي تؤدي وظائف الحكومة المركزية: وتشمل الوحدات المدرجة ضمن قانون موازنة الوحدات الحكومية والتي تؤدي وظائف اقتصادية رئيسية غير ربحية للحكومة وهي:

- المحكمة الدستورية
- الهيئة المستقلة للانتخاب
- صندوق التأمين الصحي

3. الحكومة المحلية : تمثل جميع البلديات في المملكة بما فيها أمانة عمان الكبرى والمجالس المحلية التالية: سلطة إقليم البترا، سلطة منطقة العقبة الاقتصادية

4. صناديق الضمان الاجتماعي: وتشمل المؤسسة العامة للضمان الاجتماعي وصندوق استثمار اموال الضمان الاجتماعي.

### ب: المصطلحات

الايادات المحلية : جميع الضرائب والرسوم والعوائد والارباح والفوائد والمساعدات واي اموال اخرى ترد لاي دائرة.

الايادات الضريبية : وتمثل جميع انواع الايرادات المحصلة من الضرائب لصالح الحكومة العامة وتشمل ضريبة الدخل و ضريبة المبيعات و ضريبة بيع العقار والرسوم الجمركية.

اقتطاعات تقاعدية : هي الايرادات مستحقة القبض لبرامج الضمان الاجتماعي من اجل رصد المخصصات لمنافع الضمان الاجتماعي مستحقة الدفع ويستثنى من هذا البند المساهمات مستحقة القبض بموجب نظام التقاعد المرتبطة بالعمل ونظم التقاعد الاخرى التي تنشئ التزاماً بمزايا مستقبلية مستحقة الدفع.

الايادات الاخرى : كل الايرادات مستحقة القبض عدا الضرائب والمساهمات الاجتماعية والمنح وتشمل ايرادات دخل الملكية ومبيعات السلع والخدمات وانواعا اخرى متنوعة من الايرادات .

النفقات : جميع المبالغ المخصصة لمواجهة الالتزامات المتحققة بموجب التشريعات المعمول بها.  
النفقات الجارية: النفقات الحكومية المتكررة سنويا والتي تهدف الى تمكين الجهاز الحكومي من اداء المهام الموكلة اليه، ومنها:

تعويضات العاملين: مجموع المكافآت النقدية مستحقة الدفع للموظف الحكومي مقابل العمل الذي أداه خلال الفترة المحاسبية المعينة.

الإعانات: مدفوعات جارية بدون مقابل تقدمها الوحدات الحكومية للمشروعات على أساس مستويات أنشطتها الإنتاجية أو على أساس كميات أو قيم السلع أو الخدمات التي تنتجها أو تبيعها أو تصدرها أو تستوردها.

الدعم: تحويلات جارية أو رأسمالية غير إجبارية من وحدة حكومية إلى وحدة حكومية أخرى أو إلى منظمات دولية.

المنافع الاجتماعية: تحويلات نقدية لحماية المجتمع بأسره أو فئات معينة من مخاطر اجتماعية من الممكن أن تؤثر تأثيرا معاكسا على الأسر إما بخفض دخلها أو تحميلها أعباء إضافية.

النفقات الرأسمالية: النفقات الحكومية التي تؤدي الى زيادة التكوين الرأسمالي وتشمل الإنفاق على مشاريع البنية التحتية وصيانتها وادامتها وشراء الاجهزة والاليات والمعدات وغيرها من النفقات ذات الطبيعة الرأسمالية.

العجز/الوفر الأولي للحكومة العامة: الإيرادات المحلية للحكومة العامة مطروحا منها إجمالي الإنفاق للحكومة العامة (باستثناء مدفوعات الفائدة).

العجز/الوفر الجاري للحكومة العامة: الإيرادات المحلية للحكومة العامة مطروحا منها النفقات الجارية للحكومة العامة.

العجز/الوفر الأولي للحكومة المركزية: الإيرادات المحلية للحكومة المركزية مطروحا منها إجمالي الإنفاق للحكومة المركزية (باستثناء مدفوعات الفائدة).

العجز/الوفر الجاري للحكومة المركزية: الإيرادات المحلية للحكومة المركزية مطروحا منها النفقات الجارية للحكومة المركزية.

دين الحكومة العامة: ويمثل الرصيد القائم لديون الحكومة المركزية وديون الحكومات المحلية وديون الضمان الاجتماعي.

دين الحكومة المركزية: ويمثل الرصيد القائم للديون الداخلية والخارجية (ضمن الموازنة والمؤسسات المستقلة).

صافي الدين الداخلي: يمثل إجمالي الدين الداخلي مطروحا منه الودائع لدى الجهاز المصرفي.

العجز المجمع: ويمثل خلاصة عجز الوزارات والمؤسسات والدوائر ضمن قانون الموازنة، وجميع الوحدات والهيئات ضمن موازنة الوحدات المستقلة.

التطورات المالية  
خلال الشهور الأربعة الأولى من عام 2023

ارتفاع الإيرادات المحلية بما قيمته 298.2 مليون دينار خلال الشهور الأربعة الأولى من هذا العام ارتفعت الإيرادات المحلية خلال الشهور الأربعة الأولى من عام 2023 لتصل إلى ما قيمته 3036.2 مليون دينار أي بارتفاع بلغ 298.2 مليون دينار مقارنة لنفس الفترة من العام السابق، وقد جاء هذا الارتفاع نتيجة ارتفاع الإيرادات الضريبية بحوالي 179.4 مليون دينار، وارتفاع الإيرادات غير الضريبية بحوالي 118.8 مليون دينار.

حيث جاء الارتفاع في الإيرادات الضريبية بشكل رئيسي نتيجة ارتفاع حصيلة الضريبة العامة على "الدخل والأرباح" بما قيمته 217.3 مليون دينار نتيجة تحسن الالتزام والامتثال الضريبي للمكلفين في تقديم القرارات الضريبية .

وعلى صعيد الإنفاق العام فقد بلغ إجمالي الإنفاق للحكومة المركزية / الموازنة خلال الشهور الأربعة الأولى من عام 2023 حوالي 3314.2 مليون دينار مسجلاً بذلك ارتفاعاً مقداره 212.6 مليون دينار مقارنة بما كان عليه خلال نفس الفترة من العام السابق، وجاء هذا الارتفاع في إجمالي الإنفاق نتيجة لارتفاع النفقات الجارية بمقدار 177.6 مليون دينار، وارتفاع النفقات الرأسمالية بحوالي 34.9 مليون دينار.

## خلاصة تطورات المالية العامة خلال الشهور الأربعة الأولى من عام 2023

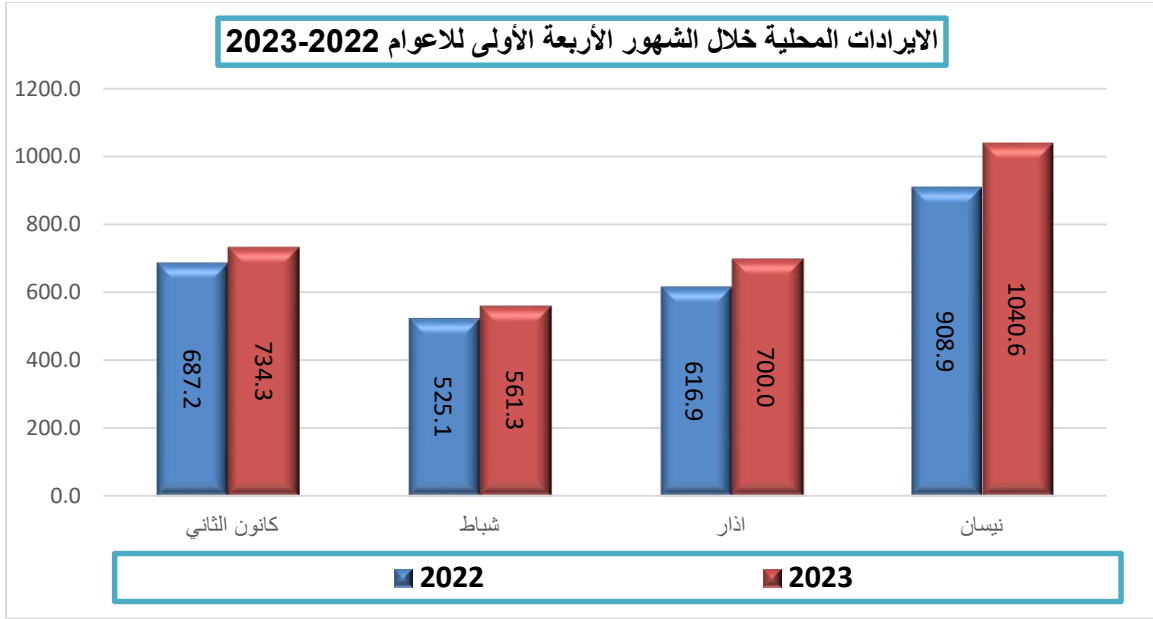
### أولاً: إجمالي الإيرادات والمنح الخارجية

وصلت الإيرادات المحلية خلال الشهور الأربعة الأولى من عام 2023 إلى ما قيمته 3036.2 مليون دينار مقابل 2738.0 مليون دينار خلال نفس الفترة من العام السابق، أي بارتفاع بلغ 298.2 مليون دينار، وقد جاء هذا الارتفاع في الإيرادات المحلية نتيجة لارتفاع الإيرادات الضريبية بحوالي 179.4 مليون دينار، وارتفاع الإيرادات غير الضريبية بحوالي 118.8 مليون دينار.

وجاء الارتفاع في الإيرادات الضريبية بشكل رئيسي محصلة ارتفاع الضريبة العامة على "الدخل والأرباح" بما قيمته 217.3 مليون دينار أو ما نسبته 27.6 %، وانخفاض حصيلة الضريبة العامة على "السلع والخدمات" بما قيمته 47.5 مليون دينار أو ما نسبته 3.7 %، كما وارتفعت حصيلة الضرائب على "المعاملات المالية (ضريبة بيع العقار)" بحوالي 6.0 مليون دينار أو ما نسبته 24 %، وارتفاع الضرائب على التجارة والمعاملات الدولية بما قيمته 3.6 مليون دينار أو ما نسبته 4.9 %.

كما جاء الارتفاع في الإيرادات غير الضريبية بشكل رئيسي نتيجة لارتفاع حصيلة الإيرادات المختلفة بحوالي 76.7 مليون دينار، وارتفاع حصيلة إيرادات بيع السلع والخدمات بحوالي 2.7 مليون دينار، وارتفاع حصيلة إيرادات دخل الملكية بحوالي 39.4 مليون دينار.

بلغت المنح الخارجية خلال الشهور الأربعة الأولى من عام 2023 ما مقداره 15.9 مليون دينار مقابل 40.7 مليون دينار خلال نفس الفترة من العام السابق، أي بانخفاض بلغ حوالي 24.8 مليون دينار أو ما نسبته 60.9 % مقارنة بنفس الفترة من العام الماضي.



وعليه، بلغ إجمالي الإيرادات العامة للحكومة المركزية / الموازنة خلال الشهور الأربعة الأولى من عام 2023 ما مقداره 3052.1 مليون دينار مقابل 2778.7 مليون دينار خلال نفس الفترة من العام السابق، أي بارتفاع بلغ مقداره 273.4 مليون دينار أو ما نسبته 9.8%.

### ثانياً: إجمالي الإنفاق

بلغ إجمالي الإنفاق للحكومة المركزية / الموازنة خلال الشهور الأربعة الأولى من عام 2023 حوالي 3314.2 مليون دينار مقابل 3101.7 مليون دينار خلال نفس الفترة من العام السابق، مسجلاً بذلك ارتفاعاً مقداره 212.6 مليون دينار أو ما نسبته 6.9%، وقد جاء هذا الارتفاع في إجمالي الإنفاق نتيجة لارتفاع النفقات الجارية بمقدار 177.6 مليون دينار أو ما نسبته 6.2%، وارتفاع النفقات الرأسمالية بحوالي 34.9 مليون دينار أو ما نسبته 15.7%.

### ثالثاً: العجز/الوفر المالي

أسفرت التطورات السابقة عن تسجيل عجز مالي في الموازنة العامة للحكومة المركزية / الموازنة خلال الشهور الأربعة الأولى من عام 2023 بعد المنح حوالي 262.1 مليون دينار مقابل عجز مالي بلغ حوالي 323.0 مليون دينار خلال نفس الفترة من العام السابق، في حين بلغ العجز قبل المنح الخارجية حوالي 278.0 مليون دينار خلال الشهور الأربعة الأولى من عام 2023 مقابل عجز مالي بلغ حوالي 363.7 مليون دينار خلال نفس الفترة من العام السابق.

## رابعاً: المديونية الخارجية والداخلية

بلغ رصيد الدين الحكومي حتى نهاية شهر نيسان 2023 بعد استثناء إحصائيا ما يحمله صندوق استثمار أموال الضمان الاجتماعي (SSIF) ما قيمته 31462.2 مليون دينار أو ما نسبته 91.4% من الناتج المحلي الإجمالي المقدر لشهر نيسان من عام 2023 مقابل 30667.6 مليون دينار في نهاية عام 2022 أو ما نسبته 91% من الناتج المحلي الإجمالي لعام 2022 شاملا مديونية كل من شركة الكهرباء الوطنية وسلطة المياه التي تبلغ نحو 8.2 مليار دينار.

### الدين الخارجي

بلغ رصيد الدين الخارجي (موازنة ومكفول) بعد استثناء ما يحمله صندوق استثمار أموال الضمان الاجتماعي (SSIF) في نهاية شهر نيسان من عام 2023 حوالي 17495.2 مليون دينار أو ما نسبته 50.8% من الناتج المحلي الإجمالي المقدر لشهر نيسان من عام 2023 مقابل 16488.9 مليون دينار في نهاية عام 2022 أو ما نسبته 48.9% من الناتج المحلي الإجمالي لعام 2022.

ومن جانب آخر، بلغت خدمة الدين الخارجي / فوائد (موازنة ومكفول) خلال شهر نيسان من عام 2023 حوالي 75.2 مليون دينار في حين بلغت تسديدات الأقساط الخارجية حوالي 65.4 مليون دينار.

### الدين الداخلي

بلغ رصيد الدين الداخلي (موازنة ومكفول) بعد استثناء ما يحمله صندوق استثمار أموال الضمان الاجتماعي (SSIF) في نهاية شهر نيسان من عام 2023 حوالي 13967.0 مليون دينار أو ما نسبته 40.6% من الناتج المحلي الإجمالي المقدر لشهر نيسان من عام 2023 مقابل 14178.7 مليون دينار في نهاية عام 2022 أو ما نسبته 42.1% من الناتج المحلي الإجمالي لعام 2022.

جدول رقم (1) : أهم المؤشرات الاقتصادية  
TABLE (1) MAIN ECONOMIC INDICATORS

	2023	2022	2021	2020	2019	
<b>Public Finance Sector/ Budget</b>	<b>Jan.-Apr.</b>					<b>قطاع المالية العامة / الموازنة العامة للحكومة المركزية (موازنة)</b>
<b>Total revenues and grants (Million JD)</b>	<b>3,052.1</b>	<b>8,914.1</b>	<b>8,128.2</b>	<b>7,028.9</b>	<b>7,754.3</b>	<b>اجمالي الإيرادات والمنح الخارجية ( بالمليون دينار )</b>
In percent of GDP	26.6	26.5	25.4	22.7	24.5	نسبة من الناتج المحلي الاجمالي (%)
<b>Domestic revenues</b>	<b>3,036.2</b>	<b>8,121.9</b>	<b>7,324.9</b>	<b>6,238.0</b>	<b>6,965.9</b>	<b>الإيرادات المحلية</b>
In percent of GDP	26.5	24.1	22.9	20.2	22.0	نسبة من الناتج المحلي الاجمالي (%)
<b>Foreign grants</b>	<b>15.9</b>	<b>792.2</b>	<b>803.3</b>	<b>790.8</b>	<b>788.4</b>	<b>المنح الخارجية</b>
In percent of GDP	0.1	2.4	2.5	2.6	2.5	نسبة من الناتج المحلي الاجمالي (%)
<b>Total expenditures</b>	<b>3,314.2</b>	<b>10,466.6</b>	<b>9,858.8</b>	<b>9,211.3</b>	<b>8,812.7</b>	<b>اجمالي الانفاق ( بالمليون دينار )</b>
In percent of GDP	28.9	31.1	30.8	29.8	27.9	نسبة من الناتج المحلي الاجمالي (%)
<b>Current expenditures</b>	<b>3,057.0</b>	<b>8,954.3</b>	<b>8,720.6</b>	<b>8,388.5</b>	<b>7,897.2</b>	<b>التنفقات الجارية ( بالمليون دينار )</b>
In percent of GDP	26.6	26.6	27.2	27.1	25.0	نسبة من الناتج المحلي الاجمالي (%)
<b>Capital expenditures</b>	<b>257.2</b>	<b>1,512.3</b>	<b>1,138.2</b>	<b>822.8</b>	<b>915.5</b>	<b>التنفقات الرأسمالية ( بالمليون دينار )</b>
In percent of GDP	2.2	4.5	3.6	2.7	2.9	نسبة من الناتج المحلي الاجمالي (%)
<b>Overall balance</b>						<b>وفر/ عجز الموازنة العامة للحكومة المركزية (موازنة)</b>
<b>Including Grants ( Million JD )</b>	<b>-262.1</b>	<b>-1552.5</b>	<b>-1730.6</b>	<b>-2182.4</b>	<b>-1058.4</b>	<b>بعد المنح ( مليون دينار )</b>
In percent of GDP	-2.3	-4.6	-5.4	-7.1	-3.3	نسبة من الناتج المحلي الاجمالي (%)
<b>Excluding Grants ( Million JD )</b>	<b>-278.0</b>	<b>-2,344.7</b>	<b>-2,533.9</b>	<b>-2,973.3</b>	<b>-1,846.8</b>	<b>قبل المنح ( مليون دينار )</b>
In percent of GDP	-2.4	-7.0	-7.9	-9.6	-5.8	نسبة من الناتج المحلي الاجمالي (%)
	<b>Apr.</b>					
<b>Debt outstanding excluding the debt holding by SSIF</b>	<b>31462.2</b>	<b>30667.6</b>	<b>28763.1</b>	<b>26499.3</b>	<b>23958.5</b>	<b>رصيد الدين بعد استثناء ما يحمله SSIF</b>
In percent of GDP	91.4	91.0	89.8	85.6	75.8	نسبة رصيد الدين الى الناتج المحلي الاجمالي
Outstanding External Public debt excluding ssif	17495.2	16,488.9	15,137.5	13,715.2	11,970.4	<b>الدين الخارجي بعد استثناء ما يحمله SSIF (مليون دينار)</b>
In percent of GDP	50.8	48.9	47.3	44.3	37.9	نسبته الى الناتج المحلي الاجمالي %
Domestic debt excluding ssif	13967.0	14178.7	13625.6	12784.0	11988.1	<b>رصيد الدين الداخلي بعد استثناء ما يحمله SSIF (مليون دينار)</b>
In percent of GDP	40.6	42.1	42.5	41.3	37.9	نسبته الى الناتج المحلي الاجمالي %
<b>Money and Banking Sector</b>	<b>Apr.</b>	<b>Percentage changes %</b>			<b>نسبة التغير (%)</b>	<b>قطاع النقود والبنوك</b>
Money supply (M2) Domestic lequidity	0.4	5.5	6.7	5.8	4.8	عرض النقد (ع) السيولة المحلية
Net foreign assets of the banking system	2.4	-12.2	3.4	0.7	1.9	صافي موجودات الجهاز المصرفي الاجنبية
Net domestic assets of the banking system	-0.02	9.9	7.6	7.2	5.7	صافي موجودات الجهاز المصرفي المحلية
Total deposits:	0.6	6.5	7.4	4.2	4.3	اجمالي الودائع لدى البنوك المرخصة :
In Jordanian Dinar	0.5	7.0	8.7	4.2	5.6	بالدينار الاردني
In Foreign Currencies	0.9	4.8	3.3	4.4	0.2	بالعملات الاجنبية
Credit facilities extended by the licensed banks	2.4	8.5	4.9	5.7	3.7	رصيد التسهيلات الائتمانية الممنوحة من البنوك المرخصة
Weighted average interest rates on loans and advances	8.91	8.34	6.83	7.17	8.46	الوسط المرجح لاسعار الفائدة على القروض والسلف
Weighted average interest rates on time deposits	5.24	4.61	3.45	3.65	4.92	الوسط المرجح لاسعار الفائدة على الودائع الاجلة
Gross foreign reserves including gold and SDRs (US\$ Million)	<b>17508.0</b>	<b>17266.9</b>	<b>18,043.2</b>	<b>15,919.7</b>	<b>14,329.3</b>	اجمالي الاحتياطي الاجنبية (بما فيه الذهب وحقوق السحب الخاصة) مليون دولار
Coverage of Imports of Goods and Non-Factor Services (In Months)	7.6	7.4	7.2	8.2	9.3	تغطيتها للمستوردات من السلع والخدمات باستثناء خدمات عوامل الانتاج (بالاشهر)

مصدر البيانات: وزارة المالية، البنك المركزي، الإحصاءات العامة، دائرة الأراضي والمساحة



جدول رقم (1) : أهم المؤشرات الاقتصادية (تابع)  
TABLE (1) MAIN ECONOMIC INDICATORS(Cont.)

	2023	2022	2021	2020	2019		
<b>Real Sector</b>	<b>Q1</b>	<b>Percentage changes %</b>			<b>نسبة التغير (%)</b>	<b>القطاع الحقيقي</b>	
Nominal GDP (JD Million)	8135.4	33690.6	32032.6	30941.7	31597.1	الناتج المحلي الإجمالي بالأسعار الجارية (مليون دينار) *	
Nominal GDP	5.1	5.2	3.5	-2.1	2.6	نمو الناتج المحلي الإجمالي بالأسعار الجارية	
Real GDP (JD Million)	7396.7	31032.1	30274.1	29615.8	30099.4	الناتج المحلي الحقيقي (مليون دينار)	
Real GDP	2.8	2.5	2.2	-1.6	1.8	نمو الناتج المحلي الإجمالي بالأسعار الحقيقية	
Per capita GDP at current prices (in JD)		2,980.9	2,897.0	2,863.4	2,993.9	متوسط نصيب الفرد من الناتج المحلي الإجمالي (بالدينار)	
Population (in Thousand)		11,302	11,057	10,806	10,554	عدد السكان (بالآلاف نسمة)	
Unemployment rate		22.9	24.1	22.7	19.1	معدل البطالة %	
Cost of living index	<b>Jan.-Apr.</b>	<b>3.7</b>	<b>4.2</b>	<b>1.4</b>	<b>0.3</b>	<b>0.3</b>	الرقم القياسي لتكاليف المعيشة %
Producer Price Index	<b>Jan.-Apr.</b>	<b>0.2</b>	<b>14.0</b>	<b>12.5</b>	<b>-7.5</b>	<b>-1.3</b>	الرقم القياسي العام لأسعار المنتجين الصناعيين
Industrial Production Quantity Index	<b>Jan.-Apr.</b>	<b>-2.5</b>	<b>2.7</b>	<b>13.0</b>	<b>-12.4</b>	<b>-5.5</b>	الرقم القياسي العام لكميات الإنتاج الصناعي
<b>stock market &amp; investment</b>	<b>Apr.</b>						<b>السوق المالي والاستثمار</b>
Share price index	<b>Jan.-Apr.</b>	<b>-1.5</b>	<b>18.1</b>	<b>31.3</b>	<b>-13.2</b>	<b>-7.5</b>	الرقم القياسي العام لأسعار الأسهم
Value of shares traded in ASE	<b>Jan.-Mar.</b>	<b>14.6</b>	<b>-3.1</b>	<b>87.2</b>	<b>-33.8</b>	<b>-31.6</b>	حجم التداول في بورصة عمان
Construction activity/Number of Permits	<b>Jan.-Mar.</b>	<b>13.9</b>	<b>-3.5</b>	<b>39.2</b>	<b>-13.0</b>	<b>-32.0</b>	المساحات المرخصة للبناء/عدد الرخص
Capital of registered companies at the Ministry of Industry and Trade (JD million)				102.3	198.5	رؤوس الأموال المسجلة لدى وزارة الصناعة والتجارة (مليون دينار)	
%				-48.4	32.2	%	
Number of registered companies at the Ministry of Industry and Trade				4134.0	5075	عدد الشركات المسجلة لدى وزارة الصناعة والتجارة	
%				-18.5	-7.2	%	
<b>Quantities Produced By Major Industries:</b>	<b>Jan.-Apr.</b>						<b>كميات الإنتاج للصناعات الرئيسية:</b>
Phosphate production	1.6	11.3	14.2	-5.2	13.8	إنتاج الفوسفات	
Potash production	6.9	4.7	4.4	-1.3	2.1	إنتاج البوتاس	
Fertilizers production	-13.6	-9.7	13.5	24.3	-15.2	إنتاج الأسمدة	
Chemical Acids production	-8.9	1.4	12.3	7.7	-6.1	إنتاج الأحماض الكيماوية	
Petroleum products	9.1	-7.9	-4.9	-18.4	2.8	المنتجات البترولية	
Electricity production	-65.2	-13.2	28.2	5.9	-57.1	إنتاج الكهرباء	
<b>External Sector JD Million</b>	<b>Q1</b>						<b>القطاع الخارجي بالمليون دينار</b>
Current account	<b>-714.4</b>	<b>-2944.6</b>	<b>-2639.5</b>	<b>-1778.5</b>	<b>-548.7</b>	الحساب الجاري	
As percent of GDP	<b>-8.8</b>	<b>-8.7</b>	<b>-8.2</b>	<b>-5.7</b>	<b>-1.7</b>	نسبة من الناتج المحلي الإجمالي	
Receipts of worker remittances	<b>782.0</b>	<b>2203.1</b>	<b>2170.9</b>	<b>2150.4</b>	<b>2366.8</b>	مقبوضات حوالات العاملين	
%	<b>-2.5</b>	<b>1.5</b>	<b>1.0</b>	<b>-9.1</b>	<b>0.9</b>	%	
Receipts of travel	<b>1569.9</b>	<b>4123.6</b>	<b>1958.5</b>	<b>1000.3</b>	<b>4108.2</b>	مقبوضات السفر	
%	<b>84.5</b>	<b>110.5</b>	<b>95.8</b>	<b>-75.7</b>	<b>10.2</b>	%	
Foreign Direct Investments In Jordan	<b>199.9</b>	<b>807.3</b>	<b>441.5</b>	<b>539.8</b>	<b>518.1</b>	الاستثمار الاجنبي المباشر في الأردن	
%	<b>-30.7</b>	<b>-82.9</b>	<b>18.2</b>	<b>-4.2</b>	<b>23.6</b>	%	
<b>Trade statistics</b>	<b>Jan.-Apr.</b>						<b>التجارة الخارجية</b>
Commodity total exports	<b>2,872.8</b>	<b>8,789.9</b>	<b>6,643.8</b>	<b>5,640.1</b>	<b>5,905.3</b>	الصادرات السلعية الكلية (بالمليون دينار)	
%	<b>2.3</b>	<b>32.3</b>	<b>17.8</b>	<b>-4.5</b>	<b>7.3</b>	%	
Domestic exports	<b>2682.3</b>	<b>8081.8</b>	<b>6038.8</b>	<b>5,044.4</b>	<b>4,995.7</b>	الصادرات الوطنية	
%	<b>4.0</b>	<b>33.8</b>	<b>19.7</b>	<b>1.0</b>	<b>6.9</b>	%	
Re-exports	<b>190.5</b>	<b>708.1</b>	<b>605</b>	<b>595.7</b>	<b>909.6</b>	المعاد تصديره	
%	<b>-17.2</b>	<b>17.0</b>	<b>1.6</b>	<b>-34.5</b>	<b>9.9</b>	%	
Commodity imports	<b>5812.9</b>	<b>19375.7</b>	<b>15295.1</b>	<b>12,235.4</b>	<b>13,611.0</b>	المستوردات السلعية	
%	<b>-0.3</b>	<b>26.7</b>	<b>25.0</b>	<b>-10.1</b>	<b>-5.6</b>	%	
imports from crude Oil ( million JD )	<b>984.7</b>	<b>3503.3</b>	<b>2380.4</b>	<b>1,283.8</b>	<b>2,308.5</b>	المستوردات من النفط الخام ومشتقاته (بالمليون دينار)	
%	<b>-7.9</b>	<b>47.2</b>	<b>85.4</b>	<b>-44.4</b>	<b>-19.6</b>	%	
Trade balance deficit	<b>-2,940.1</b>	<b>-10,585.8</b>	<b>-8,651.3</b>	<b>-6,595.3</b>	<b>-7,705.7</b>	وفر/ عجز الميزان التجاري	
%	<b>-2.7</b>	<b>22.4</b>	<b>31.2</b>	<b>-14.4</b>	<b>-13.6</b>	%	
Trade balance deficit of GDP	<b>-25.6</b>	<b>-31.4</b>	<b>-27.0</b>	<b>-21.3</b>	<b>-24.4</b>	عجز الميزان التجاري للناتج المحلي الإجمالي	

مصدر البيانات: وزارة المالية، البنك المركزي، الإحصاءات العامة، دائرة الأراضي والمساحة

تم تعديل بيانات الناتج المحلي الإجمالي للعوام(2019-2022) بناء على البيانات الصادرة عن دائرة الإحصاءات العامة

# إحصاءات مالية الحكومة العامة

## GENERAL GOVERNMENT FINANCE STATISTICS

إحصاءات مالية الحكومة المركزية

CENTRAL GOVERNMENT FINANCE STATISTICS

إحصاءات مالية الحكومة المحلية

LOCAL GOVERNMENT FINANCE STATISTICS

البيانات المالية للمؤسسة العامة للضمان الاجتماعي وصندوق استثمار اموال الضمان الاجتماعي

FINANCIAL STATEMENTS OF SOCIAL SECURITY CORPORATION  
AND SOCIAL SECURITY INVESTMENT FUND

جدول رقم (2): خلاصة الحكومة العامة  
Table (2): Summary of general government

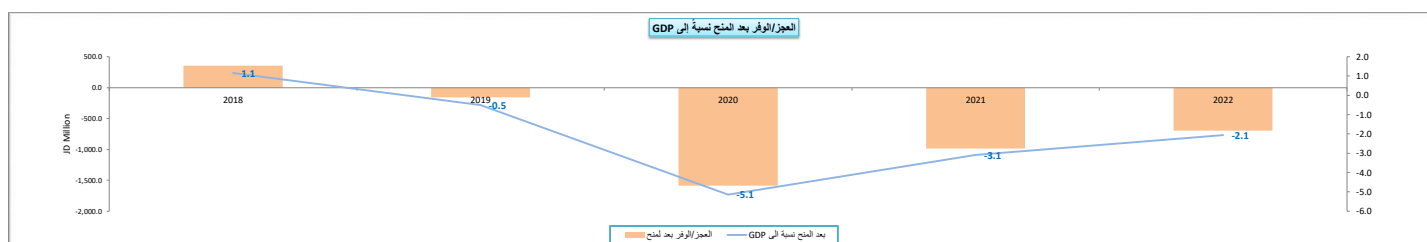
مليون دينار

	2023	2022				2021*				2022*	2021*	2020*	2019*	2018	
	الربع الأول First Quarter	الربع الثاني Forth Quarter	الربع الثالث Third Quarter	الربع الثاني Second Quarter	الربع الأول First Quarter	الربع الثاني Forth Quarter	الربع الثالث Third Quarter	الربع الثاني Second Quarter	الربع الأول First Quarter	أولى Prel.	أولى Prel.	فعلية Actual			
<b>Total Revenues and grants</b>	2,837.9	3,453.3	2,803.9	2,992.8	2,598.5	2,702.3	2,976.8	2,623.6	2,486.3	11,848.4	10,789.0	9,605.1	10,344.2	11,088.9	اجملي الإيرادات والمنح الخارجية
<b>Domestic Revenues</b>	2,825.2	2,773.4	2,754.7	2,937.1	2,566.0	2,464.3	2,479.9	2,597.3	2,428.4	11,031.1	9,969.7	8,798.6	9,515.0	10,033.4	الإيرادات المحلية
Tax	1,528.6	1,416.5	1,577.2	1,713.9	1,442.4	1,375.5	1,485.7	1,520.3	1,392.2	6,150.0	5,773.8	5,118.2	4,810.6	4,818.3	الضرائب
Pension Contribution	557.5	533.8	528.7	519.3	519.4	487.5	488.4	474.1	452.4	2,101.2	1,902.4	1,786.3	1,775.5	1,688.4	التقاعديات تفاعدية
Foreign grants	12.7	679.9	49.3	55.7	32.4	238.0	497.0	26.4	57.9	817.3	819.2	806.6	829.2	1,055.5	المنح الخارجية
<b>Other Revenues</b>	739.1	823.1	648.7	703.9	604.2	601.3	505.8	602.9	583.7	2,779.9	2,293.5	1,894.1	2,928.9	3,526.7	الإيرادات الأخرى
<b>Total Expenditures</b>	2,874.9	3,440.1	3,164.7	3,292.6	2,645.9	3,277.6	2,937.2	2,992.9	2,570.4	12,543.3	11,778.2	11,194.8	10,501.7	10,735.6	اجملي الانفاق
Current Expenditures	2,743.8	2,883.5	2,699.2	2,777.6	2,544.8	2,728.9	2,667.9	2,633.9	2,466.4	10,905.1	10,497.0	10,169.6	9,366.3	9,498.9	التقاعديات الجارية
Capital Expenditures	131.0	556.5	465.5	515.0	101.1	548.8	269.4	359.0	104.0	1,638.2	1,281.2	1,025.2	1,135.4	1,236.7	التقاعديات الرأسمالية
<b>Deficit/Surplus</b>															العجز / الوفرة
<b>Including Grants</b>	-37.0	13.2	-360.8	-299.9	-47.5	-575.3	39.6	-369.3	-84.1	-694.9	-989.3	-1,589.6	-157.5	353.4	بعد المنح
<b>Excluding Grants</b>	-49.7	-666.6	-410.0	-355.6	-79.9	-813.3	-457.4	-395.6	-142.0	-1,512.2	-1,808.5	-2,396.2	-986.7	-702.2	قبل المنح

\* The data have been consolidated on both sides of revenue and expenditures for the years 2019- 2022 and the first quarter 2023

\* تم حذف المعاملات المالية المتعاكسة في جانبي الإيرادات والتكاليف للاحوام 2019-2022 والربع الأول 2023

Memorandum Items	2023	2022				2021				2022	2021	2020	2019	2018	بنود تذكيرية
	الربع الأول First Quarter	الربع الثاني Forth Quarter	الربع الثالث Third Quarter	الربع الثاني Second Quarter	الربع الأول First Quarter	الربع الثاني Forth Quarter	الربع الثالث Third Quarter	الربع الثاني Second Quarter	الربع الأول First Quarter						
Primary Balance (JD million)	287.5	-380.7	-124.9	-72.0	179.7	-524.5	-192.9	-151.4	112.5	-397.9	-756.4	-1472.2	-179.4	331.6	العجز / الوفرة الأمامي (مليون دينار)
Current Balance (JD million)	81.3	-110.1	55.5	159.4	21.2	-264.5	-188.0	-36.6	-38.0	126.0	-527.3	-1371.0	148.7	534.5	العجز / الوفرة الجاري (مليون دينار)
Total Revenues/Total Expenditures(%)	98.7	100.4	88.6	90.9	98.2	82.4	101.3	87.7	96.7	94.5	91.6	85.8	98.5	103.3	نسبة اجمالي الإيرادات الى اجمالي النفقات(%)
Domestic Revenues/Current Expenditures(%)	103.0	96.2	102.1	105.7	100.8	90.3	93.0	98.6	98.5	101.2	95.0	86.5	101.6	105.6	نسبة الإيرادات المحلية الى النفقات الجارية(%)
Domestic Revenues/Total Expenditures(%)	98.3	80.6	87.0	89.2	97.0	75.2	84.4	86.8	94.5	87.9	84.6	78.6	90.6	93.5	نسبة الإيرادات المحلية الى اجمالي الانفاق(%)
Grants to Capital Expenditures(%)	9.7	122.2	10.6	10.8	32.1	43.4	184.5	7.3	55.7	49.9	63.9	78.7	73.0	85.3	نسبة المنح الى النفقات الرأسمالية(%)
نسبة العجز/الوفرة الكلي الى الناتج المحلي الاجمالي(%)															
Overall deficit/surplus as percent of GDP(%)															
Including Grants	-0.4	0.1	-4.0	-3.8	-0.6	-6.7	0.5	-4.9	-1.1	-2.1	-3.1	-5.1	-0.5	1.1	بعد المنح
Excluding Grants	-0.6	-7.4	-4.6	-4.5	-1.0	-9.5	-5.4	-5.2	-1.9	-4.5	-5.6	-7.7	-3.1	-2.3	قبل المنح



جدول رقم (3) : إيرادات الحكومة العامة  
Table (3): Revenues of general government

JD Million

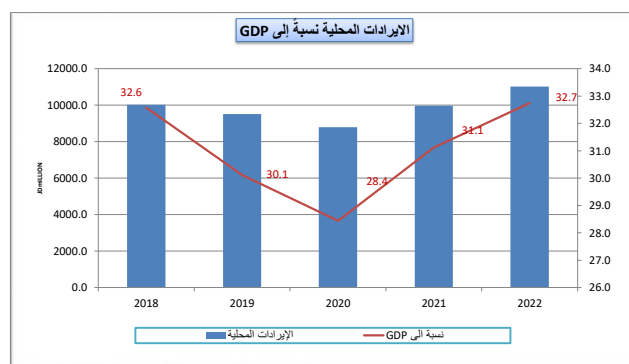
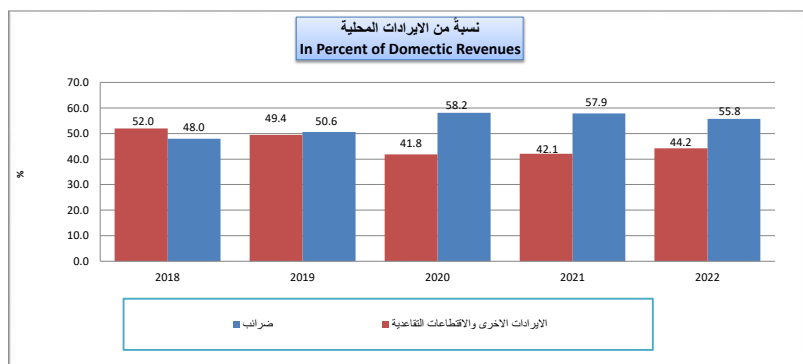
مليون دينار

	2023	أولي 2022				2022	2021*	2020	2019	2018	
	أولي 2023	الربع الرابع	الربع الثالث	الربع الثاني	الربع الأول	أولي		فقطي			
	First Quarter	Forth quarter	Third Quarter	Second Quarter	First Quarter	Prel.		Actual			
revenues	2825.2	2773.4	2754.7	2937.1	2566.0	11031.1	9969.7	8798.6	9515.0	10033.4	الإيرادات المحلية
Tax	1,528.6	1,416.5	1,577.2	1,713.9	1,442.4	6,150.0	5,773.8	5,118.2	4,810.6	4,818.3	الضرائب
Pension Contribution	557.5	533.8	528.7	519.3	519.4	2,101.2	1,902.4	1,786.3	1,775.5	1,688.4	اقتطاعات تقاعدية
Grants	12.7	679.9	49.3	55.7	32.4	817.3	819.2	806.6	829.2	1,055.5	المنح
Other revenues, of which:	739.1	823.1	648.7	703.9	604.2	2,779.9	2,293.5	1,894.1	2,928.9	3,526.7	إيرادات أخرى، منها:
License and Fees	81.9	64.2	72.2	73.0	72.6	282.0	289.1	263.5	322.1	328.3	رسوم ورخص
<b>Total revenues</b>	<b>2837.9</b>	<b>3453.3</b>	<b>2803.9</b>	<b>2992.8</b>	<b>2598.5</b>	<b>11848.4</b>	<b>10789.0</b>	<b>9605.1</b>	<b>10344.2</b>	<b>11088.9</b>	<b>اجمالي الإيرادات</b>

\* The data have been consolidated on the revenue side for the years 2019-2022 and the first quarter of 2023

\* تم حذف المعاملات المالية المتداخلة في جانب الإيرادات للإعوام 2019 - 2022 والرابع الأول لعام 2023

Memorandum Items	2023	أولي 2022				2022	2021	2020	2019	2018	بنود تذكيرية
	أولي 2023	الربع الرابع	الربع الثالث	الربع الثاني	الربع الأول						
	First Quarter	Forth Quarter	Third Quarter	Second Quarter	First Quarter						
	نسبة من الناتج المحلي الاجمالي %										
Domestic Revenues	33.0	30.9	30.6	36.9	33.2	32.7	31.1	28.4	30.1	32.6	الإيرادات المحلية:
Tax	17.9	15.8	17.5	21.5	18.6	18.3	18.0	16.5	15.2	15.6	الضرائب
Pension Contributions	6.5	5.9	5.9	6.5	6.7	6.2	5.9	5.8	5.6	5.5	الاقتطاعات التقاعدية
Other Revenues	8.6	9.2	7.2	8.8	7.8	8.3	7.2	6.1	9.3	11.5	الإيرادات الأخرى
	نسبة من الإيرادات المحلية %										
Domestic Revenues											الإيرادات المحلية:
Tax	54.1	51.1	57.3	58.4	56.2	55.8	57.9	58.2	50.6	48.0	الضرائب
Pension Contributions	19.7	19.2	19.2	17.7	20.2	19.0	19.1	20.3	18.7	16.8	الاقتطاعات التقاعدية
Other Revenues	26.2	29.7	23.5	24.0	23.5	25.2	23.0	21.5	30.8	35.1	الإيرادات الأخرى



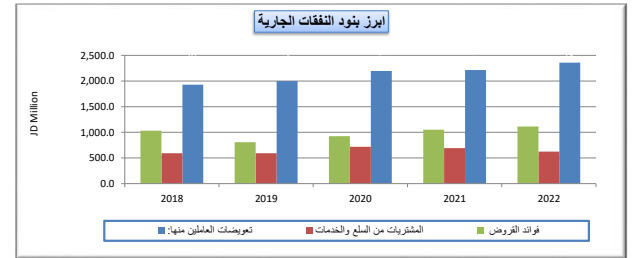
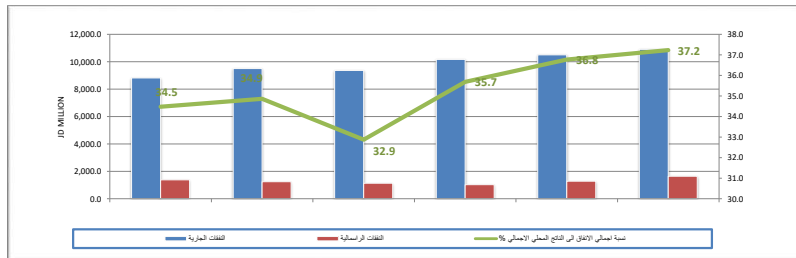
جدول رقم (4) : اجمالي نفقات الحكومة العامة  
Table (4): Expenditures of general government

	مليون دينار										
	أولي 2023	أولي 2022				2022	2021	2020	2019	2018	
	الربع الأول First Quarter	الربع الرابع Fourth Quarter	الربع الثالث Third Quarter	الربع الثاني Second Quarter	الربع الأول First Quarter	أولي Prel.	أولي Prel.	أولي Prel.	فصلي Actual		
<b>Current expenditures</b>	<b>2743.8</b>	<b>2883.5</b>	<b>2699.2</b>	<b>2777.6</b>	<b>2544.8</b>	<b>10905.1</b>	<b>10497.0</b>	<b>10169.6</b>	<b>9366.3</b>	<b>9498.9</b>	<b>التنفقات الجارية</b>
<b>Compensation of employees</b>	<b>587.4</b>	<b>630.2</b>	<b>586.6</b>	<b>595.2</b>	<b>546.3</b>	<b>2,358.2</b>	<b>2,213.9</b>	<b>2,196.2</b>	<b>1,999.0</b>	<b>1,927.3</b>	<b>تعويضات العاملين منها:</b>
Wages, salaries and allowances	539.3	568.7	535.8	545.0	504.3	2,153.8	2,012.1	1,987.1	1,832.2	1,777.4	الرواتب والاجور والمعالوات
Social security	48.0	61.5	50.8	50.2	42.0	204.4	201.9	209.1	166.8	149.8	الضمان الاجتماعي
<b>Purchases of goods and services</b>	<b>115.7</b>	<b>222.1</b>	<b>138.3</b>	<b>161.7</b>	<b>102.7</b>	<b>624.7</b>	<b>692.2</b>	<b>717.2</b>	<b>592.4</b>	<b>592.2</b>	<b>المشتريات من السلع والخدمات</b>
<b>Interest payments</b>	<b>337.2</b>	<b>286.0</b>	<b>285.1</b>	<b>283.5</b>	<b>259.6</b>	<b>1,114.2</b>	<b>1,052.1</b>	<b>924.0</b>	<b>807.3</b>	<b>1,033.8</b>	<b>فوائد القروض</b>
Internal	189.5	177.9	168.2	164.2	159.0	669.3	607.9	505.4	390.8	652.8	الفوائد الداخلية
External	147.7	108.1	116.9	119.3	100.6	445.0	444.3	418.6	416.5	381.0	الفوائد الخارجية
<b>Subsidies</b>	<b>39.7</b>	<b>51.9</b>	<b>47.2</b>	<b>101.4</b>	<b>40.0</b>	<b>240.5</b>	<b>238.1</b>	<b>310.9</b>	<b>353.0</b>	<b>393.8</b>	<b>الإعانات</b>
<b>Grants</b>	<b>5.9</b>	<b>1.1</b>	<b>5.0</b>	<b>5.0</b>	<b>5.1</b>	<b>16.2</b>	<b>16.2</b>	<b>15.1</b>	<b>17.1</b>	<b>122.5</b>	<b>دعم وحدات حكومية عامة</b>
<b>Pension and Compensation</b>	<b>843.7</b>	<b>828.9</b>	<b>819.8</b>	<b>806.9</b>	<b>795.2</b>	<b>3,250.7</b>	<b>3,103.0</b>	<b>2,937.7</b>	<b>2,607.7</b>	<b>2,425.1</b>	<b>التقاعد والتعويضات</b>
Social Assiatance	65.8	71.4	66.8	63.8	67.7	269.8	212.8	173.9	152.2	210.6	مساعدات اجتماعية
<b>Other Expenditures</b>	<b>35.0</b>	<b>59.3</b>	<b>40.1</b>	<b>48.1</b>	<b>37.3</b>	<b>184.8</b>	<b>219.1</b>	<b>259.0</b>	<b>293.1</b>	<b>380.1</b>	<b>نفقات اخرى</b>
Military Expenditures	713.6	732.7	710.3	711.9	691.0	2845.9	2749.7	2635.7	2544.6	2413.5	مخصصات الجهاز العسكري
<b>Capital expenditures</b>	<b>131.0</b>	<b>556.5</b>	<b>465.5</b>	<b>515.0</b>	<b>101.1</b>	<b>1638.2</b>	<b>1281.2</b>	<b>1025.2</b>	<b>1135.4</b>	<b>1236.7</b>	<b>التنفقات الرأسمالية</b>
<b>Total expenditures</b>	<b>2,874.9</b>	<b>3,440.1</b>	<b>3,164.7</b>	<b>3,292.6</b>	<b>2,645.9</b>	<b>12,543.3</b>	<b>11,778.2</b>	<b>11,194.8</b>	<b>10,501.7</b>	<b>10,735.6</b>	<b>مجموع التنفقات العامة</b>

\* The data have been consolidated on the expenditures side for the years 2019-2022 and the first quarter 2023

\* تم حذف المعاملات المالية المتداخلة في جانب النفقات للاعوام 2019- 2022 والربع الاول من عام 2023

Memorandum Items	2023	2022				2022	2021	2020	2019	2018	بنود تذكيرية
	الربع الأول First Quarter	الربع الرابع Fourth Quarter	الربع الثالث Third Quarter	الربع الثاني Second Quarter	الربع الأول First Quarter						
نسبة الى الناتج المحلي الاجمالي (%)											
In percent of GDP											
<b>Total Expenditures</b>	<b>33.6</b>	<b>38.3</b>	<b>35.2</b>	<b>41.3</b>	<b>34.2</b>	<b>37.2</b>	<b>36.8</b>	<b>35.7</b>	<b>32.9</b>	<b>34.9</b>	<b>الاجمالي الاتفاقي</b>
Current Expenditures	32.1	32.1	30.0	34.9	32.9	32.4	32.8	32.4	29.3	30.8	التنفقات الجارية
Capital Expenditures	1.5	6.2	5.2	6.5	1.3	4.9	4.0	3.3	3.6	4.0	التنفقات الرأسمالية
نسبة الى اجمالي الاتفاقي (%)											
In percent of total expenditure											
<b>Current Expenditures, of which:</b>	<b>95.4</b>	<b>83.8</b>	<b>85.3</b>	<b>84.4</b>	<b>96.2</b>	<b>86.9</b>	<b>89.1</b>	<b>90.8</b>	<b>89.2</b>	<b>88.5</b>	<b>التنفقات الجارية، منها:</b>
Compensation of employees	20.4	18.3	18.5	18.1	20.6	18.8	18.8	19.6	19.0	18.0	تعويضات العاملين
Purchases of goods and Services	4.0	6.5	4.4	4.9	3.9	5.0	5.9	6.4	5.6	5.5	المشتريات من السلع والخدمات
Interest Payments (commit. basis)	11.7	8.3	9.0	8.6	9.8	8.9	8.9	8.3	7.7	9.6	فوائد القروض (على اساس الاتحفاقي)
Subsidies	1.4	1.5	1.5	3.1	1.5	1.9	2.0	2.8	3.4	3.7	الإعانات
Social Benefits	2.3	2.1	2.1	1.9	2.6	2.2	1.8	1.6	1.4	2.0	المنافع الاجتماعية
<b>Capital Expenditures</b>	<b>4.6</b>	<b>16.2</b>	<b>14.7</b>	<b>15.6</b>	<b>3.8</b>	<b>13.1</b>	<b>10.9</b>	<b>9.2</b>	<b>10.8</b>	<b>11.5</b>	<b>التنفقات الرأسمالية</b>



دين الحكومة العامة

**GENERAL GOVERNMENT DEBT**

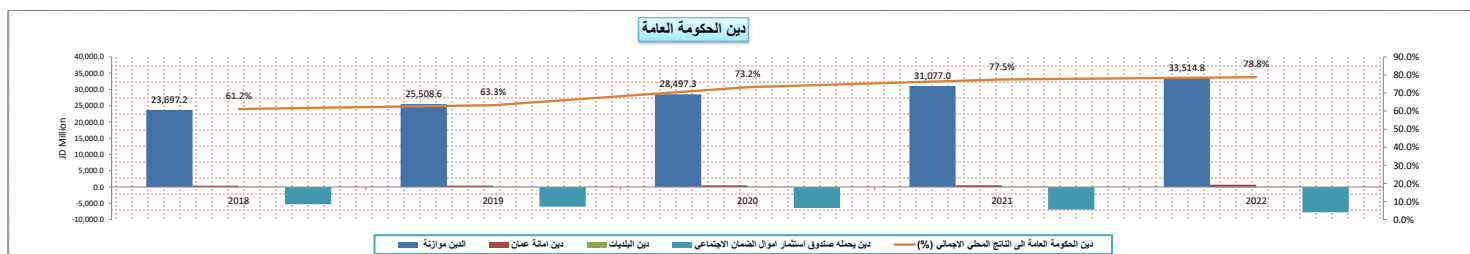
جدول رقم (5): دين الحكومة العامة  
Table (5): General Government Debt

Preliminary  
JD Million

بيانات أولية  
مليون دينار

	2023 Q1	2022 Q4	2022 Q3	2022 Q2	2022 Q1	2022	2021	2020	2019	2018	
<b>General Governmet Debt of which:</b>	26,760.0	26,544.8	25,878.9	25,245.1	24,955.8	26,544.8	24,817.9	22,648.2	19,995.7	18,838.5	<b>اجمالي دين الحكومة العامة منه:</b>
<b>Budget Debt</b>	34,016.1	33,514.8	32,587.8	31,802.1	31,409.8	33,514.8	31,077.0	28,497.3	25,508.6	23,697.2	<b>الدين موازنة</b>
Debt securities(T-bills and T-bonds)	25,896.2	25,575.4	25,037.4	24,594.9	24,240.1	25,575.4	24,240.1	22,751.6	20,251.5	19,536.3	اوراق مالية حكومية (سندات واذونات)
Loans	8,119.9	7,939.5	7,550.4	7,207.2	7,169.7	7,939.5	6,836.9	5,745.7	5,257.0	4,160.9	قروض
<b>Greater Amman Municipality Debt</b>	716.3	719.5	715.4	675.6	572.7	719.5	577.8	509.9	464.5	402.4	<b>دين امانة عمان</b>
Debt securities(T-bills and T-bonds)	0.0	0.0	0.0	0.0	0.0	0.0	0.0	0.0	0.0	0.0	اوراق مالية حكومية (سندات واذونات)
Loans	716.3	719.5	715.4	675.6	572.7	719.5	577.8	509.9	464.5	402.4	قروض
<b>Municipality Debt</b>	72.8	74.9	77.2	79.6	81.8	74.9	83.6	83.2	62.0	61.4	<b>دين البلديات</b>
Debt securities(T-bills and T-bonds)	0.0	0.0	0.0	0.0	0.0	0.0	0.0	0.0	0.0	0.0	اوراق مالية حكومية (سندات واذونات)
Loans	72.8	74.9	77.2	79.6	81.8	74.9	83.6	83.2	62.0	61.4	قروض
<b>Debt Holding By SSIF</b>	-8,045.2	-7,764.4	-7,501.4	-7,312.1	-7,108.5	-7,764.4	-6,920.4	-6,442.2	-6,039.4	-5,322.5	<b>دين يحمله صندوق استثمار اموال الضمان الاجتماعي</b>
Debt securities(T-bills and T-bonds)	-8,025.1	-7,744.2	-7,481.2	-7,292.0	-7,088.4	-7,744.2	-6,900.3	-6,422.2	-6,019.4	-5,299.5	اوراق مالية حكومية (سندات واذونات)
Loans	-20.2	-20.2	-20.2	-20.2	-20.2	-20.2	-20.2	-20.0	-20.0	-23.0	قروض

Memorandum Items	2023 Q1	2022 Q4	2022 Q3	2022 Q2	2022 Q1	2022	2021	2020	2019	2018	بنود تكميلية
General Governmet Debt % of GDP	78.1%	78.8%	76.2%	76.6%	76.7%	78.8%	77.5%	73.2%	63.3%	61.2%	دين الحكومة العامة الى الناتج المحلي الاجمالي (%)
Budget Debt exclude debt holding by SSIF	75.8%	76.4%	73.9%	74.3%	74.7%	76.4%	75.4%	71.3%	61.6%	59.7%	الدين موازنة بعد استثناء ما يحمله SSIF
Greater Amman Municipality Debt	2.1%	2.1%	2.1%	2.0%	1.8%	2.1%	1.8%	1.6%	1.5%	1.3%	دين امانة عمان الكبرى
Municipality Debt	0.2%	0.2%	0.2%	0.2%	0.3%	0.2%	0.3%	0.3%	0.2%	0.2%	دين البلديات
Arrears securitized debt stock (JD million)	592.4	613.6	626.4	586.1	655.3	613.6	682.3	756.3	692.2	-	رصيد قروض معالجة المتأخرات الحكومية (مليون دينار)
General Governmet Debt including Arrears scuritized debt stock % of GDP	79.9%	80.6%	78.0%	78.3%	78.7%	80.6%	79.6%	75.6%	65.5%	61.2%	دين الحكومة العامة شاملا المتأخرات الحكومية الى الناتج المحلي الاجمالي (%)



# إحصاءات مالية الحكومة المركزية

## CENTRAL GOVERNMENT FINANCE STATISTICS

إحصاءات مالية الحكومة المركزية- موازنة

CENTRAL GOVERNMENT FINANCE STATISTICS - BUDGET

إحصاءات مالية الحكومة المركزية- وحدات حكومية

CENTRAL GOVERNMENT FINANCE STATISTICS - UNITS



جدول رقم (6): خلاصة الحكومة المركزية

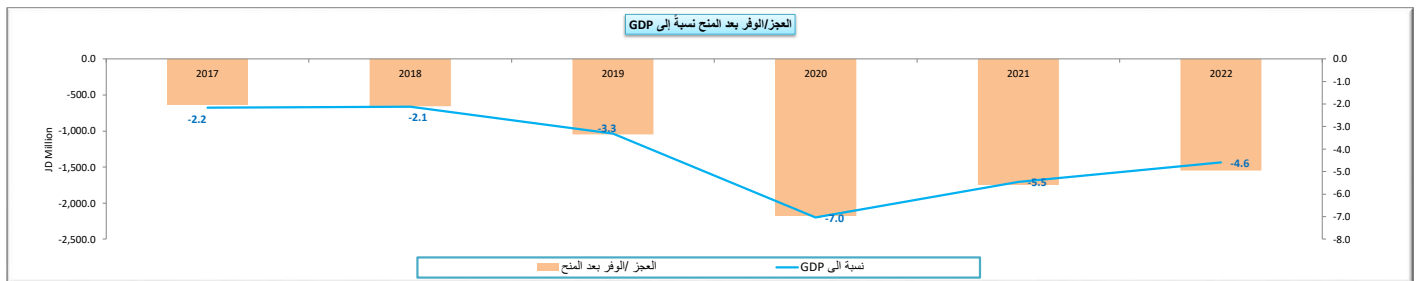
TABLE (6) :SUMMARY OF CENTRAL GOVERNMENT

JD Million

مليون دينار

	2022					2022	2021	2020	2019	2018	
	أولي 2022										
	الربع الأول	الربع الرابع	الربع الثالث	الربع الثاني	الربع الأول						
2023	أولي 2022					2022	2021	2020	2019	2018	
	الربع الأول	الربع الرابع	الربع الثالث	الربع الثاني	الربع الأول	أولي	أولي	أولي	فعلي		
	First Quarter	Forth Quarter	Third Quarter	Second Quarter	First Quarter	Prel.	Prel.	Prel.	Actual		
<b>Total Revenues and Grants</b>	<b>2,043.8</b>	<b>2,756.2</b>	<b>2,151.3</b>	<b>2,277.4</b>	<b>1,912.3</b>	<b>9,097.2</b>	<b>8,290.6</b>	<b>7,204.2</b>	<b>7,923.0</b>	<b>8,237.8</b>	اجمالي الإيرادات والمنح الخارجية
<b>Domestic Revenues</b>	<b>2,032.3</b>	<b>2,088.3</b>	<b>2,106.7</b>	<b>2,224.2</b>	<b>1,881.9</b>	<b>8,301.1</b>	<b>7,483.4</b>	<b>6,409.6</b>	<b>7,130.6</b>	<b>7,225.0</b>	الإيرادات المحلية
Tax	1,490.7	1,387.5	1,571.5	1,675.7	1,413.2	6,047.9	5,626.9	4,958.6	4,680.8	4,535.6	الضرائب
Pension Contribution	1.0	1.4	1.3	1.3	0.9	4.9	7.5	7.3	9.0	10.9	الاقطاعات التقاعدية
Foreign grants	11.5	667.9	44.6	53.3	30.3	796.1	807.2	794.6	792.4	1,012.8	المنح الخارجية
Other Revenues	540.7	699.4	533.9	547.2	467.8	2,248.3	1,849.0	1,443.7	2,440.9	2,678.5	الإيرادات الأخرى
<b>Total Expenditures</b>	<b>2,419.5</b>	<b>2,912.6</b>	<b>2,711.7</b>	<b>2,787.3</b>	<b>2,232.9</b>	<b>10,644.5</b>	<b>10,037.2</b>	<b>9,381.1</b>	<b>8,970.4</b>	<b>8,891.2</b>	اجمالي الانفاق
Current Expenditures	2295.0	2398.3	2251.5	2329.9	2152.5	9132.1	8899.0	8558.2	8,054.8	7,916.9	النفقات الجارية
Capital Expenditures	124.5	514.3	460.1	457.5	80.5	1512.3	1138.3	822.8	915.6	974.4	النفقات الرأسمالية
<b>Deficit/Surplus</b>											العجز/ الوفر
<b>Including Grants</b>	<b>-375.7</b>	<b>-156.4</b>	<b>-560.4</b>	<b>-509.9</b>	<b>-320.7</b>	<b>-1,547.3</b>	<b>-1,746.6</b>	<b>-2,176.9</b>	<b>-1,047.4</b>	<b>-653.4</b>	بعد المنح
<b>Excluding Grants</b>	<b>-387.1</b>	<b>-824.3</b>	<b>-604.9</b>	<b>-563.2</b>	<b>-351.0</b>	<b>-2,343.4</b>	<b>-2,553.8</b>	<b>-2,971.5</b>	<b>-1,839.8</b>	<b>-1,666.3</b>	قبل المنح

Memorandum Items	2022					2022	2021	2020	2019	2018	بنود تذكيرية
	أولي 2022										
	الربع الأول	الربع الرابع	الربع الثالث	الربع الثاني	الربع الأول						
	الربع الأول	الربع الرابع	الربع الثالث	الربع الثاني	الربع الأول	أولي	أولي	أولي			
	First Quarter	Forth Quarter	Third Quarter	Second Quarter	First Quarter	Prel.	Prel.	Prel.			
Primary Balance (JD million)	48.2	(498.2)	(225.9)	(205.0)	13.4	(915.8)	(1150.5)	(1728.1)	(726.3)	(661.9)	العجز / الوفر الأولي (مليون دينار)
Current Balance (JD million)	(262.7)	(310.0)	(144.8)	(105.7)	(270.5)	(831.0)	(1415.6)	(2148.6)	(924.2)	(691.9)	العجز / الوفر الجاري (مليون دينار)
Total Revenues/Total Expenditures(%)	84.5	94.6	79.3	81.7	85.6	85.5	82.6	76.8	88.3	92.7	نسبة اجمالي الإيرادات الى اجمالي النفقات(%)
Domestic Revenues/Current Expenditures(%)	88.6	87.1	93.6	95.5	87.4	90.9	84.1	74.9	88.5	91.3	نسبة الإيرادات المحلية الى النفقات الجارية(%)
Domestic Revenues/Total Expenditures(%)	84.0	71.7	77.7	79.8	84.3	78.0	74.6	68.3	79.5	81.3	نسبة الإيرادات المحلية الى اجمالي الانفاق(%)
Grants to Capital Expenditures(%)	9.2	129.9	9.7	11.6	37.7	52.6	70.9	96.6	86.5	103.9	نسبة المنح الى النفقات الرأسمالية(%)
نسبة العجز/ الوفر الكلي الى الناتج المحلي الاجمالي(%)											
Overall deficit/surplus as percent of GDP(%)											
Including Grants	-4.4	-1.7	-6.2	-6.4	-4.1	-4.6	-5.5	-7.0	-3.3	-2.1	بعد المنح
Excluding Grants	-4.5	-9.2	-6.7	-7.1	-4.5	-7.0	-8.0	-9.6	-5.8	-5.4	قبل المنح



## جدول رقم (7) : إيرادات الحكومة المركزية

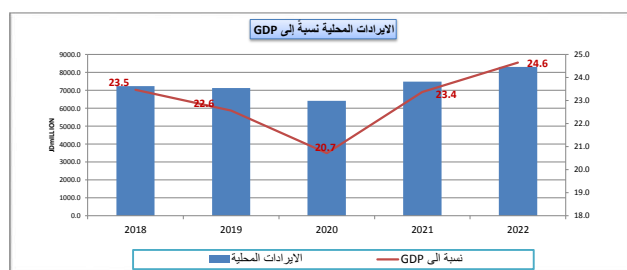
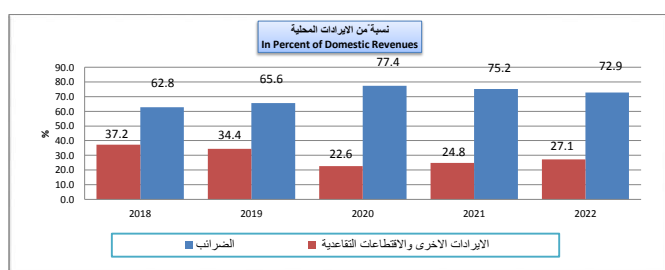
TABLE (7) : REVENUE OF CENTRAL GOVERNMENTS

JD Million

مليون دينار

	أولي 2023	أولي 2022				2022	2021	2020	2019	2018	
	الربع الأول First Quarter	الربع الرابع Forth quarter	الربع الثالث Third quarter	الربع الثاني Second quarter	الربع الأول First Quarter	أولي Prel.	فطني Actual				
<b>Revenue</b>	<b>2032.3</b>	<b>2088.3</b>	<b>2106.7</b>	<b>2224.2</b>	<b>1881.9</b>	<b>8301.1</b>	<b>7483.4</b>	<b>6409.6</b>	<b>7130.6</b>	<b>7225.0</b>	<b>الإيرادات المحلية</b>
Tax	1490.7	1387.5	1571.5	1675.7	1413.2	6047.9	5626.9	4,958.6	4680.8	4535.6	الضرائب
Pension Contribution	1.0	1.4	1.3	1.3	0.9	4.9	7.5	7.30	9.0	10.9	الاقطاعات التقاعدية
Grants	11.5	667.9	44.6	53.3	30.3	796.1	807.2	794.6	792.4	1012.8	المنح
<b>Other revenues, of which:</b>	<b>540.7</b>	<b>699.4</b>	<b>533.9</b>	<b>547.2</b>	<b>467.8</b>	<b>2248.3</b>	<b>1849.0</b>	<b>1443.7</b>	<b>2440.9</b>	<b>2678.5</b>	<b>إيرادات أخرى، منها:</b>
License and Fees	37.5	30.1	38.9	39.1	33.5	141.5	134.4	126.3	151.9	150.3	رسوم ورخص
<b>Total revenues</b>	<b>2043.8</b>	<b>2756.2</b>	<b>2151.3</b>	<b>2277.4</b>	<b>1912.3</b>	<b>9097.2</b>	<b>8290.6</b>	<b>7204.2</b>	<b>7923.0</b>	<b>8237.8</b>	<b>اجمالي الإيرادات</b>

Memorandum Items	2023	2022				2022	2021	2020	2019	2018	بنود تذكيرية
	الربع الأول First Quarter	الربع الرابع Forth quarter	الربع الثالث Third quarter	الربع الثاني Second quarter	الربع الأول First Quarter	أولي	أولي	أولي	2019	2018	
	نسبة من الناتج المحلي الاجمالي %										
<b>Domestic Revenues</b>	23.7	23.3	23.4	27.9	24.3	24.6	23.4	20.7	22.6	23.5	الإيرادات المحلية:
Tax	17.4	15.5	17.5	21.0	18.3	18.0	17.6	16.0	14.8	14.7	الضرائب
Pension Contributions	0.0	0.0	0.0	0.0	0.0	0.0	0.0	0.0	0.0	0.0	الاقطاعات التقاعدية
Other Revenues	6.3	7.8	5.9	6.9	6.0	6.7	5.8	4.7	7.7	8.7	الإيرادات الأخرى
	نسبة من الإيرادات المحلية %										
Tax	73.3	66.4	74.6	75.3	75.1	72.9	75.2	77.4	65.6	62.8	الضرائب
Pension Contributions	0.0	0.1	0.1	0.1	0.0	0.1	0.1	0.1	0.1	0.2	الاقطاعات التقاعدية
Other Revenues	26.6	33.5	25.3	24.6	24.9	27.1	24.7	22.5	34.2	37.1	الإيرادات الأخرى



جدول رقم (8) : إجمالي الإنفاق للحكومة المركزية

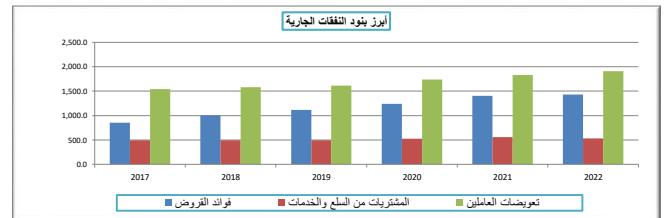
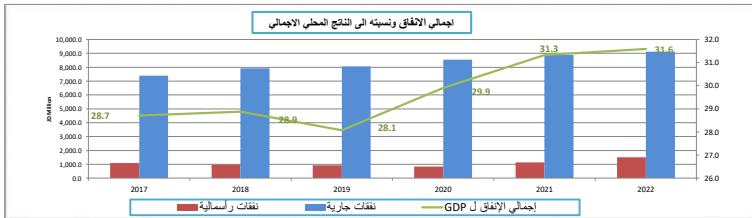
TABLE (8) :SUMMARY EXPENDITURES OF CENTRAL GOVERNMENTS

JD Million

مليون دينار

	أولي 2023	2022				2022	2021	2020	2019	2018	2017	
	الربع الأول First Quarter	الربع الرابع Fourth Quarter	الربع الثالث Third Quarter	الربع الثاني Second Quarter	الربع الأول First Quarter	أولي Prel.	أولي Prel.	أولي Prel.	فعلية Actual			
Current expenditures	2,295.0	2,398.3	2,251.5	2,329.9	2,152.5	9,132.1	8,899.0	8,558.2	8,054.9	7,916.8	7,388.3	النفقات الجارية
Compensation of employees	475.1	502.3	472.7	484.0	449.6	1,908.5	1,830.7	1,736.1	1,615.4	1,579.9	1,540.2	تعويضات العاملين منها:
Wages, salaries and allowances	435.0	445.8	431.5	440.2	411.6	1,729.2	1,654.2	1,554.4	1,468.0	1,447.8	1,418.1	الرواتب والاجور والملاوات
Social security	40.1	56.4	41.2	43.8	37.9	179.3	176.5	181.7	147.4	132.1	122.1	الضمان الاجتماعي
Purchases of goods and services	93.9	194.2	117.2	141.3	81.9	534.7	560.1	525.2	493.4	492.7	493.4	المشتريات من السلع والخدمات
Interest payments	435.3	326.1	379.0	358.2	364.4	1,427.6	1,403.4	1,243.4	1,113.5	1,004.4	856.1	فوائد القروض
Internal	274.9	217.4	250.3	238.4	253.4	959.5	977.1	847.2	713.2	647.6	587.4	الوحدات الداخلية
External	160.4	108.7	128.7	119.8	110.9	468.1	426.3	396.2	400.3	356.8	268.7	الوحدات الخارجية
Subsidies	39.7	51.8	47.2	101.4	39.9	240.4	238.1	310.8	352.9	393.7	293.9	اعانات
Grants	7.3	5.0	5.0	5.0	5.1	20.1	20.2	18.9	21.1	122.5	110.0	دعم وحدات حكومية عامة
Pension and Compensation	418.1	413.3	410.5	407.6	406.9	1,638.4	1,605.0	1,570.5	1,369.9	1,332.1	1,277.3	التقاعد والتعويضات
Social Assiatance	79.3	117.3	73.8	76.8	79.7	347.7	287.9	269.7	263.3	210.6	203.1	مساعدات اجتماعية
Other Expenditures	32.6	55.7	35.8	43.5	33.9	168.9	204.0	248.0	280.9	367.4	289.2	نفقات اخرى
Military Expenditures	713.6	732.7	710.3	711.9	691.0	2,845.9	2,749.7	2,635.7	2,544.6	2,413.5	2,325.1	مخصصات الجهاز العسكري
Capital expenditures	124.5	514.3	460.1	457.5	80.5	1512.3	1138.3	822.8	915.6	974.4	1092.0	النفقات الرأسمالية
Total expenditures	2,419.5	2,912.6	2,711.7	2,787.3	2,232.9	10,644.5	10,037.2	9,381.1	8,970.5	8,891.2	8,480.3	مجموع النفقات العامة

Memorandum Items	2023	2022				2022	2021	2020	2019	2018	2017	بنود تذكيرية
	الربع الأول First Quarter	الربع الرابع Fourth Quarter	الربع الثالث Third Quarter	الربع الثاني Second Quarter	الربع الأول First Quarter							
نسبة إلى الناتج المحلي الإجمالي (%)												
In percent of GDP												
Total Expenditures	28.3	32.4	30.1	35.0	28.8	31.6	29.9	28.1	28.9	28.7	اجمالي الإنفاق	
Current Expenditures	26.8	26.7	25.0	29.2	27.8	27.1	27.3	25.2	25.7	25.0	النفقات الجارية	
Capital Expenditures	1.5	5.7	5.1	5.7	1.0	4.5	2.6	2.9	3.2	3.7	النفقات الرأسمالية	
نسبة إلى إجمالي الإنفاق (%)												
In percent of total expenditure												
Current Expenditures, of which:	94.9	82.3	83.0	83.6	96.4	85.8	88.7	91.2	89.8	89.0	87.1	النفقات الجارية، منها:
Compensation of employees	19.6	17.2	17.4	17.4	20.1	17.9	18.2	18.5	18.0	17.8	18.2	تعويضات العاملين
Purchases of goods and Services	3.9	6.7	4.3	5.1	3.7	5.0	5.6	5.5	5.5	5.8	المشتريات من السلع والخدمات	
Interest Payments (commit. basis)	18.0	11.2	14.0	12.9	16.3	13.4	14.0	13.3	12.4	11.3	10.1	فوائد القروض (على أساس الإلتزام)
Capital Expenditures	5.1	17.7	17.0	16.4	3.6	14.2	11.3	8.8	10.2	11.0	12.9	النفقات الرأسمالية



جدول رقم (9): خلاصة حكومة مركزية - موازنة

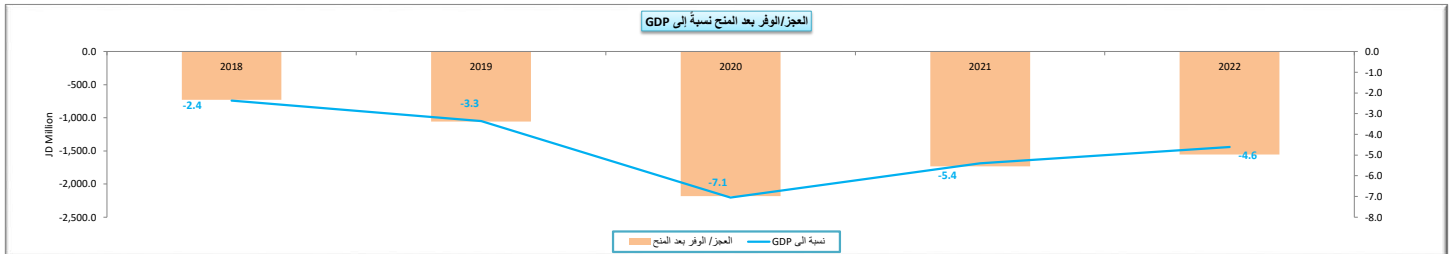
TABLE (9) :SUMMARY OF CENTRAL GOVERNMENT-BUDGET

JD Million

مليون دينار

	2023	أولي 2022				2022	2021	2020	2019	2018	
	الربع الاول	الربع الرابع	الربع الثالث	الربع الثاني	الربع الاول	اولي	فعلي				
	First Quarter	Forth Quarter	Third Quarter	Seand Quarter	First Quarter	Prel.	Actual				
<b>Total Revenues and Grants</b>	2,005.6	2,709.7	2,105.9	2,240.1	1,858.5	8,914.1	8,128.2	7,028.9	7,754.3	7,839.6	اجمالي الإيرادات والمنح الخارجية
<b>Domestic Revenues</b>	1,995.6	2,042.7	2,062.3	2,187.8	1,829.2	8,121.9	7,324.9	6,238.0	6,965.9	6,944.9	الإيرادات المحلية
Tax	1,490.7	1,387.5	1,571.5	1,675.7	1,413.2	6,047.9	5,626.9	4,958.6	4,680.8	4,535.6	الضرائب
Pension Contribution	1.0	1.4	1.3	1.3	0.9	4.9	7.5	7.3	9.0	10.9	الاقطاعات التقاعدية
Foreign grants	10.1	667.0	43.6	52.3	29.4	792.2	803.3	790.8	788.4	894.7	المنح الخارجية
Other Revenues	503.9	653.8	489.5	510.8	415.0	2,069.1	1,690.4	1,272.1	2,276.1	2,398.4	الإيرادات الأخرى
<b>Total Expenditures</b>	2,388.5	2,855.1	2,665.4	2,741.8	2,204.4	10,466.6	9,858.8	9,211.3	8,812.6	8,567.3	اجمالي الانفاق
<b>Current Expenditures</b>	2,264.0	2,340.9	2,205.3	2,284.3	2,123.9	8,954.3	8,720.6	8,388.5	7,897.1	7,619.6	التفقات الجارية
<b>Capital Expenditures</b>	124.5	514.3	460.1	457.5	80.5	1,512.3	1,138.2	822.8	915.5	947.7	التفقات الرأسمالية
<b>Deficit/Surplus</b>											العجز / الوفر
<b>Including Grants</b>	-382.9	-145.5	-559.5	-501.6	-345.8	-1,552.5	-1,730.6	-2,182.4	-1,058.4	-727.7	بعد المنح
<b>Excluding Grants</b>	-392.9	-812.4	-603.1	-554.0	-375.2	-2,344.7	-2,533.9	-2,973.3	-1,846.8	-1,622.4	قبل المنح

Memorandum Items	2023	2022				2022	2021	2020	2019	2018	بنود تذكيرية
	الربع الاول	الربع الرابع	الربع الثالث	الربع الثاني	الربع الاول						
	First Quarter	Forth Quarter	Third Quarter	Second Quarter	First Quarter						
Primary Balance (JD million)	42.4	(486.4)	(224.1)	(195.8)	(10.8)	(917.1)	(1130.5)	(1729.9)	(733.4)	(618.0)	العجز / الوفر الأولي (مليون دينار)
Current Balance (JD million)	(268.5)	(298.2)	(143.0)	(96.5)	(294.7)	(832.4)	(1395.7)	(2150.5)	(931.3)	(674.8)	العجز / الوفر الجاري (مليون دينار)
Total Revenues/Total Expenditures(%)	84.0	94.9	79.0	81.7	84.3	85.2	82.4	76.3	88.0	91.5	نسبة اجمالي الإيرادات الى اجمالي النفقات (%)
Domestic Revenues/Current Expenditures(%)	88.1	87.3	93.5	95.8	86.1	90.7	84.0	74.4	88.2	91.1	نسبة الإيرادات المحلية الى النفقات الجارية (%)
Domestic Revenues/Total Expenditures(%)	83.5	71.5	77.4	79.8	83.0	77.6	74.3	67.7	79.0	81.1	نسبة الإيرادات المحلية الى اجمالي الانفاق (%)
Grants to Capital Expenditures(%)	8.1	129.7	9.5	11.4	36.5	52.4	70.6	96.1	86.1	94.4	نسبة المنح الى النفقات الرأسمالية (%)
نسبة العجز/الوفر الكلي الى الناتج المحلي الاجمالي (%)											
Overall deficit/surplus as percent of GDP(%)											
Including Grants	-4.5	-1.6	-6.2	-6.3	-4.5	-4.6	-5.4	-7.1	-3.3	-2.4	بعد المنح
Excluding Grants	-4.6	-9.0	-6.7	-7.0	-4.8	-7.0	-7.9	-9.6	-5.8	-5.3	قبل المنح



جدول رقم (10) : اجمالي الإيرادات حكومة مركزية - موازنة

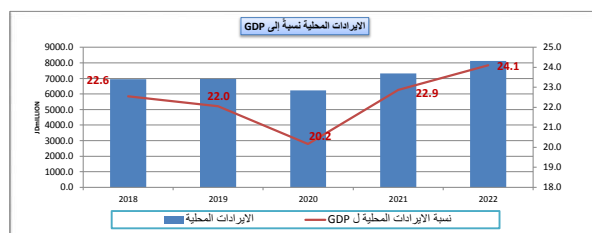
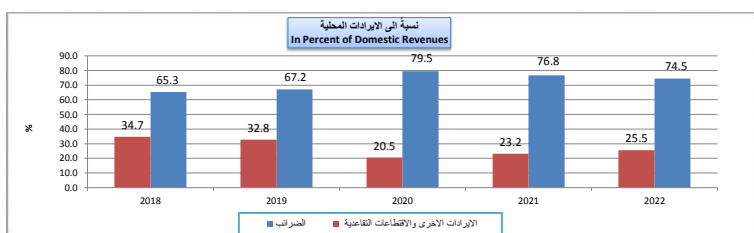
Table (10): TOTAL REVENUES OF CENTRAL GOVERNMENT - BUDGET

JD Million

مليون دينار

	2023	2022				2022	2021	2020	2019	2018	
	الربع الأول First Quarter	الربع الرابع Forth Quarter	الربع الثالث Thrid Quarter	الربع الثاني Seconed Quarter	الربع الأول First Quarter	فقط Actual					
<b>Domestic Revenues</b>	1995.6	2042.7	2062.3	2187.8	1829.2	8121.9	7324.9	6238.0	6965.9	6944.9	<b>الإيرادات المحلية</b>
Tax	1,490.71	1387.5	1571.5	1675.7	1413.2	6047.9	5626.9	4,958.6	4680.8	4535.6	الضرائب
Pension Contributions	0.96	1.37	1.3	1.3	0.9	4.9	7.5	7.3	9.0	10.9	الإقطاعات التقاعدية
Grants	10.1	666.97	43.6	52.3	29.4	792.2	803.3	790.8	788.4	894.7	المنح
<b>Other revenues, of which:</b>	503.9	653.8	489.5	510.8	415.0	2069.1	1690.4	1272.1	2276.1	2398.4	<b>إيرادات أخرى، منها:</b>
License and Fees	37.5	30.1	38.9	39.1	33.5	141.5	134.4	126.3	151.9	150.3	رسوم ورخص
<b>Total revenues</b>	2005.6	2709.7	2105.9	2240.1	1858.5	8914.1	8128.2	7028.9	7754.3	7839.6	<b>اجمالي الإيرادات</b>

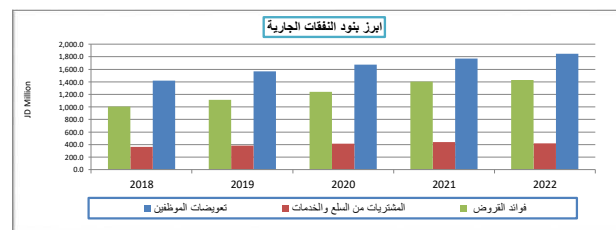
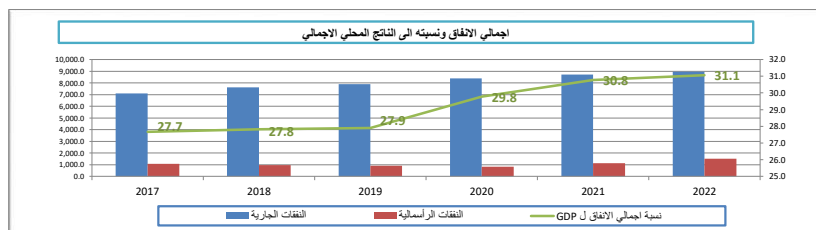
Memorandum Items	2023	2022				2022	2021	2020	2019	2018	بنود تنكيرية
	الربع الأول First Quarter	الربع الرابع Forth Quarter	الربع الثالث Thrid Quarter	الربع الثاني Seconed Quarter	الربع الأول First Quarter						
	نسبة من الناتج المحلي الاجمالي %										
<b>Total revenues</b>	23.4	30.2	23.4	28.1	24.0	26.5	25.4	22.7	24.5	25.5	<b>اجمالي الإيرادات</b>
Domestic Revenues	23.3	22.8	22.9	27.5	23.6	24.1	22.9	20.2	22.0	22.6	الإيرادات المحلية
Other Revenues	5.9	7.3	5.4	6.4	5.4	6.1	5.3	4.1	7.2	7.8	الإيرادات الاخرى
	نسبة من الإيرادات المحلية %										
Tax	74.7	67.9	76.2	76.6	77.3	74.5	76.8	79.5	67.2	65.3	الضرائب
Pension Contributions	0.05	0.07	0.06	0.06	0.05	0.06	0.10	0.12	0.13	0.16	الإقطاعات التقاعدية
Other Revenues	25.25	32.01	23.73	23.35	22.69	25.48	23.08	20.39	32.68	34.54	الإيرادات الاخرى



جدول رقم (11) : اجمالي النفقات حكومية مركزية موازنة  
Table (11): TOTAL EXPENDITURES OF CENTRAL GOVERNMENTS- BUDGET

	مليون دينار										
	2023	2022				2022	2021	2020	2019	2018	
	الربع الاول First Quarter	الربع الرابع Fourth Quarter	الربع الثالث Third Quarter	الربع الثاني Second Quarter	الربع الاول First Quarter	أولي Preliminary	أولي Preliminary	فعلي Actual			
<b>Current expenditures</b>	<b>2,264.0</b>	<b>2,340.9</b>	<b>2,205.3</b>	<b>2,284.3</b>	<b>2,123.9</b>	<b>8,954.3</b>	<b>8,720.6</b>	<b>8,388.5</b>	<b>7,897.2</b>	<b>7,619.6</b>	
<b>Compensation of employees</b>	<b>463.6</b>	<b>486.2</b>	<b>451.7</b>	<b>467.8</b>	<b>443.0</b>	<b>1,848.7</b>	<b>1,771.3</b>	<b>1,676.8</b>	<b>1,568.6</b>	<b>1,418.8</b>	<b>تعويضات الموظفين</b>
Wages, salaries and allowances	423.5	429.9	410.5	424.1	405.2	1669.7	1595.0	1495.3	1421.5	1297.6	الرواتب والاجور والعلاوات
Social security	40.1	56.4	41.1	43.7	37.9	179.1	176.3	181.5	147.1	121.1	الضمان الاجتماعي
<b>Purchases of goods and services</b>	<b>74.6</b>	<b>153.0</b>	<b>92.1</b>	<b>112.2</b>	<b>60.0</b>	<b>417.3</b>	<b>441.7</b>	<b>415.2</b>	<b>383.4</b>	<b>364.6</b>	<b>المشتريات من السلع والخدمات</b>
Interest payments	<b>435.3</b>	<b>326.1</b>	<b>379.0</b>	<b>358.2</b>	<b>364.4</b>	<b>1427.6</b>	<b>1403.4</b>	<b>1243.4</b>	<b>1,113.4</b>	<b>1,004.4</b>	<b>فوائد القروض</b>
Internal	274.9	217.4	250.3	238.4	253.4	959.5	977.1	847.2	713.2	647.6	الفوائد الداخلية
External	160.4	108.7	128.7	119.8	110.9	468.1	426.3	396.2	400.2	356.9	الفوائد الخارجية
Subsidies	39.7	51.8	47.2	101.4	39.9	240.4	238.1	310.8	352.8	391.5	الإعانات
Grants	7.3	5.0	5.0	5.0	5.1	20.1	20.2	18.9	21.1	122.5	دعم وحدات حكومية عامة
Pension and Compensation	418.1	413.3	410.5	407.6	406.9	1,638.4	1,605.0	1570.5	1,369.9	1,331.8	التقاعد والتعويضات
Social Assiatance	79.3	117.3	73.8	76.8	79.7	347.7	287.9	269.7	263.3	210.6	مساعدات اجتماعية
Other Expenditures	32.5	55.6	35.7	43.2	33.8	168.3	203.4	247.6	280.1	361.8	نفقات اخرى
<b>Military Expenditures</b>	<b>713.6</b>	<b>732.7</b>	<b>710.3</b>	<b>711.9</b>	<b>691.0</b>	<b>2,845.9</b>	<b>2,749.6</b>	<b>2,635.7</b>	<b>2,544.6</b>	<b>2,413.5</b>	<b>مخصصات الجهاز العسكري</b>
<b>Capital expenditures</b>	<b>124.5</b>	<b>514.3</b>	<b>460.1</b>	<b>457.5</b>	<b>80.5</b>	<b>1512.3</b>	<b>1138.2</b>	<b>822.8</b>	<b>915.5</b>	<b>947.7</b>	<b>النفقات الرأسمالية</b>
<b>Total expenditures</b>	<b>2,388.5</b>	<b>2,855.1</b>	<b>2,665.4</b>	<b>2,741.8</b>	<b>2,204.4</b>	<b>10,466.6</b>	<b>9,858.8</b>	<b>9,211.3</b>	<b>8,812.7</b>	<b>8,567.2</b>	<b>مجموع النفقات العامة</b>

Memorandum Items	2023	2022				2022	2021	2020	2019	2018	بنود تذكيرية
	الربع الاول First Quarter	الربع الرابع Fourth Quarter	الربع الثالث Third Quarter	الربع الثاني Second Quarter	الربع الاول First Quarter						
نسبة الناتج المحلي الاجمالي (%)											
In percent of GDP %											
<b>Total Expenditures</b>	<b>27.9</b>	<b>31.8</b>	<b>29.6</b>	<b>34.4</b>	<b>28.5</b>	<b>31.1</b>	<b>30.8</b>	<b>29.8</b>	<b>27.9</b>	<b>27.8</b>	<b>الاجمالي الاتفاق</b>
Current Expenditures	26.4	26.1	24.5	28.7	27.4	26.6	27.2	27.1	25.0	24.7	النفقات الجارية
Capital Expenditures	1.5	5.7	5.1	5.7	1.0	4.5	3.6	2.7	2.9	3.1	النفقات الرأسمالية
نسبة الى اجمالي الاتفاق (%)											
In percent of total expenditure											
<b>Current Expenditures, of which:</b>	<b>94.8</b>	<b>82.0</b>	<b>82.7</b>	<b>83.3</b>	<b>96.3</b>	<b>85.6</b>	<b>88.5</b>	<b>91.1</b>	<b>89.6</b>	<b>88.9</b>	<b>النفقات الجارية، منها:</b>
Compensation of employees	19.4	17.0	16.9	17.1	20.1	17.7	18.0	18.2	17.8	16.6	تعويضات العاملين
Purchases of goods and Services	3.1	5.4	3.5	4.1	2.7	4.0	4.5	4.5	4.4	4.3	المشتريات من السلع والخدمات
Interest Payments (commit. basis)	18.2	11.4	14.2	13.1	16.5	13.6	14.2	13.5	12.6	11.7	فوائد القروض (على اساس الاستحقاق)
Subsidies	1.7	1.8	1.8	3.7	1.8	2.3	2.4	3.4	4.0	4.6	الإعانات



جدول رقم (12): خلاصة حكومة مركزية - وحدات حكومية

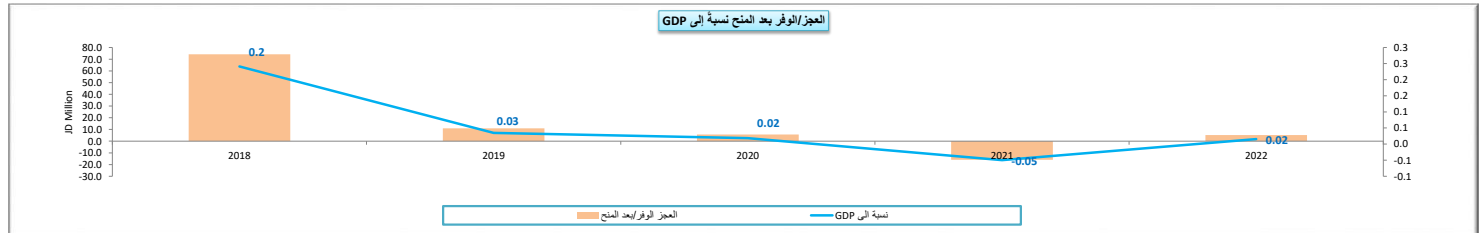
TABLE (12) :SUMMARY OF CENTRAL GOVERNMENT- GOVERNMENT UNITS

JD Million

مليون دينار

	2023	2022				2022	2021	2020	2019	2018	
	الربع الاول	الربع الرابع	الربع الثالث	الربع الثاني	الربع الاول	أولي	أولي	فعلي	2018		
	First Quarter	Forth Quarter	Third Quarter	Second Quarter	First Quarter	Prel.	Prel.	Actual	2018		
<b>Total Revenues and Grants</b>	<b>38.2</b>	<b>46.5</b>	<b>45.4</b>	<b>37.3</b>	<b>53.7</b>	<b>183.0</b>	<b>162.5</b>	<b>175.4</b>	<b>168.7</b>	<b>398.2</b>	اجمالي الإيرادات والمنح الخارجية
<b>Domestic Revenues</b>	<b>36.8</b>	<b>45.6</b>	<b>44.5</b>	<b>36.4</b>	<b>52.8</b>	<b>179.2</b>	<b>158.6</b>	<b>171.6</b>	<b>164.7</b>	<b>280.1</b>	الإيرادات المحلية
Tax	0.0	0.0	0.0	0.0	0.0	0.0	0.0	0.0	0.0	0.0	الضرائب
Pension Contribution	0.0	0.0	0.0	0.0	0.0	0.0	0.0	0.0	0.0	0.0	الاشتراكات التقاعدية
<b>Foreign grants</b>	<b>1.4</b>	<b>1.0</b>	<b>1.0</b>	<b>1.0</b>	<b>1.0</b>	<b>3.8</b>	<b>3.9</b>	<b>3.8</b>	<b>4.0</b>	<b>118.1</b>	المنح الخارجية
Other Revenues	36.8	45.6	44.5	36.4	52.8	179.2	158.6	171.6	164.7	280.1	الإيرادات الأخرى
<b>Total Expenditures</b>	<b>31.0</b>	<b>57.4</b>	<b>46.3</b>	<b>45.6</b>	<b>28.6</b>	<b>177.8</b>	<b>178.5</b>	<b>169.7</b>	<b>157.7</b>	<b>323.9</b>	اجمالي الانفاق
<b>Current Expenditures</b>	<b>31.0</b>	<b>57.4</b>	<b>46.2</b>	<b>45.6</b>	<b>28.6</b>	<b>177.8</b>	<b>178.4</b>	<b>169.7</b>	<b>157.7</b>	<b>297.2</b>	النفقات الجارية
<b>Capital Expenditures</b>	<b>0.0</b>	<b>0.0</b>	<b>0.0</b>	<b>0.0</b>	<b>0.0</b>	<b>0.0</b>	<b>0.1</b>	<b>0.01</b>	<b>0.1</b>	<b>26.7</b>	النفقات الرأسمالية
<b>Deficit/Surplus</b>											العجز / الوفر
<b>Including Grants</b>	<b>7.2</b>	<b>-10.9</b>	<b>-0.8</b>	<b>-8.2</b>	<b>25.1</b>	<b>5.2</b>	<b>-16.0</b>	<b>5.7</b>	<b>11.0</b>	<b>74.2</b>	بعد المنح
<b>Excluding Grants</b>	<b>5.8</b>	<b>-11.9</b>	<b>-1.8</b>	<b>-9.2</b>	<b>24.2</b>	<b>1.3</b>	<b>-19.9</b>	<b>1.9</b>	<b>7.0</b>	<b>-43.8</b>	قبل المنح

Memorandum Items	2023	2022				2022	2021	2020	2019	2018	بنود تكميلية
	الربع الاول	الربع الرابع	الربع الثالث	الربع الثاني	الربع الاول						
	First Quarter	Forth Quarter	Third Quarter	Second Quarter	First Quarter						
Primary Balance (JD million)	5.8	(11.9)	(1.8)	(9.2)	24.2	1.3	(19.9)	1.9	7.1	(43.8)	العجز / الوفر الأولي (مليون دينار)
Current Balance (JD million)	5.8	(11.9)	(1.8)	(9.2)	24.2	1.3	(19.8)	1.9	7.1	(17.1)	العجز / الوفر الجاري (مليون دينار)
Total Revenues/Total Expenditures(%)	123.2	81.0	98.2	81.9	187.9	102.9	91.1	103.3	106.9	122.9	نسبة اجمالي الإيرادات الى اجمالي النفقات(%)
Domestic Revenues/Current Expenditures(%)	118.7	79.4	96.1	79.8	184.5	100.8	88.9	101.1	104.5	94.2	نسبة الإيرادات المحلية الى النفقات الجارية(%)
Domestic Revenues/Total Expenditures(%)	118.7	79.3	96.1	79.8	184.5	100.7	88.9	101.1	104.4	86.5	نسبة الإيرادات المحلية الى اجمالي الانفاق(%)
Grants to Capital Expenditures(%)				-	-	21304	5864	47500	5030.4	442.1	نسبة المنح الى النفقات الرأسمالية(%)
نسبة العجز/الوفر الكلي الى الناتج المحلي الاجمالي(%)											
Overall deficit/surplus as percent of GDP(%)											
Including Grants	0.08	-0.12	-0.01	-0.10	0.32	0.02	-0.05	0.02	0.03	0.2	بعد المنح
Excluding Grants	0.07	-0.13	-0.02	-0.12	0.31	0.00	-0.06	0.01	0.02	-0.1	قبل المنح



جدول رقم (13) : اجمالي الإيرادات حكومة مركزية - وحدات حكومية

Table (13): TOTAL REVENUES OF CENTRAL GOVERNMENT - GOVERNMENT UNITS

JD Million

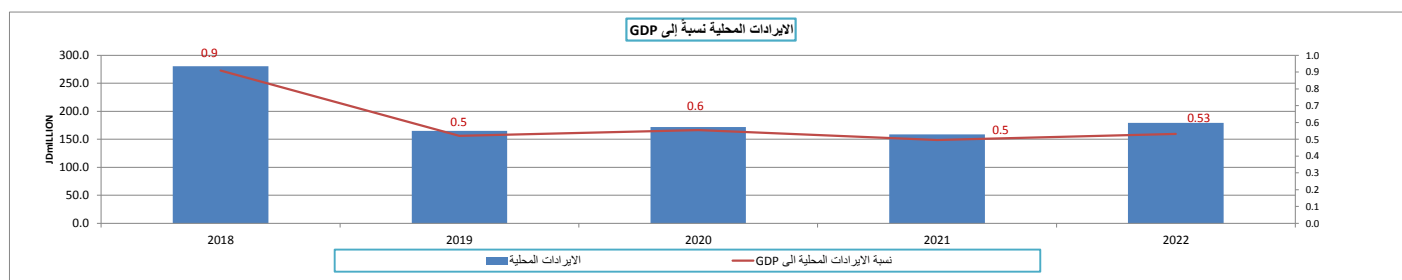
مليون دينار

	2023	أولي 2022				2022	2021	2020	2019	2018	
	الربع الأول First Quarter	الربع الرابع Fourth Quarter	الربع الثالث Thrid Quarter	الربع الثاني Second Quarter	الربع الأول First Quarter	أولي Prel.			قطعي Actual		
الإيرادات المحلية	36.8	45.6	44.5	36.4	52.8	179.2	158.6	171.6	164.7	280.1	
الضرائب	0.0	0.0	0.0	0.0	0.0	0.0	0.0	0.0	0.0	0.0	
الإقطاعات التقاعدية	0.0	0.0	0.0	0.0	0.0	0.0	0.0	0.0	0.0	0.0	
المنح	1.4	1.0	1.0	1.0	1.0	3.9	3.9	3.8	4.0	118.1	
إيرادات أخرى، منها:	36.8	45.6	44.5	36.4	52.8	179.2	158.6	171.6	164.7	280.1	
رسوم ورخص	0.0	0.0	0.0	0.0	0.0	0.0	0.0	0.0	0.0	0.0	
<b>اجمالي الإيرادات</b>	<b>38.2</b>	<b>46.5</b>	<b>45.4</b>	<b>37.3</b>	<b>53.7</b>	<b>183.0</b>	<b>162.5</b>	<b>175.4</b>	<b>168.7</b>	<b>398.2</b>	

\* Data source from government units final accounts

\* مصدر البيانات من الحساب الختامي للوحدات الحكومية

Memorandum Items	2023	أولي 2022				2022	2021	2020	2019	2018	بنود تنكيفية
	الربع الأول First Quarter	الربع الرابع Fourth Quarter	الربع الثالث Thrid Quarter	الربع الثاني Second Quarter	الربع الأول First Quarter						
نسبة من الناتج المحلي الإجمالي %											
Total revenues	0.45	0.52	0.50	0.47	0.69	0.54	0.51	0.57	0.53	1.29	اجمالي الإيرادات
Domestic Revenues	0.43	0.51	0.49	0.46	0.68	0.53	0.50	0.55	0.52	0.91	الإيرادات المحلية
Other Revenues	0.43	0.51	0.49	0.46	0.68	0.53	0.50	0.55	0.52	0.91	الإيرادات الأخرى
نسبة من الإيرادات المحلية %											
الضرائب	0.0	0.0	0.0	0.0	0.0	0.0	0.0	0.0	0.0	0.0	
الإقطاعات التقاعدية	0.0	0.0	0.0	0.0	0.0	0.0	0.0	0.0	0.0	0.0	
الإيرادات الأخرى	100.0	100.0	100.0	100.0	100.0	100.0	100.0	100.0	100.0	100.0	





جدول رقم (14) : اجمالي النفقات حكومية مركزية - وحدات الحكومية

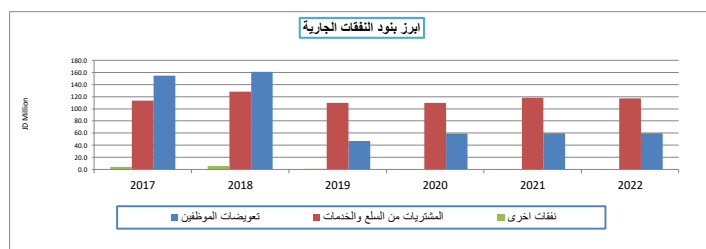
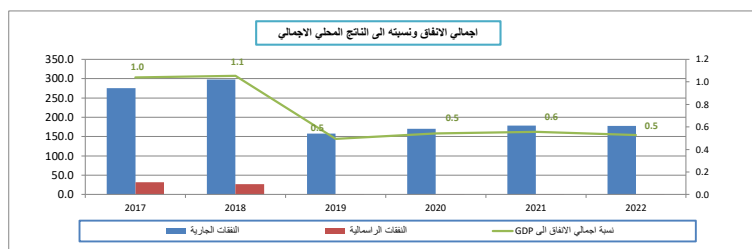
Table (14): TOTAL EXPENDITURES OF CENTRAL GOVERNMENTS - GOVERNMENT UNITS

	2023	2022				2022	2021	2020	2019	2018	2017	
	أولي الربع الأول First Quarter	الربع الرابع Four Quarter	الربع الثالث Third Quarter	الربع الثاني Second Quarter	الربع الأول First Quarter	أولي Prel.	أولي Prel.	أولي Prel.	فصلي Actual			
<b>Current expenditures</b>	<b>31.0</b>	<b>57.4</b>	<b>46.2</b>	<b>45.6</b>	<b>28.6</b>	<b>177.8</b>	<b>178.4</b>	<b>169.7</b>	<b>157.7</b>	<b>297.2</b>	<b>275.3</b>	<b>النفقات الجارية</b>
<b>Compensation of employees</b>	<b>11.5</b>	<b>16.0</b>	<b>21.0</b>	<b>16.1</b>	<b>6.5</b>	<b>59.7</b>	<b>59.5</b>	<b>59.4</b>	<b>46.8</b>	<b>161.1</b>	<b>154.7</b>	<b>تعويضات الموظفين</b>
Wages, salaries and allowances	11.5	16.0	21.0	16.1	6.5	59.5	59.2	59.2	46.5	150.2	145.4	الرواتب والاجور والعلاوات
Social security	0.1	0.1	0.0	0.1	0.1	0.3	0.2	0.2	0.3	11.0	9.2	الضمان الاجتماعي
<b>Purchases of goods and services</b>	<b>19.4</b>	<b>41.2</b>	<b>25.1</b>	<b>29.1</b>	<b>21.9</b>	<b>117.4</b>	<b>118.4</b>	<b>109.9</b>	<b>110.0</b>	<b>128.1</b>	<b>113.8</b>	<b>المشتريات من السلع والخدمات</b>
Interest payments	0.0	0.0	0.0	0.0	0.0	0.0	0.0	0.0	0.1	0.0	-0.1	قوائد القروض
Internal	0	0	0	0	0	0.0	0.0	0	0	0.0	0.0	القوائد الداخلية
External	0	0	0	0	0	0.0	0.0	0	0.1	-0.1	-0.1	القوائد الخارجية
Subsidies	0	0	0	0	0	0.0	0.0	0	0.05	2.1	2.4	إعانات
Grants	0	0	0	0	0	0.0	0.0	0	0	0.0	0.0	دعم وحدات حكومية عامة
Pension and Compensation	0	0	0	0	0	0.0	0.0	0	0.02	0.29	0.2	التقاعد و التعويضات
Social Assistance	0	0	0	0	0	0.0	0.0	0	0	0	0.0	مساعدات اجتماعية
Other Expenditures	0.1	0.2	0.1	0.3	0.1	0.7	0.6	0.44	0.76	5.6	4.3	نفقات اخرى
Military Expenditures	0.0	0.0	0.0	0.0	0.0	0.0	0.0	0.0	0.0	0.0	0.0	مخصصات الجهاز العسكري
<b>Capital expenditures</b>	<b>0.0</b>	<b>0.0</b>	<b>0.0</b>	<b>0.0</b>	<b>0.0</b>	<b>0.0</b>	<b>0.1</b>	<b>0.01</b>	<b>0.1</b>	<b>26.7</b>	<b>31.8</b>	<b>النفقات الرأسمالية</b>
<b>Total expenditures</b>	<b>31.0</b>	<b>57.4</b>	<b>46.3</b>	<b>45.6</b>	<b>28.6</b>	<b>177.8</b>	<b>178.5</b>	<b>169.7</b>	<b>157.7</b>	<b>323.9</b>	<b>307.1</b>	<b>مجموع النفقات العامة</b>

\* Data source from government units final accounts

مصدر البيانات من الحساب الختامي لوحدات الحكومية

Memorandum Items	2023	2022				2022	2021	2020	2019	2018	2017	بنود تذكيرية
	الربع الأول First Quarter	الربع الرابع Four Quarter	الربع الثالث Third Quarter	الربع الثاني Second Quarter	الربع الأول First Quarter							
	نسبة إلى الناتج المحلي الإجمالي (%)											
	In percent of GDP											
<b>Total Expenditures</b>	<b>0.4</b>	<b>0.6</b>	<b>0.5</b>	<b>0.6</b>	<b>0.4</b>	<b>0.5</b>	<b>0.6</b>	<b>0.5</b>	<b>0.5</b>	<b>1.1</b>	<b>1.0</b>	<b>الاجمالي الاتفاقي</b>
Current Expenditures	0.4	0.6	0.5	0.6	0.4	0.5	0.6	0.5	0.5	1.0	0.9	النفقات الجارية
Capital Expenditures	0.00	0.00	0.00	0.00	0.00	0.00	0.00	0.00	0.00	0.09	0.11	النفقات الرأسمالية
	نسبة إلى إجمالي الاتفاقي (%)											
	In percent of total expenditure											
<b>Current Expenditures, of which:</b>	<b>100.0</b>	<b>100.0</b>	<b>100.0</b>	<b>100.0</b>	<b>100.0</b>	<b>100.0</b>	<b>100.0</b>	<b>100.0</b>	<b>99.9</b>	<b>91.8</b>	<b>89.6</b>	<b>النفقات الجارية، منها:</b>
Compensation of employees	37.2	27.9	45.5	35.4	22.8	33.6	33.3	35.0	29.6	49.7	50.4	تعويضات العاملين
Purchases of goods and Services	62.6	71.8	54.4	64.0	76.7	66.0	66.3	64.8	69.7	39.5	37.1	المشتريات من السلع والخدمات
Interest Payments (commit. basis)	0.0	0.0	0.0	0.0	0.0	0.0	0.0	0.0	0.0	0.0	0.0	قوائد القروض (على أساس الاستحقاق)
Subsidies	0.0	0.0	0.0	0.0	0.0	0.0	0.0	0.0	0.0	0.7	0.8	الإعانات



# إحصاءات مالية الحكومة المحلية

## LOCAL GOVERNMENT FINANCE STATISTICS

إحصاءات مالية البلديات

FINANCE STATISTICS OF MUNICIPALITIES

إحصاءات مالية أمانة عمان

FINANCE STATISTICS OF GREATER AMMAN

إحصاءات مالية سلطة إقليم البترا وسلطة منطة العقبة الاقتصادية

FINANCE STATISTICS OF PETRA REGION AUTHORITY AND THE AQABA ECONOMIC REGION AUTHORITY

جدول رقم (15): خلاصة موازنة الحكومة المحلية


Table (15): Summary of Local government

JD Million

مليون دينار

	2023 اولى		2022 اولى					2022	2021	2020	2019	2018	
	الربع الاول	الربع الرابع	الربع الثالث	الربع الثاني	الربع الاول	أولي	أولي	أولي	فعلي				
	First Quarter	Forth Quarter	Third Quarter	Second Quarter	First Quarter	Prel.	Prel.	Prel.	Actual				
<b>Total Revenues and Grants</b>	<b>159.6</b>	<b>148.7</b>	<b>127.4</b>	<b>151.5</b>	<b>132.3</b>	<b>559.9</b>	<b>570.7</b>	<b>629.7</b>	<b>610.7</b>	<b>704.9</b>		اجمالي الإيرادات والمنح الخارجية	
<b>Domestic Revenues</b>	<b>158.3</b>	<b>136.8</b>	<b>122.7</b>	<b>149.0</b>	<b>130.2</b>	<b>538.7</b>	<b>558.6</b>	<b>617.7</b>	<b>573.9</b>	<b>662.2</b>		الإيرادات المحلية	
Tax	75.3	60.2	44.3	77.2	62.7	244.3	272.9	264.6	224.9	282.8		الضرائب	
Pension Contribution	0.1	0.1	0.1	0.1	0.1	0.2	0.2	0.2	0.3	0.3		اقتطاعات تقاعدية	
Foreign grants	1.2	11.9	4.7	2.4	2.1	21.2	12.0	12.0	36.8	42.7		المنح الخارجية	
<b>Other Revenues</b>	<b>83.0</b>	<b>76.6</b>	<b>78.4</b>	<b>71.8</b>	<b>67.5</b>	<b>294.2</b>	<b>285.6</b>	<b>352.9</b>	<b>348.7</b>	<b>379.1</b>		الإيرادات الأخرى	
<b>Total Expenditures</b>	<b>194.1</b>	<b>252.2</b>	<b>190.6</b>	<b>246.6</b>	<b>170.9</b>	<b>860.3</b>	<b>801.1</b>	<b>967.2</b>	<b>808.3</b>	<b>718.1</b>		اجمالي الانفاق	
Current Expenditures	150.5	179.3	147.0	150.3	116.9	593.6	530.2	662.6	496.9	456.9		النفقات الجارية	
Capital Expenditures	43.6	72.9	43.6	96.3	54.0	266.8	270.9	304.6	311.3	261.2		النفقات الرأسمالية	
<b>Deficit/Surplus</b>												العجز / الوفرة	
<b>Including Grants</b>	<b>-34.6</b>	<b>-103.5</b>	<b>-63.2</b>	<b>-95.1</b>	<b>-38.6</b>	<b>-300.4</b>	<b>-230.4</b>	<b>-337.5</b>	<b>-197.6</b>	<b>-13.2</b>		بعد المنح	
<b>Excluding Grants</b>	<b>-35.8</b>	<b>-115.4</b>	<b>-67.9</b>	<b>-97.5</b>	<b>-40.7</b>	<b>-321.6</b>	<b>-242.4</b>	<b>-349.4</b>	<b>-234.4</b>	<b>-55.9</b>		قبل المنح	

Memorandum Items	2023 اولى		2022 اولى					2022	2021	2020	2019	2018	بنود تذكيرية
	الربع الاول	الربع الرابع	الربع الثالث	الربع الثاني	الربع الاول	أولي	أولي	أولي					
	First Quarter	Forth Quarter	Third Quarter	Second Quarter	First Quarter	أولي	أولي	أولي					
Primary Balance (JD million)	-15.1	-87.4	-52.6	-76.1	-38.4	-254.5	-200.9	-310.6	-196.5	-26.5		العجز / الوفرة الاولى (مليون دينار)	
Current Balance (JD million)	7.8	-42.6	-24.3	-1.2	13.3	-54.8	28.5	-44.9	77.0	205.3		العجز / الوفرة الجاري (مليون دينار)	
Total Revenues/Total Expenditures(%)	82.2	59.0	66.9	61.4	77.4	65.1	71.2	65.1	75.6	98.2		نسبة اجمالي الإيرادات الى اجمالي النفقات(%)	
Domestic Revenues/Current Expenditures(%)	105.2	76.3	83.5	99.2	111.4	90.8	105.4	93.2	115.5	144.9		نسبة الإيرادات المحلية الى النفقات الجارية(%)	
Domestic Revenues/Total Expenditures(%)	81.6	54.2	64.4	60.4	76.2	62.6	69.7	63.9	71.0	92.2		نسبة الإيرادات المحلية الى اجمالي الانفاق(%)	
Grants to Capital Expenditures(%)	2.8	16.4	10.8	2.5	3.9	7.9	4.4	3.9	11.8	16.4		نسبة المنح الى النفقات الرأسمالية(%)	
نسبة العجز/الوفرة الكلي الى الناتج المحلي الاجمالي(%)													
Overall deficit/surplus as percent of GDP(%)													
Including Grants	-0.4	-1.2	-0.7	-1.2	-0.5	-0.9	-0.7	-1.1	-0.6	0.0		بعد المنح	
Excluding Grants	-0.4	-1.3	-0.8	-1.2	-0.5	-1.0	-0.8	-1.1	-0.7	-0.2		قبل المنح	



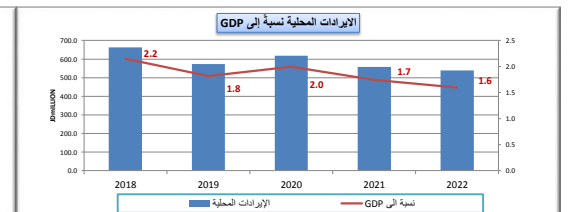
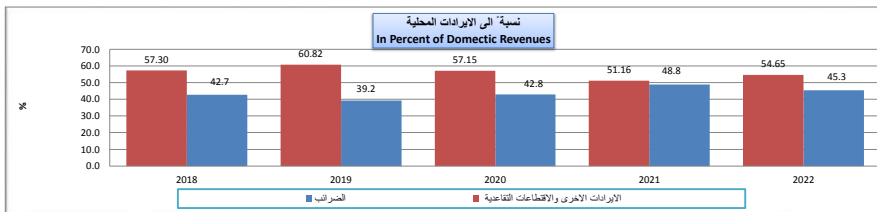
جدول رقم (16) : إيرادات حكومة محلية  
Table (16): Revenue of Local government

JD Million

مليون دينار

	أولي 2023	أولي 2022				2022	2021	2020	2019	2018	
	الربع الأول First Quarter	الربع الرابع Fourth Quarter	الربع الثالث Third Quarter	الربع الثاني Second Quarter	الربع الأول First Quarter	أولي 2022 Prel.			فعلي Actual		
<b>revenues</b>	<b>158.3</b>	<b>136.8</b>	<b>122.7</b>	<b>149.0</b>	<b>130.2</b>	<b>538.7</b>	<b>558.7</b>	<b>617.5</b>	<b>573.9</b>	<b>662.2</b>	<b>الإيرادات المحلية</b>
Tax	75.3	60.2	44.3	77.2	62.7	244.3	272.9	264.6	224.9	282.8	الضرائب
Pension Contribution	0.1	0.1	0.1	0.1	0.1	0.2	0.2	0.0	0.3	0.3	اقتطاعات تقاعدية
Grants	1.2	11.9	4.7	2.4	2.1	21.2	12.0	12.0	36.8	42.7	المنح
<b>Other revenues, of which:</b>	<b>83.0</b>	<b>76.6</b>	<b>78.4</b>	<b>71.8</b>	<b>67.5</b>	<b>294.2</b>	<b>285.6</b>	<b>352.9</b>	<b>348.7</b>	<b>379.1</b>	<b>إيرادات أخرى، منها:</b>
License and Fees	44.5	34.2	33.3	33.9	39.2	140.5	154.7	137.2	170.3	178.0	رسوم ورخص
<b>Total revenues</b>	<b>159.6</b>	<b>148.7</b>	<b>127.4</b>	<b>151.5</b>	<b>132.3</b>	<b>559.9</b>	<b>570.7</b>	<b>629.5</b>	<b>610.7</b>	<b>704.9</b>	<b>الإجمالي الإيرادات</b>

Memorandum Items	أولي 2023	أولي 2022				2022	2021	2020	2019	2018	بنود تذكيرية
	الربع الأول First Quarter	الربع الرابع Fourth Quarter	الربع الثالث Third Quarter	الربع الثاني Second Quarter	الربع الأول First Quarter	أولي 2022					
	نسبة من الناتج المحلي الإجمالي %										
<b>Domestic Revenues</b>	1.8	1.7	1.3	1.8	1.6	1.6	1.7	2.0	1.8	2.2	<b>الإيرادات المحلية:</b>
Taxes	0.88	0.76	0.48	0.92	0.77	0.73	0.85	0.86	0.71	0.92	الضرائب
Pension Contributions	0.0	0.0	0.0	0.0	0.0	0.0	0.0	0.0	0.0	0.0	الاقتطاعات التقاعدية
Other Revenues	1.0	1.0	0.8	0.9	0.8	0.9	0.9	1.1	1.1	1.2	الإيرادات الأخرى
<b>Domestic Revenues</b>	نسبة من الإيرادات المحلية %										
Tax	47.5	44.0	36.1	51.8	48.1	45.3	48.8	42.8	39.2	42.7	الضرائب
Pension Contributions	0.05	0.04	0.04	0.04	0.04	0.04	0.03	0.01	0.05	0.05	الاقتطاعات التقاعدية
Other Revenues	52.4	56.0	63.9	48.1	51.8	54.6	51.1	57.1	60.8	57.2	الإيرادات الأخرى



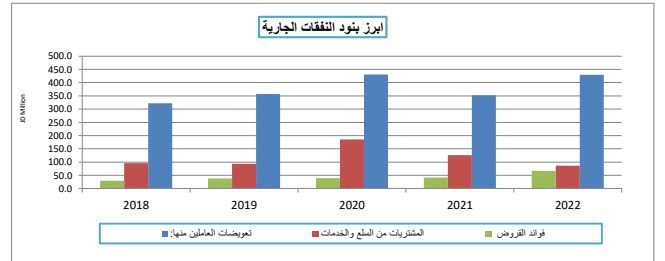
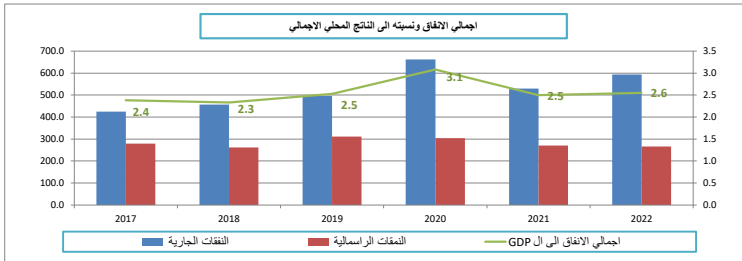
جدول رقم (17) : نفقات الحكومة المحلية  
Table (17): Expenditures of Local government

JD Million

مليون دينار

	أولي 2023	أولي 2022				2022	2021	2020	2019	2018	
	الربع الأول First Quarter	الربع الرابع Fourth Quarter	الربع الثالث Third Quarter	الربع الثاني Second Quarter	الربع الأول First Quarter	أولي Prel.	أولي Prel.	أولي Prel.	فعلية Actual		
<b>Current expenditures</b>	<b>150.5</b>	<b>179.3</b>	<b>147.0</b>	<b>150.3</b>	<b>116.9</b>	<b>593.6</b>	<b>530.2</b>	<b>662.6</b>	<b>496.9</b>	<b>456.9</b>	<b>النفقات الجارية</b>
<b>Compensation of employees</b>	<b>107.3</b>	<b>123.0</b>	<b>108.4</b>	<b>105.9</b>	<b>92.3</b>	<b>429.6</b>	<b>351.8</b>	<b>430.9</b>	<b>357.0</b>	<b>322.2</b>	<b>تعويضات العاملين منها:</b>
Wages, salaries and allowances	100.0	118.5	99.9	100.6	88.5	407.6	329.2	406.1	340.1	306.8	الرواتب والاجور والعمولات
Social security	7.3	4.5	8.5	5.3	3.7	22.0	22.6	24.8	16.9	15.4	الضمان الاجتماعي
<b>Purchases of goods and services</b>	<b>20.3</b>	<b>26.6</b>	<b>20.2</b>	<b>19.5</b>	<b>19.7</b>	<b>86.0</b>	<b>126.0</b>	<b>185.7</b>	<b>93.4</b>	<b>96.2</b>	<b>المشتريات من السلع والخدمات</b>
<b>Interest payments</b>	<b>20.7</b>	<b>28.0</b>	<b>15.3</b>	<b>21.5</b>	<b>2.3</b>	<b>67.1</b>	<b>41.6</b>	<b>38.8</b>	<b>37.8</b>	<b>29.4</b>	<b>فوائد القروض</b>
Internal	20.7	28.0	15.3	21.5	2.3	67.1	1.5	2.4	4.4	5.2	الفوائد الداخلية
External	0.0	0.0	0.0	0.0	0.0	0.0	40.1	36.4	33.4	24.2	الفوائد الخارجية
<b>Subsidies</b>	<b>0.0</b>	<b>0.1</b>	<b>0.0</b>	<b>0.0</b>	<b>0.0</b>	<b>0.1</b>	<b>0.0</b>	<b>0.2</b>	<b>0.1</b>	<b>0.1</b>	<b>الإعانات</b>
<b>Grants</b>	<b>0.0</b>	<b>0.0</b>	<b>0.0</b>	<b>0.0</b>	<b>0.0</b>	<b>0.0</b>	<b>0.0</b>	<b>0.0</b>	<b>0.0</b>	<b>0.0</b>	<b>دعم وحدات حكومية عامة</b>
<b>Pension and Compensation</b>	<b>0.0</b>	<b>0.0</b>	<b>0.0</b>	<b>0.1</b>	<b>0.1</b>	<b>0.2</b>	<b>0.3</b>	<b>0.1</b>	<b>0.1</b>	<b>0.2</b>	<b>التقاعد والتعويضات</b>
<b>Social Assistance</b>	<b>0.0</b>	<b>0.0</b>	<b>0.0</b>	<b>0.0</b>	<b>0.0</b>	<b>0.0</b>	<b>0.0</b>	<b>0.0</b>	<b>0.0</b>	<b>0.0</b>	<b>مساعدات اجتماعية</b>
<b>Other Expenditures</b>	<b>2.1</b>	<b>1.6</b>	<b>3.1</b>	<b>3.4</b>	<b>2.4</b>	<b>10.5</b>	<b>10.5</b>	<b>6.9</b>	<b>8.4</b>	<b>8.9</b>	<b>نفقات اخرى</b>
<b>Military Expenditures</b>	<b>0.0</b>	<b>0.0</b>	<b>0.0</b>	<b>0.0</b>	<b>0.0</b>	<b>0.0</b>	<b>0.0</b>	<b>0.0</b>	<b>0.0</b>	<b>0.0</b>	<b>مخصصات الجهاز العسكري</b>
<b>Capital expenditures</b>	<b>43.6</b>	<b>72.9</b>	<b>43.6</b>	<b>96.3</b>	<b>54.0</b>	<b>266.8</b>	<b>270.9</b>	<b>304.6</b>	<b>311.3</b>	<b>261.2</b>	<b>النفقات الرأسمالية</b>
<b>Total expenditures</b>	<b>194.1</b>	<b>252.2</b>	<b>190.6</b>	<b>246.6</b>	<b>170.9</b>	<b>860.3</b>	<b>801.1</b>	<b>967.2</b>	<b>808.3</b>	<b>718.1</b>	<b>مجموع النفقات العامة</b>

Memorandum Items	2023	2022				2022	2021	2020	2019	2018	بنود تذكيرية
	الربع الأول First Quarter	الربع الرابع Fourth Quarter	الربع الثالث Third Quarter	الربع الثاني Second Quarter	الربع الأول First Quarter						
نسبة إلى الناتج المحلي الإجمالي (%)											
In percent of GDP											
<b>Total Expenditures</b>	2.3	2.8	2.1	3.1	2.2	2.6	2.5	3.1	2.5	2.3	<b>اجمالي الانفاق</b>
Current Expenditures	1.8	2.0	1.6	1.9	1.5	1.8	1.7	2.1	1.6	1.5	النفقات الجارية
Capital Expenditures	0.51	0.81	0.48	1.21	0.70	0.79	0.85	0.97	0.97	0.85	النفقات الرأسمالية
نسبة إلى إجمالي الانفاق (%)											
In percent of total expenditure											
<b>Current Expenditures, of which:</b>	77.5	71.1	77.1	60.9	68.4	69.0	66.2	68.5	61.5	63.6	<b>النفقات الجارية، منها:</b>
Compensation of employees	55.3	48.8	56.9	42.9	54.0	49.9	43.9	44.6	44.2	44.9	تعويضات العاملين
Purchases of goods and Services	10.5	10.5	10.6	7.9	11.6	10.0	15.7	19.2	11.6	13.4	المشتريات من السلع والخدمات
Interest Payments (commit. basis)	10.7	11.1	8.0	8.7	1.4	7.8	5.2	4.0	4.7	4.1	فوائد القروض (على أساس الاستحقاق)
<b>Capital Expenditures</b>	22.5	28.9	22.9	39.1	31.6	31.0	33.8	31.5	38.5	36.4	<b>النفقات الرأسمالية</b>



جدول رقم (18) خلاصة الموازنة العامة للمunicipalities


Table (18): SUMMARY OF MUNICIPALITIES BUDGET

JD Million

مليون دينار

	أولي 2023	أولي 2022				2022	2021	2020	2019	2018	
	الربع الأول	الربع الرابع	الربع الثالث	الربع الثاني	الربع الأول	أولي 2022	أولي 2021	أولي 2020	فعلي		
	First Quarter	Fourth Quarter	Third Quarter	Second Quarter	First Quarter	Prel.	Prel.	Prel.	Actual		
<b>Total Revenues and Grants</b>	<b>51.3</b>	<b>75.9</b>	<b>67.5</b>	<b>82.5</b>	<b>37.0</b>	<b>262.9</b>	<b>267.8</b>	<b>255.9</b>	<b>251.2</b>	<b>323.4</b>	اجمالي الإيرادات والمنح الخارجية
<b>Domestic Revenues</b>	<b>50.2</b>	<b>67.1</b>	<b>62.9</b>	<b>80.1</b>	<b>35.0</b>	<b>245.1</b>	<b>258.2</b>	<b>246.7</b>	<b>226.1</b>	<b>286.4</b>	الإيرادات المحلية
Tax	23.7	39.0	34.0	54.1	13.4	140.5	174.3	166.7	121.4	169.3	الضرائب
Pension Contribution	0.0	0.0	0.0	0.0	0.0	0.0	0.0	0.0	0.0	0.0	القطاعات التقاعدية
Foreign grants	<b>1.1</b>	<b>8.8</b>	<b>4.6</b>	<b>2.4</b>	<b>1.9</b>	<b>17.8</b>	<b>9.6</b>	<b>9.2</b>	<b>25.1</b>	<b>37.0</b>	المنح الخارجية
Other Revenues	26.5	28.1	28.9	25.9	21.6	104.5	83.8	80.1	104.7	117.1	الإيرادات الأخرى
<b>Total Expenditures</b>	<b>73.8</b>	<b>98.5</b>	<b>68.6</b>	<b>63.5</b>	<b>64.8</b>	<b>295.4</b>	<b>306.6</b>	<b>489.7</b>	<b>308.1</b>	<b>271.4</b>	اجمالي الانفاق
Current Expenditures	66.5	89.8	62.8	57.3	58.6	268.5	245.2	391.8	237.7	213.6	النفقات الجارية
Capital Expenditures	7.2	8.7	5.8	6.2	6.2	27.0	61.4	97.9	70.4	57.8	النفقات الرأسمالية
<b>Deficit/Surplus</b>											العجز / الوفر
<b>Including Grants</b>	<b>-22.5</b>	<b>-22.6</b>	<b>-1.1</b>	<b>19.0</b>	<b>-27.9</b>	<b>-32.6</b>	<b>-38.8</b>	<b>-233.8</b>	<b>-56.9</b>	<b>52.0</b>	بعد المنح
<b>Excluding Grants</b>	<b>-23.5</b>	<b>-31.4</b>	<b>-5.7</b>	<b>16.6</b>	<b>-29.8</b>	<b>-50.4</b>	<b>-48.4</b>	<b>-243.0</b>	<b>-82.0</b>	<b>15.0</b>	قبل المنح

Memorandum Items	أولي 2023	أولي 2022				2022	2021	2020	2019	2018	بنود تذكيرية
	الربع الأول	الربع الرابع	الربع الثالث	الربع الثاني	الربع الأول						
	First Quarter	Fourth Quarter	Third Quarter	Second Quarter	First Quarter						
Primary Balance (JD million)	(20.6)	(26.0)	(3.8)	18.8	(27.8)	(38.8)	(46.9)	(240.6)	(77.8)	20.0	العجز/ الوفر الأولي (مليون دينار)
Current Balance (JD million)	(23.5)	(31.4)	(5.7)	16.6	(29.8)	(50.4)	(48.4)	(243.0)	(82.0)	15.0	العجز/ الوفر الجاري (مليون دينار)
Total Revenues/Total Expenditures(%)	69.5	77.1	98.4	129.9	57.0	89.0	87.3	52.3	81.5	119.2	نسبة اجمالي الإيرادات الى اجمالي النفقات(%)
Domestic Revenues/Current Expenditures(%)	75.5	74.7	100.2	139.7	59.8	91.3	105.3	63.0	95.1	134.1	نسبة الإيرادات المحلية الى النفقات الجارية(%)
Domestic Revenues/Total Expenditures(%)	68.1	68.1	91.7	126.1	54.0	83.0	84.2	50.4	73.4	105.5	نسبة الإيرادات المحلية الى اجمالي الانفاق(%)
Grants to Capital Expenditures(%)	14.7	101.1	79.5	38.9	31.0	66.0	15.7	9.4	35.7	64.1	نسبة المنح الى النفقات الرأسمالية(%)
	نسبة العجز/ الوفر الكلي الى الناتج المحلي الاجمالي(%)										
	Overall Deficit/Surplus as percent of GDP(%)										
Including Grants	-0.26	-0.25	-0.01	0.24	-0.36	-0.10	-0.12	-0.76	-0.18	0.17	بعد المنح
Excluding Grants	-0.27	-0.35	-0.06	0.21	-0.39	-0.15	-0.15	-0.79	-0.26	0.05	قبل المنح

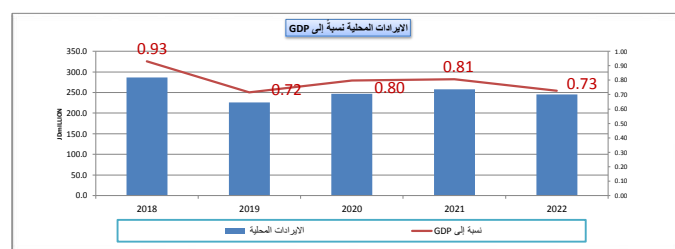
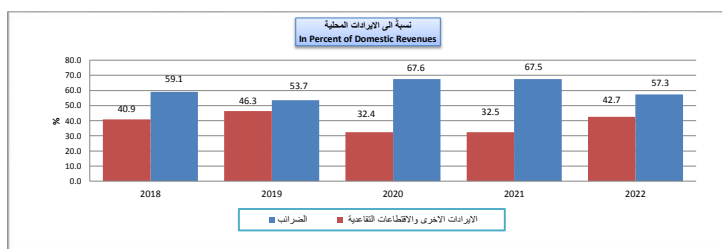


جدول رقم (19) : اجمالي الإيرادات للمunicipalities  
Table (19): TOTAL REVENUES OF MUNICIPALITIES

JD Million	أولي 2023	أولي 2022				2022	2021	2020	2019	2018	مليون دينار
	الربع الأول First Quarter	الربع الرابع Fourth Quarter	الربع الثالث Thrid Quarter	الربع الثاني Second Quarter	الربع الأول First Quarter	أولي 2022 Prel.			فعلية Actual		
Domestic Revenues	50.2	67.1	62.9	80.1	35.0	245.1	258.2	246.7	226.1	286.4	إيرادات محلية
Tax	23.7	39.0	34.0	54.1	13.4	140.5	174.3	166.7	121.4	169.3	الضرائب
Pension Contribution	0.0	0.0	0.0	0.0	0.0	0.0	0.0	0.0	0.0	0.0	اقتطاعات تقاعدية
Grants	1.1	8.8	4.6	2.4	1.9	17.8	9.6	9.2	25.1	37.0	المنح
Other revenues, of which:	26.5	28.1	28.9	25.9	21.6	104.5	83.8	80.1	104.7	117.1	إيرادات أخرى، منها:
License and Fees	9.4	5.5	5.5	7.1	7.4	25.5	24.1	23.4	26.0	28.3	رسوم ورخص
<b>Total revenues</b>	<b>51.3</b>	<b>75.9</b>	<b>67.5</b>	<b>82.5</b>	<b>37.0</b>	<b>262.9</b>	<b>267.8</b>	<b>255.9</b>	<b>251.2</b>	<b>323.4</b>	<b>اجمالي الإيرادات</b>

مستمر البيانات من بنك تنمية المدن والقرى

Memorandum Items	أولي 2023	أولي 2022				2022	2021	2020	2019	2018	بنود تنكيرية
	الربع الأول First Quarter	الربع الرابع Fourth Quarter	الربع الثالث Thrid Quarter	الربع الثاني Second Quarter	الربع الأول First Quarter						
نسبة من الناتج المحلي الاجمالي %											
In Percent of GDP											
Domestic Revenues	0.59	0.85	0.68	0.95	0.43	0.73	0.81	0.80	0.72	0.93	الإيرادات المحلية:
Tax	0.3	0.5	0.4	0.6	0.2	0.4	0.5	0.5	0.4	0.5	الضرائب
Pension Contributions	0.0	0.0	0.0	0.0	0.0	0.0	0.0	0.0	0.0	0.0	الاقتطاعات التقاعدية
Other Revenues	0.3	0.4	0.3	0.3	0.3	0.3	0.3	0.3	0.3	0.4	الإيرادات الأخرى
نسبة من الإيرادات المحلية %											
In Percent of Domestic Revnue											
Domestic Revenues											الإيرادات المحلية:
Tax	47.2	58.1	54.0	67.6	38.4	57.3	67.5	67.6	53.7	59.1	الضرائب
Pension Contributions	0.0	0.0	0.0	0.0	0.0	0.0	0.0	0.0	0.0	0.0	الاقتطاعات التقاعدية
Other Revenues	52.8	41.9	46.0	32.4	61.6	42.7	32.5	32.4	46.3	40.9	الإيرادات الأخرى



جدول رقم (20) : اجمالي النفقات للبلديات

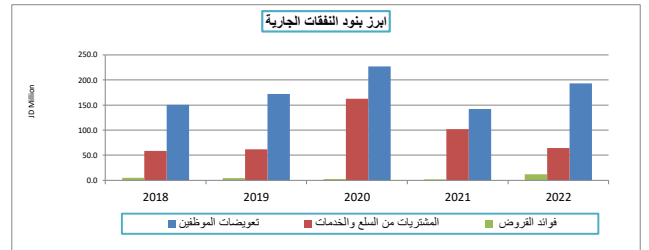
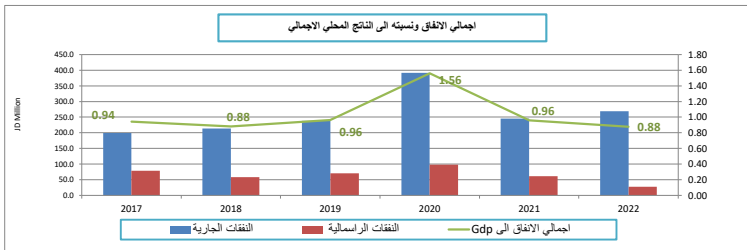
Table (20): TOTAL EXPENDITURES OF MUNICIPALITIES

JD Million

مليون دينار

	أولي 2023	أولي 2022				2022	2021	2020	2019	2018	
	الربع الاول First Quarter	الربع الرابع Fourth Quarter	الربع الثالث Third Quarter	الربع الثاني Second Quarter	الربع الاول First Quarter	أولي Prel.	أولي Prel.	أولي Prel.	فصلي Actual		
Current expenditures	66.5	89.8	62.8	57.3	58.6	268.5	245.2	391.8	237.7	213.6	النفقات الجارية
Compensation of employees	46.5	63.0	47.6	41.5	40.8	192.9	142.0	226.9	171.9	150.3	تعويضات الموظفين
Wages, salaries and allowances	46.5	63.0	47.6	41.5	40.8	192.9	142.0	226.9	171.9	150.3	الرواتب والاجور والمعلوات
Social security	0.0	0.0	0.0	0.0	0.0	0.0	0.0	0.0	0.0	0.0	الضمان الاجتماعي
Purchases of goods and services	17.1	21.4	13.2	13.6	15.8	64.0	101.8	162.5	61.6	58.3	المشتريات من السلع والخدمات
Interest payments	2.9	5.4	1.9	2.2	2.0	11.6	1.5	2.4	4.2	5.0	قوائد القروض
Internal	2.9	5.4	1.9	2.2	2.0	11.6	1.5	2.4	4.2	5.0	القوائد الداخلية
External	0.0	0.0	0.0	0.0	0.0	0.0	0.0	0.0	0.0	0.0	القوائد الخارجية
Subsidies	0.0	0.0	0.0	0.0	0.0	0.0	0.0	0.0	0.0	0.0	اعانات
Grants	0.0	0.0	0.0	0.0	0.0	0.0	0.0	0.0	0.0	0.0	دعم وحدات حكومية عامة
Pension and Compensation	0.0	0.0	0.0	0.0	0.0	0.0	0.0	0.0	0.0	0.0	التقاعد والتعويضات
Social Assistance	0.0	0.0	0.0	0.0	0.0	0.0	0.0	0.0	0.0	0.0	مساعدات اجتماعية
Other Expenditures	0.0	0.0	0.0	0.0	0.0	0.0	0.0	0.0	0.0	0.0	نفقات اخرى
Military Expenditures	0.0	0.0	0.0	0.0	0.0	0.0	0.0	0.0	0.0	0.0	مخصصات الجهاز العسكري
Capital expenditures	7.2	8.7	5.8	6.2	6.2	27.0	61.4	97.9	70.4	57.8	النفقات الرأسمالية
Total expenditures	73.8	98.5	68.6	63.5	64.8	295.4	306.6	489.7	308.1	271.4	مجموع النفقات العامة

Memorandum Items	2023	2022				2022	2021	2020	2019	2018	بنود تذكيرية
	الربع الاول First Quarter	الربع الرابع Fourth Quarter	الربع الثالث Third Quarter	الربع الثاني Second Quarter	الربع الاول First Quarter						
نسبة الناتج المحلي الاجمالي (%) In percent of GDP											
Total Expenditures	0.86	1.10	0.76	0.80	0.84	0.88	0.96	1.56	0.96	0.88	الاجمالي الاطلاق
Current Expenditures	0.8	1.0	0.7	0.7	0.8	0.8	0.8	1.2	0.7	0.7	النفقات الجارية
Capital Expenditures	0.1	0.1	0.1	0.1	0.1	0.1	0.2	0.3	0.2	0.2	النفقات الرأسمالية
نسبة الى اجمالي الاطلاق (%) In percent of total expenditure											
Current Expenditures, of which:	90.2	91.2	91.5	90.2	90.4	90.9	80.0	80.0	77.1	78.7	النفقات الجارية، منها:
Compensation of employees	63.1	64.0	69.4	65.3	63.0	65.3	46.3	46.3	55.8	55.4	تعويضات الموظفين
Purchases of goods and services	23.1	21.7	19.3	21.4	24.3	21.7	33.2	33.2	20.0	21.5	المشتريات من السلع والخدمات
Interest payments	4.0	5.5	2.8	3.5	3.1	3.9	0.5	0.5	1.4	1.8	قوائد القروض
Capital Expenditures	9.8	8.8	8.5	9.8	9.6	9.1	20.0	20.0	22.9	21.3	النفقات الرأسمالية





جدول رقم (21): خلاصة الموازنة العامة لأمانة عمان

Table (21): SUMMARY OF GREATER AMMAN BUDGET

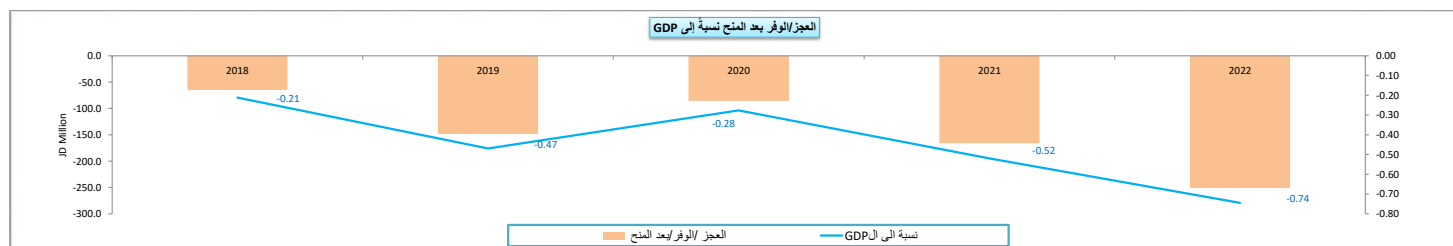
JD Million

مليون دينار

	أولي 2022					2022	2021	2020	2019	2018	
	أولي 2023										
	الربع الأول First Quarter	الربع الرابع Forth Quarter	الربع الثالث Third Quarter	الربع الثاني Second Quarter	الربع الأول First Quarter						
<b>Total Revenues and Grants</b>	<b>91.2</b>	<b>53.8</b>	<b>45.8</b>	<b>58.0</b>	<b>82.5</b>	<b>240.2</b>	<b>254.7</b>	<b>325.8</b>	<b>272.4</b>	<b>309.4</b>	اجمالي الإيرادات والمنح الخارجية
<b>Domestic Revenues</b>	<b>91.0</b>	<b>50.7</b>	<b>45.7</b>	<b>58.0</b>	<b>82.4</b>	<b>236.8</b>	<b>252.3</b>	<b>323.0</b>	<b>260.7</b>	<b>303.7</b>	الإيرادات المحلية
Tax	48.2	17.0	7.7	21.0	46.3	91.9	88.6	92.1	96.8	105.8	الضرائب
Pension Contribution	0.1	0.1	0.1	0.1	0.1	0.2	0.2	0.2	0.3	0.3	قطاعات تقاعدية
<b>Foreign grants</b>	<b>0.2</b>	<b>3.1</b>	<b>0.1</b>	<b>0.0</b>	<b>0.2</b>	<b>3.4</b>	<b>2.4</b>	<b>2.8</b>	<b>11.7</b>	<b>5.7</b>	المنح الخارجية
Other Revenues	42.8	33.7	38.0	37.0	36.0	144.7	163.4	230.7	163.6	197.6	الإيرادات الأخرى
<b>Total Expenditures</b>	<b>103.9</b>	<b>127.6</b>	<b>106.4</b>	<b>166.9</b>	<b>90.2</b>	<b>491.0</b>	<b>420.9</b>	<b>411.6</b>	<b>421.0</b>	<b>374.7</b>	اجمالي الانفاق
Current Expenditures	71.5	72.1	71.6	79.9	45.7	269.3	232.8	223.4	211.4	201.0	النفقات الجارية
Capital Expenditures	32.4	55.5	34.7	87.0	44.5	221.7	188.1	188.2	209.6	173.8	النفقات الرأسمالية
<b>Deficit/Surplus</b>											العجز/ الوفرة
<b>Including Grants</b>	<b>-12.8</b>	<b>-73.7</b>	<b>-60.6</b>	<b>-108.8</b>	<b>-7.6</b>	<b>-250.8</b>	<b>-166.3</b>	<b>-85.8</b>	<b>-148.6</b>	<b>-65.3</b>	بعد المنح
<b>Excluding Grants</b>	<b>-12.9</b>	<b>-76.9</b>	<b>-60.6</b>	<b>-108.8</b>	<b>-7.8</b>	<b>-254.2</b>	<b>-168.7</b>	<b>-88.6</b>	<b>-160.3</b>	<b>-71.0</b>	قبل المنح

\*مصدر البيانات أمانة عمان

Memorandum Items	أولي 2022					2022	2021	2020	2019	2018	بنود تذكيرية
	أولي 2023	الربع الرابع Forth Quarter	الربع الثالث Third Quarter	الربع الثاني Second Quarter	الربع الأول First Quarter						
Primary Balance (JD million)	4.8	-55.1	-47.3	-89.6	-7.5	-199.5	-128.6	-52.2	-126.9	-46.8	العجز/الوفر الأولي (مليون دينار)
Current Balance (JD million)	20	-21	-26	-22	37	-32	19	100	49	103	العجز/الوفر الجاري (مليون دينار)
Total Revenues/Total Expenditures(%)	87.7	42.2	43.1	34.8	91.5	48.9	60.5	79.2	64.7	82.6	نسبة إجمالي الإيرادات إلى إجمالي النفقات (%)
Domestic Revenues/Current Expenditures(%)	127.3	70.3	63.8	72.7	180.2	87.9	108.3	144.6	123.3	151.1	نسبة الإيرادات المحلية إلى النفقات الجارية (%)
Domestic Revenues/Total Expenditures(%)	87.6	39.7	43.0	34.8	91.4	48.2	59.9	78.5	61.9	81.1	نسبة الإيرادات المحلية إلى إجمالي الانفاق (%)
Grants to Capital Expenditures(%)	0.5	5.6	0.2	0.0	0.4	1.52	1.28	1.49	5.58	3.26	نسبة المنح إلى النفقات الرأسمالية (%)
نسبة العجز/الوفر الكلي إلى الناتج المحلي الإجمالي (%)											
Overall deficit/surplus as percent of GDP(%)											
Including Grants	-0.15	-0.82	-0.67	-1.37	-0.10	-0.74	-0.52	-0.28	-0.47	-0.21	بعد المنح
Excluding Grants	-0.15	-0.86	-0.67	-1.37	-0.10	-0.75	-0.53	-0.29	-0.51	-0.23	قبل المنح



جدول رقم (22) : اجمالي ايرادات امانة عمان

Table (22): TOTAL REVENUES OF GREATER AMMAN

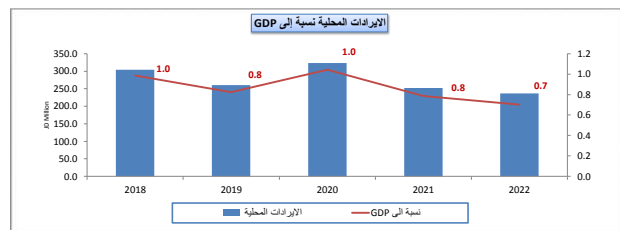
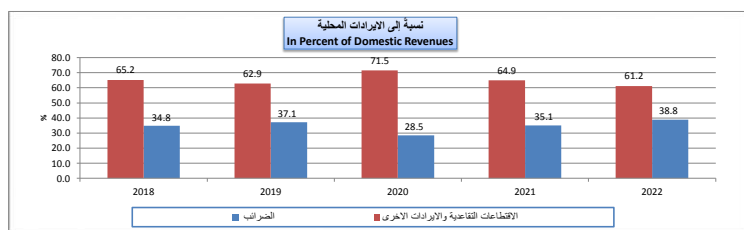
JD Million

ملعون بنجر

	أولى 2023	أولى 2022				2022	2021	2020	2019	2018	
	الربع الأول First Quarter	الربع الرابع Fourth Quarter	الربع الثالث Thrid Quarter	الربع الثاني Second Quarter	الربع الأول First Quarter	أولى Prel.	فعل Actual				
Domestic Revenues	91.0	50.7	45.7	58.0	82.4	236.8	252.3	323.0	260.7	303.7	الإيرادات المحلية
Tax	48.2	17.0	7.7	21.0	46.3	91.9	88.6	92.1	96.8	105.8	الضرائب
Pension Contribution	0.1	0.1	0.1	0.1	0.1	0.2	0.2	0.2	0.3	0.3	اقتطاعات تقاعدية
Grants	0.2	3.1	0.1	0.0	0.2	3.4	2.4	2.8	11.7	5.7	المنح
Other revenues, of which:	42.8	33.7	38.0	37.0	36.0	144.7	163.4	230.7	163.6	197.6	ايرادات أخرى، منها:
License and Fees	27.6	17.2	22.6	20.2	25.9	85.8	111.1	95.4	114.6	118.7	رسوم ورخص
<b>Total revenues</b>	<b>91.2</b>	<b>53.8</b>	<b>45.8</b>	<b>58.0</b>	<b>82.5</b>	<b>240.2</b>	<b>254.7</b>	<b>325.8</b>	<b>272.4</b>	<b>309.4</b>	<b>اجمالي الإيرادات</b>

مصدر البيانات امانة عمان

Memorandum Items	أولى 2023	أولى 2022				2022	2021	2020	2019	2018	بنود تذكيرية
	الربع الأول First Quarter	الربع الرابع Fourth Quarter	الربع الثالث Thrid Quarter	الربع الثاني Second Quarter	الربع الأول First Quarter						
	نسبة من الناتج المحلي الاجمالي %										
Domestic Revenues	1.1	0.6	0.5	0.7	1.1	0.7	0.8	1.0	0.8	1.0	الإيرادات المحلية:
Tax	0.6	0.2	0.1	0.3	0.6	0.3	0.3	0.3	0.3	0.3	الضرائب
Pension Contributions	0.0	0.0	0.0	0.0	0.0	0.0	0.0	0.0	0.0	0.0	الاقتطاعات التقاعدية
Other Revenues	0.5	0.4	0.4	0.5	0.5	0.4	0.5	0.7	0.5	0.6	الإيرادات الأخرى
	نسبة من الإيرادات المحلية %										
Tax	52.9	33.5	16.8	36.2	56.2	38.8	35.1	28.5	37.1	34.8	الضرائب
Pension Contributions	0.1	0.1	0.1	0.1	0.1	0.1	0.1	0.1	0.1	0.1	الاقتطاعات التقاعدية
Other Revenues	47.0	66.4	83.1	63.7	43.7	61.1	64.8	71.4	62.8	65.1	الإيرادات الأخرى



جدول رقم (23) : اجمالي انفاق امانة عمان  
Table (23): TOTAL EXPENDITURES OF GREATER AMMAN

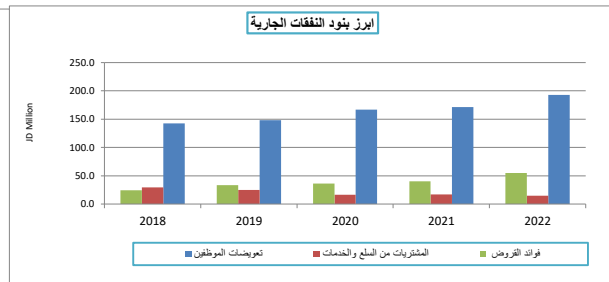
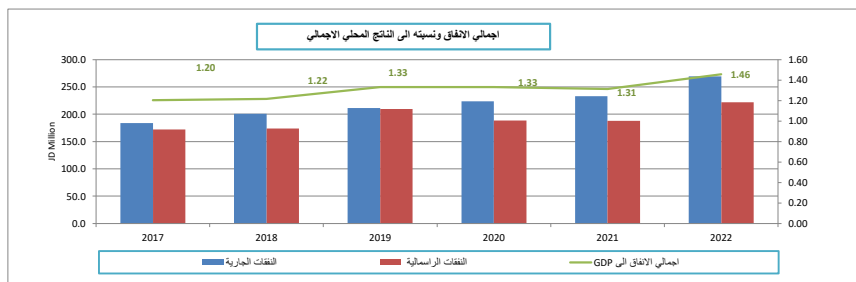
JD Million

مليون دينار

	أولي 2022					2022	2021	2020	2019	2018	
	أولي 2023										
	الربع الأول First Quarter	الربع الرابع Fourth Quarter	الربع الثالث Third Quarter	الربع الثاني Second Quarter	الربع الأول First Quarter						
<b>Current expenditures</b>	<b>71.5</b>	<b>72.1</b>	<b>71.6</b>	<b>79.9</b>	<b>45.7</b>	<b>269.3</b>	<b>232.8</b>	<b>223.4</b>	<b>211.4</b>	<b>201.0</b>	<b>التنفقات الجارية</b>
<b>Compensation of employees</b>	<b>50.7</b>	<b>46.7</b>	<b>51.2</b>	<b>53.9</b>	<b>41.0</b>	<b>192.8</b>	<b>171.0</b>	<b>166.5</b>	<b>148.2</b>	<b>142.4</b>	<b>تعويضات الموظفين</b>
Wages, salaries and allowances	44.5	43.6	43.6	49.7	38.3	175.3	151.6	145.6	135.0	130.2	الرواتب والاجور والعمولات
Social security	6.2	3.0	7.5	4.2	2.8	17.5	19.4	21.0	13.2	12.2	الضمان الاجتماعي
<b>Purchases of goods and services</b>	<b>1.9</b>	<b>2.2</b>	<b>4.6</b>	<b>4.6</b>	<b>3.2</b>	<b>14.5</b>	<b>16.8</b>	<b>16.6</b>	<b>24.7</b>	<b>29.4</b>	<b>المشتريات من السلع والخدمات</b>
<b>Interest payments</b>	<b>17.8</b>	<b>21.8</b>	<b>13.3</b>	<b>19.2</b>	<b>0.3</b>	<b>54.7</b>	<b>40.1</b>	<b>36.4</b>	<b>33.4</b>	<b>24.2</b>	<b>قوائد القروض</b>
Internal	17.8	21.8	13.3	19.2	0.3	54.7	0.0	0.0	0.0	0.0	القوائد الداخلية
External	0.0	0.0	0.0	0.0	0.0	0.0	40.1	36.4	33.4	24.2	القوائد الخارجية
<b>Subsidies</b>	<b>0.0</b>	<b>0.0</b>	<b>0.0</b>	<b>0.0</b>	<b>0.0</b>	<b>0.0</b>	<b>0.0</b>	<b>0.0</b>	<b>0.0</b>	<b>0.0</b>	<b>الاعانات</b>
<b>Grants</b>	<b>0.0</b>	<b>0.0</b>	<b>0.0</b>	<b>0.0</b>	<b>0.0</b>	<b>0.0</b>	<b>0.0</b>	<b>0.0</b>	<b>0.0</b>	<b>0.0</b>	<b>دعم وحدات حكومية عامة</b>
<b>Pension and Compensation</b>	<b>0.0</b>	<b>0.0</b>	<b>0.0</b>	<b>0.0</b>	<b>0.0</b>	<b>0.0</b>	<b>0.0</b>	<b>0.0</b>	<b>0.0</b>	<b>0.0</b>	<b>التقاعد و التعويضات</b>
<b>Social Assiatance</b>	<b>0.0</b>	<b>0.0</b>	<b>0.0</b>	<b>0.0</b>	<b>0.0</b>	<b>0.0</b>	<b>0.0</b>	<b>0.0</b>	<b>0.0</b>	<b>0.0</b>	<b>مساعدات اجتماعية</b>
<b>Other Expenditures</b>	<b>1.2</b>	<b>1.4</b>	<b>2.5</b>	<b>2.1</b>	<b>1.2</b>	<b>7.3</b>	<b>5.0</b>	<b>3.9</b>	<b>5.1</b>	<b>5.0</b>	<b>نفقات اخرى</b>
<b>Military Expenditures</b>	<b>0.0</b>	<b>0.0</b>	<b>0.0</b>	<b>0.0</b>	<b>0.0</b>	<b>0.0</b>	<b>0.0</b>	<b>0.0</b>	<b>0.0</b>	<b>0.0</b>	<b>مخصصات الجهاز العسكري</b>
<b>Capital expenditures</b>	<b>32.4</b>	<b>55.5</b>	<b>34.7</b>	<b>87.0</b>	<b>44.5</b>	<b>221.7</b>	<b>188.1</b>	<b>188.2</b>	<b>209.6</b>	<b>173.8</b>	<b>التنفقات الرأسمالية</b>
<b>Total expenditures</b>	<b>103.9</b>	<b>127.6</b>	<b>106.4</b>	<b>166.9</b>	<b>90.2</b>	<b>491.0</b>	<b>420.9</b>	<b>411.6</b>	<b>421.0</b>	<b>374.7</b>	<b>مجموع التنفقات العامة</b>

مصدر البيانات امانة عمان

Memorandum Items	أولي 2022					2022	2021	2020	2019	2018	بنود تذكيرية
	الربع الأول First Quarter	الربع الرابع Fourth Quarter	الربع الثالث Third Quarter	الربع الثاني Second Quarter	الربع الأول First Quarter						
نسبة إلى الناتج المحلي الإجمالي (%) In percent of GDP											
<b>Total Expenditures</b>	1.21	1.42	1.18	2.09	1.17	1.46	1.31	1.33	1.33	1.22	الاجمالي الاتفاق
Current Expenditures	0.83	0.80	0.80	1.00	0.59	0.80	0.73	0.72	0.67	0.65	التنفقات الجارية
Capital Expenditures	0.38	0.62	0.39	1.09	0.57	0.66	0.59	0.61	0.66	0.56	التنفقات الرأسمالية
نسبة إلى إجمالي الاتفاق (%) In percent of total expenditure											
<b>Current Expenditures , of which:</b>	<b>68.8</b>	<b>56.5</b>	<b>67.3</b>	<b>47.9</b>	<b>50.7</b>	<b>54.8</b>	<b>55.3</b>	<b>54.3</b>	<b>50.2</b>	<b>53.6</b>	<b>التنفقات الجارية، منها:</b>
Compensation of employees	48.8	36.6	48.1	32.3	45.5	39.3	40.6	40.5	35.2	38.0	تعويضات الموظفين
Purchases of goods and services	1.8	1.7	4.3	2.8	3.5	3.0	4.0	4.0	5.9	7.8	المشتريات من السلع والخدمات
Interest payments	17.1	17.1	12.5	11.5	0.4	11.1	9.5	8.8	7.9	6.5	قوائد القروض
<b>Capital Expenditures</b>	<b>31.2</b>	<b>43.5</b>	<b>32.7</b>	<b>52.1</b>	<b>49.3</b>	<b>45.2</b>	<b>44.7</b>	<b>45.7</b>	<b>49.8</b>	<b>46.4</b>	<b>التنفقات الرأسمالية</b>



جدول رقم (24): خلاصة موازنة سلطة إقليم البترا وسلطة منطقة العقبة الاقتصادية

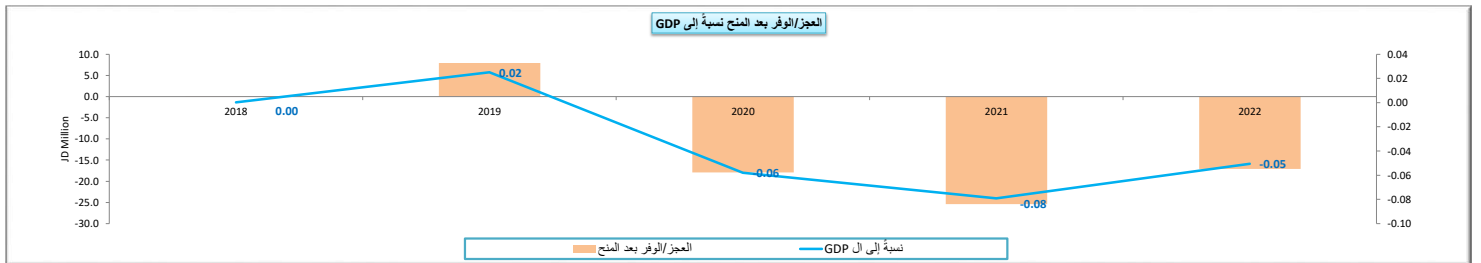
Table (24): Summary of the budget of the Petra Region Authority and the Aqaba Economic Region Authority

JD Million

مليون دينار

	أولى 2023	أولى 2022					2022	2021	2020	2019	2018	
	الربع الأول First Quarter	الربع الرابع Forth Quarter	الربع الثالث Third Quarter	الربع الثاني Second Quarter	الربع الأول First Quarter	أولى Prel.	أولى Prel.	أولى Prel.	فعلى Actual	2018		
<b>Total Revenues and Grants</b>	<b>17.1</b>	<b>19.0</b>	<b>14.1</b>	<b>10.9</b>	<b>12.8</b>	<b>56.8</b>	<b>48.2</b>	<b>48.0</b>	<b>87.1</b>	<b>72.1</b>	اجمالي الإيرادات والمنح الخارجية	
<b>Domestic Revenues</b>	<b>17.1</b>	<b>19.0</b>	<b>14.1</b>	<b>10.9</b>	<b>12.8</b>	<b>56.8</b>	<b>48.2</b>	<b>48.0</b>	<b>87.1</b>	<b>72.1</b>	الإيرادات المحلية	
Tax	3.4	4.2	2.6	2.1	2.9	11.8	9.9	5.9	6.7	7.6	الضرائب	
Pension Contribution	0.0	0.0	0.0	0.0	0.0	0.0	0.0	0.0	0.0	0.0	اقتطاعات تقاعدية	
Grants	0.0	0.0	0.0	0.0	0.0	0.0	0.0	0.0	0.0	0.0	المنح	
Other Revenues	13.7	14.8	11.5	8.8	9.9	45.0	38.3	42.1	80.4	64.4	الإيرادات الأخرى	
<b>Total Expenditures</b>	<b>16.5</b>	<b>26.1</b>	<b>15.6</b>	<b>16.2</b>	<b>15.9</b>	<b>73.9</b>	<b>73.6</b>	<b>65.9</b>	<b>79.2</b>	<b>72.0</b>	اجمالي الإنفاق	
Current Expenditures	12.5	17.5	12.6	13.1	12.6	55.8	52.1	47.4	47.9	42.4	النفقات الجارية	
Capital Expenditures	3.9	8.7	3.0	3.1	3.3	18.1	21.5	18.5	31.3	29.6	النفقات الرأسمالية	
<b>Deficit/Surplus</b>											العجز / الوفر	
Including Grants	0.6	-7.2	-1.5	-5.2	-3.1	-17.1	-25.4	-17.9	7.9	0.1	بعد المنح	
Excluding Grants	0.6	-7.2	-1.5	-5.2	-3.1	-17.1	-25.4	-17.9	7.9	0.1	قبل المنح	

Memorandum Items	أولى 2023	أولى 2022					2022	2021	2020	2019	2018	بنود تذكيرية
	الربع الأول First Quarter	الربع الرابع Forth Quarter	الربع الثالث Third Quarter	الربع الثاني Second Quarter	الربع الأول First Quarter	2022	2021	2020	2019	2018		
Primary Balance (JD million)	0.6	-6.3	-1.5	-5.2	-3.1	-16.2	-25.4	-17.9	8.1	0.3	العجز / الوفر الأولي (مليون دينار)	
Current Balance (JD million)	4.6	1.5	1.5	-2.2	0.2	1.0	-3.9	0.6	39.2	29.7	العجز / الوفر الحالي (مليون دينار)	
Total Revenues/Total Expenditures(%)	103.8%	72.6%	90.3%	67.6%	80.4%	76.9%	65.5%	72.8%	110.0%	100.1%	نسبة اجمالي الإيرادات الى اجمالي النفقات(%)	
Domestic Revenues/Current Expenditures(%)	136.4%	108.8%	111.7%	83.5%	101.5%	101.8%	92.6%	101.2%	181.9%	170.1%	نسبة الإيرادات المحلية الى النفقات الجارية(%)	
Domestic Revenues/Total Expenditures(%)	103.8%	72.6%	90.3%	67.6%	80.4%	76.9%	65.5%	72.8%	110.0%	100.1%	نسبة الإيرادات المحلية الى اجمالي الإنفاق(%)	
Grants to Capital Expenditures(%)	0.0%	0.0%	0.0%	0.0%	0.0%	0.0%	0.0%	0.0%	0.0%	0.0%	نسبة المنح الى النفقات الرأسمالية(%)	
نسبة العجز/الوفر الكلي الى الناتج المحلي الإجمالي(%)												
Overall deficit/surplus as percent of GDP(%)												
Including Grants	0.01	-0.08	-0.02	-0.07	-0.04	-0.05	-0.08	-0.06	0.02	0.00	بعد المنح	
Excluding Grants	0.0	-0.1	0.0	-0.1	0.0	-0.1	-0.1	-0.1	0.0	0.0	قبل المنح	



جدول رقم (25) : إيرادات سلطة إقليم البترا وسلطة منطقة العقبة الاقتصادية

Table (25): Revenue of Petra Region Authority and the Aqaba Economic Region Authority

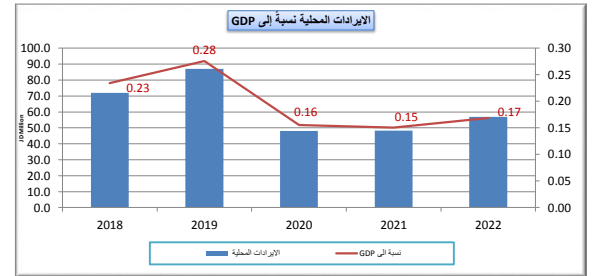
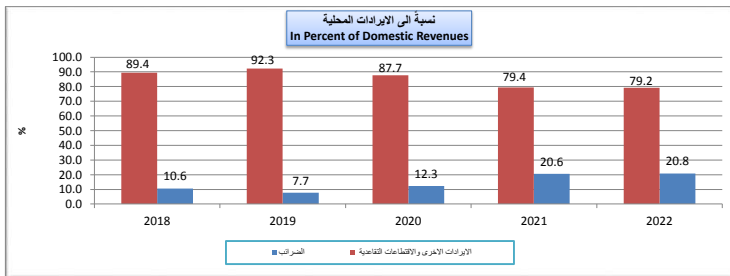
JD Million

مليون دينار

	أولي 2023	أولي 2022				2022	2021	2020	2019	2018	
	الربع الأول First Quarter	الربع الرابع Fourth Quarter	الربع الثالث Third Quarter	الربع الثاني Second Quarter	الربع الأول First Quarter	أولي 2022 PreL.		فقطي Actual			
<b>Domestic Revenues</b>	<b>17.1</b>	<b>19.0</b>	<b>14.1</b>	<b>10.9</b>	<b>12.8</b>	<b>56.8</b>	<b>48.2</b>	<b>48.0</b>	<b>87.1</b>	<b>72.1</b>	ايرادات محلية
Tax	3.4	4.2	2.6	2.1	2.9	11.8	9.9	5.9	6.7	7.6	الضرائب
Pension Contribution	0.0	0.0	0.0	0.0	0.0	0.0	0.0	0.0	0.0	0.0	الاقطاعات التقاعدية
Grants	0.0	0.0	0.0	0.0	0.0	0.0	0.0	0.0	0.0	0.0	المنح
<b>Other revenues, of which:</b>	<b>13.7</b>	<b>14.8</b>	<b>11.5</b>	<b>8.8</b>	<b>9.9</b>	<b>45.0</b>	<b>38.3</b>	<b>42.1</b>	<b>80.4</b>	<b>64.4</b>	ايرادات أخرى، منها:
License and Fees	7.4	11.5	5.2	6.6	5.9	29.2	19.4	18.4	29.7	31.0	رسوم ورخص
<b>Total revenues</b>	<b>17.1</b>	<b>19.0</b>	<b>14.1</b>	<b>10.9</b>	<b>12.8</b>	<b>56.8</b>	<b>48.2</b>	<b>48.0</b>	<b>87.1</b>	<b>72.1</b>	اجمالي الإيرادات

\* تشمل سلطة إقليم البترا وسلطة منطقة العقبة الاقتصادية الخاصة

Memorandum Items	أولي 2023	أولي 2022				2022	2021	2020	2019	2018	بنود تذكيرية
	الربع الأول First Quarter	الربع الرابع Fourth Quarter	الربع الثالث Third Quarter	الربع الثاني Second Quarter	الربع الأول First Quarter						
	نسبة من الناتج المحلي الاجمالي %										
<b>Domestic Revenues</b>	0.20	0.21	0.16	0.14	0.17	0.17	0.15	0.16	0.28	0.23	الإيرادات المحلية:
Tax	0.04	0.05	0.03	0.03	0.04	0.04	0.03	0.02	0.02	0.02	الضرائب
Pension Contributions	0.0	0.0	0.0	0.0	0.0	0.0	0.0	0.0	0.0	0.0	الاقطاعات التقاعدية
Other Revenues	0.16	0.16	0.13	0.11	0.13	0.13	0.12	0.14	0.25	0.21	الإيرادات الأخرى
<b>Domestic Revenues</b>	نسبة من الإيرادات المحلية %										الإيرادات المحلية:
Tax	19.8	22.0	18.5	19.3	22.9	20.8	20.6	12.3	7.7	10.6	الضرائب
Pension Contributions	0.0	0.0	0.0	0.0	0.0	0.0	0.0	0.0	0.0	0.0	الاقطاعات التقاعدية
Other Revenues	80.2	78.0	81.5	80.7	77.1	79.2	79.4	87.7	92.3	89.4	الإيرادات الأخرى



جدول رقم (26) : إجمالي نفقات سلطة إقليم البترا وسلطة منطقة العقبة الاقتصادية

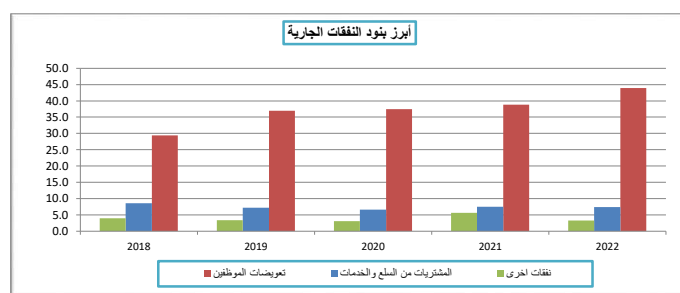
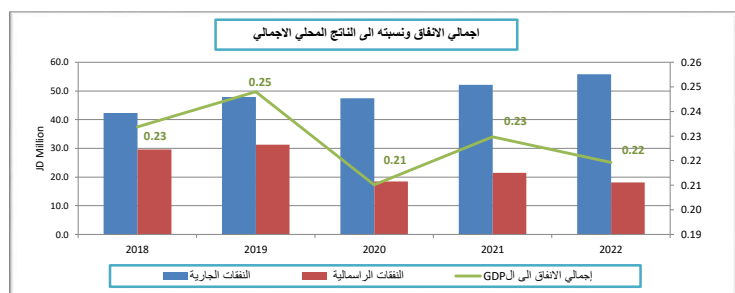
Table (26): Total Expenditures of Petra Region Authority and the Aqaba Economic Region Authority

JD Million

مليون دينار

	أولي 2023	أولي 2022				2022	2021	2020	2019	2018	
	الربع الأول	الربع الرابع	الربع الثالث	الربع الثاني	الربع الأول	أولي	أولي	أولي	فصلي		
	First Quarter	Fourth Quarter	Third Quarter	Second Quarter	First Quarter	Prel.	Prel.	Prel.	Actual		
<b>Current expenditures</b>	<b>12.5</b>	<b>17.5</b>	<b>12.6</b>	<b>13.1</b>	<b>12.6</b>	<b>55.8</b>	<b>52.1</b>	<b>47.4</b>	<b>47.9</b>	<b>42.4</b>	<b>النفقات الجارية</b>
<b>Compensation of employees</b>	<b>10.1</b>	<b>13.3</b>	<b>9.6</b>	<b>10.5</b>	<b>10.5</b>	<b>43.9</b>	<b>38.8</b>	<b>37.5</b>	<b>36.9</b>	<b>29.4</b>	<b>تعويضات الموظفين</b>
Wages, salaries and allowances	9.0	11.9	8.7	9.4	9.5	39.4	35.7	33.6	33.2	26.3	الرواتب والاحور والعلاوات
Social security	1.1	1.5	0.9	1.1	1.0	4.5	3.2	3.87	3.7	3.1	الضمان الاجتماعي
<b>Purchases of goods and services</b>	<b>1.4</b>	<b>3.0</b>	<b>2.3</b>	<b>1.3</b>	<b>0.8</b>	<b>7.4</b>	<b>7.4</b>	<b>6.6</b>	<b>7.2</b>	<b>8.5</b>	<b>المشتريات من السلع والخدمات</b>
<b>Interest payments</b>	<b>0.0</b>	<b>0.8</b>	<b>0.0</b>	<b>0.0</b>	<b>0.0</b>	<b>0.8</b>	<b>0.0</b>	<b>0.0</b>	<b>0.2</b>	<b>0.2</b>	<b>قوائد القروض</b>
Internal	0.0	0.8	0.0	0.0	0.0	0.8	0.0	0.0	0.2	0.2	القوائد الداخلية
External	0.0	0.0	0.0	0.0	0.0	0.0	0.0	0.0	0.0	0.0	القوائد الخارجية
<b>Subsidies</b>	<b>0.0</b>	<b>0.1</b>	<b>0.0</b>	<b>0.0</b>	<b>0.0</b>	<b>0.1</b>	<b>0.0</b>	<b>0.15</b>	<b>0.1</b>	<b>0.1</b>	<b>الإعانات</b>
<b>Grants</b>	<b>0.0</b>	<b>0.0</b>	<b>0.0</b>	<b>0.0</b>	<b>0.0</b>	<b>0.0</b>	<b>0.0</b>	<b>0.0</b>	<b>0.0</b>	<b>0.0</b>	<b>دعم وحدات حكومية عامة</b>
<b>Pension and Compensation</b>	<b>0.0</b>	<b>0.0</b>	<b>0.0</b>	<b>0.1</b>	<b>0.1</b>	<b>0.2</b>	<b>0.3</b>	<b>0.13</b>	<b>0.1</b>	<b>0.2</b>	<b>التقاعد و التعويضات</b>
<b>Social Assiatance</b>	<b>0.0</b>	<b>0.0</b>	<b>0.0</b>	<b>0.0</b>	<b>0.0</b>	<b>0.0</b>	<b>0.0</b>	<b>0.0</b>	<b>0.0</b>	<b>0.0</b>	<b>مساعدات اجتماعية</b>
<b>Other Expenditures</b>	<b>1.0</b>	<b>0.2</b>	<b>0.6</b>	<b>1.3</b>	<b>1.3</b>	<b>3.3</b>	<b>5.6</b>	<b>3.06</b>	<b>3.3</b>	<b>4.0</b>	<b>نفقات اخرى</b>
<b>Military Expenditures</b>	<b>0.0</b>	<b>0.0</b>	<b>0.0</b>	<b>0.0</b>	<b>0.0</b>	<b>0.0</b>	<b>0.0</b>	<b>0.0</b>	<b>0.0</b>	<b>0.0</b>	<b>مخصصات الجهاز العسكري</b>
<b>Capital expenditures</b>	<b>3.9</b>	<b>8.7</b>	<b>3.0</b>	<b>3.1</b>	<b>3.3</b>	<b>18.1</b>	<b>21.5</b>	<b>18.5</b>	<b>31.3</b>	<b>29.6</b>	<b>النفقات الرأسمالية</b>
<b>Total expenditures</b>	<b>16.5</b>	<b>26.1</b>	<b>15.6</b>	<b>16.2</b>	<b>15.9</b>	<b>73.9</b>	<b>73.6</b>	<b>65.9</b>	<b>79.2</b>	<b>72.0</b>	<b>مجموع النفقات العامة</b>

Memorandum Items	2023	2022				2022	2021	2020	2019	2018	بنود تذكيرية
	الربع الأول	الربع الرابع	الربع الثالث	الربع الثاني	الربع الأول						
	First Quarter	Fourth Quarter	Third Quarter	Second Quarter	First Quarter						
نسبة الى الناتج المحلي الإجمالي (%)											
In percent of GDP											
<b>Total Expenditures</b>	<b>0.19</b>	<b>0.29</b>	<b>0.17</b>	<b>0.20</b>	<b>0.21</b>	<b>0.22</b>	<b>0.23</b>	<b>0.21</b>	<b>0.25</b>	<b>0.23</b>	<b>إجمالي الاتفاق</b>
Current Expenditures	0.1	0.2	0.1	0.2	0.2	0.2	0.2	0.2	0.1	0.1	النفقات الجارية
Capital Expenditures	0.0	0.1	0.0	0.0	0.0	0.1	0.1	0.1	0.1	0.1	النفقات الرأسمالية
نسبة الى إجمالي الاتفاق (%)											
In percent of total expenditure											
<b>Current Expenditures of which:</b>	<b>76.1</b>	<b>66.8</b>	<b>80.8</b>	<b>80.9</b>	<b>79.2</b>	<b>75.5</b>	<b>70.8</b>	<b>71.9</b>	<b>60.5</b>	<b>58.8</b>	<b>النفقات الجارية، منها:</b>
Compensation of employees	61.6	51.0	61.7	64.8	65.7	59.5	52.8	56.9	46.6	40.9	تعويضات الموظفين
Purchases of goods and services	8.5	11.5	15.0	7.8	5.0	10.0	10.1	10.0	9.1	11.8	المشتريات من السلع والخدمات
Interest payments	0.0	3.2	0.0	0.0	0.0	1.1	0.0	0.0	0.3	0.3	قوائد القروض
<b>Capital Expenditures</b>	<b>23.9</b>	<b>33.2</b>	<b>19.2</b>	<b>19.1</b>	<b>20.8</b>	<b>24.5</b>	<b>29.2</b>	<b>28.1</b>	<b>39.5</b>	<b>41.2</b>	<b>النفقات الرأسمالية</b>



البيانات المالية للمؤسسة العامة للضمان الاجتماعي  
وصندوق استثمار اموال الضمان الاجتماعي

**FINANCIAL STATEMENTS OF  
SOCIAL SECURITY CORPORATION  
AND SOCIAL SECURITY INVESTMENT FUND**

جدول رقم (27): خلاصة موازنة مؤسسة الضمان الاجتماعي وصندوق استثمار اموال الضمان الاجتماعي

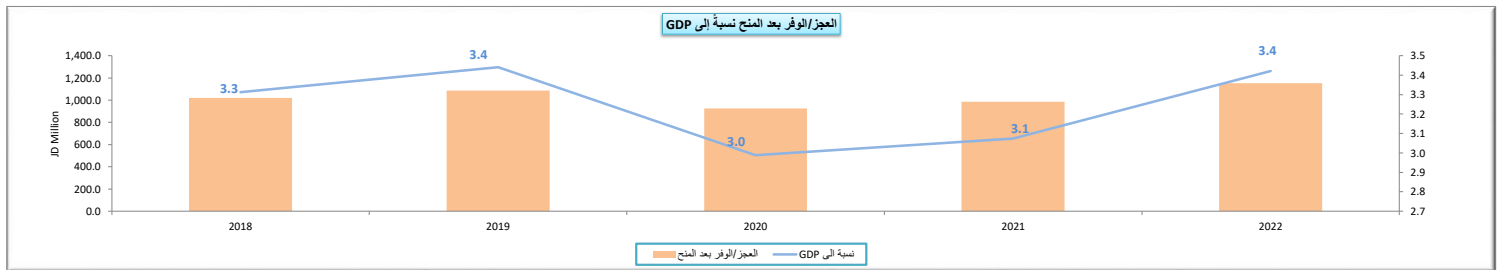
Table (27): Summary of Social Security Institution and the Social Security Investment Fund

JD Million

مليون دينار

	أولي 2023	أولي 2022				2022	2021	2020	2019	2018	
	الربع الأول First Quarter	الربع الرابع Forth Quarter	الربع الثالث Third Quarter	الربع الثاني Second Quarter	الربع الأول First Quarter						
<b>Total Revenues and Grants</b>	<b>805.7</b>	<b>697.4</b>	<b>679.9</b>	<b>712.0</b>	<b>706.5</b>	<b>2,795.8</b>	<b>2,525.5</b>	<b>2,334.1</b>	<b>2,364.6</b>	<b>2,146.3</b>	اجمالي الإيرادات والمنح الخارجية
<b>Domestic Revenues</b>	<b>805.7</b>	<b>697.4</b>	<b>679.9</b>	<b>712.0</b>	<b>706.5</b>	<b>2,795.8</b>	<b>2,525.5</b>	<b>2,334.1</b>	<b>2,364.6</b>	<b>2,146.3</b>	الإيرادات المحلية
Tax	0.0	0.0	0.0	0.0	0.0	0.0	0.0	0.0	0.0	0.0	الضرائب
Pension Contribution	556.5	532.4	527.3	517.9	518.5	2,096.1	1,894.7	1,778.8	1,766.2	1,677.2	قطاعات تقاعدية
Foreign grants	0.0	0.0	0.0	0.0	0.0	0.0	0.0	0.0	0.0	0.0	المنح الخارجية
Other Revenues	249.2	165.0	152.6	194.0	188.0	699.6	630.8	555.4	598.4	469.1	الإيرادات الأخرى
<b>Total Expenditures</b>	<b>432.4</b>	<b>424.3</b>	<b>417.1</b>	<b>406.8</b>	<b>394.7</b>	<b>1,643.0</b>	<b>1,540.7</b>	<b>1,409.4</b>	<b>1,277.1</b>	<b>1,126.3</b>	اجمالي الانفاق
Current Expenditures	432.1	423.7	416.8	406.6	394.5	1,641.7	1,539.7	1,406.7	1,273.6	1,125.2	التنفقات الجارية
Capital Expenditures	0.3	0.6	0.3	0.3	0.1	1.3	1.0	2.7	3.5	1.1	التنفقات الرأسمالية
<b>Deficit/Surplus</b>											العجز/ الوفر
Including Grants	373.3	273.1	262.8	305.1	311.8	1,152.8	984.8	924.7	1,087.5	1,020.0	بعد المنح
Excluding Grants	373.3	273.1	262.8	305.1	311.8	1,152.8	984.8	924.7	1,087.5	1,020.0	قبل المنح

Memorandum Items	أولي 2023	أولي 2022				2022	2021	2020	2019	2018	بنود تذكيرية
	الربع الأول First Quarter	الربع الرابع Forth Quarter	الربع الثالث Third Quarter	الربع الثاني Second Quarter	الربع الأول First Quarter						
Primary Balance (JD million)	373.3	273.1	262.8	305.1	311.8	1152.8	984.8	924.7	1087.5	1020.0	العجز / الوفر الأولي (مليون دينار)
Current Balance (JD million)	373.6	273.7	263.1	305.4	312.0	1154.1	985.8	927.4	1091.0	1021.1	العجز / الوفر الجاري (مليون دينار)
Total Revenues/Total Expenditures(%)	186.3	164.4	163.0	175.0	179.0	170.2	163.9	165.6	185.2	190.6	نسبة اجمالي الإيرادات الى اجمالي النفقات(%)
Domestic Revenues/Current Expenditures(%)	186.5	164.6	163.1	175.1	179.1	170.3	164.0	165.9	185.7	190.8	نسبة الإيرادات المحلية الى النفقات الجارية(%)
Domestic Revenues/Total Expenditures(%)	186.3	164.4	163.0	175.0	179.0	170.2	163.9	165.6	185.2	190.6	نسبة الإيرادات المحلية الى اجمالي الانفاق(%)
نسبة العجز/الوفر الكلي الى الناتج المحلي الاجمالي(%)											
Including Grants	4.4	3.0	2.9	3.8	4.0	3.4	3.1	3.0	3.4	3.3	بعد المنح
Excluding Grants	4.4	3.0	2.9	3.8	4.0	3.4	3.1	3.0	3.4	3.3	قبل المنح





جدول رقم (28) : إجمالي إيرادات مؤسسة الضمان الاجتماعي وصندوق استثمار اموال الضمان الاجتماعي

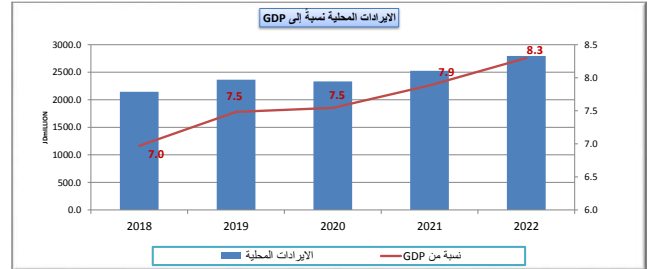
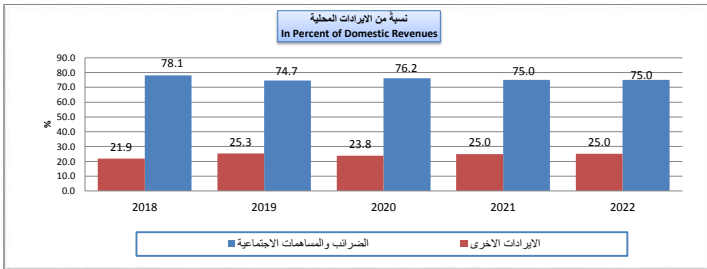
Table (28): Total Revenue of Social Security Institution and the Social Security Investment Fund

JD Million

مليون دينار

	2023	2022				2022	2021	2020	2019	2018	
	الربع الاول	الربع الثاني	الربع الثالث	الربع الرابع	الربع الاول	الربع الثاني	الربع الثالث	الربع الرابع	الربع الاول		
	First Quarter	Second Quarter	Thrid Quarter	Fourth Quarter	First Quarter	Second Quarter	Thrid Quarter	Fourth Quarter	First Quarter		
<b>Domestic Revenues</b>	<b>805.7</b>	<b>697.4</b>	<b>679.9</b>	<b>712.0</b>	<b>706.5</b>	<b>2795.8</b>	<b>2525.5</b>	<b>2334.1</b>	<b>2364.6</b>	<b>2146.3</b>	<b>ايرادات محلية</b>
Tax	0.0	0.0	0.0	0.0	0.0	0.0	0.0	0.0	0.0	0.0	الضرائب
Pension Contribution	556.5	532.4	527.3	517.9	518.5	2096.1	1894.7	1778.8	1766.2	1677.2	اقتطاعات تقاعدية
Grants	0.0	0.0	0.0	0.0	0.0	0.0	0.0	0.0	0.0	0.0	المنح
<b>Other revenues, of which:</b>	<b>249.2</b>	<b>165.0</b>	<b>152.6</b>	<b>194.0</b>	<b>188.0</b>	<b>699.6</b>	<b>630.8</b>	<b>555.4</b>	<b>598.4</b>	<b>469.1</b>	<b>ايرادات أخرى، منها:</b>
License and Fees	0.0	0.0	0.0	0.0	0.0	0.0	0.0	0.0	0.0	0.0	رسوم ورخص
<b>Total revenues</b>	<b>805.7</b>	<b>697.4</b>	<b>679.9</b>	<b>712.0</b>	<b>706.5</b>	<b>2795.8</b>	<b>2525.5</b>	<b>2334.1</b>	<b>2364.6</b>	<b>2146.3</b>	<b>اجمالي الإيرادات</b>

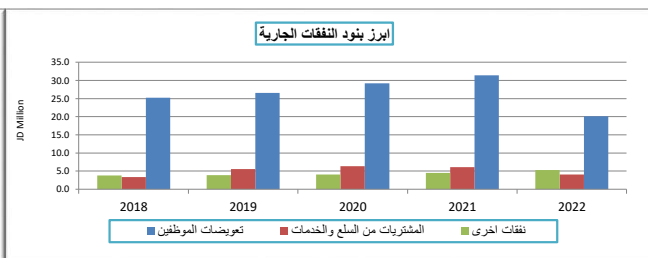
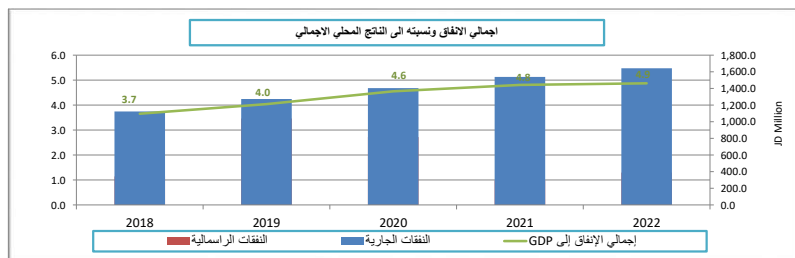
Memorandum Items	2023	2022				2022	2021	2020	2019	2018	بنود تكميلية
	الربع الاول	الربع الثاني	الربع الثالث	الربع الرابع	الربع الاول	الربع الثاني	الربع الثالث	الربع الرابع	الربع الاول		
	First Quarter	Second Quarter	Thrid Quarter	Fourth Quarter	First Quarter	Second Quarter	Thrid Quarter	Fourth Quarter	First Quarter		
نسبة من الناتج المحلي الاجمالي %											
<b>Domestic Revenues</b>	9.4	7.8	7.6	8.9	9.1	8.3	7.9	7.5	7.5	7.0	<b>الإيرادات المحلية:</b>
Tax	0	0	0	0	0	0	0	0	0	0	الضرائب
Pension Contributions	6.5	5.9	5.9	6.5	6.7	6.2	5.9	5.7	5.6	5.4	مساهمات إجتماعية
Other Revenues	2.9	1.8	1.7	2.4	2.4	2.1	2.0	1.8	1.9	1.5	الإيرادات الاخرى
نسبة من الإيرادات المحلية%											
Tax	0	0	0	0	0	0	0	0	0	0	الضرائب
Pension Contributions	69.1	76.3	77.6	72.7	73.4	75.0	75.0	76.2	74.7	78.1	مساهمات إجتماعية
Other Revenues	30.9	23.7	22.4	27.3	26.6	25.0	25.0	23.8	25.3	21.9	الإيرادات الاخرى



جدول رقم (29) : اجمالي نفقات المؤسسة العامة للضمان الاجتماعي وصندوق استثمار اموال الضمان الاجتماعي  
Table(29): Total expenditures of the Social Security Institution and the Social Security Investment Fund

	2022					2022	2021	2020	2019	2018	مليون دينار
	أولي 2022					أولي 2022	أولي 2021	أولي 2020	أولي 2019	فعلية 2018	
	الربع الاول First Quarter	الربع الرابع Fourth Quarter	الربع الثالث Third Quarter	الربع الثاني Second Quarter	الربع الاول First Quarter	أولي 2022 Prel.	أولي 2021 Prel.	أولي 2020 Prel.	أولي 2019 Prel.	Actual	
<b>Current expenditures</b>	432.1	423.7	416.8	406.6	394.5	1,641.7	1,539.7	1,406.7	1,273.6	1,125.2	<b>النفقات الجارية</b>
Compensation of employees	4.9	4.9	5.5	5.3	4.4	20.1	31.4	29.2	26.6	25.2	تعويضات الموظفين
Wages, salaries and allowances	4.3	4.3	4.4	4.2	4.1	17.1	28.6	26.6	24.1	22.8	الرواتب والاجور والعلاوات
Social security	0.6	0.6	1.1	1.1	0.3	3.1	2.8	2.6	2.5	2.4	الضمان الاجتماعي
Purchases of goods and services	1.4	1.3	0.8	0.9	1.0	4.1	6.1	6.3	5.6	3.3	المشتريات من السلع والخدمات
Interest payments	0.0	0.0	0.0	0.0	0.0	0.0	0.0	0.0	0.0	0.0	قوائد القروض
Internal	0.0	0.0	0.0	0.0	0.0	0.0	0.0	0.0	0.0	0.0	القوائد الداخلية
External	0.0	0.0	0.0	0.0	0.0	0.0	0.0	0.0	0.0	0.0	القوائد الخارجية
Subsidies	0.0	0.0	0.0	0.0	0.0	0.0	0.0	0.0	0.0	0.0	الإعانات
Grants	0.0	0.0	0.0	0.0	0.0	0.0	0.0	0.0	0.0	0.0	دعم وحدات حكومية عامة
Pension and Compensation	425.5	415.6	409.3	399.2	388.2	1,612.2	1,497.7	1,367.1	1,237.7	1,092.8	التقاعد والتعويضات
Social Assiatance	0.0	0.0	0.0	0.0	0.0	0.0	0.0	0.0	0.0	0.0	مساعدات اجتماعية
Other Expenditures	0.2	2.0	1.2	1.2	0.9	5.3	4.5	4.1	3.8	3.8	نفقات اخرى
Military Expenditures	0.0	0.0	0.0	0.0	0.0	0.0	0.0	0.0	0.0	0.0	مخصصات الجهاز العسكري
Capital expenditures	0.3	0.6	0.3	0.3	0.1	1.3	1.0	2.7	3.5	1.1	النفقات الرأسمالية
<b>Total expenditures</b>	<b>432.4</b>	<b>424.3</b>	<b>417.1</b>	<b>406.8</b>	<b>394.7</b>	<b>1,643.0</b>	<b>1,540.7</b>	<b>1,409.4</b>	<b>1,277.1</b>	<b>1,126.3</b>	<b>مجموع النفقات العامة</b>

Memorandum Items	2022					2022	2021	2020	2019	2018	بنود تذكيرية
	2023										
	الربع الاول First Quarter	الربع الرابع Fourth Quarter	الربع الثالث Third Quarter	الربع الثاني Second Quarter	الربع الاول First Quarter						
نسبة الى الناتج المحلي الاجمالي (%)											
In percent of GDP											
Total Expenditures	5.1	4.7	4.6	5.1	5.1	4.9	4.8	4.6	4.0	3.7	الاجمالي الاتفاق
Current Expenditures	5.0	4.7	4.6	5.1	5.1	4.9	4.8	4.5	4.0	3.7	النفقات الجارية
Capital Expenditures	0.0	0.0	0.0	0.0	0.0	0.0	0.0	0.0	0.0	0.0	النفقات الرأسمالية
نسبة الى اجمالي الاتفاق (%)											
In percent of total expenditure											
Current Expenditures, of which:	99.9	99.9	99.9	99.9	100.0	99.9	99.9	99.8	99.7	99.9	النفقات الجارية، منها:
Compensation of employees	1.1	1.2	1.3	1.3	1.1	1.2	2.0	2.1	2.1	2.2	تعويضات العاملين
Other Expenditures	0.1	0.5	0.3	0.3	0.2	0.3	0.3	0.3	0.3	0.3	نفقات اخرى
Purchases of goods and Services	0.3	0.3	0.2	0.2	0.3	0.2	0.4	0.4	0.4	0.3	المشتريات من السلع والخدمات



إحصاءات مالية الحكومة / موازنة

**BUDGETARY GOVERNMENT FINANCE STATISTICS**

جدول رقم (30) : خلاصة الموازنة العامة للحكومة المركزية / موازنة

Table (30): SUMMARY OF CENTRAL GOVERNMENT BUDGET/ GENERAL BUDGET

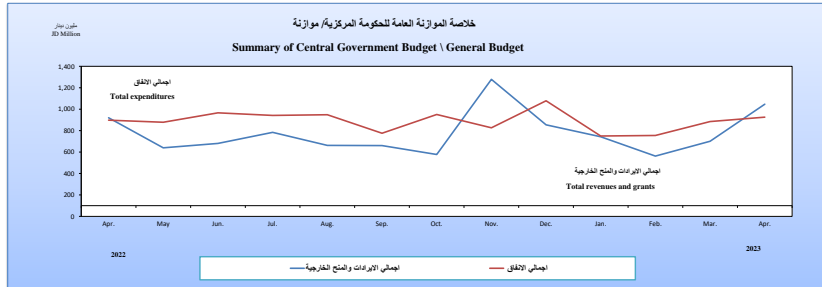
جدول رقم (30) : خلاصة الموازنة العامة للحكومة المركزية / موازنة

Table (30): SUMMARY OF CENTRAL GOVERNMENT BUDGET/ GENERAL BUDGET

JD Million

	كانون-2/نيسان Jan.-Apr.		2023					2022					2021*					2020		2019		2018		
	2023	2022	نيسان	آذار	شباط	2/كانون	1/كانون	2/تشرين	1/تشرين	ايلول	آب	تموز	حزيران	ايار	نيسان	موازنة	فعلية							
			Apr.	Mar.	Feb.	Jan.	Dec.	Nov.	Oct.	Sep.	Aug.	Jul.	Jun.	May	Apr.	Budget	Actual							
<b>Total Revenues and Grants</b>	<b>3052.1</b>	<b>2778.7</b>	<b>1046.5</b>	<b>700.7</b>	<b>562.3</b>	<b>742.6</b>	<b>854.1</b>	<b>1278.0</b>	<b>577.6</b>	<b>660.1</b>	<b>661.8</b>	<b>784.0</b>	<b>680.2</b>	<b>639.6</b>	<b>920.2</b>	<b>9569.0</b>	<b>8914.1</b>	<b>8128.2</b>	<b>7028.9</b>	<b>7754.3</b>	<b>7839.6</b>	اجمعي الإيرادات و صناديق الخارجية		
<b>Domestic Revenues</b>	<b>3036.2</b>	<b>2738.0</b>	<b>1040.6</b>	<b>700.0</b>	<b>561.3</b>	<b>734.3</b>	<b>801.1</b>	<b>1278.0</b>	<b>574.3</b>	<b>659.8</b>	<b>618.9</b>	<b>783.5</b>	<b>640.5</b>	<b>638.4</b>	<b>908.9</b>	<b>8767.0</b>	<b>8121.9</b>	<b>7324.9</b>	<b>6238.0</b>	<b>6965.9</b>	<b>6944.9</b>	الإيرادات المحلية		
Tax revenues	2354.6	2175.2	863.9	486.1	421.6	583.0	485.1	479.2	423.2	451.2	462.9	657.4	473.3	440.4	762.0	6633.0	6047.9	5626.9	4958.6	4680.8	4535.6	إيرادات ضريبية		
Pension Contribution	1.3	1.3	0.3	0.4	0.3	0.2	0.6	0.4	0.4	0.4	0.4	0.5	0.5	0.4	0.4	6.0	4.9	7.5	7.3	9.0	10.9	التطاعيات تقاعدية		
Other Revenues	680.4	561.5	176.5	213.5	139.4	151.0	315.4	187.8	150.6	208.2	155.6	125.6	166.7	197.6	146.5	2128.0	2069.1	1690.4	1272.1	2276.1	2398.4	الإيرادات الأخرى		
Foreign grants	15.9	40.7	5.9	0.8	1.0	8.3	53.0	610.6	3.3	0.3	42.9	0.5	39.7	1.2	11.3	802.0	792.2	803.3	790.8	788.4	894.7	الصناديق الخارجية		
<b>Total Expenditures</b>	<b>3314.2</b>	<b>3101.7</b>	<b>925.7</b>	<b>884.1</b>	<b>754.6</b>	<b>749.8</b>	<b>1078.2</b>	<b>826.4</b>	<b>950.4</b>	<b>775.5</b>	<b>947.9</b>	<b>942.0</b>	<b>966.1</b>	<b>878.3</b>	<b>897.4</b>	<b>11431.4</b>	<b>10466.6</b>	<b>9858.8</b>	<b>9211.3</b>	<b>8812.7</b>	<b>8567.3</b>	اجمعي التلحق		
<b>Current Expenditures</b>	<b>3057.0</b>	<b>2879.4</b>	<b>793.0</b>	<b>807.7</b>	<b>726.0</b>	<b>730.4</b>	<b>842.2</b>	<b>724.6</b>	<b>774.0</b>	<b>684.5</b>	<b>755.9</b>	<b>764.9</b>	<b>794.5</b>	<b>734.2</b>	<b>755.6</b>	<b>9839.5</b>	<b>8954.3</b>	<b>8720.6</b>	<b>8388.5</b>	<b>7897.2</b>	<b>7619.6</b>	التلقتات الجارية		
<b>Capital Expenditures</b>	<b>257.2</b>	<b>222.3</b>	<b>132.7</b>	<b>76.5</b>	<b>28.6</b>	<b>19.4</b>	<b>236.0</b>	<b>101.8</b>	<b>176.4</b>	<b>91.0</b>	<b>192.0</b>	<b>177.1</b>	<b>171.6</b>	<b>144.1</b>	<b>141.8</b>	<b>1591.9</b>	<b>1512.3</b>	<b>1138.2</b>	<b>822.8</b>	<b>915.5</b>	<b>947.7</b>	التلقتات الرأسمالية		
<b>Deficit/Surplus</b>																						العجز/ الفائض		
<b>Including Grants</b>	<b>-262.1</b>	<b>-323.0</b>	<b>120.8</b>	<b>-183.4</b>	<b>-192.3</b>	<b>-7.2</b>	<b>-224.2</b>	<b>451.6</b>	<b>-372.9</b>	<b>-115.4</b>	<b>-286.1</b>	<b>-158.0</b>	<b>-285.9</b>	<b>-238.7</b>	<b>22.8</b>	<b>-1862.4</b>	<b>-1552.5</b>	<b>-1730.6</b>	<b>-2182.4</b>	<b>-1058.4</b>	<b>-727.6</b>	بعد المنح		
<b>Excluding Grants</b>	<b>-278.0</b>	<b>-363.7</b>	<b>114.9</b>	<b>-184.2</b>	<b>-193.3</b>	<b>-15.5</b>	<b>-277.2</b>	<b>-159.1</b>	<b>-376.2</b>	<b>-115.7</b>	<b>-329.0</b>	<b>-158.5</b>	<b>-325.6</b>	<b>-239.9</b>	<b>11.5</b>	<b>-2664.4</b>	<b>-2344.7</b>	<b>-2533.9</b>	<b>-2973.3</b>	<b>-1846.9</b>	<b>-1622.3</b>	قبل المنح		

تتضمن مبالغ موازنة عام 2021



Memorandum Items	كانون-2/نيسان Jan.- Apr.		2023 موازنة Budget	2022	2021	2020	2019	2018	بنود تذكيرية
	2023	2022							
	Primary Balance (JD million)	312.1	134.7	-1087.4	-917.1	-1130.5	-1729.9	-733.5	
Current Balance (JD million)	-20.8	-141.4	-1072.5	-832.3	-1395.7	-2150.5	-931.3	-674.8	العجز / الفاي الحالي (بشمل منح)
Total Revenues/Total Expenditures	92.1	89.6	83.7	85.2	82.4	76.3	88.0	91.5	نسبة اجمالي الإيرادات الى اجمالي التلحق
Domestic Revenues/Current Expenditures	99.3	95.1	89.1	90.7	84.0	74.4	88.2	91.1	نسبة الإيرادات المحلية الى التلقتات الجارية
Domestic Revenues/Total Expenditures	91.6	88.3	76.7	77.6	74.3	67.7	79.0	81.1	نسبة الإيرادات المحلية الى اجمالي التلحق
Grants to Capital Expenditures	6.2	18.3	50.4	52.4	70.6	96.1	86.1	94.4	نسبة المنح الى التلقتات الرأسمالية
نسبة العجز/الفائض الكلي الى الناتج المحلي الاجمالي Overall Deficit/Surplus as percent of GDP									
Including Grants	-2.3	-3.0	-5.0	-4.6	-5.4	-7.1	-3.3	-2.4	بعد المنح
Excluding Grants	-2.4	-3.3	-7.2	-7.0	-7.9	-9.6	-5.8	-5.3	قبل المنح

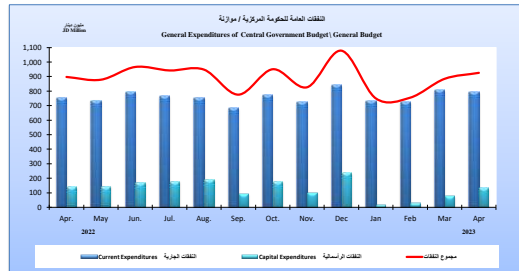


جدول رقم (32) : النفقات العامة للحكومة المركزية / موازنة (تابع)

TABLE (32):GENERAL EXPENDITURES OF CENTRAL GOVERNMENT/ GENERAL BUDGET (Cont.)

JD Million	كشون 2- نيسان		2023					2022					2023					مليون دينار				
	Jan.-Apr.		نيسان	آذار	شباط	كانون 2	كانون 1	تشرين 2	تشرين 1	ايلول	أب	تموز	حزيران	مايار	نيسان	موازنة	2022		2021	2020	2019	2018
	2023	2022	Apr.	Mar.	Feb.	Jan.	Dec.	Nov.	Oct.	Sep.	Aug.	Jul.	Jun.	May	Apr.	Budget						
<b>Current Expenditures</b>	<b>3,057.0</b>	<b>2,879.4</b>	<b>793.0</b>	<b>807.7</b>	<b>726.0</b>	<b>730.4</b>	<b>842.2</b>	<b>724.6</b>	<b>774.0</b>	<b>684.5</b>	<b>755.9</b>	<b>764.9</b>	<b>794.5</b>	<b>734.2</b>	<b>755.6</b>	<b>9,839.5</b>	<b>8,954.3</b>	<b>8,720.6</b>	<b>8,388.5</b>	<b>7,897.2</b>	<b>7,619.6</b>	النفقات الجارية
<b>Compensation of employees</b>	<b>626.6</b>	<b>602.1</b>	<b>163.0</b>	<b>156.9</b>	<b>150.3</b>	<b>156.3</b>	<b>172.8</b>	<b>157.2</b>	<b>156.2</b>	<b>149.8</b>	<b>147.4</b>	<b>154.4</b>	<b>154.7</b>	<b>159.0</b>	<b>2,024.1</b>	<b>1,848.7</b>	<b>1,771.3</b>	<b>1,676.8</b>	<b>1,568.6</b>	<b>1,418.8</b>	تعويضات الموظفين	
Wages, Salaries and Allowances	571.0	549.3	147.5	142.7	138.1	142.7	149.0	140.7	140.1	135.0	135.9	139.6	139.6	140.4	144.1	1,810.0	1,669.7	1,595.0	1,495.3	1,421.5	1,297.6	الرواتب والايجور والعلاوات
Social Security	55.6	52.8	15.5	14.2	12.2	13.6	23.8	16.5	16.1	14.7	11.5	14.8	14.3	14.9	214.1	179.1	176.3	181.5	147.1	121.1	مساعدات الضمان الاجتماعي	
<b>Purchases of Goods and Services</b>	<b>108.0</b>	<b>99.0</b>	<b>33.5</b>	<b>41.4</b>	<b>18.0</b>	<b>15.1</b>	<b>86.2</b>	<b>36.0</b>	<b>30.8</b>	<b>28.8</b>	<b>33.2</b>	<b>30.1</b>	<b>43.8</b>	<b>29.4</b>	<b>39.0</b>	<b>498.0</b>	<b>417.3</b>	<b>441.7</b>	<b>415.2</b>	<b>383.4</b>	<b>364.6</b>	استخدام السلع والخدمات
<b>Interest Payments (Commitment Basis)</b>	<b>590.1</b>	<b>498.4</b>	<b>154.8</b>	<b>165.0</b>	<b>128.0</b>	<b>142.3</b>	<b>96.9</b>	<b>103.8</b>	<b>125.5</b>	<b>111.9</b>	<b>127.0</b>	<b>140.1</b>	<b>111.9</b>	<b>134.0</b>	<b>1,577.0</b>	<b>1,427.6</b>	<b>1,403.4</b>	<b>1,243.4</b>	<b>1,113.4</b>	<b>1,004.4</b>	فوائد القروض (على اساس الاستحقاق)	
Internal	354.5	338.1	79.6	115.7	96.3	62.9	66.1	78.7	72.6	94.9	94.4	61.0	74.4	84.6	1,024.4	959.5	977.1	847.2	713.2	647.6	الداخلية	
External	235.6	160.3	75.2	49.3	31.7	79.4	30.8	25.1	52.9	17.0	32.6	79.1	37.5	49.3	552.6	468.1	426.3	396.2	400.2	356.9	الخارجية	
<b>Subsidies</b>	<b>62.5</b>	<b>56.0</b>	<b>22.7</b>	<b>15.0</b>	<b>13.5</b>	<b>11.2</b>	<b>20.3</b>	<b>12.1</b>	<b>19.5</b>	<b>13.6</b>	<b>14.9</b>	<b>18.7</b>	<b>14.3</b>	<b>16.1</b>	<b>477.3</b>	<b>240.4</b>	<b>238.1</b>	<b>310.8</b>	<b>352.8</b>	<b>391.5</b>	الإعانات	
Subsidies for Non Financial Public Institutions	61.4	55.5	22.5	14.8	13.2	11.0	15.0	11.9	19.3	13.4	14.7	16.9	15.6	16.0	197.2	176.5	180.4	193.7	188.4	170.4	الإعانات لمؤسسات عامة غير مالية	
Subsidies for Non Financial Private Institutions	0.0	0.2	0.0	0.0	0.0	0.0	0.0	0.0	0.0	0.0	0.0	1.4	0.0	0.0	0.0	1.6	0.8	1.4	1.7	1.9	الإعانات لمؤسسات خاصة غير مالية	
Goods Subsidies, of which:	0.0	0.0	0.0	0.0	0.0	0.0	5.0	0.0	0.0	0.0	0.0	55.0	0.0	0.0	277.0	60.0	55.0	0.0	0.0	55.7	اعانات دعم السلع	
Strategic food Subsidies	0.0	0.0	0.0	0.0	0.0	0.0	0.0	0.0	0.0	0.0	0.0	0.0	0.0	0.0	277.0	0.0	0.0	0.0	0.0	0.0	دعم السلع الغذائية الاستراتيجية	
Provincial councils maintenance	1.0	0.3	0.3	0.3	0.2	0.2	0.3	0.2	0.2	0.2	0.2	0.4	0.4	0.1	3.1	2.3	2.0	2.6	2.7	2.4	إقامة عمل مجالس المحافظات	
Social safety net / cash support	0.0	0.0	0.0	0.0	0.0	0.0	0.0	0.0	0.0	0.0	0.0	0.0	0.0	0.0	0.0	0.0	0.0	113.1	160.0	161.1	شبكة الأمان الاجتماعي/ الدعم النقدي	
<b>Grants</b>	<b>9.6</b>	<b>6.7</b>	<b>2.4</b>	<b>3.9</b>	<b>1.7</b>	<b>1.7</b>	<b>1.7</b>	<b>1.7</b>	<b>1.7</b>	<b>1.7</b>	<b>1.7</b>	<b>1.7</b>	<b>1.7</b>	<b>1.7</b>	<b>26.9</b>	<b>20.1</b>	<b>20.2</b>	<b>18.9</b>	<b>21.1</b>	<b>122.5</b>	الدعم لجهات حكومية عامة	
<b>Social Benefits</b>	<b>658.7</b>	<b>641.6</b>	<b>161.2</b>	<b>167.8</b>	<b>166.2</b>	<b>163.4</b>	<b>173.8</b>	<b>168.7</b>	<b>188.1</b>	<b>140.3</b>	<b>169.1</b>	<b>174.9</b>	<b>159.1</b>	<b>170.3</b>	<b>2,057.7</b>	<b>1,986.0</b>	<b>1,892.9</b>	<b>1,840.2</b>	<b>1,633.2</b>	<b>1,542.4</b>	المصالح الاجتماعية	
Pensions and Compensation	556.9	543.0	138.8	140.3	139.5	138.4	137.5	137.6	138.2	137.2	136.8	136.5	135.8	136.1	1,679.0	1,638.4	1,605.0	1,570.5	1,369.9	1,331.8	الاقاعد والتعويضات	
Social Assistances	101.8	98.6	22.5	27.6	26.8	25.0	36.3	31.1	49.9	3.1	32.3	38.4	23.3	34.6	378.7	347.7	287.9	269.7	263.3	210.6	مصاعبات اجتماعية ، منها :	
Medical treatments	13.6	17.4	0.0	5.3	5.1	3.2	10.9	10.0	9.4	0.6	10.0	5.1	11.4	4.0	102.5	77.9	75.0	95.9	111.1	86.1	معاملات طبية	
National Aid Fund	78.5	72.2	19.6	20.0	19.4	19.6	23.2	18.8	38.2	0.2	20.1	30.8	9.3	28.3	244.0	241.0	184.4	145.5	122.6	101.0	مساروق المعونة الوطنية	
Miscellaneous Expenditures, of which:	43.1	47.8	10.5	12.8	13.6	6.0	26.8	14.4	14.4	8.1	16.7	10.9	13.2	14.0	179.8	168.3	203.4	247.6	280.1	361.8	نفقات اخرى متنوعة منها:	
Payment of prior obligations	9.4	15.0	2.3	2.1	4.0	1.0	12.0	5.0	5.8	0.2	3.9	0.6	4.2	5.2	75.0	51.8	83.7	142.0	172.8	251.6	سداد التزامات سابقة	
Wages restructuring	0.0	0.0	0.0	0.0	0.0	0.0	0.0	0.0	0.0	0.0	0.0	0.0	0.0	0.0	0.0	0.0	0.0	0.0	0.0	0.0	اعداد مهنة الرواتب	
Scholarships and Training	1.1	1.2	0.4	0.2	0.3	0.2	1.0	0.5	0.9	0.5	0.3	0.4	1.5	0.1	7.8	6.4	6.6	21.5	21.2	21.4	المنح الدراسية وتدريب	
<b>Military Expenditures</b>	<b>958.5</b>	<b>927.8</b>	<b>244.9</b>	<b>244.7</b>	<b>234.7</b>	<b>234.2</b>	<b>263.9</b>	<b>230.8</b>	<b>237.9</b>	<b>230.3</b>	<b>246.0</b>	<b>234.1</b>	<b>239.6</b>	<b>235.5</b>	<b>2,998.7</b>	<b>2,845.9</b>	<b>2,749.6</b>	<b>2,635.7</b>	<b>2,544.6</b>	<b>2,413.5</b>	مخصصات الجهاز العسكري	
<b>Capital Expenditures</b>	<b>257.2</b>	<b>222.3</b>	<b>132.7</b>	<b>76.5</b>	<b>28.6</b>	<b>19.4</b>	<b>236.0</b>	<b>101.8</b>	<b>176.4</b>	<b>91.0</b>	<b>192.0</b>	<b>177.1</b>	<b>171.6</b>	<b>144.1</b>	<b>1,591.9</b>	<b>1,512.3</b>	<b>1,138.2</b>	<b>822.8</b>	<b>915.5</b>	<b>947.7</b>	النفقات الرأسمالية	
Oil Subsidies	0.0	55.0	0.0	0.0	0.0	0.0	108.0	0.0	0.0	10.0	25.0	32.0	70.0	55.0	0.0	350.0	0.0	0.0	0.0	0.0	دعم المحروقات	
<b>Total Expenditures</b>	<b>3,314.2</b>	<b>3,101.7</b>	<b>925.7</b>	<b>884.1</b>	<b>754.6</b>	<b>749.8</b>	<b>1,078.2</b>	<b>826.4</b>	<b>950.4</b>	<b>775.5</b>	<b>947.9</b>	<b>942.0</b>	<b>966.1</b>	<b>878.3</b>	<b>897.4</b>	<b>11,431.4</b>	<b>10,466.6</b>	<b>9,858.8</b>	<b>9,211.3</b>	<b>8,812.7</b>	<b>8,567.2</b>	اجمالي النفقات

\* تتغير طبق موازنة عام 2021



Memorandum Items	كشون 2- نيسان		2023	2022	2021	2020	2019	2018	بنود تذكيرية
	Jan.-Apr.		موازنة						
	2023	2022	Budget						
	نسبة الى الناتج المحلي الاجمالي (%)								
	In percent of GDP								
<b>Total Expenditures</b>	<b>28.9</b>	<b>28.5</b>	<b>30.7</b>	<b>31.1</b>	<b>30.8</b>	<b>29.8</b>	<b>27.9</b>	<b>27.8</b>	<b>اجمالي النفقات</b>
Current Expenditures	26.6	26.4	26.4	26.6	27.2	27.1	25.0	24.7	النفقات الجارية
Capital Expenditures	2.2	2.04	4.3	4.5	3.6	2.7	2.9	3.1	النفقات الرأسمالية
	نسبة الى إجمالي النفقات (%)								
	In percent of total expenditure								
<b>Current Expenditures, of which:</b>	<b>92.2</b>	<b>92.8</b>	<b>86.1</b>	<b>85.6</b>	<b>88.5</b>	<b>91.1</b>	<b>89.6</b>	<b>88.9</b>	<b>النفقات الجارية، منها:</b>
Compensation of employees	18.9	19.4	17.7	17.7	18.0	18.2	17.8	16.6	تعويضات الموظفين
Interest Payments (commit. basis)	17.8	16.1	13.8	13.6	14.2	13.5	12.6	11.7	فوائد القروض (على اساس الاستحقاق)
Subsidies	1.9	1.8	4.2	2.3	2.4	3.4	4.0	4.6	الإعانات
Social Benefits	19.9	20.7	18.0	19.0	19.2	20.0	18.5	18.0	المصالح الاجتماعية
Military Expenditures	28.9	29.9	26.2	27.9	28.6	28.9	28.9	28.2	مخصصات الجهاز العسكري
Capital Expenditures	7.8	7.2	13.9	14.4	11.5	8.9	10.4	11.1	النفقات الرأسمالية

جدول رقم (33) : توزيع النفقات الجارية حسب التصنيف الوظيفي للحكومة المركزية/ موازنة

TABLE (33):DISTRIBUTION OF CURRENT EXPENDITURES OF BUDGETARY CENTRAL GOVERNMENT  
ACCORDING TO FUNCTIONAL TYPE

JD Million

مليون دينار

	كانون / 2 - نيسان		2023	2022	2021	2020	2019	2018		
	Jan. Apr.		موازنة	فعلي						
	2023	2022	Budget	Actual						
General public services	735.2	647.9	2120.9	1931.7	1892.0	1712.9	1497.6	1391.6	الخدمات العمومية	
Defense	426.1	412.6	1294.8	1266.3	1198.0	1290.4	1188.8	1169.7	الدفاع	
Public order and safety	490.9	470.7	1557.9	1446.0	1431.4	1227.0	1290.4	1201.7	النظام العام وشؤون السلامة	
Economic affairs	57.3	54.2	201.2	170.4	202.3	167.5	166	130.3	الشؤون الاقتصادية	
Environmental protection	1.1	1.1	3.9	3.2	3.0	2.3	2.3	2.2	حماية البيئة	
Housing and community amenities	7.8	6.8	30.6	24.9	25.1	19.9	20.4	21.3	الاسكان والمرافق المجتمعية	
Health	259.0	242.8	1017.8	826.0	882.7	784.2	923.2	936.3	الصحة	
Recreation, culture and religion	46.5	45.5	164.5	147.8	141.1	138.8	136	135	الترفيه والثقافة والدين	
Education	377.7	357.6	1183.8	1115.9	1069.9	1047.4	964.8	933.4	التعليم	
Social protection*	655.3	640.1	2264.2	2022.0	1875.0	1998.1	1707.7	1698	الحماية الاجتماعية*	
<b>Total</b>	<b>3057.0</b>	<b>2879.4</b>	<b>9839.6</b>	<b>8954.3</b>	<b>8720.6</b>	<b>8388.5</b>	<b>7897.2</b>	<b>7619.5</b>	<b>المجموع</b>	

\* Includes goods subsidies.

\* تتضمن دعم السلع.  
\* \* تتضمن ملحق موازنة لعام 2021.

جدول رقم (34) : توزيع النفقات الرأسمالية حسب التصنيف الوظيفي للحكومة المركزية / موازنة

TABLE (34):DISTRIBUTION OF CAPITAL EXPENDITURES OF BUDGETARY CENTRAL GOVERNMENT  
ACCORDING TO FUNCTIONAL TYPE

JD Million

مليون دينار

	كانون / 2 - نيسان		2022	2022	*2021	2020	2019	2018		
	Jan. -Apr.		موازنة	فعلي						
	2023	2022	Budget	Actual						
General public services	28.4	4.9	227.7	128.8	134.0	50.7	47.3	45.0	الخدمات العمومية	
Defense	27.8	3.3	131.9	136.4	59.9	26.4	39.0	39.0	الدفاع	
Public order and safety	14.4	9.5	92.6	62.3	71.5	71.6	80.0	82.8	النظام العام وشؤون السلامة	
Economic affairs	59.0	101.3	490.6	628.9	415.3	269.2	309.7	281.1	الشؤون الاقتصادية	
Environmental protection	0.5	0.5	18.0	2.9	11.1	3.0	26.0	14.0	حماية البيئة	
Housing and community amenities	60.4	57.9	232.3	202.2	169.4	167.5	137.7	225.5	الاسكان والمرافق المجتمعية	
Health	18.9	13.7	139.2	135.6	96.3	80.9	82.6	78.7	الصحة	
Recreation, culture and religion	14.5	12.2	68.8	56.3	47.8	47.3	54.6	63.1	الترفيه والثقافة والدين	
Education	30.3	16.3	179.3	111.2	121.9	91.8	120.8	105.4	التعليم	
Social protection	3.2	2.6	11.5	47.8	10.9	14.6	17.7	13.0	الحماية الاجتماعية	
<b>Total</b>	<b>257.2</b>	<b>222.3</b>	<b>1591.9</b>	<b>1512.3</b>	<b>1138.2</b>	<b>822.8</b>	<b>915.4</b>	<b>947.6</b>	<b>المجموع</b>	

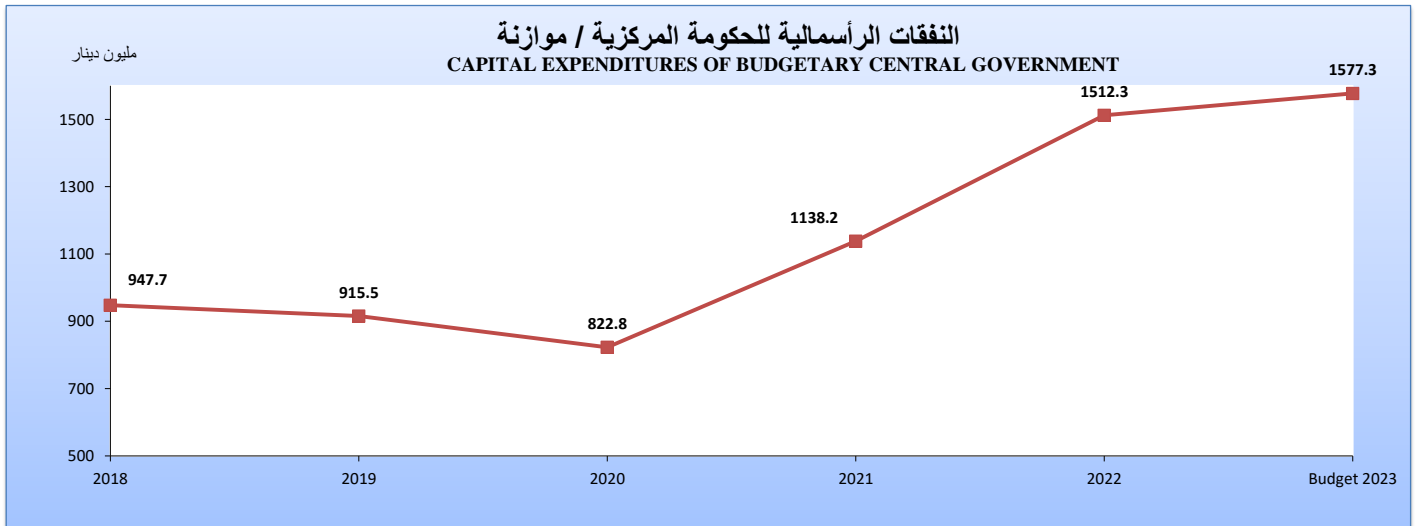
\* تتضمن ملحق موازنة لعام 2021.

جدول رقم (35) : التصنيف الاقتصادي للنفقات الرأسمالية للحكومة المركزية / موازنة  
 TABLE (35):ECONOMIC CLASSIFICATION OF CAPITAL EXPENDITURES  
 OF BUDGETARY CENTRAL GOVERNMENT

JD Million

مليون دينار

Statement	2023	2022	2021	2020	2019	2018	البيان
	موازنة Budget	فعلي Actual					
<b>Compensations of employees</b>	<b>6.0</b>	<b>5.7</b>	<b>7.2</b>	<b>7.7</b>	<b>7.1</b>	<b>7.2</b>	تعويضات العاملين
Wages, Salaries and Allowances	6.0	5.7	7.2	7.7	7.1	7.2	الرواتب والاجور والعلوات
Social Security Contributions	0.0	0.0	0.0	0.0	0.0	0.0	مساهمات الضمان الاجتماعي
<b>Purchase of Goods and Services</b>	<b>660.7</b>	<b>647.1</b>	<b>320.0</b>	<b>165.9</b>	<b>198.5</b>	<b>183.9</b>	استخدام السلع والخدمات
<b>Grants</b>	<b>338.2</b>	<b>336.2</b>	<b>302.6</b>	<b>165.6</b>	<b>162.7</b>	<b>237.0</b>	الدعم / المنح
Grants to other General Government Units\Capital	338.2	336.2	302.6	165.6	162.7	237.0	الدعم لوحدات حكومية عامة / رأسمالية
<b>Other Expenditures</b>	<b>10.0</b>	<b>9.0</b>	<b>6.9</b>	<b>12.5</b>	<b>14.5</b>	<b>20.4</b>	نفقات اخرى
Miscellaneous Expenditures	10.0	9.0	6.9	12.5	14.5	20.4	نفقات اخرى متنوعة
<b>Non- Financial Assets</b>	<b>335.2</b>	<b>287.1</b>	<b>342.2</b>	<b>303.1</b>	<b>402.8</b>	<b>348.0</b>	أصول غير مالية
Fixed Assets	297.6	251.5	292.1	269	360.5	273.9	أصول ثابتة
Inventories	10.6	9.8	7.2	4	27.6	10.2	مخزونات
Unproductive Assets	27.0	25.8	43.0	30.1	14.7	63.9	أصول غير منتجة
<b>Military Expenditures</b>	<b>227.2</b>	<b>227.2</b>	<b>159.3</b>	<b>168</b>	<b>129.9</b>	<b>151.2</b>	مخصصات الجهاز العسكري
<b>Total</b>	<b>1577.3</b>	<b>1512.3</b>	<b>1138.2</b>	<b>822.8</b>	<b>915.5</b>	<b>947.7</b>	الإجمالي





جدول رقم ( 36 ) : اعداد المتقاعدين والنفقات التقاعدية \*

Table (36): Numbers of pensioners and pension Expenditures\*

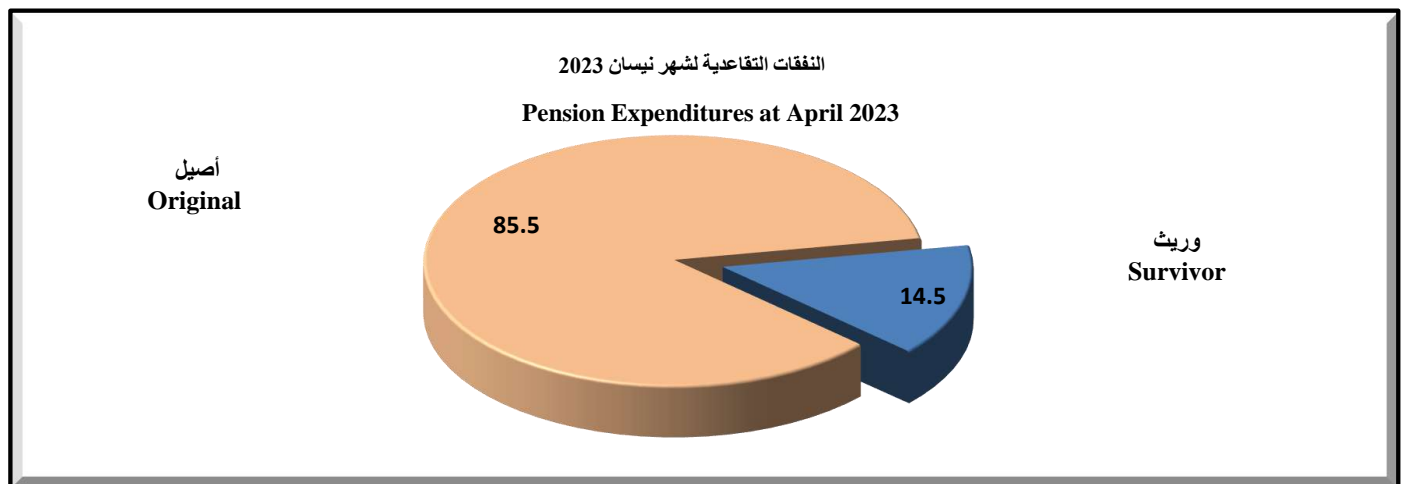
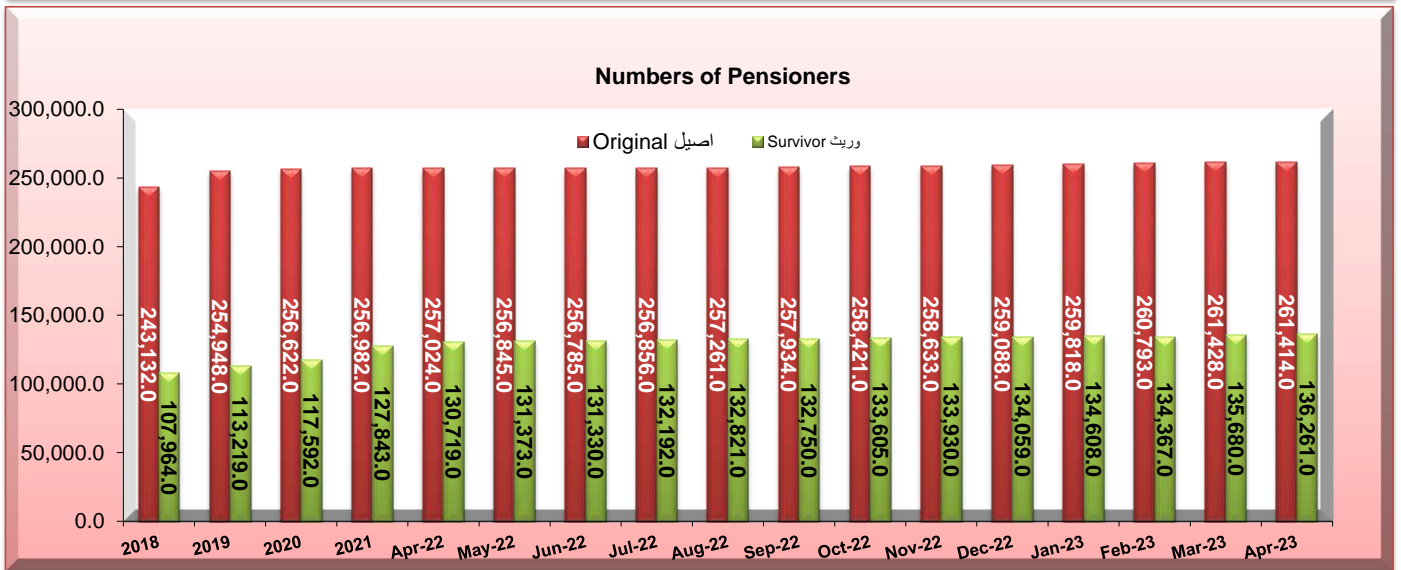
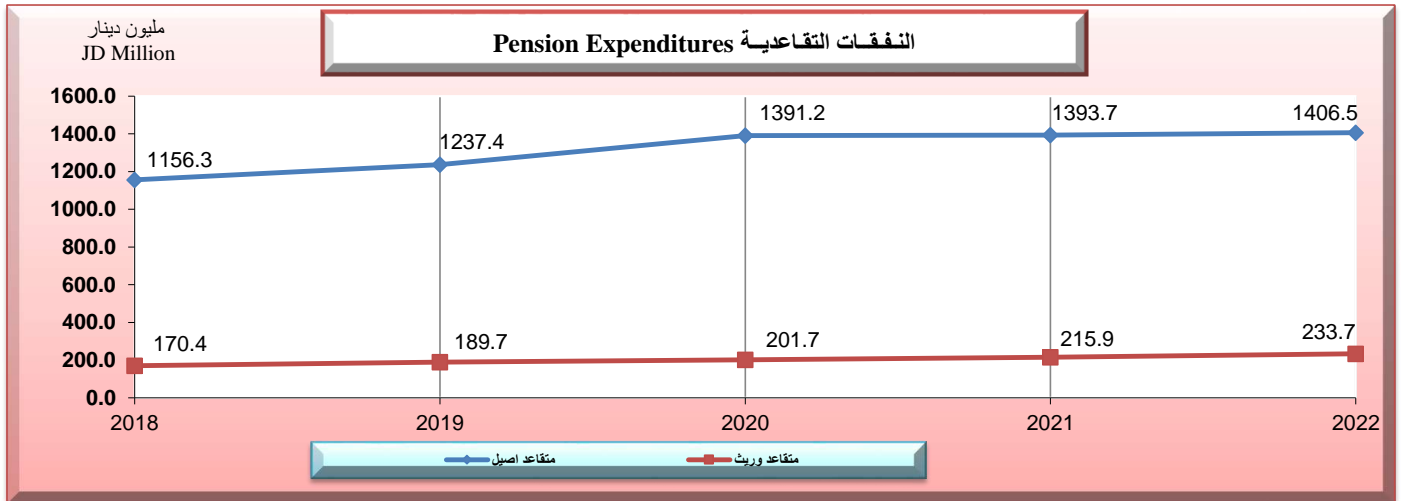
بالمليون دينار  
JD Million

فاتورة التقاعد Pension Expenditures			اعداد المتقاعدين Numbers of Pensioners			
المجموع Total	الوريث Survivor	الاصيل Original	المجموع Total	الوريث Survivor	الاصيل Original	
1326.7	170.4	1156.3	351,096	107,964	243,132	2018
1427.0	189.7	1237.4	368,167	113,219	254,948	2019
1592.9	201.7	1391.2	374,214	117,592	256,622	2020
1609.7	215.9	1393.7	384,825	127,843	256,982	2021
1640.2	233.7	1406.5	393,147	134,059	259,088	2022
						<b>2022</b>
136.3	19.4	116.9	387,743	130,719	257,024	نيسان April
135.7	19.1	116.6	388,218	131,373	256,845	ايار May
135.8	19.1	116.7	388,115	131,330	256,785	حزيران June
136.5	19.7	116.8	389,048	132,192	256,856	تموز July
136.8	19.9	116.9	390,082	132,821	257,261	اوب August
137.2	19.5	117.7	390,684	132,750	257,934	ايلول September
138.2	19.7	118.5	392,026	133,605	258,421	تشرين اول October
138.1	20.0	118.1	392,563	133,930	258,633	تشرين ثاني November
138.2	19.8	118.4	393,147	134,059	259,088	كانون اول December
						<b>2023</b>
138.8	20.0	118.9	394,426	134,608	259,818	كانون ثاني January
139.5	19.7	119.8	395,160	134,367	260,793	شباط February
140.3	20.4	120.0	397,108	135,680	261,428	اذار March
139.1	20.1	119.0	397,675	136,261	261,414	نيسان April

\*Represents civil and military service pensioners whose under government pension schemes.

\*تمثل المتقاعدين الخاضعين لانظمة التقاعد المدني والعسكري الحكومي

Memorandum Items	2022	2021	2020	2019	2018	بنود تذكيرية
%Total Pension Expenditures/GDP	4.9	5.0	5.1	4.5	4.3	% اجمالي نفقات التقاعد الى الناتج المحلي الاجمالي
%Total Pension Expenditures/Current Expenditures	18.3	18.5	19.0	18.1	17.4	% اجمالي نفقات التقاعد الى النفقات الجارية
%Total Pension Expenditures/Total Expenditures	15.7	16.3	17.3	16.2	15.5	% اجمالي نفقات التقاعد الى اجمالي الانفاق



إحصاءات الدين

**DEBT STATISTICS**

جدول رقم (37) : أهم مؤشرات الدين  
TABLE (37) : MAIN DEBT INDICATORS

	Apr. 2023	2022	2021	2020	2019	2018	
Debt outstanding excluding the debt holding by SSIF (million JD) (A)	31,462.2	30,667.6	28,763.1	26,499.3	23,958.5	22,883.3	رصيد دين الحكومة بعد استثناء ما يحمله صندوق استثمار أموال الضمان الاجتماعي (مليون دينار) (أ)
As percent of GDP	91.4%	91.0%	89.8%	85.6%	75.8%	74.3%	نسبة من الناتج المحلي الإجمالي(%)
Domestic Debt excluding SSIF (Million JD)	13,967.0	14,178.7	13,625.6	12,784.0	11,988.1	11,026.7	الدين الداخلي بعد استثناء ما يحمله SSIF (مليون دينار)
External Debt excluding SSIF (Million JD)	17,495.2	16,488.9	15,137.5	13,715.2	11,970.4	11,856.5	الدين الخارجي (مليون دينار) بعد استثناء ما يحمله SSIF (مليون دينار)
Nominal GDP (million JD)	34,428.8	33,690.6	32,032.6	30,941.7	31,597.1	30,793.3	الناتج المحلي الإجمالي بالأسعار الجارية (مليون دينار)
Debt holding by Social Security Investment Fund(SSIF) million JD of which:	8,252.7	7,822.6	7,003.6	6,532.8	6,117.7	5,425.0	دين يحمله صندوق استثمار أموال الضمان الاجتماعي SSIF (مليون دينار) منه:
Domestic debt (million JD)	7,790.1	7,400.5	6,633.9	6,149.7	5,749.9	5,194.0	دين داخلي (مليون دينار)
External debt (million JD)	462.6	422.1	369.7	383.1	367.8	231.0	دين خارجي (مليون دينار)
Debt holding by SSIF as percent of GDP	24.0%	23.2%	21.9%	21.1%	19.4%	17.6%	دين يحمله SSIF نسبة من الناتج المحلي الإجمالي(%)
Gross deposits of budgetary Government and own budget Agencies (B)	2,264.3	2,226.9	1,502.9	1,336.0	1,278.1	1,407.7	إجمالي الودائع الحكومية موازنة وودائع الوحدات المستقلة (ب)
Net Government Debt excluding SSIF and deposits (million JD) (A - B)	29,197.9	28,440.7	27,260.1	25,163.2	22,680.4	21,475.6	صافي دين الحكومة (مليون دينار) بعد استثناء ما يحمله SSIF والودائع الحكومية (أ - ب)
As percent of GDP of which:	84.8%	84.4%	85.1%	81.3%	71.8%	69.7%	نسبة من الناتج المحلي الإجمالي(%) منه :
Net Domestic Debt excluding SSIF	34.0%	35.5%	37.8%	37.0%	33.9%	31.2%	صافي الدين الداخلي بعد استثناء ما يحمله SSIF
External Debt excluding SSIF	50.8%	48.9%	47.3%	44.3%	37.9%	38.5%	الدين الخارجي بعد استثناء ما يحمله SSIF
External Debt as percent of exports of goods&non-factor services	117.1%	117.1%	157.5%	190.1%	107.5%	112.8%	الدين الخارجي نسبة إلى الصادرات من السلع والخدمات باستثناء خدمات عوامل الإنتاج
Official Reserves to External Debt	50.2%	55.6%	65.4%	61.2%	69.9%	67.6%	نسبة الاحتياطيات الأجنبية إلى الدين الخارجي
Short term debt to official Reserves	24.9	23.8	21.8	16.1	16.2	17.5	نسبة الدين قصير الأجل إلى الاحتياطيات الأجنبية
Weighted Average Maturity of External Debt (Year/Month)		8.6	8.9	9.2	9.2	7.9	التوسط المرجح لعمر القروض الخارجية (شهر/سنة)
External Debt Per Capita (dinar)		1,496.3	1,402.5	1,304.7	1,169.0	1,165.0	نصيب الفرد من الدين الخارجي (دينار)
Net Domestic Debt excluding SSIF and deposits (Million JD)	11,702.7	11,951.8	12,122.6	11,448.0	10,710.0	9,619.1	صافي الدين الداخلي بعد استثناء ما يحمله SSIF والودائع الحكومية (مليون دينار)
Weighted Average Maturity of domestic Debt (Year/Month)		4.3	4.5	4.5	4.2	3.6	التوسط المرجح لعمر القروض الداخلية (شهر/سنة)
Debt Per Capita (dinar)		1,057.5	1,096.4	1,059.4	1,014.8	927.1	نصيب الفرد من الدين (دينار)
Guaranteed Debt	3,558.1	3,474.2	3,123.2	2,929.0	3,042.2	3,218.9	الدين المكفول
Domestic Debt excluding SSIF	2,662.2	2,553.1	2,272.8	2,328.5	2,423.5	2,743.5	الدين الداخلي بعد استثناء ما يحمله SSIF
External	895.9	921.1	850.5	600.5	618.7	475.4	الدين الخارجي
Guaranteed Debt outstanding as percent of GDP	10.3%	10.3%	9.8%	9.5%	9.6%	10.5%	رصيد الدين المكفول نسبة إلى الناتج المحلي الإجمالي
Debt Service domestic & external\ (Budget)	701.5	3,661.9	2,753.0	2,902.3	2,805.7	1,767.2	خدمة الدين (داخلي وخارجي) موازنة
Total interest Cash basis (million JD)\ (Budget)	590.1	1,427.7	1,403.4	1,243.4	1,113.4	1,004.4	إجمالي القوائد الاسمي التقدي (مليون دينار) موازنة
Interest of External Debt\ (Budget) of which:	235.6	468.1	426.3	396.2	404.3	356.9	قوائد الدين الخارجي موازنة منه:
Interest paid for debt holding by SSIF	12.7	23.2	22.1	14.0	17.2	6.1	قوائد لخدمة دين يحمله SSIF
Interest of Domestic Debt\ (Budget) of which:	354.5	959.5	977.1	847.2	709.1	647.6	قوائد الدين الداخلي موازنة منه:
Interest paid for debt holding by SSIF	141.7	357.4	370.8	344.2	326.8	265.3	قوائد لخدمة دين يحمله SSIF
Principal of External debt	111.4	2,234.2	1,349.6	1,658.9	1,692.3	762.8	أقساط الدين الخارجي
Total Debt Service to GDP	2.0%	10.9%	8.6%	9.4%	8.9%	5.7%	نسبة خدمة الدين إلى الناتج المحلي الإجمالي
Total interest to Actual Total Revenues	19.3%	16.0%	17.3%	17.7%	14.4%	12.8%	نسبة فوائد الدين (موازنة) إلى الإيرادات العامة الفعلية
Total interest to Actual Domestic Revenues	19.4%	17.6%	19.2%	19.9%	16.0%	14.5%	نسبة فوائد الدين (موازنة) إلى الإيرادات المحلية الفعلية
Total debt service to Actual Total Revenues	23.0%	41.1%	33.9%	41.3%	36.2%	22.5%	إجمالي خدمة الدين (القسط وفوائد)الإيرادات العامة الفعلية
Total debt service to Actual Domestic Revenues	23.1%	45.1%	37.6%	46.5%	40.3%	25.4%	إجمالي خدمة الدين (القسط وفوائد)الإيرادات المحلية الفعلية
External Debt Service (Budget and Guaranteed)							خدمة الدين الخارجي (موازنة و مكفول)
Cash Basis (million JD)	378.7	2,803.2	1,829.6	2,083.8	2,146.2	1,300.1	على الأساس التقدي (مليون دينار)
Debt Service to GDP		8.3%	5.7%	6.7%	6.8%	4.2%	نسبة خدمة الدين الخارجي إلى الناتج المحلي الإجمالي
Debt Service to Exports (Goods & Services)	NA	19.4%	18.6%	28.1%	18.7%	12.2%	نسبة خدمة الدين الخارجي إلى الصادرات (السلع والخدمات)
Official Reserves to Debt Service	NA	335.2%	553.9%	414.0%	402.1%	628.4%	نسبة الاحتياطيات الأجنبية إلى خدمة الدين الخارجي
Implicit Interest Rate		3.3%	3.1%	3.3%	3.5%	3.2%	سعر الفائدة الضمني (الدين الخارجي)

\* The government will repay its obligations that will mature this year to Jordan Petroleum Refinery Warehouses, Contracting Companies and Al-Hussien Cancer Center during 2020-2026  
The GDP data for the years 2019-2022 has been adjusted based on data from the Department of Statistics

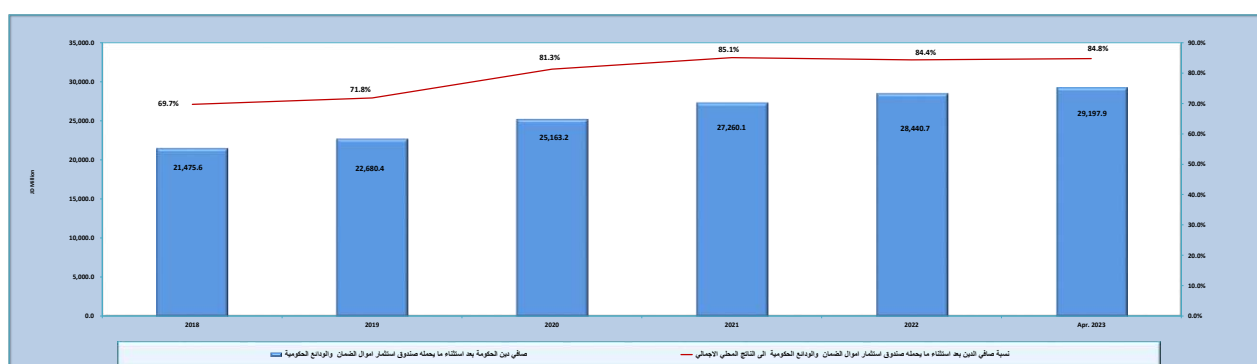
\* ستقوم الحكومة بتسديد التزامات سوف تنطق هذا العام لمصلحة البترول والمطوئين ومؤسسة الحسين للسرطان وشركات الإنشائية وسيتم تسديدها خلال الفترة من 2020-2026  
تم تعديل بيانات الناتج المحلي الإجمالي للاعوام 2019-2022 بناء على البيانات الصادرة من دائرة الإحصاءات العامة

جدول رقم (38) : نسبة نمو الدين مقارنة مع نسبة النمو للتتبع المحلي الاجمالي  
 TABLE (38) Percentage growth of debt compared to GDP growth

	Apr. 2023	2022	2021	2020	2019	2018	
Net government Debt after excluding the debt held by SSIF and the gross deposits	29,197.9	28,440.7	27,260.1	25,163.2	22,680.4	21,475.6	صافي دين الحكومة بعد استثناء ما يحمله صندوق استثمار اموال الضمان والودائع الحكومية
Net Debt after excluding the debt held by SSIF and the gross deposits as Percentage of GDP	84.8%	84.4%	85.1%	81.3%	71.8%	69.7%	نسبة صافي الدين بعد استثناء ما يحمله صندوق استثمار اموال الضمان والودائع الحكومية الى الناتج المحلي الاجمالي
Change in debt (million JD)	757.1	1,180.6	2,096.9	2,482.9	1,204.8	952.5	التغير في صافي الدين ( مليون دينار)
% of debt after excluding the debt held by SSIF and the gross deposits Growth	2.7%	4.3%	8.3%	10.9%	5.6%	4.6%	نسبة نمو صافي الدين بعد استثناء ما يحمله صندوق استثمار اموال الضمان والودائع الحكومية
Nominal GDP (million JD)	34,428.8	33,690.6	32,032.6	30,941.7	31,597.1	30,793.3	الناتج المحلي الاجمالي بالاسعار الجارية (مليون دينار)
Increase in GDP (million JD)	738.2	1,658.0	1,090.9	(655.4)	803.8	1,251.3	التغير في الناتج المحلي الاجمالي بالاسعار الجارية (مليون دينار)
Nominal GDP Growth	2.2%	5.2%	3.5%	-2.1%	2.6%	4.2%	نسبة النمو في الناتج المحلي الاجمالي بالاسعار الجارية
Difference between Debt Growth and nominal GDP growth	0.5%	-0.8%	4.8%	13.0%	3.0%	0.4%	الفرق بين نسبة نمو اجمالي الدين ونمو الناتج المحلي الاسمي

The government will repay its obligations that will mature this year to Jordan Petroleum Refinery  
 Warehouses Drugs Contracting Companies and Al-Hussein Cancer Center during 2020-2025

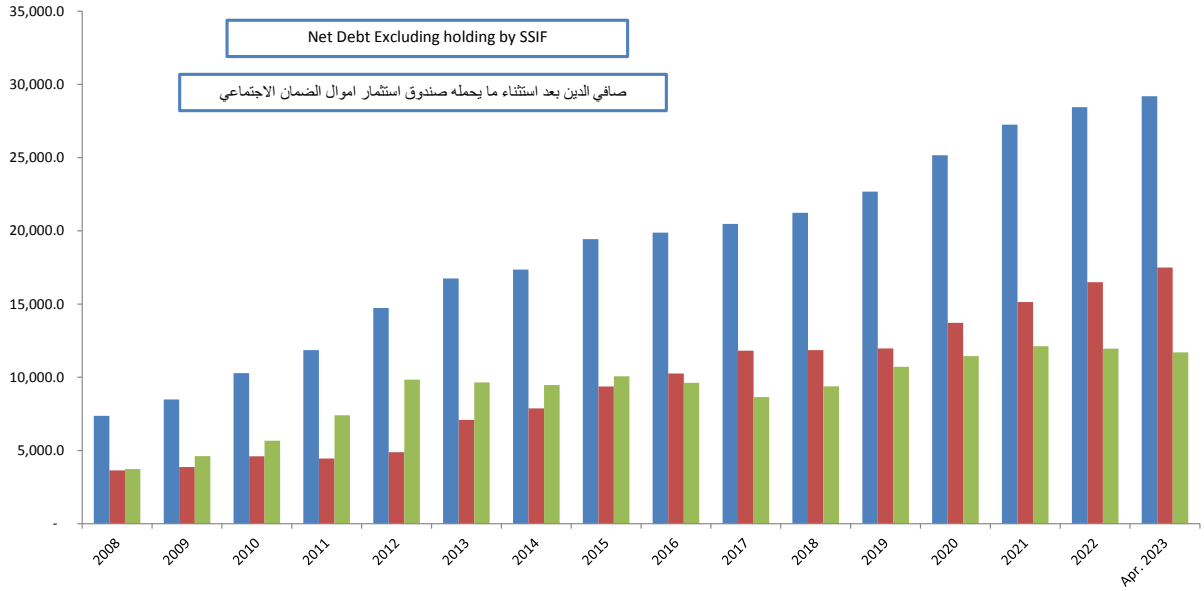
سوف تقوم الحكومة بسداد التزامات هذه السنة الى شركة البترول الاردنية  
 ومخازن الادوية وخدمات التعاقد شركات الادوية ومركز الحسين للسرطان خلال الفترة من 2020-2025



الرصيد القائم للدين بالمليون دينار ونسبة الى الناتج المحلي الاجمالي

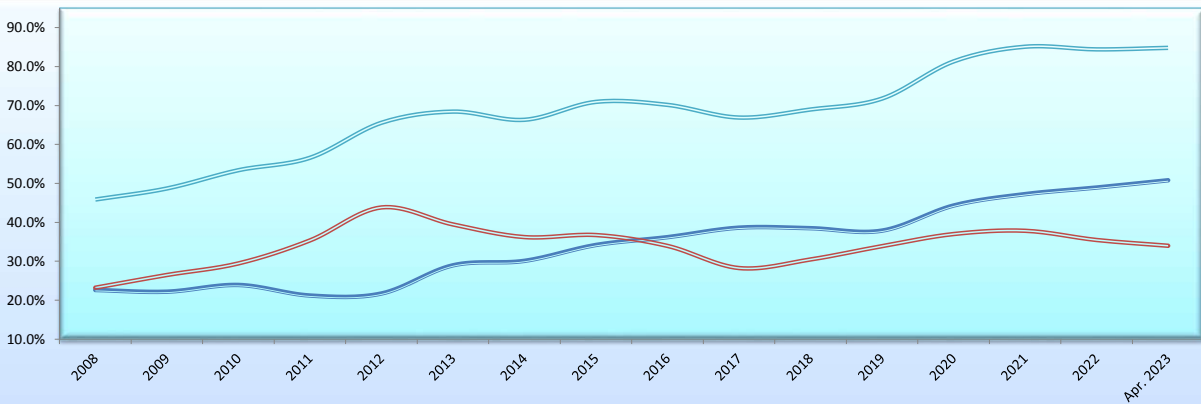
Outstanding of Central Government Debt according to economic sector, interest type and the guaranteed debt by the Beneficiary

Debt outstanding in million JD (Apr. 2023)



■ Net Debt Excluding debt holding by SSIF million JD صافي الدين بعد استثناء ما يحمله صندوق استثمار اموال الضمان  
 ■ Outstanding External debt Excluding SSIF million JD الدين الخارجي باستثناء ما يحمله صندوق استثمار اموال الضمان  
 ■ Net Domestic Debt Excluding debt holding by SSIF million JD صافي الدين الداخلي باستثناء ما يحمله صندوق استثمار اموال الضمان

% In percent of GDP Apr. 2023)



— Outstanding External debt Excluding SSIF نسبة الدين الخارجي باستثناء ما يحمله صندوق استثمار اموال الضمان الى الناتج المحلي الاجمالي  
 — Net Domestic debt Excluding debt holding by SSIF نسبة صافي الدين الداخلي باستثناء ما يحمله صندوق استثمار اموال الضمان الى الناتج المحلي الاجمالي  
 — % Net Debt of GDP Excluding debt holding by SSIF نسبة صافي الدين باستثناء ما يحمله صندوق استثمار اموال الضمان الى الناتج المحلي الاجمالي

جدول رقم (39) : الدين الداخلي / موازنة (تابع)  
Table (39): DOMESTIC DEBT/BUDGETARY (Cont.)

جدول رقم (39) : الدين الداخلي / موازنة  
Table (39): DOMESTIC DEBT/BUDGETARY

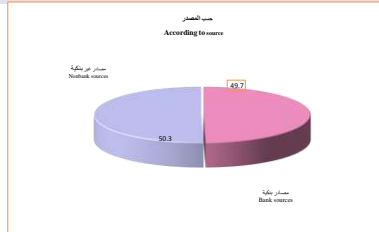
JD Million

ملعون دينار

	2023				2022				2022				2022	2021	2020	2019	2018		
	تيسان Apr.	آذار Mar.	شباط Feb.	2/ كانون Jan.	1/ كانون Dec.	2/ تشرين Nov.	1/ تشرين Oct.	الاول Sep.	أب Aug.	تموز Jul.	حزيران Jun.	ايار May							تيسان Apr.
<b>Domestic debt excluding the debt holding by SSIF</b>	<b>11,304.9</b>	<b>11,486.8</b>	<b>11,402.3</b>	<b>11,427.9</b>	<b>11,625.6</b>	<b>11,675.8</b>	<b>11,525.9</b>	<b>11,564.2</b>	<b>11,586.3</b>	<b>11,652.7</b>	<b>11,602.1</b>	<b>11,577.2</b>	<b>11,502.2</b>	<b>11,625.6</b>	<b>11,352.8</b>	<b>10,455.6</b>	<b>9,564.6</b>	<b>8,283.3</b>	الدين الداخلي بعد استثناء ما يحمله صندوق استثمار اموال الضمان الاجتماعي
Treasury bills and bonds	11,030.8	11,212.4	11,128.1	11,152.7	11,352.0	11,402.0	11,252.0	11,290.0	11,312.3	11,378.6	11,327.9	11,302.9	11,227.9	11,352.0	11,078.1	10,180.5	9,288.7	8,066.3	سندات وأذونات خزينة
Held by the banking system	9,149.3	9,329.1	9,269.9	9,290.8	9,490.9	9,539.2	9,421.3	9,347.9	9,399.7	9,506.6	9,458.9	9,440.6	9,377.1	9,490.9	9,328.5	8,508.7	7,972.8	6,979.7	مصادر بنكية
Held by nonbanks	1,881.4	1,883.3	1,858.1	1,862.0	1,861.1	1,862.9	1,830.8	1,942.2	1,912.6	1,872.0	1,869.0	1,862.3	1,850.8	1,861.1	1,749.6	1,671.8	1,315.9	1,026.6	مصادر غير بنكية
Loans and advances	274.1	274.3	274.3	275.2	273.5	273.8	273.9	274.1	274.0	274.1	274.2	274.3	274.3	273.5	274.7	275.0	275.9	276.9	قروض وسلف وتمهيلات
From Central Bank	271.7	271.7	271.7	271.7	271.7	271.7	271.7	271.7	271.7	271.7	271.7	271.7	271.7	271.7	271.7	271.7	271.7	271.7	من البنك المركزي
Extraordinary Advance	271.7	271.7	271.7	271.7	271.7	271.7	271.7	271.7	271.7	271.7	271.7	271.7	271.7	271.7	271.7	271.7	271.7	271.7	الشفعة الاستثنائية
Bonds for overdraft settlement	0.0	0.0	0.0	0.0	0.0	0.0	0.0	0.0	0.0	0.0	0.0	0.0	0.0	0.0	0.0	0.0	0.0	0.0	سندات تسوية حساب الخزينة المكشوف
From commercial banks	2.4	2.6	2.6	3.4	1.8	2.0	2.1	2.4	2.3	2.4	2.5	2.6	2.6	1.8	3.0	3.3	4.2	5.2	من بنوك تجارية
Gross bank deposits	2,078.3	1,515.6	1,469.9	1,735.6	2,036.1	2,012.9	1,325.1	1,369.6	1,211.0	1,470.0	1,300.7	1,415.3	1,529.0	2,036.1	1,349.9	1,133.0	999.6	1,134.9	الاجمالي الودائع لدى البنوك
Ministry of Finance deposits	-529.2	-1,086.0	-1,340.1	-1,058.1	-734.7	-724.8	-1,273.6	-1,098.6	-1,154.9	-1,036.4	-997.5	-974.2	-749.9	-734.7	-857.2	-1,095.7	-849.0	-664.1	ودائع وزارة المالية
With Central Bank	-539.4	-1096.2	-1350.1	-1068.2	-745.9	-734.5	-1288.0	-1117.8	-1174.2	-1055.7	-1016.7	-993.3	-769.0	-745.9	-876.2	-1,115.8	-873.2	-699.9	لدى البنك المركزي
With commercial banks	10.2	10.2	10.1	10.1	11.2	9.7	14.4	19.2	19.3	19.3	19.3	19.1	19.1	11.2	19.0	20.0	24.1	35.8	لدى البنوك التجارية
Other Ministries deposits	2,607.5	2,601.5	2,810.0	2,793.7	2,770.8	2,737.7	2,598.7	2,468.2	2,365.9	2,506.4	2,298.1	2,389.5	2,278.9	2,770.8	2,307.1	2,228.8	1,848.7	1,799.0	ودائع الوزارات الاخرى والقطاعات الحكومية
With Central Bank	1,482.6	1,455.3	1,641.2	1,655.1	1,639.5	1,660.1	1,580.5	1,447.5	1,393.3	1,572.2	1,346.6	1,417.5	1,312.3	1,639.5	1,277.7	1,417.5	1,103.4	1,039.2	لدى البنك المركزي
With commercial banks	1,124.9	1,146.2	1,168.7	1,138.6	1,131.3	1,077.6	1,018.2	1,020.7	972.6	934.3	951.5	972.0	966.6	1,131.3	929.4	811.2	745.3	759.8	لدى البنوك التجارية
Net domestic debt exclude debt holding by SSIF	9,226.6	9,971.2	9,932.5	9,692.3	9,589.4	9,662.9	10,206.7	10,194.5	10,375.3	10,182.7	10,301.4	10,161.9	9,973.3	9,589.4	10,002.9	9,322.5	8,565.0	7,148.4	صافي الدين الداخلي باستثناء ما يحمله SSIF
Debt holding by Social Security Investment Fund (SSIF)	7,669.1	7,562.5	7,521.8	7,522.1	7,322.1	7,322.1	7,222.1	7,059.1	6,986.1	6,869.9	6,869.9	6,744.9	6,744.9	7,322.1	6,530.6	6,039.1	5,651.6	5,068.5	دين يحمله صندوق استثمار اموال الضمان الاجتماعي

Outstanding domestic debt at the end of Apr. 2023

رصيد الدين الداخلي في نهاية نيسان 2023



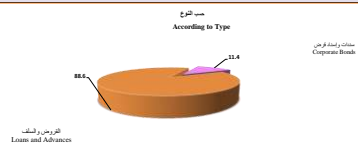
Memorandum Items	تيسان Apr. 2023	2022	2021	2020	2019	2018	بنود تكميلية
Net domestic debt excluding holding by SSIF	26.8	28.5	31.2	30.1	27.1	23.2	صافي الدين الداخلي باستثناء ما يحمله صندوق استثمار اموال الضمان
نسبة الى الدين الداخلي % In percent of domestic debt%							
Treasury bills and bonds	98.6	98.6	98.5	98.3	98.2	97.9	سندات وأذونات خزينة
Loans and advances	1.4	1.4	1.5	1.7	1.8	2.1	قروض وسلف
Bank sources	49.7	51.5	53.7	53.3	54.2	54.3	الدين الداخلي من مصادر بنكية
Non-bank sources	50.3	48.5	46.3	46.7	45.8	45.7	الدين الداخلي من مصادر غير بنكية

جدول رقم (40) : الدين الداخلي المضمون (تابع)  
Table (40): DOMESTIC GUARANTEED DEBT (Cont.)

جدول رقم (40) : الدين الداخلي المضمون  
Table (40): DOMESTIC GUARANTEED DEBT

	2023				2022								2022	2021	2020	2019	2018		
	نيسان Apr.	آذار Mar.	شباط Feb.	كانون/2 Jan.	كانون/1 Dec.	تشرين/2 Nov.	تشرين/1 Oct.	أيلول Sep.	أب Aug.	تموز Jul.	حزيران Jun.	أيار May							نيسان Apr.
Debt excluding the debt holding by SSIF	2,662.2	2,605.0	2,565.3	2,610.9	2,553.1	2,578.7	2,524.4	2,452.3	2,424.1	2,455.2	2,296.6	2,233.7	2,218.6	2,553.1	2,272.8	2,328.5	2,423.5	2,743.5	الدين بعد استثناء ما يخص صندوق استثمار أموال الضمان الاجتماعي
Corporate bonds	271.4	296.4	296.4	296.4	296.4	346.4	346.4	346.4	381.4	381.4	381.4	381.4	381.4	296.4	451.4	467.4	467.4	510.5	سندات وأوراق قرض
Held by the banking system	76.8	178.8	178.8	178.8	178.8	223.8	223.8	223.8	243.8	237.8	237.8	237.8	237.8	178.8	279.7	294.2	296.1	340.4	مصادر بنكية
Held by nonbanks	194.5	117.5	117.5	117.5	117.5	122.5	122.5	122.5	137.6	143.5	143.5	143.5	143.5	117.5	171.6	173.2	171.3	170.1	مصادر غير بنكية
Loans and advances, of which:	2,390.8	2,308.7	2,269.0	2,314.6	2,256.8	2,232.3	2,178.0	2,105.9	2,042.7	2,073.8	1,915.3	1,852.4	1,837.3	2,256.8	1,821.4	1,861.1	1,956.2	2,233.0	قرض وسلف، منها:
From Banks	2,390.8	2,308.7	2,269.0	2,314.6	2,256.8	2,232.3	2,178.0	2,105.9	2,042.7	2,073.8	1,915.3	1,852.4	1,837.3	2,256.8	1,815.9	1,855.6	1,950.6	2,227.1	مصادر بنكية
Gross bank deposits	186.1	176.5	182.5	189.4	190.7	182.0	130.7	142.7	148.8	148.9	168.3	146.2	156.0	190.7	153.0	203.0	278.5	272.8	إجمالي الودائع لدى البنوك
With Central Bank	164.9	150.0	150.8	153.6	155.1	140.7	88.6	99.9	103.2	108.5	110.6	115.7	117.4	155.1	115.5	89.3	135.4	121.6	في البنك المركزي
With commercial banks	21.2	26.5	31.7	35.8	35.7	41.3	42.2	42.9	45.6	40.4	57.8	30.5	38.6	35.7	37.5	113.7	143.0	151.1	في البنوك التجارية
Net Public Debt excluding the debt holding by SSIF	2,476.1	2,428.5	2,382.8	2,421.5	2,362.4	2,396.7	2,393.7	2,309.5	2,275.3	2,306.3	2,128.3	2,087.5	2,062.6	2,362.4	2,119.8	2,125.5	2,145.1	2,470.8	صافي الدين بعد استثناء ما يخص صندوق استثمار أموال الضمان الاجتماعي
Debt holding by Social Security Investment Funds(SSIF)	120.9	95.9	75.9	76.6	78.3	78.3	78.3	81.6	96.6	96.6	71.6	73.3	73.3	78.3	103.3	110.6	98.3	125.5	دين يخص صندوق استثمار أموال الضمان الاجتماعي

Outstanding of Domestic Debt at the end of Apr. 2023



رصيد الدين الداخلي كما هو في نهاية شهر نيسان 2023



Memorandum Items	نيسان Apr. 2023	2022	2021	2020	2019	2018	بطور تقديري Estimated
	نسبة من الناتج المحلي الإجمالي (%) In percent of GDP (%)						
Net domestic Debt excluding the debt holding by SSIF	7.2	7.0	6.6	6.9	6.8	8.0	صافي الدين الداخلي بعد استثناء ما يخص صندوق استثمار أموال الضمان الاجتماعي
	نسبة في الدين الداخلي (%) In percent of domestic debt (%)						
Corporate bonds	11.4	11.3	19.0	20.7	20.0	19.1	سندات وأوراق قرض
Loans and advances	88.6	85.8	76.7	78.8	79.0	79.1	القروض والسلف
Bank sources	88.7	92.6	88.2	88.1	89.1	89.5	الدين الداخلي من مصادر بنكية
Non-bank sources	11.3	7.4	11.8	11.9	10.9	10.5	الدين الداخلي من مصادر غير بنكية

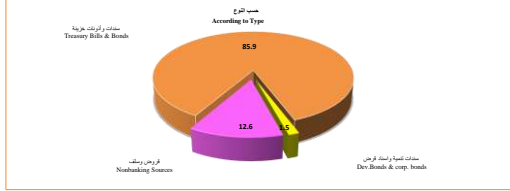


جدول رقم (41) : الدين الداخلي للحكومة (موازنة ومكافؤ) (تابع)  
Table (41) : DOMESTIC DEBT (BUDGETARY AND GUARANTEED) (Cont.)

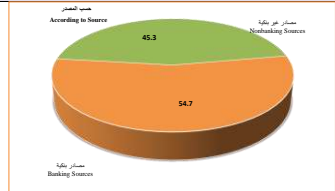
جدول رقم (41) : الدين الداخلي للحكومة (موازنة ومكافؤ)  
Table (41) : GOVERNMENT DOMESTIC DEBT (BUDGETARY AND GUARANTEED)

JD Million	2023				2022				2022				2022	2021	2020	2019		
	أبريل Apr.	مارس Mar.	شباط Feb.	يناير Jan.	كانون 1/Dec.	نوفمبر 2/Nov.	أكتوبر 1/Oct.	سبتمبر 2/Sep.	أغسطس 1/Aug.	يوليو 2/Jul.	يونان 1/Jan.	أيار 2/May.						نيسان 1/Apr.
<b>Domestic debt of Debt excluding the debt holding by SSIF</b>	<b>13,967.0</b>	<b>14,091.8</b>	<b>13,967.7</b>	<b>14,038.8</b>	<b>14,178.7</b>	<b>14,254.5</b>	<b>14,050.3</b>	<b>14,016.4</b>	<b>14,010.4</b>	<b>14,107.9</b>	<b>13,898.8</b>	<b>13,810.9</b>	<b>13,720.9</b>	<b>14,178.7</b>	<b>13,625.6</b>	<b>12,784.0</b>	<b>11,988.1</b>	الدين الداخلي للحكومة بعد استثناء ما يحمله صندوق استثمار أموال الضمان الاجتماعي
<b>1-Budgetary</b>	<b>11,304.9</b>	<b>11,486.8</b>	<b>11,402.3</b>	<b>11,427.9</b>	<b>11,625.6</b>	<b>11,675.8</b>	<b>11,525.9</b>	<b>11,564.2</b>	<b>11,586.3</b>	<b>11,627.7</b>	<b>11,602.1</b>	<b>11,577.2</b>	<b>11,502.2</b>	<b>11,625.6</b>	<b>11,352.8</b>	<b>10,455.6</b>	<b>9,564.6</b>	1- ضمن الموازنة العامة
<b>Treasury bills and bonds</b>	<b>11,030.8</b>	<b>11,212.4</b>	<b>11,128.1</b>	<b>11,152.7</b>	<b>11,352.0</b>	<b>11,402.0</b>	<b>11,252.0</b>	<b>11,290.0</b>	<b>11,312.3</b>	<b>11,378.6</b>	<b>11,327.9</b>	<b>11,302.9</b>	<b>11,227.9</b>	<b>11,352.0</b>	<b>11,078.1</b>	<b>10,180.5</b>	<b>9,288.7</b>	سندات وأوراق خزينة
Held by the banking system	9,149.3	9,329.1	9,209.9	9,290.8	9,409.9	9,539.2	9,421.3	9,347.9	9,399.7	9,506.6	9,458.9	9,440.6	9,377.1	9,490.9	9,328.5	8,508.7	7,972.8	مصارف بنكية
Held by nonbanks	1,881.4	1,883.3	1,858.1	1,862.0	1,861.1	1,862.9	1,830.8	1,942.2	1,912.6	1,872.0	1,869.0	1,862.3	1,850.8	1,861.1	1,749.6	1,671.8	1,315.9	مصارف غير بنكية
<b>Loans and advances</b>	<b>274.1</b>	<b>274.3</b>	<b>274.3</b>	<b>275.2</b>	<b>273.5</b>	<b>273.8</b>	<b>273.9</b>	<b>274.1</b>	<b>274.0</b>	<b>274.1</b>	<b>274.2</b>	<b>274.3</b>	<b>274.3</b>	<b>273.5</b>	<b>274.7</b>	<b>275.0</b>	<b>275.9</b>	قرض وسلف ومسهلات
From Central Bank	271.7	271.7	271.7	271.7	271.7	271.7	271.7	271.7	271.7	271.7	271.7	271.7	271.7	271.7	271.7	271.7	271.7	من البنك المركزي
Extraordinary Advance	271.7	271.7	271.7	271.7	271.7	271.7	271.7	271.7	271.7	271.7	271.7	271.7	271.7	271.7	271.7	271.7	271.7	الدفعة الاستثنائية
Bonds for overdraft settlement	0.0	0.0	0.0	0.0	0.0	0.0	0.0	0.0	0.0	0.0	0.0	0.0	0.0	0.0	0.0	0.0	0.0	سندات تسييرة حساب التغطية المتكرف
From commercial banks	2.4	2.6	2.6	3.4	1.8	2.0	2.1	2.4	2.3	2.4	2.5	2.6	2.6	1.8	3.0	3.3	4.2	من بنوك تجارية
From nonbanks	0.0	0.0	0.0	0.0	0.0	0.0	0.0	0.0	0.0	0.0	0.0	0.0	0.0	0.0	0.0	0.0	0.0	من مصادر غير بنكية
<b>2-Domestic guaranteed debt</b>	<b>2662.2</b>	<b>2605.0</b>	<b>2563.3</b>	<b>2610.9</b>	<b>2553.1</b>	<b>2,578.7</b>	<b>2,524.4</b>	<b>2,452.3</b>	<b>2,424.1</b>	<b>2,455.2</b>	<b>2,296.6</b>	<b>2,233.7</b>	<b>2,218.6</b>	<b>2,553.1</b>	<b>2,272.8</b>	<b>2,328.5</b>	<b>2,423.5</b>	2- الدين الداخلي المكافؤ
<b>Government banks deposits/budgetary</b>	<b>2,264.3</b>	<b>1,692.1</b>	<b>1,652.4</b>	<b>1,925.0</b>	<b>2,226.9</b>	<b>2,194.9</b>	<b>1,455.9</b>	<b>1,512.4</b>	<b>1,359.7</b>	<b>1,618.9</b>	<b>1,469.0</b>	<b>1,561.5</b>	<b>1,685.0</b>	<b>2,226.9</b>	<b>1,502.9</b>	<b>1,336.0</b>	<b>1,278.1</b>	إجمالي الدين الحكومي المرفقة لدى البنوك
<b>1-Budgetary</b>	<b>2,078.3</b>	<b>1,515.6</b>	<b>1,469.9</b>	<b>1,735.6</b>	<b>2,036.1</b>	<b>2,012.9</b>	<b>1,325.1</b>	<b>1,369.6</b>	<b>1,211.0</b>	<b>1,470.0</b>	<b>1,300.7</b>	<b>1,415.3</b>	<b>1,529.0</b>	<b>2,036.1</b>	<b>1,348.9</b>	<b>1,133.0</b>	<b>999.6</b>	1- ضمن الموازنة العامة
<b>Ministry of Finance deposits</b>	<b>-529.2</b>	<b>-1,086.0</b>	<b>-1,340.1</b>	<b>-1,058.1</b>	<b>-734.7</b>	<b>-724.8</b>	<b>-1,273.6</b>	<b>-1,098.6</b>	<b>-1,154.9</b>	<b>-1,036.4</b>	<b>-997.5</b>	<b>-974.2</b>	<b>-749.9</b>	<b>-734.7</b>	<b>-857.2</b>	<b>-1,095.7</b>	<b>-849.0</b>	ودائع وزارة المالية
With Central Bank	-539.4	-1,096.2	-1,350.1	-1,068.2	-745.9	-734.5	-1,288.0	-1,117.8	-1,174.2	-1,055.7	-1,016.7	-993.3	-769.0	-745.9	-876.2	-1,115.8	-873.2	أدى البنك المركزي
With commercial banks	10.2	10.2	10.1	10.1	11.2	9.7	14.4	19.2	19.3	19.3	19.3	19.1	19.1	11.2	19.0	20.0	24.1	أدى البنوك التجارية
<b>Other ministries deposits</b>	<b>2,607.5</b>	<b>2,601.5</b>	<b>2,810.0</b>	<b>2,793.7</b>	<b>2,770.8</b>	<b>2,737.7</b>	<b>2,598.7</b>	<b>2,468.2</b>	<b>2,365.9</b>	<b>2,506.4</b>	<b>2,298.1</b>	<b>2,389.5</b>	<b>2,278.9</b>	<b>2,770.8</b>	<b>2,207.1</b>	<b>2,228.8</b>	<b>1,848.7</b>	ودائع الوزارات الأخرى والجهات الحكومية
With Central Bank	1,482.6	1,455.3	1,641.2	1,655.1	1,639.5	1,660.1	1,580.5	1,447.5	1,293.3	1,572.2	1,346.6	1,417.5	1,312.3	1,639.5	1,277.7	1,417.5	1,103.4	أدى البنك المركزي
With commercial banks	1,124.9	1,146.2	1,168.7	1,138.6	1,131.3	1,077.6	1,018.2	1,020.7	972.6	934.3	951.5	972.0	966.6	1,131.3	929.4	811.2	745.3	أدى البنوك التجارية
<b>2-Own budget agencies</b>	<b>186.1</b>	<b>176.5</b>	<b>182.5</b>	<b>189.4</b>	<b>190.7</b>	<b>182.0</b>	<b>136.7</b>	<b>142.7</b>	<b>148.8</b>	<b>148.9</b>	<b>168.3</b>	<b>146.2</b>	<b>156.0</b>	<b>190.7</b>	<b>153.0</b>	<b>203.0</b>	<b>278.5</b>	2- وديان المؤسسات المنفصلة
<b>Net Debt excluding the debt holding by SSIF</b>	<b>11,702.7</b>	<b>12,399.7</b>	<b>12,315.3</b>	<b>12,113.8</b>	<b>11,951.8</b>	<b>12,059.6</b>	<b>12,594.4</b>	<b>12,584.1</b>	<b>12,650.7</b>	<b>12,489.0</b>	<b>12,429.7</b>	<b>12,249.4</b>	<b>12,035.8</b>	<b>11,951.8</b>	<b>12,122.6</b>	<b>11,448.0</b>	<b>10,710.0</b>	صافي الدين بعد استثناء ما يحمله صندوق استثمار أموال الضمان الاجتماعي
<b>Debt holding by Social Security Investment Fund (SSIF)</b>	<b>7,790.1</b>	<b>7,658.4</b>	<b>7,597.7</b>	<b>7,598.8</b>	<b>7,400.5</b>	<b>7,400.5</b>	<b>7,300.5</b>	<b>7,140.8</b>	<b>7,082.8</b>	<b>6,966.5</b>	<b>6,941.5</b>	<b>6,818.2</b>	<b>6,818.2</b>	<b>7,400.5</b>	<b>6,633.9</b>	<b>6,149.7</b>	<b>5,749.9</b>	دين صندوق استثمار أموال الضمان الاجتماعي

Outstanding Gross Domestic Debt at the end of Apr. 2023



رصيد إجمالي الدين الداخلي في نهاية نيسان 2023



Memorandum Items	نيسان Apr. 2023	2022	2021	2020	2019	مؤد الحكومية
		نسبة إلى الناتج المحلي الإجمالي (%) In percent of GDP (%)				
Net domestic debt excluding debt holding	34.0	35.5	37.8	37.0	33.9	صافي الدين الداخلي باستثناء ما يحمله صندوق استثمار أموال الضمان الاجتماعي
		نسبة إلى إجمالي الدين الداخلي (%) In percent of gross domestic debt (%)				
Treasury bills and bonds	85.9	86.5	86.9	85.4	84.2	سندات وأوراق خزينة
Dev. Bonds & Corporate bonds	1.5	1.5	2.6	2.8	3.0	سندات قيمة وسند قرص
Loans and advances	12.6	12.0	10.5	11.8	12.8	قرض وسلف
Bank sources	54.7	56.5	57.7	57.7	58.6	الدين الداخلي من مصادر بنكية
Non-bank sources	45.3	43.5	42.3	42.3	41.4	الدين الداخلي من مصادر غير بنكية

جدول رقم (42) :حركة أدوات الدين الداخلي

TABLE (42) :Domestic Debt Movement

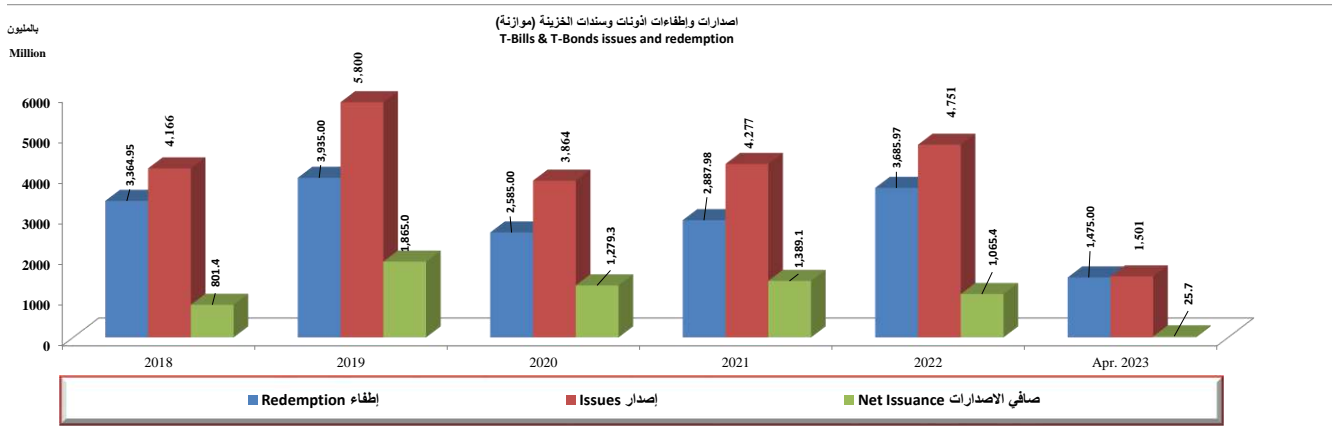
Million JD

مليون دينار

	Apr. 2023	2022	2021	2020	2019	2018	
<b>Treasury Bills</b>							أدوات خزينة
Issue	200.0	1,350.0	625.0	485.0	1,150.0	885.0	إصدار
Redemption	350.0	875.0	500.0	610.0	1,135.0	745.0	إطفاء
Interest	11.9	25.5	8.1	5.5	17.9	12.8	فوائد
<b>Treasury Bonds</b>							سندات خزينة
Issue*	1,300.7	3,401.4	3,652.1	3,379.3	4,650.0	3,281.4	إصدار*
Redemption	1,125.0	2,811.0	2,388.0	1,975.0	2,800.0	2,539.9	إطفاء
Interest	328.0	888.3	895.2	824.3	668.9	617.4	فوائد
<b>Government Bonds</b>							سندات حكومية
Issue	0.0	0.0	0.0	0.0	0.0	0.0	إصدار
Redemption	0.0	0.0	0.0	0.0	0.0	80.0	إطفاء
Interest	0.0	0.0	0.0	0.0	0.0	0.0	فوائد
<b>Own Budget agencies Bonds</b>							سندات مؤسسات مستقلة
Issue	0.0	200.0	0.0	0.0	0.0	0.0	إصدار
Redemption	0.0	400.0	20.0	0.0	72.5	47.0	إطفاء
Interest	5.1	24.8	31.4	31.8	34.9	37.3	فوائد
<b>Other</b>							أخرى
Principal	0.0	0.0	0.0	0.0	0.0	0.0	أقساط
Interest	14.6	45.7	73.8	17.4	22.3	17.4	فوائد
<b>Total</b>							الإجمالي
Issue	1,500.7	4,951.4	4,277.1	3,864.3	5,800.0	4,166.4	إصدار
Redemption	1,475.0	4,086.0	2,908.0	2,585.0	4,007.5	3,411.9	إطفاء
Principal	0.0	0.0	0.0	0.0	0.0	0.0	أقساط
Interest	359.6	984.3	1,008.5	879.0	744.0	684.8	فوائد

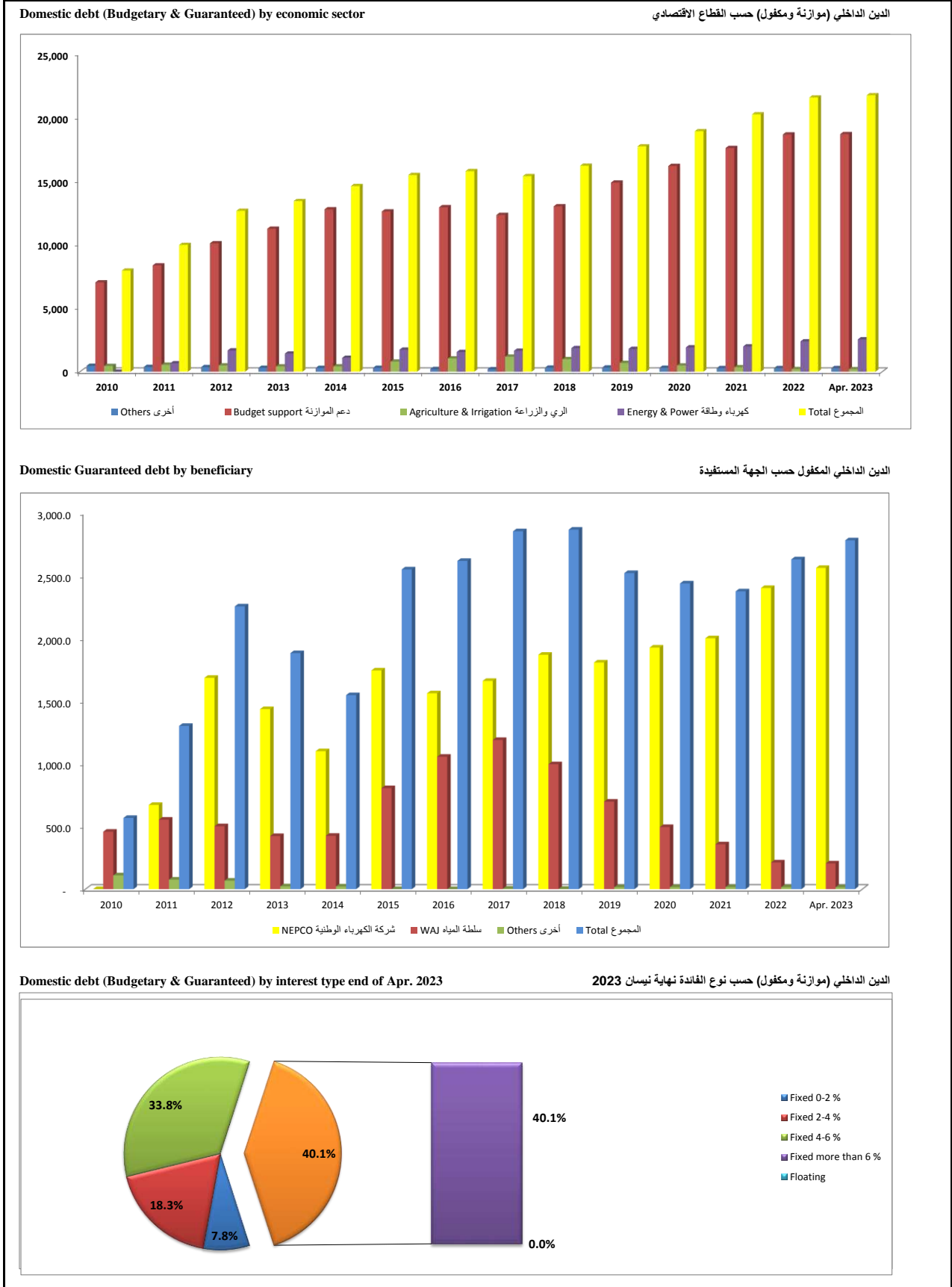
\* Including issuance of Treasury Bonds for citizenship of Jordan.

\* تتضمن اصدار سندات خزينة للحصول على الجنسية الاردنية



الرصيد القائم للدين الداخلي حسب القطاع الاقتصادي وحسب نوع الفائدة والدين المكفول حسب الجهة المستفيدة

Outstanding of Domestic debt according to economic sector, interest type and the guaranteed debt by the Beneficiary



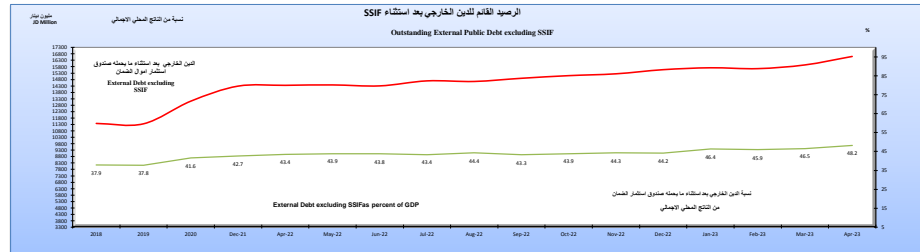
جدول رقم (43) : الرصيد القائم لتدبير الخارجية، موزونة\* (تابع)  
Table (43): OUTSTANDING EXTERNAL DEBT / BUDGET\* (Cont.)

جدول رقم (43) : الرصيد القائم لتدبير الخارجية، موزونة\*  
Table (43): OUTSTANDING EXTERNAL DEBT / BUDGET\*

30 Million	2023				2022				2021				2020	2019	2018				
	نيسان Apr.	آذار Mar.	شباط Feb.	كانون الثاني Jan.	كانون 1/ Dec.	نوفمبر 2/ Nov.	أكتوبر 1/ Oct.	سبتمبر Sep.	أغسطس Aug.	تموز Jul.	حزيران Jun.	مايو May					أبريل Apr.		
External Debt excluding SSIF	16,599.3	15,938.6	15,648.9	15,716.6	15,567.8	15,346.2	15,102.6	14,898.3	14,615.5	14,096.5	14,306.1	14,381.0	14,349.8	15,567.8	14,287.0	13,114.7	11,351.7	11,381.2	الرصيد القائم لتدبير الخارجية بعد استثناء صافي SSIF
1) Arab Countries	583.2	583.3	583.8	583.7	580.4	577.9	573.7	576.2	577.1	578.1	574.0	570.9	569.9	580.4	574.9	341.6	311.2	301.7	1) دول عربية
A. Bilateral Loans	0.0	0.0	0.0	0.0	0.0	0.0	0.0	0.0	0.0	0.0	0.0	0.0	0.0	0.0	0.0	0.0	0.0	0.9	أ. القروض الثنائية
B. Arab Funds	583.2	583.3	583.8	583.7	580.4	577.9	573.7	576.2	577.1	578.1	574.0	570.9	569.9	580.4	574.9	341.6	311.2	300.9	ب. الصناديق العربية
2) Industrial Countries	2,298.4	2,234.4	2,197.4	2,249.7	2,221.4	2,043.2	1,964.5	1,964.8	2,018.5	2,027.9	2,039.5	2,129.3	2,113.5	2,221.4	2,279.3	2,239.4	1,927.7	1,809.7	2) دول صناعية
A. Bilateral Loans, of Which:	2,294.1	2,230.2	2,193.3	2,245.1	2,216.3	2,038.2	1,959.8	1,960.0	2,013.7	2,022.5	2,034.1	2,123.5	2,107.8	2,216.3	2,272.8	2,221.7	1,961.2	1,773.4	أ. القروض ثنائية، منها:
Germany	576.5	570.9	554.6	564.4	551.1	551.2	527.2	517.6	530.2	539.8	549.0	581.1	571.3	551.1	614.4	548.9	452.1	329.5	ألمانيا
France	767.8	769.0	760.4	771.9	764.3	683.6	661.5	660.5	677.2	650.4	662.5	677.8	676.7	764.3	705.9	707.5	407.4	618.0	فرنسا
Japan	767.1	770.8	761.0	789.7	780.8	684.2	657.3	669.4	691.2	715.3	702.7	740.8	737.4	767.1	822.4	852.9	733.8	712.0	اليابان
United States	22.2	22.2	22.2	22.2	22.2	22.7	23.2	23.2	23.7	24.1	24.6	25.3	25.3	22.2	25.3	28.4	31.6	34.7	الولايات المتحدة
B. Export Credit Guarantees, of Which:	4.3	4.2	4.1	4.6	5.0	5.0	4.7	4.8	4.8	5.4	5.4	5.8	5.7	5.0	6.4	17.7	26.5	36.2	ب. شروط الضمان التجارية، منها:
Japan	0.0	0.0	0.0	0.0	0.0	0.0	0.0	0.0	0.0	0.0	0.0	0.0	0.0	0.0	0.0	9.3	17.3	24.4	اليابان
United States	0.5	0.5	0.5	0.9	0.9	0.9	0.9	0.9	0.9	1.4	1.4	1.4	1.4	0.9	1.8	2.6	3.4	6.0	الولايات المتحدة
3) Other Countries	163.8	165.8	165.5	171.1	169.0	166.8	162.0	162.1	167.7	170.7	173.0	176.2	176.2	169.0	185.4	193.2	187.5	185.8	3) دول أخرى
4) Foreign Banks & Companies	0.0	248.5	248.5	248.5	248.5	355.0	355.0	355.0	0.0	0.0	0.0	0.0	0.0	248.5	0.0	0.0	0.0	0.0	4) مصارف وشركات أجنبية
5) Multilateral Insts., of Which:	6,007.7	6,048.0	5,988.8	5,988.0	5,809.4	5,624.2	5,568.3	5,574.1	5,622.1	5,653.6	5,544.7	5,479.8	5,479.5	5,809.4	5,185.8	4,191.6	3,258.1	2,854.0	5) مؤسسات مالية دولية، منها:
IMF	1,715.5	1,713.3	1,692.3	1,721.5	1,699.0	1,442.4	1,407.8	1,404.0	1,448.4	1,456.0	1,331.2	1,340.5	1,351.9	1,699.0	1,085.0	736.7	358.5	536.6	صندوق النقد الدولي
IBRD/IDA	2,912.5	2,915.0	2,883.6	2,880.5	2,816.5	2,814.8	2,835.9	2,838.0	2,808.3	2,808.3	2,808.3	2,764.1	2,792.2	2,816.5	2,600.8	2,360.2	2,115.2	1,594.3	بنك الدولي للتجارة والصناعة وموسسة الائحة الدولية
European Investment Bank	108.0	109.8	110.1	110.9	110.9	112.7	112.7	114.1	114.3	115.1	115.1	116.9	116.9	110.9	117.9	83.9	91.6	82.3	بنك الاستثمار الأوروبي
Islamic Development Bank	90.7	91.1	90.9	75.6	75.4	75.9	77.0	77.0	76.4	77.4	78.2	78.8	78.8	75.4	81.4	86.4	83.2	54.4	بنك التنمية الإسلامي
Arab Monetary Fund	195.5	241.8	247.6	219.3	201.0	228.6	221.7	236.3	247.9	255.9	260.1	204.3	219.6	201.0	284.1	198.2	126.3	167.6	صندوق النقد العربي
AFESD	136.5	136.2	140.4	142.8	142.5	144.2	137.8	138.4	144.4	147.2	146.7	149.6	149.2	142.5	152.0	160.1	165.7	174.9	الصندوق العربي للتجارة الاقتصادي والتماضي
6) Governments Bonds**	7,546.2	6,658.7	6,464.9	6,475.5	6,479.1	6,479.1	6,479.1	6,266.1	6,266.1	6,266.1	5,975.0	6,234.9	6,210.7	6,479.1	6,261.7	6,148.9	5,667.2	6,230.0	6) سندات حكومية **
Debt holding by Social Security Investment Fund (SSIF)	462.6	462.6	436.3	425.7	422.1	422.1	422.1	422.1	422.1	422.1	422.1	420.7	420.7	422.1	369.7	383.1	367.8	231.0	دين يملكه صندوق استثمار اموال الضمان الاجتماعي SSIF

\* Excludes Government Debt.  
\*\* Includes coverage certificates and also includes the domestic trade in debt.

البيانات بالعملة المحلية.  
\* تشمل صناديق التحويل والبيانات المالية الخارجية.



Memorandum Items	نسبة من الناتج المحلي الإجمالي (%)					بؤة تكبيرية
	نيسان Apr. 2023	2022	2021	2020	2019	
External debt / budget excluding SSIF	48.2	46.2	44.6	42.4	35.9	37.0
نسبة الدين الخارجي بعد استثناء صافي SSIF إلى الرصيد القائم لتدبير الخارجية، موزونة*						
نسبة الدين الخارجي بعد استثناء صافي SSIF من الناتج المحلي الإجمالي (%)						
نسبة الدين الخارجي بعد استثناء صافي SSIF من الناتج المحلي الإجمالي						
Arab Countries	3.4	3.6	2.6	2.5	2.7	2.6
Germany	3.4	3.5	4.2	4.1	3.9	2.8
France	4.5	4.8	4.8	5.2	5.2	5.3
Japan	4.5	4.9	5.6	6.4	6.4	6.3
United States	0.1	0.1	0.2	0.2	0.3	0.4
Multilateral Institutions	35.2	36.7	35.4	31.1	27.8	24.6
Government Bonds	46.9	43.2	45.2	48.4	51.5	55.6
Others	1.9	3.2	2.0	2.1	2.5	2.9

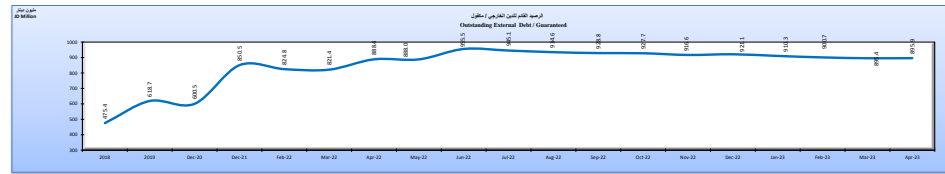
جدول رقم (44) : الرصيد القائم لتأمين الخارجي المضمون (تابع)  
Table (44): OUTSTANDING EXTERNAL GUARANTEED DEBT(Cont.)

جدول رقم (44) : الرصيد القائم لتأمين الخارجي المضمون  
Table (44): OUTSTANDING EXTERNAL GUARANTEED DEBT

30 Millon

مليون دولار

	2023				2022				2021				2020	2019	2018	
	أبريل	مارس	فبراير	يناير	ديسمبر	نوفمبر	أكتوبر	سبتمبر	أغسطس	يوليو	يونيو	مايو				أبريل
1) Arab Countries	41.8	41.8	43.1	43.0	43.0	43.7	43.7	43.8	44.9	45.1	44.9	45.6	45.6	43.0	47.2	56.5
2) Industrial Countries	0.0	0.0	0.0	0.0	0.0	0.0	0.0	0.0	0.0	0.0	0.0	0.0	0.0	0.0	0.0	0.0
3) Foreign Banks & Companies	408.2	408.2	408.2	413.1	423.4	416.3	416.3	416.3	416.3	421.3	431.5	360.5	360.5	423.4	304.7	106.5
4) Multilateral Insts. of Which:	445.9	445.4	449.5	454.1	454.7	456.6	467.7	468.7	473.5	478.7	479.1	481.9	482.3	454.7	498.6	443.3
IBRD	1.7	1.7	2.0	2.0	2.0	2.0	2.0	2.0	2.4	2.4	2.4	2.4	2.4	2.0	2.7	3.4
European Investment Bank	0.0	0.0	0.0	0.0	0.0	0.0	0.0	0.0	0.0	0.0	0.0	0.0	0.0	0.0	0.0	0.0
Islamic Development Bank	14.8	14.8	14.6	14.8	16.1	16.1	15.7	15.6	16.1	16.2	17.6	17.9	18.0	16.1	20.2	24.0
AFESD	230.2	219.7	223.1	227.5	226.9	228.8	228.9	230.1	233.6	238.8	237.7	221.2	240.7	228.9	254.0	264.1
5) Bonds	0.0	0.0	0.0	0.0	0.0	0.0	0.0	0.0	0.0	0.0	0.0	0.0	0.0	0.0	0.0	10.3
Total	895.9	895.4	900.7	916.3	921.1	936.6	927.7	928.8	934.6	945.1	955.5	888.9	888.4	921.1	858.5	608.5



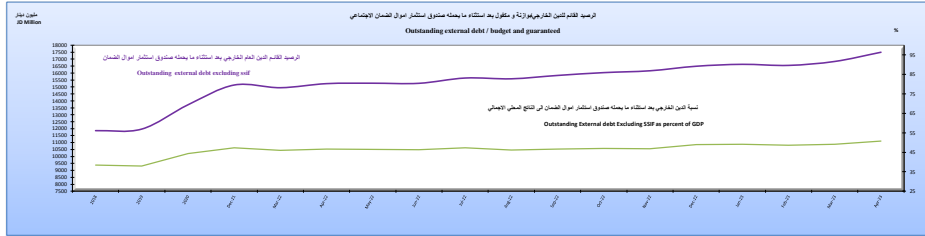
Memorandum Items	البيان		2022	2021	2020	2019	2018	قائمة التكميلية
	أبريل	2023						
External debt guaranteed	2.6	2.7	2.7	1.9	2.0	1.5	نسبة مرتفعات التأمين الخارجي المضمون	الرصيد القائم لتأمين الخارجي المضمون
	نسبة الرصيد القائم لتأمين الخارجي المضمون							
	As percent of external public debt / guaranteed							
Arab Countries	4.7	4.7	5.5	6.4	8.8	11.9	بنل عربية	
Foreign Banks & Companies	45.6	46.0	35.8	17.7	17.2	0.0	مصارف وبنوك اجنبية	
Multilateral institutions	49.8	49.4	59.6	73.8	74.0	86.0	مؤسسات التمويل الدولية	
Bonds	0.0	0.0	0.0	0.0	0.0	2.2	السندات	

جدول رقم (45) : الرصيد القائم للدين الخارجي (موازنة ومكافؤ) (تابع)  
Table (45): OUTSTANDING EXTERNAL DEBT (BUDGET AND GUARANTEED)(Cont.)

جدول رقم (45) : الرصيد القائم للدين الخارجي (موازنة ومكافؤ)  
Table (45): OUTSTANDING EXTERNAL DEBT (BUDGET AND GUARANTEED)

	2023					2022					2021					2020	2019	2018	
	تمن	أخر	شباط	تشرين	تشرين	تشرين	تشرين	أب	تموز	حزيران	أيار	تمن	تمن	تمن					
	Apr.	Mar.	Feb.	Jan.	Dec.	Nov.	Oct.	Sep.	Aug.	July	June	May	Apr.						
<b>External Debt excluding SSIF</b>	<b>17,495.2</b>	<b>16,834.0</b>	<b>16,599.6</b>	<b>16,626.8</b>	<b>16,488.9</b>	<b>16,162.8</b>	<b>16,038.3</b>	<b>15,827.1</b>	<b>15,286.1</b>	<b>15,641.5</b>	<b>15,269.0</b>	<b>15,238.2</b>	<b>16,488.9</b>	<b>15,137.5</b>	<b>13,715.2</b>	<b>11,970.4</b>	<b>11,856.5</b>	<b>الدين الخارجي (مكافؤون/تمن) - بعد استثناء ما يخص SSIF</b>	
1) Arab Countries	425.1	425.1	426.9	426.7	423.4	421.6	417.4	426.1	421.9	423.2	418.8	416.5	423.4	422.0	392.3	365.4	382.1	1) دول عربية	
A. Bilateral Loans	0.0	0.0	0.0	0.0	0.0	0.0	0.0	0.0	0.0	0.0	0.0	0.0	0.0	0.0	0.0	0.0	0.0	أ. القروض الثنائية	
B. Azah Funds	625.1	625.1	626.9	626.7	623.4	621.6	617.4	626.1	621.9	623.2	618.8	616.5	623.4	422.0	392.3	365.4	382.1	ب. الصناديق العربية	
2) Industrial Countries	<b>2,298.4</b>	<b>2,234.4</b>	<b>2,197.4</b>	<b>2,249.7</b>	<b>2,221.4</b>	<b>2,043.2</b>	<b>1,964.5</b>	<b>1,964.8</b>	<b>2,018.5</b>	<b>2,027.9</b>	<b>2,129.3</b>	<b>2,113.5</b>	<b>2,221.4</b>	<b>2,279.3</b>	<b>2,239.4</b>	<b>1,927.7</b>	<b>1,809.7</b>	2) دول صناعية	
A. Bilateral Loans, of Which:	<b>2,294.1</b>	<b>2,230.2</b>	<b>2,193.3</b>	<b>2,245.1</b>	<b>2,216.3</b>	<b>2,038.2</b>	<b>1,959.8</b>	<b>1,960.0</b>	<b>2,013.7</b>	<b>2,022.5</b>	<b>2,041.1</b>	<b>2,123.5</b>	<b>2,216.3</b>	<b>2,272.8</b>	<b>2,221.7</b>	<b>1,901.2</b>	<b>1,773.4</b>	أ. القروض ثنائية، منها:	
Germany	576.5	570.9	554.6	564.4	553.2	527.2	517.6	517.6	539.8	539.8	581.1	571.3	553.1	614.4	548.9	452.1	329.5	ألمانيا	
France	767.8	769.0	760.4	771.9	764.3	683.6	661.5	677.2	650.4	662.5	677.8	676.7	764.3	705.9	707.5	607.4	618.0	فرنسا	
Japan	767.1	770.8	761.0	789.7	780.8	684.2	657.3	669.4	715.3	780.8	702.7	740.8	780.8	822.4	852.9	733.8	712.0	اليابان	
United States	22.2	22.2	22.2	22.2	22.2	22.2	23.2	23.2	23.7	24.1	24.6	25.3	22.2	25.3	28.4	31.6	34.7	الولايات المتحدة	
B. Export Credit Guarantees, of Which:	4.3	4.2	4.1	4.6	5.0	4.7	4.8	4.8	5.4	5.4	5.4	5.7	5.0	6.4	17.7	26.5	26.2	ب. القروض بضمان تصديقي، منها:	
Japan	0.0	0.0	0.0	0.0	0.0	0.0	0.0	0.0	0.0	0.0	0.0	0.0	0.0	0.0	9.3	17.3	24.4	اليابان	
United States	0.5	0.5	0.5	0.9	0.9	0.9	0.9	0.9	1.4	1.4	1.4	1.4	0.9	1.8	2.6	3.5	6.0	الولايات المتحدة	
3) Other Countries	163.8	163.8	165.5	171.1	169.0	166.8	162.1	167.7	170.7	173.0	176.2	176.2	169.0	185.4	193.2	187.5	185.8	3) دول أخرى	
4) Foreign Banks & Companies	408.2	656.7	656.7	661.6	671.9	771.3	771.3	416.3	421.3	431.5	368.5	368.5	671.9	304.7	106.5	106.5	0.0	4) بنوك وشركات أجنبية	
5) Multilateral Institutions, of Which:	<b>6,453.6</b>	<b>6,493.3</b>	<b>6,438.3</b>	<b>6,442.2</b>	<b>6,324.2</b>	<b>6,080.8</b>	<b>6,042.7</b>	<b>6,095.6</b>	<b>6,132.3</b>	<b>6,023.7</b>	<b>5,961.7</b>	<b>5,961.8</b>	<b>6,324.2</b>	<b>5,684.3</b>	<b>4,634.9</b>	<b>3,716.0</b>	<b>3,262.6</b>	5) مؤسسات إقليمية ودولية، منها:	
IMF	1,715.5	1,713.3	1,692.3	1,721.5	1,699.0	1,442.4	1,442.4	1,407.8	1,456.0	1,331.2	1,340.5	1,351.9	1,699.0	1,085.0	736.7	358.5	536.6	صندوق النقد الدولي	
IBRD/IDA	2,914.2	2,916.7	2,885.7	2,882.5	2,818.5	2,816.8	2,810.7	2,810.7	2,766.5	2,766.5	2,794.6	2,794.6	2,818.5	2,643.5	2,363.6	2,119.3	1,599.1	بنك الاستثمار الدولي	
European Investment Bank	109.8	109.8	110.1	110.9	110.9	112.7	112.7	114.1	114.3	115.1	116.9	116.9	110.9	117.9	83.9	91.6	82.3	بنك الاستثمار الأوروبي	
Islamic Development Bank	105.5	105.9	105.5	90.5	91.5	91.6	92.6	92.5	93.6	95.0	96.1	96.8	91.5	101.6	110.4	109.3	77.2	بنك التنمية الإسلامي	
Arab Monetary Fund	195.5	241.8	247.6	219.3	201.0	228.6	221.7	236.3	247.9	255.9	260.1	264.3	201.0	284.1	198.2	126.3	167.6	صندوق النقد العربي	
AFESD	356.7	355.9	363.5	370.4	369.4	373.1	368.6	378.0	386.0	384.4	390.0	389.9	369.4	405.9	424.2	440.6	472.1	الصندوق العربي لتمويل التنمية الاقتصادية والاجتماعية	
6) Bonds	0.0	0.0	0.0	0.0	0.0	0.0	0.0	0.0	0.0	0.0	0.0	0.0	0.0	0.0	0.0	10.3	0.0	6) السندات	
7) Government Bonds*	<b>7,546.2</b>	<b>6,658.7</b>	<b>6,464.9</b>	<b>6,475.5</b>	<b>6,479.1</b>	<b>6,479.1</b>	<b>6,479.1</b>	<b>6,266.1</b>	<b>6,266.1</b>	<b>6,266.1</b>	<b>5,975.0</b>	<b>6,224.9</b>	<b>6,210.7</b>	<b>6,479.1</b>	<b>6,261.7</b>	<b>6,148.9</b>	<b>5,667.2</b>	<b>6,230.0</b>	7) سندات حكومية*
Debt holding by Social Security Investment Fund SSIF	462.6	462.6	456.5	425.7	422.1	422.1	422.1	422.1	422.1	422.1	422.1	420.7	422.1	369.7	383.1	367.8	231.0	دين يحملها صندوق الاستثمار الاجتماعي SSIF	

\* Includes savings methods and also includes the Islamic bonds in debt.



Memorandum Items	تمن	2022	2021	2020	2019	2018	مصدر تذكيري
	Apr.						
	2023						
<b>Outstanding External debt Excluding SSIF</b>	<b>58.8</b>	<b>48.9</b>	<b>47.3</b>	<b>44.3</b>	<b>37.9</b>	<b>36.5</b>	<b>الرصيد القائم للدين الخارجي بعد استثناء ما يخص SSIF</b>
							نسبة من الناتج المحلي الإجمالي (%)
							<b>In percent of Gross External Debt (%)</b>
Arab Countries	3.5	3.7	2.7	2.8	3.0	3.0	دول عربية
Germany	3.2	3.3	4.0	3.9	3.7	2.7	ألمانيا
France	4.3	4.5	4.6	5.0	4.9	5.1	فرنسا
Japan	4.3	4.6	5.3	6.1	6.1	6.1	اليابان
United States	0.1	0.1	0.2	0.2	0.3	0.3	الولايات المتحدة
Multilateral Institutions	35.9	37.4	36.7	32.9	30.1	27.0	مؤسسات إقليمية ودولية
Bonds and Government Bonds	44.6	40.8	42.8	46.3	48.9	53.5	السندات والسندات الحكومية
Others	4.1	5.6	3.9	2.8	3.0	2.2	أخرى

جدول رقم (46) : خدمة الدين الخارجي / موازنة

TABLE (46): EXTERNAL DEBT SERVICE / BUDGET

على الأساس النقدي Cash basis			مليون دينار
المجموع *	فوائد	اقساط	
Total*	Interest	Principal	
2,096.6	404.3	1,692.3	2019
2,055.1	396.2	1,658.9	2020
1,775.9	426.3	1,349.6	2021
2,702.3	468.1	2,234.2	2022
			<b>2022</b>
114.4	49.3	65.1	نيسان April
186.3	33.0	153.3	ايار May
989.8	37.5	952.3	حزيران June
90.3	79.1	11.3	تموز July
48.7	32.6	16.1	اب August
44.0	17.0	26.9	أيلول September
86.1	52.9	33.2	تشرين اول October
62.2	25.1	37.1	تشرين ثاني November
533.0	30.8	502.2	كانون اول December
			<b>2023</b>
86.2	79.4	6.8	كانون ثاني January
40.5	31.7	8.8	شباط February
79.6	49.3	30.4	اذار March
140.7	75.2	65.4	نيسان April
			كانون/2- نيسان Jan.-Apr.
661.9	160.3	501.6	2022
347.0	235.6	111.4	2023

\* Totals are rounded .

\*المجموع لاقرّب منزلة عشرية .

Memorandum Items	2022	2021	2020	2019	بنود تذكيرية
External debt service/budget:	نسبة الى الناتج المحلي الاجمالي % In percent of GDP%				خدمة الدين الخارجي / موازنة:
Commitment basis	8.0	5.5	6.6	6.6	على أساس الاستحقاق:
Cash basis of which:	8.0	5.5	6.6	6.6	على الأساس النقدي منه:
External debt service for SSIF	0.07	0.07	0.05	0.1	خدمة الدين الخارجي لـ SSIF
	نسبة من صادرات السلع والخدمات باستثناء خدمات عوامل الانتاج (%) As percent of exports of goods & non-factor services				
Commitment basis	18.7	18.0	27.7	18.3	على أساس الاستحقاق
Cash basis	18.7	18.0	27.7	18.3	على الأساس النقدي

جدول رقم (47) : خدمة الدين الخارجي المكفول\*

Table (47): EXTERNAL GUARANTEED DEBT SERVICE\*

على الاساس النقدي			مليون دينار
Cash basis			
المجموع **	فوائد	اقساط	
Total**	Interest	Principal	
0.0	17.8	31.8	2019
0.0	11.1	17.6	2020
53.7	16.2	37.5	2021
100.9	28.0	72.9	2022
			<b>2022</b>
2.5	1.1	1.4	نيسان April
5.0	3.9	1.0	ايار May
4.6	1.8	2.8	حزيران June
13.4	1.8	11.6	تموز July
10.6	2.4	8.3	أب August
8.9	3.3	5.6	أيلول September
0.0	0.0	0.0	تشرين اول October
17.9	5.2	12.7	تشرين ثاني November
6.1	2.2	3.8	كانون اول December
			<b>2023</b>
13.3	1.7	11.7	كانون ثاني January
10.6	2.3	8.3	شباط February
7.7	2.1	5.6	اذار March
0.0	0.0	0.0	نيسان April
			كانون/2-نيسان Jan.-Apr.
34.4	7.3	27.1	2022
31.7	6.1	25.5	2023

\*\* Totals are rounded .

\*\* المجموع لا قرب منزلة عشرية .



جدول رقم (48) : خدمة الدين الخارجي (موازنة ومكفول)\*

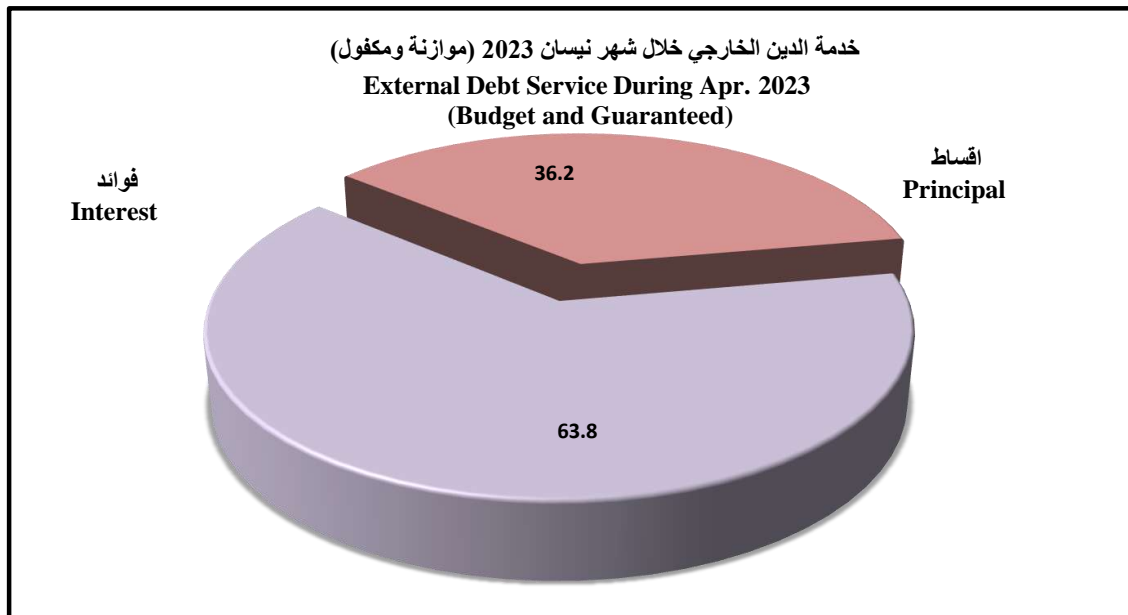
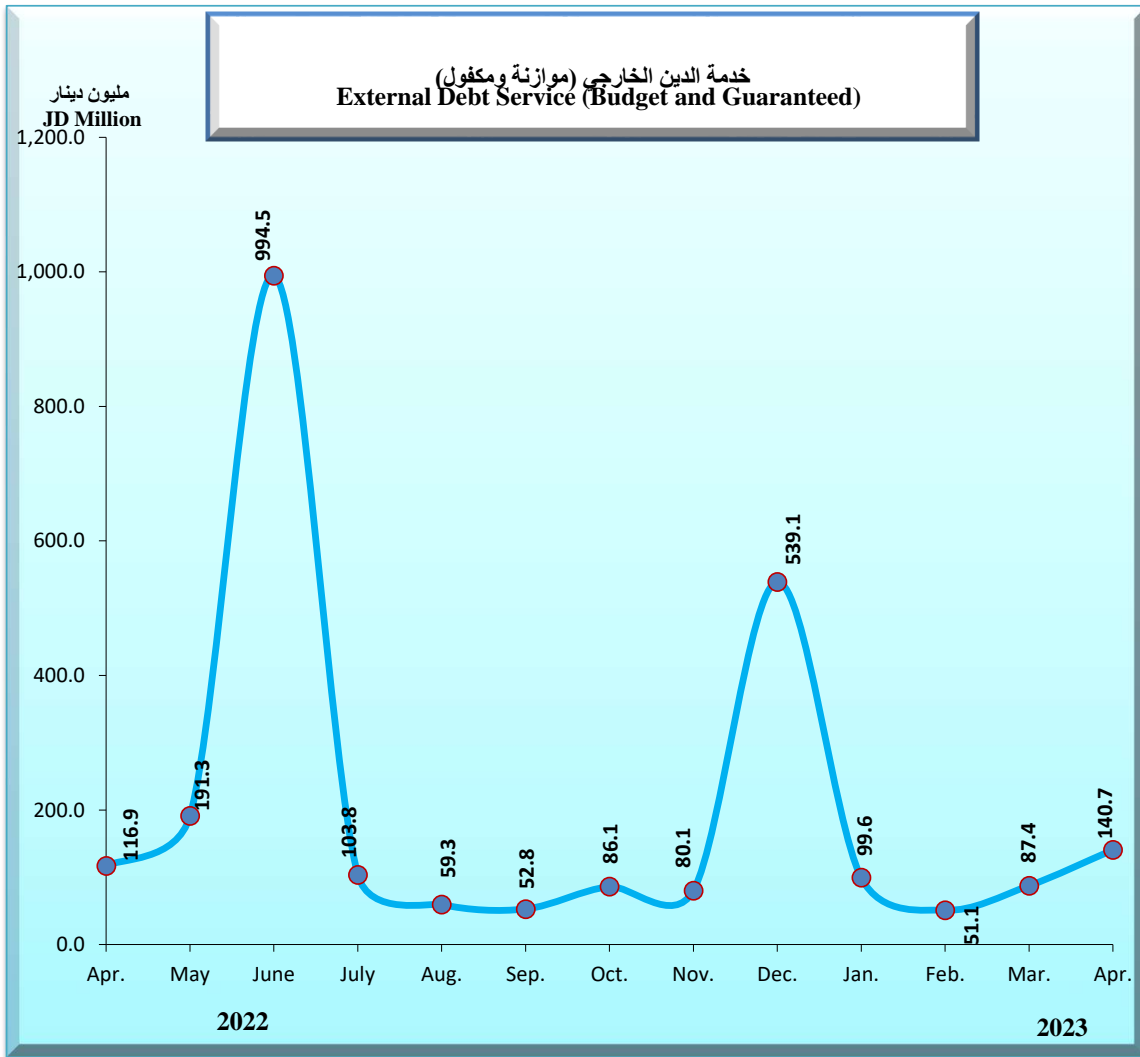
Table (48): EXTERNAL DEBT SERVICE (BUDGET AND GUARANTEED)\*

على الاساس النقدي			مليون دينار
Cash basis			
المجموع *	فوائد	اقساط	
Total*	Interest	Principal	
2,146.2	422.1	1,724.1	2019
2,083.8	407.3	1,676.5	2020
1,829.6	442.5	1,387.1	2021
2,803.2	496.1	2,307.1	2022
			2022
116.9	50.5	66.5	نيسان April
191.3	36.9	154.4	ايار May
994.5	39.3	955.2	حزيران June
103.8	80.9	22.8	تموز July
59.3	34.9	24.4	أب August
52.8	20.3	32.5	أيلول September
86.1	52.9	33.2	تشرين أول October
80.1	30.2	49.9	تشرين ثاني November
539.1	33.0	506.1	كانون اول December
			2023
99.6	81.1	18.5	كانون ثاني January
51.1	34.0	17.1	شباط February
87.4	51.4	36.0	آذار March
140.7	75.2	65.4	نيسان April
			كانون/2-نيسان Jan.-Apr.
696.3	167.6	528.7	2022
378.7	241.7	137.0	2023

\* Totals are rounded .

\* المجموع لا قرب منزلة عشرية .

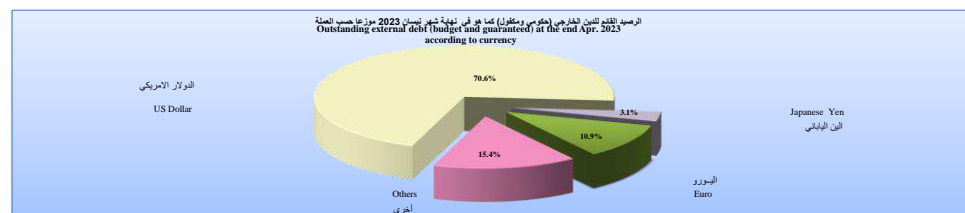
Memorandum Items	2022	2021	2020	2019	بنود تذكيرية
	نسبة من الناتج المحلي الاجمالي (%)				
External debt service	In percent of GDP				خدمة الدين الخارجي
Cash basis	8.3	5.7	6.7	6.8	على الأساس النقدي
	نسبة من صادرات السلع والخدمات باستثناء خدمات عوامل الانتاج (%)				
	As percent of exports of goods & non-factor services				
Cash basis	19.4	18.6	28.1	18.7	على الأساس النقدي



جدول رقم (49) : الرصيد القائم للتدين الخارجي (موازنة ومكفول) موزعا حسب العملة (تابع)  
Table (49): OUTSTANDING EXTERNAL DEBT (BUDGET AND GUARANTEED)  
ACCORDING TO CURRENCY (Cont.)

جدول رقم (49) : الرصيد القائم للتدين الخارجي (موازنة ومكفول) موزعا حسب العملة  
Table (49): OUTSTANDING EXTERNAL DEBT (BUDGET AND GUARANTEED)  
ACCORDING TO CURRENCY

In Million unit	2023				2022										2022	2021	2020	2019	2018	بالمليون وحدة
	نيسان Apr.	الذار Mar.	شباط Feb.	2/جان Jan.	1/ديسمبر Dec.	2/نوفمبر Nov.	1/أكتوبر Oct.	أيلول Sep.	أب Aug.	تموز Jul.	حزيران Jun.	مايار May	نيسان Apr.	الذار Mar.						
US Dollar (USD)	17,861.4	17,029.4	16,683.8	16,611.4	16,538.1	16,719.6	16,753.2	16,490.1	15,959.9	15,969.2	15,582.2	15,408.5	15,381.1	15,206.6	16,538.1	15,176.2	14,023.9	12,775.4	12,333.8	دولار امريكى
Evaluated In JD	12,681.6	12,090.9	11,845.5	11,794.1	11,742.1	11,870.9	11,894.8	11,708.0	11,331.5	11,338.2	11,063.4	10,940.0	10,920.6	10,796.7	11,742.1	10,775.1	9,957.0	9,070.5	8,757.0	مقيم بالدينار الأردني
Japanese Yen (JPY)	104,649.0	104,911.6	105,236.0	105,969.6	106,114.0	92,166.3	92,814.3	93,077.0	93,401.3	94,134.9	94,279.3	95,331.6	95,979.7	96,242.3	106,114.0	97,444.7	93,388.0	102,679.7	112,301.8	النين الياباني
Evaluated In JD	554.3	558.0	548.2	576.9	568.0	471.5	444.5	456.6	478.4	502.5	489.9	528.0	524.6	558.3	568.0	609.6	642.9	668.1	719.4	مقيم بالدينار الأردني
Euro (EUR)	2,505.8	2,503.8	2,501.4	2,499.6	2,504.9	2,427.8	2,425.8	2,424.8	2,425.6	2,372.3	2,377.0	2,397.6	2,404.1	2,373.5	2,504.9	2,378.3	1,931.2	1,530.6	1,260.6	اليورو
Evaluated In JD	1,953.6	1,933.3	1,885.9	1,922.6	1,889.1	1,788.5	1,707.5	1,678.2	1,722.1	1,717.7	1,753.0	1,823.6	1,799.1	1,870.7	1,889.1	1,921.9	1,685.1	1,215.9	1,025.1	مقيم بالدينار الأردني
Pound Sterling (GBP)	0.0	0.0	0.0	0.0	0.0	0.0	0.0	0.0	0.0	0.0	0.0	0.0	0.0	0.0	0.0	0.0	0.0	0.0	0.0	جنيه استرليني
Evaluated In JD	0.0	0.0	0.0	0.0	0.0	0.0	0.0	0.0	0.0	0.0	0.0	0.0	0.0	0.0	0.0	0.0	0.0	0.0	0.0	مقيم بالدينار الأردني
SDR	1,930.5	1,941.1	1,948.8	1,962.5	1,946.2	1,694.1	1,699.7	1,699.9	1,707.8	1,721.4	1,585.7	1,592.3	1,597.6	1,269.0	1,946.2	1,291.4	881.0	502.6	688.0	وحدة حقوق السحب الخاصة
Evaluated In JD	1,846.3	1,854.0	1,838.6	1,878.9	1,839.0	1,581.6	1,548.6	1,544.7	1,601.0	1,617.7	1,494.8	1,507.1	1,524.8	1,245.5	1,839.0	1,283.3	900.9	493.4	679.4	مقيم بالدينار الأردني
Saudi Riyal (SAR)	937.9	937.9	953.9	953.9	953.9	957.6	957.6	957.6	973.6	973.6	967.3	971.0	971.0	971.0	953.9	982.7	885.4	710.6	655.1	الريال السعودي
Evaluated In JD	177.6	177.5	180.9	180.6	180.5	181.3	181.3	181.9	184.3	185.3	183.1	183.8	183.8	183.8	180.5	187.5	167.6	135.1	124.0	مقيم بالدينار الأردني
Kuwaiti Dinar (KWD)	250.0	249.7	251.7	253.5	252.3	253.9	250.8	250.4	252.9	254.4	253.9	254.8	255.2	252.2	252.3	256.0	261.4	264.7	275.3	الدينار الكويتي
Evaluated In JD	580.2	578.1	582.3	589.3	585.2	586.2	575.6	577.9	583.3	591.6	587.8	591.9	590.8	589.3	585.2	604.6	609.6	620.1	643.8	مقيم بالدينار الأردني
Other currencies (evaluated In JD)	164.1	104.9	104.4	110.1	107.2	104.9	100.0	101.9	107.4	110.6	111.6	115.2	115.2	121.8	107.2	125.2	135.3	134.9	138.7	عملات اخرى (مقيمة بالدينار الأردني)
Total (evaluated In JD)	17,957.8	17,296.6	16,985.9	17,052.5	16,911.0	16,584.9	16,452.4	16,249.2	16,008.2	16,063.6	15,683.7	15,689.7	15,658.9	15,366.2	16,911.0	15,507.2	14,098.3	12,338.2	12,087.5	المجموع (مقيم بالدينار الأردني)

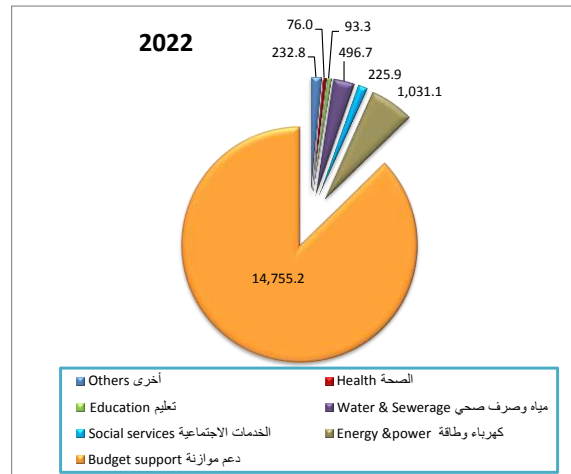
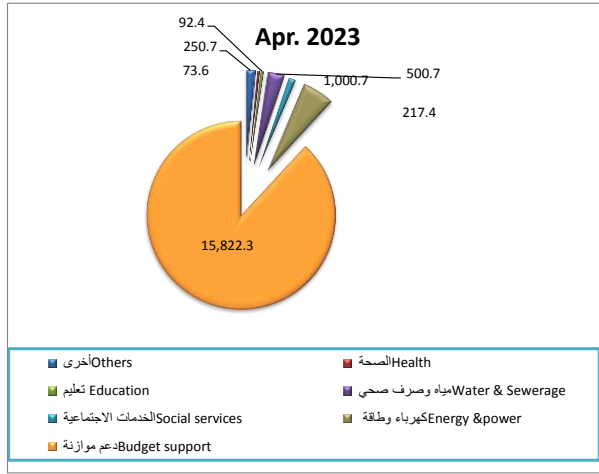


Memorandum Items	نيسان Apr.	2022	2021	2020	2019	2018	بنود تذكيرية
	2023	In Percent of Total (%)					
US Dollar (USD)	70.6	69.4	69.5	70.6	73.5	72.4	دولار امريكى
Japanese Yen (JPY)	3.1	3.4	3.9	4.6	5.4	6.0	النين الياباني
Euro (EUR)	10.9	11.2	12.4	12.0	9.9	8.5	اليورو
Pound Sterling (GBP)	0.0	0.0	0.0	0.0	0.0	0.0	جنيه استرليني
SDR	10.3	10.9	8.3	6.4	4.0	5.6	وحدة حقوق السحب الخاصة
Kuwaiti Dinar (KWD)	3.2	3.5	3.9	4.3	5.0	5.3	الدينار الكويتي
Others	1.9	1.7	2.0	2.1	2.2	2.2	اخرى

الرصيد القائم للدين الخارجي حسب القطاع الاقتصادي ونوع الفائدة والدين المكفول حسب الجهة المستفيدة

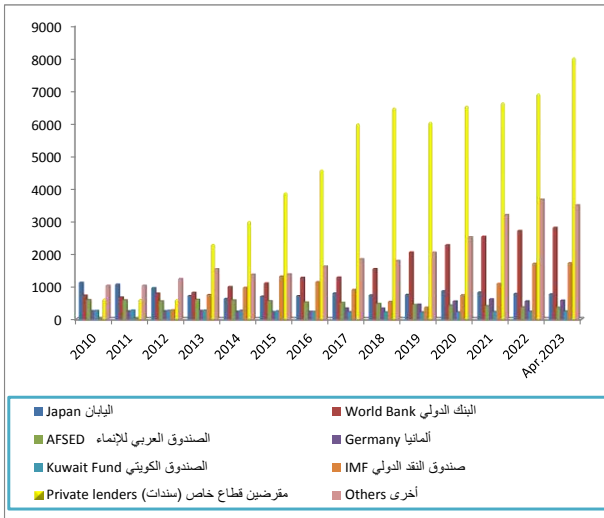
Outstanding of external debt according to economic sector, interest type and the guaranteed debt by Beneficiary

رصيد الدين الخارجي (موازنة ومكفول) حسب القطاع الاقتصادي  
External Debt (Budgetary & Guaranteed) by Economic Sector



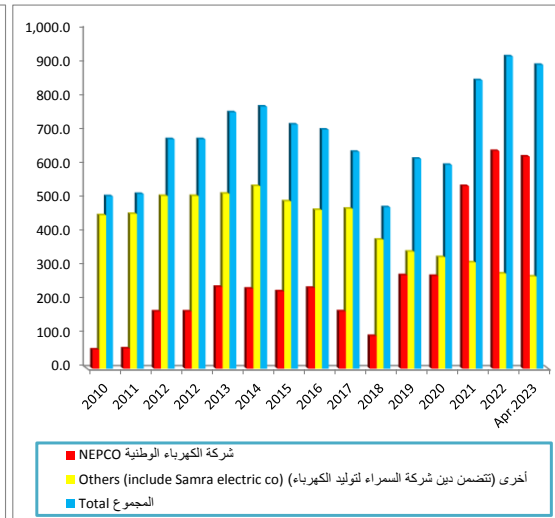
الدين الخارجي (حكومي ومكفول) حسب الجهة المقرضة

External Debt (Budgetary & Guaranteed) by Creditor



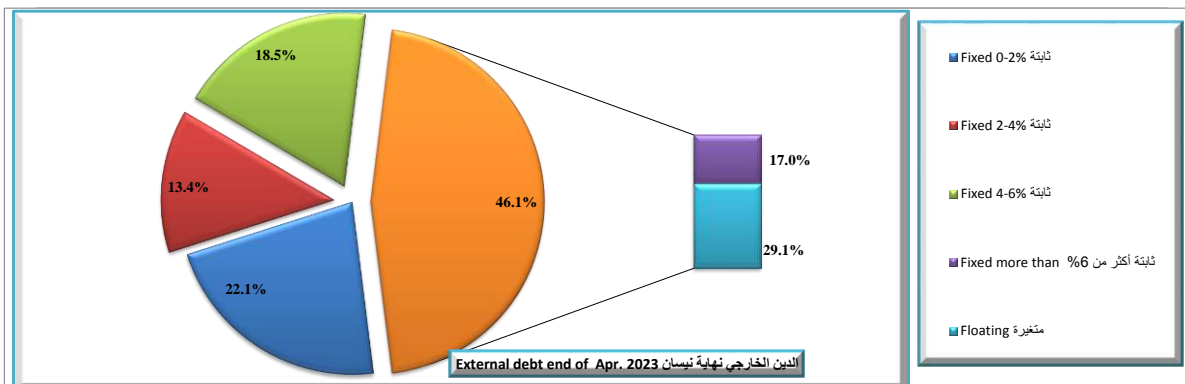
الدين الخارجي المكفول حسب الجهة المستفيدة

Guaranteed External Debt by Beneficiary



External Debt (Budgetary & Guaranteed) by Interest Type

الدين الخارجي (موازنة ومكفول) حسب نوع الفائدة



إحصاءات العجز المجمع

**CONSOLIDATE DEFICIT STATISTICS**

## العجز المجمع لعام 2021

ويهدف إضفاء مزيداً من الشفافية والإفصاح على البيانات المالية الحكومية ونظراً لأن الحسابات الختامية التي تنشرها الحكومة سنوياً تعكس البيانات المالية لكل من الحكومة المركزية والوحدات الحكومية بشكل منفصل وليس بشكل شمولي، فقد تم إعداد البيانات المالية المجمعة لكل من الحكومة المركزية والوحدات الحكومية والتي أظهرت ما يلي:

بلغ العجز المجمع للحكومة المركزية والوحدات الحكومية في عام 2021 حوالي 2106.2 مليون دينار مقابل حوالي 2245.7 مليون دينار خلال عام 2020، ويمثل هذا العجز خلاصة عجز الحكومة المركزية والوحدات الحكومية لعامي 2020-2021:

أ- العجز المالي للحكومة المركزية (الوزارات والدوائر ضمن قانون الموازنة) والذي بلغ حوالي 1730.6 مليون دينار خلال عام 2021 مقابل عجز مالي بلغ 2182.4 مليون دينار خلال العام 2020.

ب- بلغ العجز المالي للوحدات الحكومية حوالي 267.7 مليون دينار خلال عام 2021 مقابل عجز مالي بلغ حوالي 48.8 مليون دينار خلال عام 2020.

علماً بأنه ولغايات احتساب العجز المجمع لعام 2021 إحصائياً للحكومة المركزية والوحدات الحكومية، تم حذف المعاملات المالية المتداخلة في جانبي الإيرادات والنفقات حسب معايير المحاسبة الدولية المتعلقة بمعالجة البيانات المالية، وتشمل البيانات المالية المجمعة كل مما يلي:

### 1. الحكومة المركزية ضمن قانون الموازنة العامة

### 2. الوحدات الحكومية ضمن قانون موازنات الوحدات الحكومية

ملاحظة: صدرت الإرادة الملكية السامية بالمصادقة على قانون الموازنة العامة للسنة المالية 2019 حيث نصت المادة (18) منه على نقل موازنات الوحدات الحكومية من قانون موازنات الوحدات الحكومية الى قانون الموازنة العامة وتنظم موازنتها وفق أحكامه.

### إجمالي الإيرادات والمنح المجمعة:

بلغ مجموع الإيرادات المحلية والمنح المجمعة للحكومة المركزية والوحدات الحكومية في عام 2021 حوالي 8927.1 مليون دينار مقابل ما مقداره 8127 مليون دينار خلال عام 2020 أي بارتفاع مقداره 800.2 مليون دينار وكما يلي:

بلغ إجمالي الإيرادات المحلية والمنح الخارجية للحكومة المركزية في عام 2021 ما مقداره 8128.2 مليون دينار مقابل 7028.9 مليون دينار في نهاية عام 2020 أي بارتفاع مقداره 1099.3 مليون دينار أو ما نسبته 15.6%.

بلغ إجمالي الإيرادات المحلية والمنح الخارجية للوحدات الحكومية في عام 2021 ما مقداره 932.6 مليون دينار مقابل 1137.1 مليون دينار في نهاية عام 2020 أي بانخفاض مقداره 204.5 مليون دينار أو ما نسبته 17.9%.

## إجمالي النفقات العامة المجمعة:

بلغ إجمالي الإنفاق المجمع في عام 2021 حوالي 11033.3 مليون دينار مقابل ما مقداره 10372.7 مليون دينار خلال عام 2020.

حيث بلغ إجمالي الإنفاق للحكومة المركزية في عام 2021 حوالي 9858.8 مليون دينار مقابل 9211.3 مليون دينار في عام 2020 مسجلاً بذلك ارتفاعاً مقداره 647.5 مليون دينار أو ما نسبته 7%.

في حين بلغ إجمالي الإنفاق للوحدات الحكومية في عام 2021 حوالي 1200.3 مليون دينار مقابل 1185.8 مليون دينار في عام 2020 مسجلاً بذلك ارتفاعاً مقداره 14.5 مليون دينار أو ما نسبته 1.2%.

## ملاحظة:

يبين الحساب الختامي لكل من الحكومة المركزية والوحدات الحكومية المنشورة على الموقع الإلكتروني لوزارة المالية تفاصيل كل من الإيرادات والنفقات والعجز لهذه الجهات.

جدول رقم (50): خلاصة العجز المجمع للموازنة العامة والوحدات الحكومية

TABLE (50) :SUMMARY OF GENERAL BUDGET AND GOVERNMENT UNITS


JD Million

مليون دينار

	2021	2020	2019	2018	2017	
	فعلي Actual					
<b>Total Revenues and Grants</b>	<b>8,927.1</b>	<b>8,127.0</b>	<b>9,354.4</b>	<b>9,481.8</b>	<b>9,245.8</b>	اجمالي الإيرادات والمنح الخارجية*
<b>Domestic Revenues</b>	<b>8,102.3</b>	<b>7,318.7</b>	<b>8,242.7</b>	<b>8,234.2</b>	<b>7,984.7</b>	الإيرادات المحلية
Tax	5,635.8	4,963.0	4,687.4	4,543.2	4,350.9	الضرائب
Pension Contribution	7.5	7.3	9.0	10.9	11.6	الاقطاعات التقاعدية
<b>Foreign grants</b>	<b>824.8</b>	<b>808.3</b>	<b>814.9</b>	<b>918.6</b>	<b>737.6</b>	المنح الخارجية
Other Revenues	2,459.0	2,348.3	3,546.3	3,680.1	3,622.2	الإيرادات الأخرى
Use of Reserve to Pay Liabilities	0.0	0.0	296.9	329.0	523.5	استخدام احتياطات تسديد التزامات
<b>Total Expenditures</b>	<b>11,033.3</b>	<b>10,372.7</b>	<b>10,563.1</b>	<b>10,411.9</b>	<b>9,940.7</b>	اجمالي الانفاق**
<b>Current Expenditures</b>	<b>9,593.5</b>	<b>9,260.3</b>	<b>8,926.2</b>	<b>8,657.4</b>	<b>8,081.1</b>	النفقات الجارية
<b>Capital Expenditures Financed by Treasury</b>	<b>1,439.8</b>	<b>1,112.3</b>	<b>1,332.3</b>	<b>1,429.4</b>	<b>1,533.6</b>	النفقات الرأسمالية
<b>Funded by the Treasury</b>	<b>1,116.2</b>	<b>768.6</b>	<b>894.3</b>	<b>920.6</b>	<b>1,032.9</b>	ممولة من الخزينة
<b>Self- Financing</b>	<b>257.8</b>	<b>252.7</b>	<b>346.3</b>	<b>403.0</b>	<b>384.7</b>	تمويل ذاتي
<b>Government Support Funding</b>	<b>5.4</b>	<b>5.6</b>	<b>5.2</b>	<b>26.7</b>	<b>26.0</b>	تمويل دعم حكومي
<b>Financing Loans</b>	<b>44.9</b>	<b>67.9</b>	<b>60.0</b>	<b>55.4</b>	<b>60.3</b>	تمويل قروض
<b>Funded by Grants</b>	<b>15.5</b>	<b>17.5</b>	<b>26.4</b>	<b>23.9</b>	<b>29.7</b>	ممولة من المنح
<b>Payment of Liabilities</b>	<b>0.0</b>	<b>0.0</b>	<b>304.6</b>	<b>325.0</b>	<b>326.0</b>	تسديد التزامات
<b>Deficit/Surplus</b>						العجز/ الوفر
<b>Including Grants</b>	<b>-2,106.2</b>	<b>-2,245.7</b>	<b>-1,208.6</b>	<b>-930.1</b>	<b>-694.9</b>	بعد المنح
<b>Excluding Grants</b>	<b>-2,931.0</b>	<b>-3,054.0</b>	<b>-2,320.4</b>	<b>-2,177.7</b>	<b>-1,956.0</b>	قبل المنح

\* يضاف إليه استخدام احتياطات تسديد التزامات  
\*\* يضاف إليه تسديد التزامات

Memorandum Items	2021	2020	2019	2018	2017	بنود تذكيرية
Primary Balance (JD million)	(1395.8)	(1670.1)	(1032.0)	(997.1)	(935.3)	العجز / الوفر الأولي (مليون دينار)
Current Balance (JD million)	(1491.2)	(1941.6)	(683.6)	(423.3)	(96.4)	العجز / الوفر الجاري (مليون دينار)
Total Revenues/Total Expenditures	80.9	78.4	88.6	91.1	93.0	نسبة اجمالي الإيرادات الى اجمالي النفقات
Domestic Revenues/Current Expenditures	84.5	79.0	92.3	95.1	98.8	نسبة الإيرادات المحلية الى النفقات الجارية
Domestic Revenues/Total Expenditures	73.4	70.6	78.0	79.1	80.3	نسبة الإيرادات المحلية الى اجمالي الانفاق
Grants to Capital Expenditures	57.3	72.7	61.2	64.3	48.1	نسبة المنح الى النفقات الرأسمالية
	نسبة العجز/الوفر الكلي الى الناتج المحلي الاجمالي					
Including Grants	-6.5	-7.2	-3.8	-3.0	-2.4	بعد المنح
Excluding Grants	-9.0	-9.7	-7.3	-7.1	-6.6	قبل المنح





جدول رقم (51) : اجمالي ايرادات الموازنة العامة والوحدات الحكومية

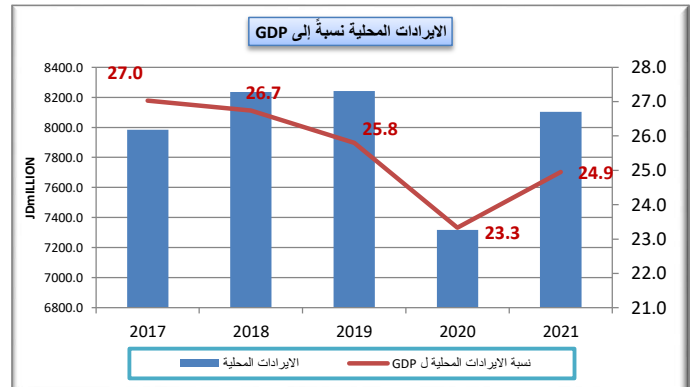
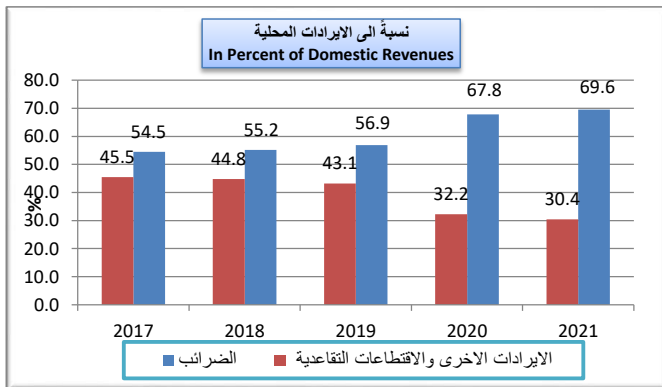
Table (51): TOTAL REVENUES OF GENERAL BUDGET AND GENERAL GOVERNMENT

JD Million

مليون دينار

	2021	2020	2019	2018	2017	
	فعلي Actual					
Domestic Revenues	8102.3	7318.7	8242.7	8234.2	7984.7	الإيرادات المحلية
Tax	5635.8	4963.0	4687.4	4543.2	4350.9	الضرائب
Pension Contributions	7.5	7.3	9.0	10.9	11.6	الإقتطاعات التقاعدية
Grants	824.8	808.3	814.9	918.6	737.6	المنح
Other revenues, of which:	2459.0	2348.3	3546.3	3680.1	3622.2	إيرادات أخرى، منها:
License and Fees	190.0	181.1	220.6	284.6	246.4	رسوم ورخص
<b>Total revenues</b>	<b>8927.1</b>	<b>8127.0</b>	<b>9057.5</b>	<b>9152.8</b>	<b>8722.3</b>	<b>اجمالي الإيرادات</b>

Memorandum Items	2021	2020	2019	2018	2017	بنود تذكيرية
نسبة من الناتج المحلي الإجمالي %						
Total revenues	27.5	25.9	28.4	29.7	29.5	اجمالي الإيرادات
Domestic Revenues	24.9	23.3	25.8	26.7	27.0	الإيرادات المحلية
Other Revenues	7.6	7.5	11.1	12.0	12.3	الإيرادات الأخرى
نسبة من الإيرادات المحلية %						
Domestic Revenues						الإيرادات المحلية:
Tax	69.6	67.8	56.9	55.2	54.5	الضرائب
Pension Contributions	0.09	0.10	0.11	0.13	0.15	الإقتطاعات التقاعدية
Other Revenues	30.35	32.09	43.02	44.69	45.36	الإيرادات الأخرى



جدول رقم (52) : اجمالي نفقات الموازنة العامة والوحدات الحكومية

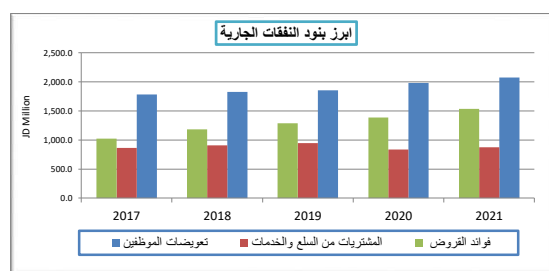
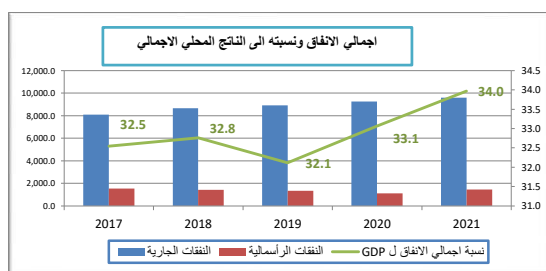
Table (52): TOTAL EXPENDITURES OF GENERAL BUDGET AND GOVERNMENT UNITS

JD Million

مليون دينار

	2021	2020	2019	2018	2017	
	فعلي Actual					
<b>Current expenditures</b>	<b>9,593.5</b>	<b>9,260.3</b>	<b>8,926.2</b>	<b>8,657.4</b>	<b>8,081.1</b>	<b>النفقات الجارية</b>
<b>Compensation of employees</b>	<b>2,074.2</b>	<b>1,978.5</b>	<b>1,852.7</b>	<b>1,827.8</b>	<b>1,781.4</b>	<b>تعويضات الموظفين</b>
Wages, salaries and allowances	1872.0	1768.8	1679.2	1668.7	1635.0	الرواتب والاجور والعلاوات
Social security	202.2	209.7	173.5	159.1	146.3	الضمان الاجتماعي
<b>Purchases of goods and services</b>	<b>876.6</b>	<b>835.1</b>	<b>948.8</b>	<b>907.5</b>	<b>865.7</b>	<b>المشتريات من السلع والخدمات</b>
Interest payments	1535.2	1383.9	1288.4	1180.5	1020.6	فوائد القروض
Internal	1083.6	973.3	863.9	797.6	729.1	الفوائد الداخلية
External	451.6	410.5	424.5	382.9	291.5	الفوائد الخارجية
Subsidies	239.1	311.9	354.2	395.0	295.3	الإعانات
Grants	0.1	0.0	0.1	0.0	0.1	دعم وحدات حكومية عامة
Pension and Compensation	1611.8	1582.9	1378.6	1338.2	1283.6	التقاعد و التعويضات
Social Assiatance	287.9	269.7	263.3	210.6	203.1	مساعدات اجتماعية
Other Expenditures	219.0	262.5	295.6	384.3	306.3	نفقات اخرى
<b>Military Expenditures</b>	<b>2749.6</b>	<b>2635.7</b>	<b>2544.6</b>	<b>2413.5</b>	<b>2325.1</b>	<b>مخصصات الجهاز العسكري</b>
<b>Capital expenditures</b>	<b>1439.8</b>	<b>1112.3</b>	<b>1332.3</b>	<b>1429.4</b>	<b>1533.6</b>	<b>النفقات الرأسمالية</b>
<b>Funded by the Treasury</b>	<b>1116.2</b>	<b>768.6</b>	<b>894.3</b>	<b>920.6</b>	<b>1032.9</b>	<b>ممولة من الخزينة</b>
<b>Self- Financing</b>	<b>257.8</b>	<b>252.7</b>	<b>346.3</b>	<b>403.0</b>	<b>384.7</b>	<b>تمويل ذاتي</b>
<b>Government Support Funding</b>	<b>5.4</b>	<b>5.6</b>	<b>5.2</b>	<b>26.7</b>	<b>26.0</b>	<b>تمويل دعم حكومي</b>
<b>Financing Loans</b>	<b>44.9</b>	<b>67.9</b>	<b>60.0</b>	<b>55.4</b>	<b>60.3</b>	<b>تمويل قروض</b>
<b>Funded by Grants</b>	<b>15.5</b>	<b>17.5</b>	<b>26.4</b>	<b>23.9</b>	<b>29.7</b>	<b>ممولة من المنح</b>
<b>Total expenditures</b>	<b>11,033.3</b>	<b>10,372.7</b>	<b>10,258.5</b>	<b>10,086.9</b>	<b>9,614.7</b>	<b>مجموع النفقات العامة</b>

Memorandum Items	2021	2020	2019	2018	2017	بنود تذكيرية
نسبة الى الناتج المحلي الاجمالي (%)						
In percent of GDP %						
<b>Total Expenditures</b>	34.0	33.1	32.1	32.8	32.5	<b>الاجمالي الاتفاق</b>
Current Expenditures	29.5	29.5	27.9	28.1	27.4	النفقات الجارية
Capital Expenditures	4.4	3.5	4.2	4.6	5.2	النفقات الرأسمالية
نسبة الى اجمالي الاتفاق (%)						
In percent of total expenditure						
<b>Current Expenditures,of which:</b>	87.0	89.3	87.0	85.8	84.0	<b>النفقات الجارية، منها:</b>
Compensation of employees	18.8	19.1	18.1	18.1	18.5	تعويضات العاملين
Purchases of goods and Services	7.9	8.1	9.2	9.0	9.0	المشتريات من السلع والخدمات
Interest Payments (commit. basis)	13.9	13.3	12.6	11.7	10.6	فوائد القروض (على اساس الاستحقاق)
Subsidies	2.2	3.0	3.5	3.9	3.1	الإعانات



جدول رقم (53): خلاصة الوحدات الحكومية

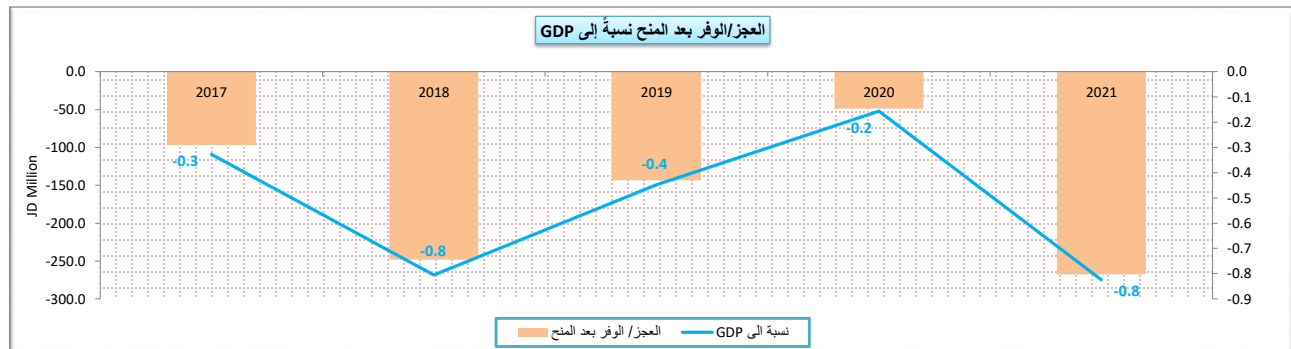
TABLE (53) :SUMMARY OF GOVERNMENT UNITS

JD Million

مليون دينار

	2021	2020	2019	2018	2017	
	فعلي Actual					
<b>Total Revenues and Grants</b>	<b>932.6</b>	<b>1,137.1</b>	<b>1,328.8</b>	<b>1,421.2</b>	<b>1,481.2</b>	اجمالي الإيرادات والمنح الخارجية
<b>Domestic Revenues</b>	<b>911.1</b>	<b>1,119.6</b>	<b>1,302.4</b>	<b>1,397.3</b>	<b>1,451.5</b>	الإيرادات المحلية
Tax	9.0	4.5	6.7	7.6	7.3	الضرائب
Pension Contribution	0.0	0.0	0.0	0.0	0.0	الإقتطاعات التقاعدية
<b>Foreign grants</b>	<b>21.5</b>	<b>17.5</b>	<b>26.4</b>	<b>23.9</b>	<b>29.7</b>	المنح الخارجية
Other Revenues	902.1	1,115.1	1,295.7	1,389.6	1,444.1	الإيرادات الأخرى
<b>Total Expenditures</b>	<b>1,200.3</b>	<b>1,185.8</b>	<b>1,472.0</b>	<b>1,669.2</b>	<b>1,578.0</b>	اجمالي الإنفاق
<b>Current Expenditures</b>	<b>893.0</b>	<b>890.7</b>	<b>1,050.0</b>	<b>1,160.4</b>	<b>1,078.0</b>	النفقات الجارية
<b>Capital Expenditures Financed by Treasury</b>	<b>307.3</b>	<b>295.1</b>	<b>422.0</b>	<b>508.8</b>	<b>500.0</b>	النفقات الرأسمالية
<b>Funded by the Treasury</b>	<b>0.0</b>	<b>0.0</b>	<b>0.0</b>	<b>0.0</b>	<b>0.0</b>	ممولة من الخزينة
<b>Self- Financing</b>	<b>257.8</b>	<b>252.7</b>	<b>346.3</b>	<b>403.0</b>	<b>384.7</b>	تمويل ذاتي
<b>Government Support Funding</b>	<b>5.4</b>	<b>5.6</b>	<b>5.2</b>	<b>26.7</b>	<b>26.0</b>	تمويل دعم حكومي
<b>Financing Loans</b>	<b>28.6</b>	<b>19.3</b>	<b>44.1</b>	<b>55.3</b>	<b>59.6</b>	تمويل قروض
<b>Funded by Grants</b>	<b>15.5</b>	<b>17.5</b>	<b>26.4</b>	<b>23.9</b>	<b>29.7</b>	ممولة من المنح
<b>Deficit/Surplus</b>						العجز/ الوفرة
<b>Including Grants</b>	<b>-267.7</b>	<b>-48.8</b>	<b>-143.2</b>	<b>-248.0</b>	<b>-96.8</b>	بعد المنح
<b>Excluding Grants</b>	<b>-289.2</b>	<b>-66.2</b>	<b>-169.6</b>	<b>-271.9</b>	<b>-126.5</b>	قبل المنح

Memorandum Items	2021	2020	2019	2018	2017	بنود تذكيرية
Primary Balance (JD million)	(157.4)	74.3	5.4	(95.8)	37.9	العجز / الوفرة الأولى (مليون دينار)
Current Balance (JD million)	18.0	228.9	252.4	236.9	373.5	العجز / الوفرة الجاري (مليون دينار)
Total Revenues/Total Expenditures	77.7	95.9	90.3	85.1	93.9	نسبة اجمالي الإيرادات الى اجمالي النفقات
Domestic Revenues/Current Expenditures	102.0	125.7	124.0	120.4	134.6	نسبة الإيرادات المحلية الى النفقات الجارية
Domestic Revenues/Total Expenditures	75.9	94.4	88.5	83.7	92.0	نسبة الإيرادات المحلية الى اجمالي الإنفاق
Grants to Capital Expenditures	7.0	5.9	6.3	4.7	5.9	نسبة المنح الى النفقات الرأسمالية
	نسبة العجز/الوفرة الكلي الى الناتج المحلي الإجمالي					
Including Grants	-0.8	-0.2	-0.4	-0.8	-0.3	بعد المنح
Excluding Grants	-0.9	-0.2	-0.5	-0.9	-0.4	قبل المنح



جدول رقم (54) : إجمالي إيرادات الوحدات الحكومية

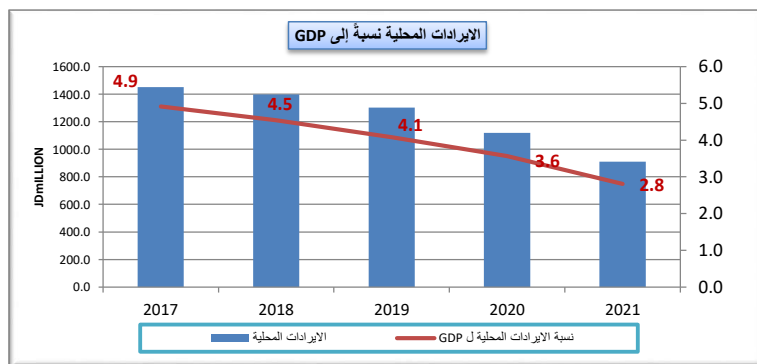
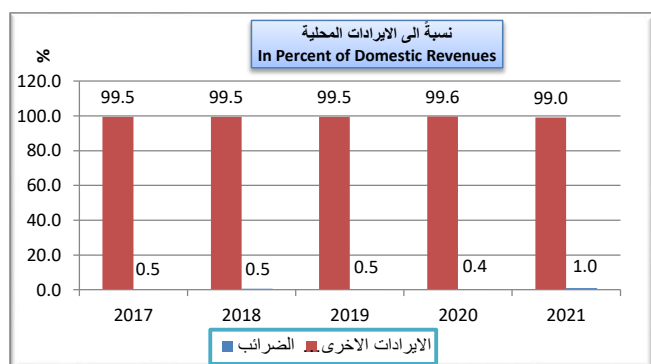
Table (54): TOTAL REVENUES OF GOVERNMENT UNITS

JD Million

مليون دينار

	2021	2020	2019	2018	2017	
	فعلي Actual					
Domestic Revenues	911.1	1119.6	1302.4	1397.3	1451.5	الإيرادات المحلية
Tax	9.0	4.5	6.7	7.6	7.3	الضرائب
Pension Contributions	0.0	0.0	0.0	0.0	0.0	الاقتطاعات التقاعدية
Grants	21.5	17.5	26.4	23.9	29.7	المنح الخارجية
Other revenues, of which:	902.1	1115.1	1295.7	1389.6	1444.1	إيرادات أخرى، منها:
License and Fees	55.6	54.8	68.7	134.3	94.8	رسوم ورخص
<b>Total revenues</b>	<b>932.6</b>	<b>1137.1</b>	<b>1328.8</b>	<b>1421.2</b>	<b>1481.2</b>	<b>اجمالي الإيرادات</b>

Memorandum Items	2021	2020	2019	2018	2017	بنود تذكيرية
نسبة من الناتج المحلي الإجمالي %						
Total revenues	2.9	3.6	4.2	4.6	5.0	اجمالي الإيرادات
Domestic Revenues	2.8	3.6	4.1	4.5	4.9	الإيرادات المحلية
Other Revenues	2.8	0.2	4.1	4.5	4.9	الإيرادات الأخرى
نسبة من الإيرادات المحلية %						
Domestic Revenues						الإيرادات المحلية:
Tax	1.0	0.4	0.5	0.5	0.5	الضرائب
Pension Contributions	0.0	0.0	0.0	0.0	0.0	الاقتطاعات التقاعدية
Other Revenues	99.0	99.6	99.5	99.5	99.5	الإيرادات الأخرى

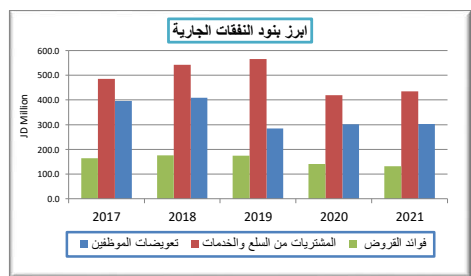
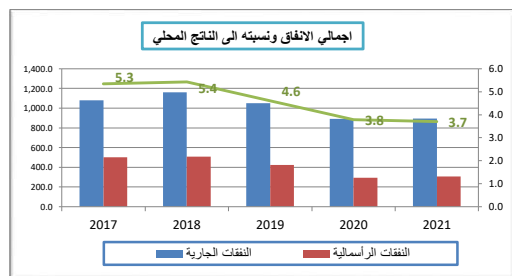


جدول رقم (55) : إجمالي نفقات الوحدات الحكومية

Table (55): TOTAL EXPENDITURES OF GOVERNMENT UNITS

	2021					2020	2019	2018	2017	مليون دينار
	Actual									
<b>Current expenditures</b>	<b>893.0</b>	<b>890.7</b>	<b>1,050.0</b>	<b>1,160.4</b>	<b>1,078.0</b>					<b>التنفقات الجارية</b>
<b>Compensation of employees</b>	<b>303.0</b>	<b>301.8</b>	<b>284.0</b>	<b>409.0</b>	<b>395.9</b>					<b>تعويضات الموظفين</b>
Wages, salaries and allowances	277.0	273.6	257.7	371.1	362.3					الرواتب والاجور والعلاوات
Social security	25.9	28.3	26.3	37.9	33.6					الضمان الاجتماعي
<b>Purchases of goods and services</b>	<b>434.9</b>	<b>419.9</b>	<b>565.5</b>	<b>542.9</b>	<b>486.0</b>					<b>المشتريات من السلع والخدمات</b>
Interest payments	131.8	140.5	175.0	176.1	164.4					فوائد القروض
Internal	106.5	126.2	150.8	150.1	141.8					الفوائد الداخلية
External	25.3	14.3	24.2	26.0	22.6					الفوائد الخارجية
Subsidies	0.9	1.0	1.4	3.5	3.8					الإعانات
Grants	0.0	0.0	0.0	0.0	0.0					دعم وحدات حكومية عامة
Pension and Compensation	6.8	12.5	8.7	6.4	6.4					التقاعد و التعويضات
Social Assiatance	0.0	0.0	0.0	0.0	0.0					مساعدات اجتماعية
Other Expenditures	15.6	15.0	15.4	22.5	21.4					نفقات اخرى
<b>Military Expenditures</b>	<b>0.0</b>	<b>0.0</b>	<b>0.0</b>	<b>0.0</b>	<b>0.0</b>					<b>مخصصات الجهاز العسكري</b>
<b>Capital expenditures</b>	<b>307.3</b>	<b>295.1</b>	<b>422.0</b>	<b>508.8</b>	<b>500.0</b>					<b>التنفقات الرأسمالية</b>
Funded by the Treasury	0.0	0.0	0.0	0.0	0.0					ممولة من الخزينة
Self- Financing	257.8	252.7	346.3	403.0	384.7					تمويل ذاتي
Government Support Funding	5.4	5.6	5.2	26.7	26.0					تمويل دعم حكومي
Financing Loans	28.6	19.3	44.1	55.3	59.6					تمويل قروض
Funded by Grants	15.5	17.5	26.4	23.9	29.7					ممولة من المنح
<b>Total expenditures</b>	<b>1,200.3</b>	<b>1,185.8</b>	<b>1,472.0</b>	<b>1,669.2</b>	<b>1,578.0</b>					<b>مجموع التنفقات العامة</b>

Memorandum Items	2021	2020	2019	2018	2017	بنود تذكيرية
نسبة الى الناتج المحلي الاجمالي (%)						
In percent of GDP %						
Total Expenditures	3.7	3.8	4.6	5.4	5.3	اجمالي الاتفاق
Current Expenditures	2.7	2.8	3.3	3.8	3.6	التنفقات الجارية
Capital Expenditures	0.9	0.9	1.3	1.7	1.7	التنفقات الرأسمالية
نسبة الى اجمالي الاتفاق (%)						
In percent of total expenditure						
Current Expenditures, of which:	74.4	75.1	71.3	69.5	68.3	التنفقات الجارية، منها:
Compensation of employees	25.2	25.5	19.3	24.5	25.1	تعويضات العاملين
Purchases of goods and Services	36.2	35.4	38.4	32.5	30.8	المشتريات من السلع والخدمات
Interest Payments (commit. basis)	11.0	11.9	11.9	10.6	10.4	فوائد القروض (على اساس الاستحقاق)
Subsidies	0.1	0.1	0.1	0.2	0.2	الإعانات



البيانات المالية لكل من شركة الكهرباء الوطنية وسلطة المياه

**Financial data for the National Electricity Company  
and the Water Authority**

جدول رقم (56): خلاصة موازنة شركة الكهرباء الوطنية

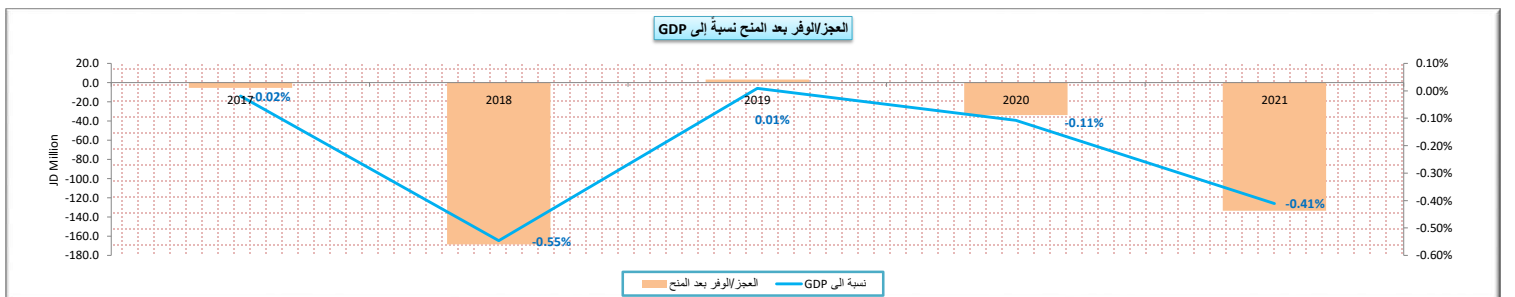
Table (56): Summary of National Electricity Power Company Budget

JD Million

مليون دينار

	2021	2020	2019	2018	2017	
<b>Total Revenues and Grants</b>	<b>4.1</b>	<b>125.4</b>	<b>194.8</b>	<b>12.9</b>	<b>174.8</b>	<b>اجمالي الإيرادات والمنح الخارجية</b>
<b>Domestic Revenues</b>	<b>4.1</b>	<b>125.4</b>	<b>194.8</b>	<b>12.9</b>	<b>174.8</b>	<b>الإيرادات المحلية</b>
Tax	0.0	0.0	0.0	0.0	0.0	الضرائب
Pension Contribution	0.0	0.0	0.0	0.0	0.0	اقتطاعات تقاعدية
Foreign grants	0.0	0.0	0.0	0.0	0.0	المنح الخارجية
<b>Other Revenues</b>	<b>4.1</b>	<b>125.4</b>	<b>194.8</b>	<b>12.9</b>	<b>174.8</b>	<b>الإيرادات الأخرى</b>
<b>Total Expenditures</b>	<b>137.5</b>	<b>159.1</b>	<b>191.7</b>	<b>181.3</b>	<b>180.4</b>	<b>اجمالي الإنفاق</b>
Current Expenditures	125.4	137.4	145.7	134.9	139.5	النفقات الجارية
Capital Expenditures	12.1	21.7	46.0	46.4	40.9	النفقات الرأسمالية
<b>Deficit/Surplus</b>						<b>العجز/الوفر</b>
<b>Including Grants</b>	<b>-133.4</b>	<b>-33.7</b>	<b>3.0</b>	<b>-168.4</b>	<b>-5.6</b>	<b>بعد المنح</b>
<b>Excluding Grants</b>	<b>-133.4</b>	<b>-33.7</b>	<b>3.0</b>	<b>-168.4</b>	<b>-5.6</b>	<b>قبل المنح</b>
<b>Financing Budget</b>						<b>موازنة التمويل</b>
<b>Sources</b>	<b>501.7</b>	<b>375.6</b>	<b>425.2</b>	<b>615.5</b>	<b>703.9</b>	<b>المصادر</b>
External loans	31.2	0.0	0.0	0.0	3.6	قروض خارجية
Domestic loan financing	470.3	375.6	422.2	615.5	700.3	مسخويات القروض الداخلية
Use reserves for liabilities payment	0.3	0.0	0.0	0.0	0.0	استخدام احتياطات لتسديد التزامات
surplus budget before financing	0.0	0.0	3.0	0.0	0.0	وفر الموازنة قبل التمويل
<b>Uses</b>	<b>501.7</b>	<b>375.6</b>	<b>425.2</b>	<b>615.5</b>	<b>703.8</b>	<b>الاستخدامات</b>
Paying a deficit before financing	133.4	33.7	0.0	168.4	5.6	تسديد عجز قبل التمويل
Payment of Internal Loan Installments	360.8	337.5	386.3	253.6	687.4	تسديد أقساط القروض الداخلية
Payment of External Loan Installments	5.0	4.4	6.4	77.6	10.5	تسديد أقساط القروض الخارجية
reserves for liabilities payment	2.4	0.0	0.0	0.0	0.0	احتياطات لتسديد التزامات
Employees Housing loan grants	0.1	0.1	32.5	115.8	0.3	قروض الإسكان الممنوحة للموظفين+تسديد التزامات
<b>Deficit After Funding</b>	<b>0.0</b>	<b>0.0</b>	<b>0.0</b>	<b>0.0</b>	<b>0.0</b>	<b>العجز بعد التمويل</b>

Memorandum Items	2021	2020	2019	2018	2017	بنود تذكيرية
Primary Balance (JD million)	(47.3)	63.2	106.1	(76.1)	88.6	العجز / الوفر الأولي (مليون دينار)
Current Balance (JD million)	(121.3)	(12.0)	49.0	(122.0)	35.3	العجز / الوفر الجاري (مليون دينار)
Total Revenues/Total Expenditures	3.0	78.8	101.6	7.1	96.9	نسبة اجمالي الإيرادات الى اجمالي النفقات
Domestic Revenues/Current Expenditures	3.3	91.3	133.7	9.6	125.3	نسبة الإيرادات المحلية الى النفقات الجارية
Domestic Revenues/Total Expenditures	3.0	78.8	101.6	7.1	96.9	نسبة الإيرادات المحلية الى اجمالي الإنفاق
	نسبة العجز/الوفر الى الناتج المحلي الاجمالي					
Including Grants	-0.41	-0.11	0.01	-0.55	-0.02	بعد المنح
Excluding Grants	-0.41	-0.11	0.01	-0.55	-0.02	قبل المنح

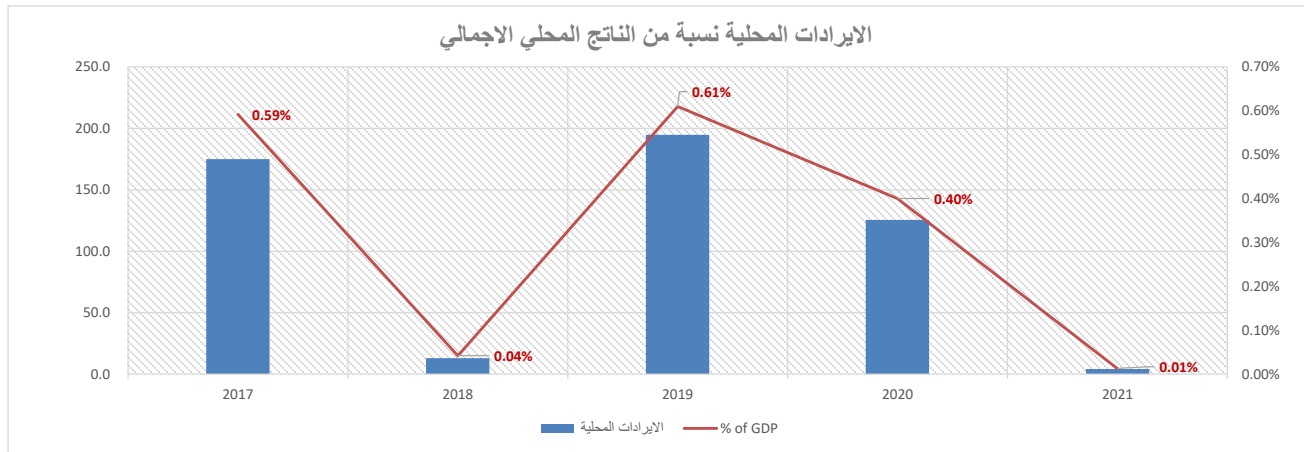


جدول (57) : اجمالي إيرادات شركة الكهرباء الوطنية  
Table(57): Total Revenue of National Electricity Power Company

JD Million

مليون دينار

	2021	2020	2019	2018	2017	
	فعلي Actual					
Domestic Revenues	4.1	125.4	194.8	12.9	174.8	ايرادات محلية
Tax	0.0	0.0	0.0	0.0	0.0	الضرائب
Pension Contribution	0.0	0.0	0.0	0.0	0.0	الاقتطاعات التقاعدية
Grants	0.0	0.0	0.0	0.0	0.0	المنح
Other revenues, of which:	4.1	125.4	194.8	12.9	174.8	ايرادات أخرى، منها:
License and Fees	0.0	0.0	0.0	0.0	0.0	رسوم ورخص
<b>Total revenues</b>	<b>4.1</b>	<b>125.4</b>	<b>194.8</b>	<b>12.9</b>	<b>174.8</b>	<b>اجمالي الإيرادات</b>





جدول(58): اجمالي النفقات شركة الكهرباء الوطنية

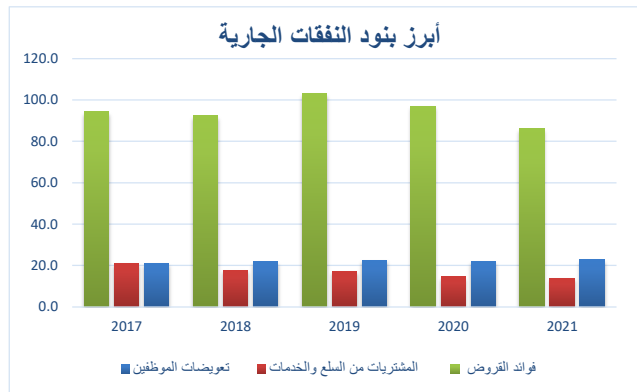
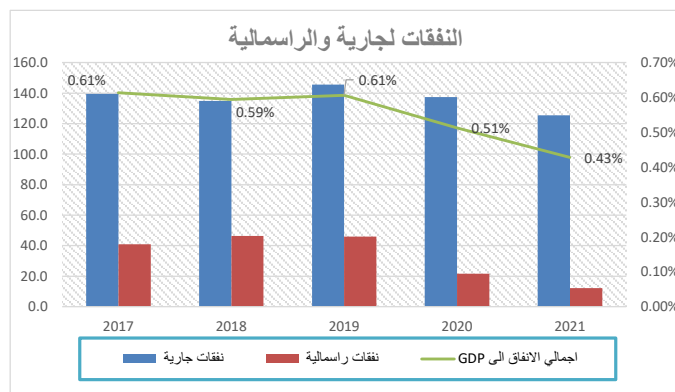
Table(58): Total Expenditures of National Electricity Power Company

JD Million

مليون دينار

	2021	2020	2019	2018	2017	
	فعلي Actual					
Current Expenditures	125.4	137.4	145.7	134.9	139.5	النفقات الجارية
Compensation of employees	22.7	22.1	22.5	21.9	20.9	تعويضات الموظفين
Wages, salaries and allowances	19.9	19.3	19.8	19.4	18.5	الرواتب والاجور والعلاوات
Social security	2.8	2.8	2.6	2.5	2.4	الضمان الاجتماعي
Purchases of goods and services	13.6	14.6	17.0	17.5	21.0	المشتريات من السلع والخدمات
Interest payments	86.1	96.9	103.1	92.3	94.2	فوائد القروض
Internal	79.6	90	100.0	88.6	91.6	الفوائد الداخلية
External	6.5	6.9	3.1	3.7	2.6	الفوائد الخارجية
Subsidies	0.0	0	0.0	0.0	0.0	الاعانات
Grants	0.0	0	0.0	0.0	0.0	دعم وحدات حكومية عامة
Pension and Compensation	0.4	1.2	0.5	0.7	1.0	التقاعد والتعويضات
Social Assiatance	0.0	0	0.0	0.0	0.0	مساعدات اجتماعية
Other Expenditures	2.5	2.6	2.6	2.4	2.4	نفقات اخرى
Capital Expenditures	12.1	21.7	46.0	46.4	40.9	النفقات الرأسمالية
Total expenditures	137.5	159.1	191.7	181.3	180.4	مجموع النفقات العامة

Memorandum Items	2021	2020	2019	2018	2017	بنود تذكيرية
نسبة الى الناتج المحلي الاجمالي (%)						
In percent of GDP(%)						
Total Expenditures	0.42	0.51	0.60	0.59	0.61	اجمالي الانفاق
Current Expenditures	0.39	0.44	0.46	0.44	0.47	النفقات الجارية
Capital Expenditures	0.04	0.07	0.14	0.15	0.14	النفقات الرأسمالية
نسبة الى اجمالي الانفاق (%)						
In percent of total expenditure (%)						
Current Expenditures,of which:	91.2	86.4	76.0	74.4	77.3	النفقات الجارية، منها:
Compensation of employees	16.5	13.9	11.7	12.1	11.6	تعويضات العاملين
Purchases of goods and Services	9.9	9.2	8.9	9.7	11.6	المشتريات من السلع والخدمات
Interest Payments	62.6	60.9	53.8	50.9	52.2	فوائد القروض
Capital Expenditures	8.8	13.6	24.0	25.6	22.7	النفقات الرأسمالية

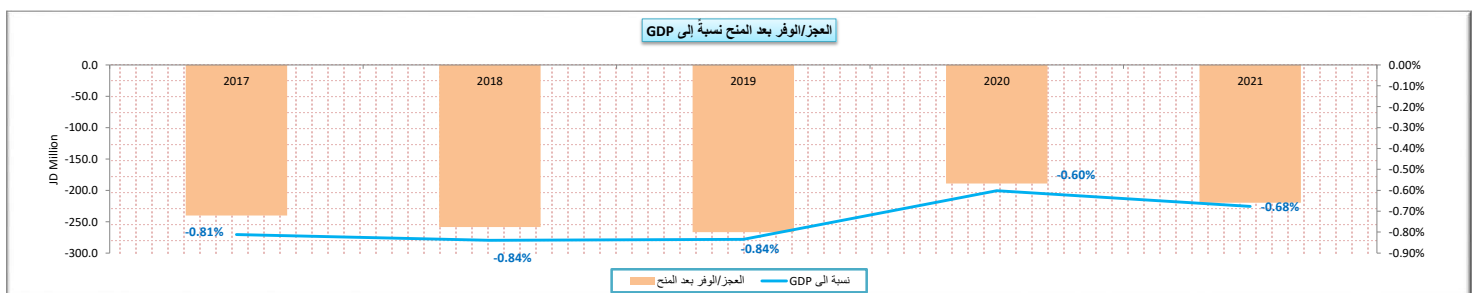


جدول رقم (59): خلاصة موازنة سلطة المياه

Table (59): Summary of the water Authority budget

JD Million	2021	2020	2019	2018	2017	مليون دينار
<b>Total Revenues and Grants</b>	<b>41.7</b>	<b>62.1</b>	<b>62.3</b>	<b>83.6</b>	<b>75.4</b>	<b>اجمالي الإيرادات والمنح الخارجية</b>
<b>Domestic Revenues</b>	<b>31.1</b>	<b>44.7</b>	<b>44.4</b>	<b>52.5</b>	<b>45.7</b>	<b>الإيرادات المحلية</b>
Tax	0.0	0.0	0.0	0.0	0.0	الضرائب
Pension Contribution	0.0	0.0	0.0	0.0	0.0	اقتطاعات تقاعدية
Foreign grants	10.6	17.4	17.9	31.1	29.7	المنح الخارجية
<b>Other Revenues</b>	<b>31.1</b>	<b>44.7</b>	<b>44.4</b>	<b>52.5</b>	<b>45.7</b>	<b>الإيرادات الأخرى</b>
<b>Total Expenditures</b>	<b>261.5</b>	<b>251.1</b>	<b>329.1</b>	<b>342.0</b>	<b>315.3</b>	<b>اجمالي الإنفاق</b>
Current Expenditures	83.7	83.1	105.1	114.7	104.0	النفقات الجارية
Capital Expenditures	177.8	168.0	224.0	227.3	211.3	النفقات الرأسمالية
<b>Deficit/Surplus</b>						<b>العجز / الوفر</b>
<b>Including Grants</b>	<b>-219.8</b>	<b>-189.0</b>	<b>-266.8</b>	<b>-258.4</b>	<b>-239.9</b>	<b>بعد المنح</b>
<b>Excluding Grants</b>	<b>-230.4</b>	<b>-206.4</b>	<b>-284.7</b>	<b>-289.5</b>	<b>-269.6</b>	<b>قبل المنح</b>
<b>Financing Budget</b>						<b>موازنة التمويل</b>
<b>Sources</b>	<b>250.3</b>	<b>188.9</b>	<b>288.9</b>	<b>286.4</b>	<b>523.6</b>	<b>المصادر</b>
External loans	28.6	19.3	63.0	60.8	71.3	قروض خارجية
Internal loan financing	0.0	0.0	0.0	0.0	369.9	مסحويات القروض الداخلية
Use reserves for liabilities payment	221.8	169.6	225.9	225.6	82.5	استخدام احتياطات لتسديد التزامات
surplus budget before financing	0.0	0.0	0.0	0.0	0.0	وفر الموازنة قبل التمويل
<b>Uses</b>	<b>250.3</b>	<b>188.9</b>	<b>288.9</b>	<b>286.4</b>	<b>523.6</b>	<b>الاستخدامات</b>
Paying a deficit before financing	219.8	188.9	266.8	258.4	239.9	تسديد عجز قبل التمويل
Payment of Internal Loan Installments	0.0	0.0	0.0	0.0	125.5	تسديد أقساط القروض الداخلية
Payment of External Loan Installments	0.0	0.0	0.0	0.0	19.9	تسديد أقساط القروض الخارجية
Other / Payment of Advances	0.0	0.0	0.0	0.0	82.5	أخرى
Liabilities Payment	30.6	0.0	22.1	28.0	55.8	التزامات
<b>Deficit After Funding</b>	<b>0.0</b>	<b>0.0</b>	<b>0.0</b>	<b>0.0</b>	<b>0.0</b>	<b>العجز بعد التمويل</b>

Memorandum Items	2021	2020	2019	2018	2017	بنود تذكيرية
Primary Balance (JD million)	(194.4)	(171.2)	(227.3)	(221.4)	(213.8)	العجز / الوفر الإجمالي (مليون دينار)
Current Balance (JD million)	(52.6)	(38.4)	(60.7)	(62.2)	(58.3)	العجز / الوفر الجاري (مليون دينار)
Total Revenues/Total Expenditures	15.9	24.7	18.9	24.4	23.9	نسبة اجمالي الإيرادات الى اجمالي النفقات
Domestic Revenues/Current Expenditures	37.1	53.8	42.3	45.8	43.9	نسبة الإيرادات المحلية الى النفقات الجارية
Domestic Revenues/Total Expenditures	11.9	17.8	13.5	15.4	14.5	نسبة الإيرادات المحلية الى اجمالي الإنفاق
Grants to Capital Expenditures	6.0	10.4	8.0	13.7	14.1	نسبة المنح الى النفقات الرأسمالية
	نسبة العجز/الوفر الى الناتج المحلي الإجمالي					
Including Grants	-0.68	-0.60	-0.84	-0.84	-0.81	بعد المنح
Excluding Grants	-0.71	-0.66	-0.89	-0.94	-0.91	قبل المنح



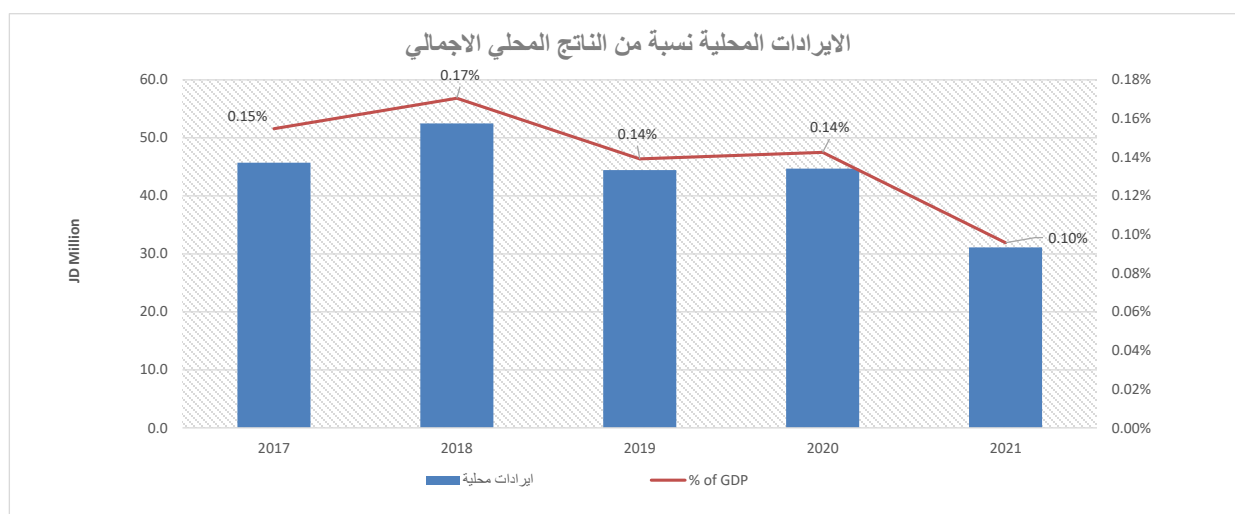
جدول (60) : اجمالي ايرادات سلطة المياه

Table (60): Total Revenues of Water Authority

JD Million

مليون دينار

	2021	2020	2019	2018	2017	
	فعلي Actual					
<b>Domestic Revenues</b>	<b>31.1</b>	<b>44.7</b>	<b>44.4</b>	<b>52.5</b>	<b>45.7</b>	ايرادات محلية
Tax	0.0	0.0	0.0	0.0	0.0	الضرائب
Pension Contribution	0.0	0.0	0.0	0.0	0.0	الاقتطاعات التقاعدية
Grants	10.60	17.4	17.9	31.1	29.7	المنح
<b>Other revenues, of which:</b>	<b>31.1</b>	<b>44.7</b>	<b>44.4</b>	<b>52.5</b>	<b>45.7</b>	ايرادات أخرى، منها:
License and Fees	0	0	1.0	1.4	1.4	رسوم ورخص
<b>Total revenues</b>	<b>41.7</b>	<b>62.1</b>	<b>62.3</b>	<b>83.6</b>	<b>75.4</b>	اجمالي الإيرادات



جدول (61): إجمالي نفقات سلطة المياه

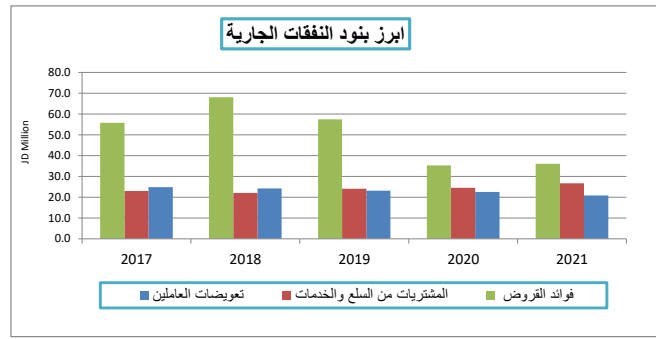
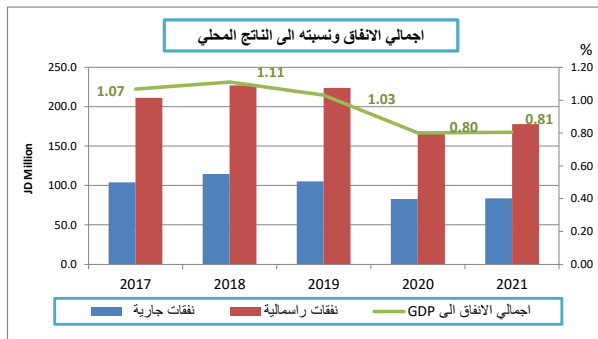
Table (61): Total Expenditures of Water Authority

مليون دينار

JD Million

	2021	2020	2019	2018	2017	
	فعلي Actual					
Current expenditures	83.7	83.1	105.1	114.7	104.0	النفقات الجارية
Compensation of employees	20.8	22.5	23.1	24.2	24.7	تعويضات العاملين
Wages, salaries and allowances	18.4	19.8	20.7	21.8	22.3	الرواتب والاجور والعلوات
Social security	2.3	2.7	2.4	2.4	2.5	الضمان الاجتماعي
Purchases of goods and services	26.6	24.5	24.1	22.1	23.0	المشتريات من السلع والخدمات
Interest payments	36.0	35.2	57.4	68.1	55.7	فوائد القروض
Internal	26.7	35.2	50.0	60.7	49.9	الفوائد الداخلية
External	9.3	0.0	7.4	7.4	5.9	الفوائد الخارجية
Subsidies	0.0	0.0	0.0	0.0	0.0	الإعانات
Grants	0.0	0.0	0.0	0.0	0.0	دعم وحدات حكومية عامة
Pension and Compensation	0.1	0.7	0.3	0.3	0.3	التقاعد والتعويضات
Social Assiatance	0.0	0.0	0.0	0.0	0.0	مساعدات اجتماعية
Other Expenditures	0.2	0.2	0.2	0.0	0.2	نفقات اخرى
Capital expenditures	177.8	168.0	224.0	227.3	211.3	النفقات الرأسمالية
Total expenditures	261.5	251.1	329.1	342.0	315.3	اجمالي النفقات

Memorandum Items	2021	2020	2019	2018	2017	بنود تذكيرية
نسبة الى الناتج المحلي الاجمالي (%)						
In percent of GDP(%)						
Total Expenditures	0.81	0.80	1.03	1.11	1.07	اجمالي الانفاق
Current Expenditures	0.26	0.26	0.33	0.37	0.35	النفقات الجارية
Capital Expenditures	0.55	0.54	0.70	0.74	0.72	النفقات الرأسمالية
نسبة الى اجمالي الانفاق (%)						
In percent of total expenditure (%)						
Current Expenditures,of which:	32.0	33.1	31.9	33.5	33.0	النفقات الجارية، منها:
Compensation of employees	7.9	9.0	7.0	7.1	7.8	تعويضات العاملين
Purchases of goods and Services	10.2	9.8	7.3	6.5	7.3	المشتريات من السلع والخدمات
Interest Payments	13.8	14.0	17.4	19.9	17.7	فوائد القروض
Capital Expenditures	68.0	66.9	68.1	66.5	67.0	النفقات الرأسمالية



ودائع القطاع العام لدى الجهاز المصرفي

**PUBLIC SECTOR DEPOSITS WITH THE BANKING SYSTEM**

جدول رقم (62): ودائع القطاع العام لدى الجهاز المصرفي (تابع)

Table (62) : PUBLIC SECTOR DEPOSITS WITH THE BANKING SYSTEM (Cont.)

JD Million

	2023				2022				2022						2022	2021	2020	2019	2018	
	نيسان Apr.	أذار Mar.	شباط Feb.	كانون 2/ Jan.	كانون 1/ Dec.	نشرين 2/ Nov.	نشرين 1/ Oct.	ايلول Sep.	أب Aug.	تموز Jul.	حزيران Jun.	أيار May	نيسان Apr.	أذار Mar.						
<b>Deposits with the Central Bank</b>	<b>945.7</b>	<b>360.1</b>	<b>292.1</b>	<b>588.2</b>	<b>895.5</b>	<b>928.8</b>	<b>300.7</b>	<b>337.6</b>	<b>221.4</b>	<b>518.8</b>	<b>334.1</b>	<b>436.9</b>	<b>546.3</b>	<b>107.9</b>	<b>895.5</b>	<b>404.1</b>	<b>302.0</b>	<b>230.4</b>	<b>339.6</b>	الودائع لدى البنك المركزي
Ministry of Finance deposits	(539.42)	(1096.16)	(1350.15)	(1068.24)	(745.86)	(734.49)	(1287.96)	(1117.77)	(1174.25)	(1055.67)	(1016.75)	(993.29)	(769.00)	(1218.27)	(745.9)	(876.2)	(1115.8)	(873.2)	(699.9)	ودائع وزارة المالية
Other Ministries deposits	1482.6	1455.3	1641.2	1655.1	1639.5	1660.1	1580.5	1447.5	1393.3	1572.2	1346.6	1417.5	1312.3	1324.5	1639.5	1277.7	1417.5	1103.4	1039.2	ودائع الوزارات الاخرى والدوائر الحكومية
Public non-financial institutions' deposits	2.6	1.0	1.0	1.4	1.8	3.2	8.1	7.9	2.3	2.3	4.2	12.7	3.0	1.7	1.8	2.5	0.2	0.2	0.3	ودائع المؤسسات العامة غير المالية
<b>Deposits with the licensed banks</b>	<b>3206.1</b>	<b>3235.9</b>	<b>3248.6</b>	<b>3017.1</b>	<b>3124.7</b>	<b>3050.7</b>	<b>3040.1</b>	<b>3099.0</b>	<b>3049.6</b>	<b>3006.2</b>	<b>3005.2</b>	<b>3075.9</b>	<b>2884.4</b>	<b>2841.9</b>	<b>3124.7</b>	<b>2805.3</b>	<b>2750.2</b>	<b>2578.0</b>	<b>2671.2</b>	الودائع لدى البنوك المرخصة
<b>Budgetary central government</b>	<b>997.7</b>	<b>1037.9</b>	<b>1060.3</b>	<b>1031.3</b>	<b>1017.2</b>	<b>986.0</b>	<b>914.8</b>	<b>923.5</b>	<b>873.4</b>	<b>833.5</b>	<b>854.6</b>	<b>875.4</b>	<b>872.8</b>	<b>859.0</b>	<b>1017.2</b>	<b>857.7</b>	<b>831.2</b>	<b>769.4</b>	<b>795.6</b>	الحكومة المركزية ضمن الموازنة
Demand	113.7	145.6	187.4	155.2	169.5	105.0	86.6	66.7	72.0	61.0	58.8	60.1	55.2	63.7	169.5	58.0	85.3	104.3	108.1	تحت الطلب
Saving	6.4	6.8	7.4	7.4	5.1	4.5	4.3	6.7	6.0	6.2	4.9	7.3	6.2	4.0	5.1	3.4	3.2	2.5	1.3	توفير
Time	877.6	885.5	865.5	868.7	842.6	876.5	823.9	850.1	795.4	766.3	790.9	808.0	811.4	791.3	842.6	796.3	742.7	662.6	686.2	لأجل
<b>Own-budget agencies</b>	<b>158.7</b>	<b>149.0</b>	<b>150.5</b>	<b>153.1</b>	<b>157.4</b>	<b>155.7</b>	<b>159.9</b>	<b>159.3</b>	<b>164.1</b>	<b>160.4</b>	<b>174.0</b>	<b>146.2</b>	<b>151.5</b>	<b>144.6</b>	<b>157.4</b>	<b>128.2</b>	<b>113.7</b>	<b>143.0</b>	<b>151.2</b>	الحكومة المركزية موازنات مستقلة
Demand	41.2	29.9	23.0	24.5	25.4	18.7	21.8	20.0	21.2	21.2	46.4	21.8	24.2	27.9	25.4	31.7	36.7	87.0	74.2	تحت الطلب
Saving	0.3	0.1	2.3	1.6	1.3	1.7	0.9	0.9	0.8	0.5	0.2	1.8	1.6	1.6	1.3	0.4	0.6	1.6	0.7	توفير
Time	117.2	119.0	125.2	127.0	130.7	135.3	137.2	138.4	142.1	138.7	127.4	122.6	125.7	115.1	130.7	96.1	76.4	54.4	76.3	لأجل
<b>Municipalities</b>	<b>20.2</b>	<b>22.0</b>	<b>23.7</b>	<b>23.9</b>	<b>23.8</b>	<b>23.4</b>	<b>23.6</b>	<b>23.8</b>	<b>23.8</b>	<b>25.3</b>	<b>26.5</b>	<b>27.8</b>	<b>25.9</b>	<b>27.5</b>	<b>23.8</b>	<b>24.8</b>	<b>28.6</b>	<b>51.1</b>	<b>76.0</b>	البلديات
Demand	7.8	8.9	8.1	7.8	8.2	7.9	7.7	8.4	9.2	9.0	9.6	9.0	6.5	7.6	8.2	5.3	9.8	12.7	25.3	تحت الطلب
Saving	0.3	0.3	0.3	0.2	0.0	0.4	0.4	0.4	0.1	0.2	0.3	0.5	1.0	1.1	0.0	1.1	0.4	0.2	0.9	توفير
Time	12.1	12.8	15.3	15.9	15.6	15.1	15.5	15.0	14.5	16.1	16.6	18.3	18.4	18.8	15.6	18.4	18.4	38.2	49.8	لأجل
<b>Public non-financial institutions</b>	<b>301.9</b>	<b>323.7</b>	<b>321.8</b>	<b>305.8</b>	<b>290.8</b>	<b>312.0</b>	<b>326.4</b>	<b>305.7</b>	<b>303.1</b>	<b>286.3</b>	<b>283.9</b>	<b>301.4</b>	<b>266.8</b>	<b>282.4</b>	<b>290.8</b>	<b>279.2</b>	<b>263.4</b>	<b>235.2</b>	<b>245.7</b>	المؤسسات العامة غير المالية
Demand	32.5	43.6	36.9	40.6	31.5	36.3	32.7	38.1	48.1	46.0	47.1	51.0	36.2	53.8	31.5	61.3	59.3	31.8	26.7	تحت الطلب
Saving	2.4	2.7	3.1	3.0	3.1	3.1	2.9	3.2	3.4	1.1	1.3	1.4	1.2	0.8	3.1	0.8	0.7	0.2	0.2	توفير
Time	267.0	277.4	281.8	262.2	256.2	272.6	290.8	264.4	251.6	239.2	235.5	249.0	229.4	227.8	256.2	217.1	203.4	203.2	218.8	لأجل
<b>Social Security Corporation</b>	<b>1727.6</b>	<b>1703.3</b>	<b>1692.3</b>	<b>1503.0</b>	<b>1635.5</b>	<b>1573.6</b>	<b>1615.4</b>	<b>1686.7</b>	<b>1685.2</b>	<b>1700.7</b>	<b>1666.2</b>	<b>1725.1</b>	<b>1567.4</b>	<b>1528.4</b>	<b>1635.5</b>	<b>1515.4</b>	<b>1513.3</b>	<b>1379.3</b>	<b>1402.7</b>	المؤسسة العامة للضمان الاجتماعي
Demand	69.2	117.9	83.6	85.5	64.4	94.9	81.1	35.7	55.9	59.1	69.8	191.5	73.5	207.9	64.4	117.5	143.2	51.0	73.4	تحت الطلب
Saving	0.0	0.0	0.0	0.0	0.0	0.0	0.0	0.0	0.0	0.0	0.0	0.0	0.0	0.0	0.0	0.0	0.0	0.0	0.0	توفير
Time	1658.4	1585.4	1608.7	1417.5	1571.1	1478.7	1534.3	1651.0	1629.3	1641.6	1596.4	1533.6	1493.9	1320.5	1571.1	1397.9	1370.1	1328.3	1329.3	لأجل
<b>Total</b>	<b>4151.8</b>	<b>3596.0</b>	<b>3540.7</b>	<b>3605.3</b>	<b>4020.2</b>	<b>3979.5</b>	<b>3340.8</b>	<b>3436.6</b>	<b>3271.0</b>	<b>3525.0</b>	<b>3339.3</b>	<b>3512.8</b>	<b>3430.7</b>	<b>2949.8</b>	<b>4020.2</b>	<b>3209.4</b>	<b>3052.2</b>	<b>2808.4</b>	<b>3010.8</b>	المجموع

جدول رقم (62): ودائع القطاع العام لدى الجهاز المصرفي

Table (62) : PUBLIC SECTOR DEPOSITS WITH THE BANKING SYSTEM

مليون دينار

البيانات المالية للوزارات والدوائر الحكومية  
المدرجة في قانون الموازنة العامة وفق معايير  
المحاسبة الدولية في القطاع العام

**The IPSAS CBFS presentation of the  
budgetary central government rearranged  
showing revenue, expenditure and financial  
transactions**

جدول رقم (63): البيانات المالية للوزارات والدوائر الحكومية المدرجة في قانون الموازنة العامة وفق معايير المحاسبة الدولية في القطاع العام

Table (63): The IPSAS CBFS presentation of the budgetary central government rearranged showing revenue, expenditure and financial transactions (Million JD)

	Item	2019	2018	2017	2016	2015	البند
A=B+D+S	<b>Receipts from operating activities</b>	<b>7,754.3</b>	<b>7,855.0</b>	<b>7,429.6</b>	<b>7,081.1</b>	<b>6,635.7</b>	إجمالي المقبوضات من الأنشطة التشغيلية (B + D)
B	<b>Domestic revenues</b>	<b>6,967.0</b>	<b>6,948.8</b>	<b>6,717.3</b>	<b>6,232.8</b>	<b>5,737.2</b>	الإيرادات المحلية
B1	Transfers from Trusts to Revenues / Trust Section	0.0	0.0	0.0	0.0	(77.2)	تحويلات من الأمانات إلى الإيرادات / قسم الأمانات
B2	Transfers from Trusts to Revenues / Treasury Section	0.0	0.0	0.0	0.0	(82.5)	تحويلات من الأمانات إلى الإيرادات / قسم الخزينة
B3	Transfers from Trusts to Revenues / Ministries, units and financial centers	0.0	0.0	0.0	0.0	(13.2)	تحويلات من الأمانات إلى الإيرادات / الوزارات والدوائر والماليات
C=B-(B1+B2+B3)	<b>Revenues</b>	<b>6,967.0</b>	<b>6,948.8</b>	<b>6,717.3</b>	<b>6,232.8</b>	<b>5,910.1</b>	الإيرادات ((B-(B1+B2+B3)))
	Tax Revenues	<b>4,680.6</b>	<b>4,535.6</b>	<b>4,343.6</b>	<b>4,253.6</b>	<b>4,096.2</b>	الضرائب
	Taxes on income and profits	1020.2	965	938.0	944.0	858.6	الضرائب على الدخل والأرباح
	Income tax from individuals	234.47	202	195.5	193.9	207.0	ضريبة الدخل من الافراد
	Income tax from companies and projects	785.75	762.2	742.7	750.0	651.8	ضريبة الدخل من الشركات ومشروعات اخرى
	Taxes on property (Taxes on financial transactions, real estate)	81.5	93	107.9	114.8	124.8	الضرائب على الملكية
	Taxes on goods and services	3302.38	3184.6	2,993.4	2,883.8	2,780.0	الضرائب على السلع والخدمات
	Sales tax on imported goods	881.98	972.3	1,038.0	1,024.2	1,031.6	ضريبة مبيعات السلع المستوردة
	Sales tax on domestic goods	891.98	804.8	676.8	609.0	598.6	ضريبة مبيعات السلع المحلية
	Sales tax on services	527.96	522.2	469.5	499.0	447.3	ضريبة مبيعات الخدمات
	Sales tax on commercial sector	1000.4	885.1	808.9	751.0	702.5	ضريبة مبيعات على القطاع التجاري
	Taxes on international trade and transaction	276.5	293	304.3	311.0	332.8	الضرائب على التجارة والمعاملات الدولية
	Customs duties and fees	252.4	265.5	286.1	297.0	316.8	رسوم إدارية
	Customs fines	24.1	19.3	18.2	14.0	16.7	الغرامات والجزاءات والمصادرات
	Pension returns (pension contributions)	9	10.9	11.6	15.2	18.6	العائدات التقاعدية
	<b>Other revenues (Structure different from IPSAS FS)</b>	<b>2,277.4</b>	<b>2,402.3</b>	<b>2,362.1</b>	<b>1,964.0</b>	<b>1,795.3</b>	الإيرادات الأخرى (حسب المعايير المحاسبية الدولية للقطاع العام)
	Revenues from selling goods and services	883.7	901.8	916.1	828.0	852.8	إيرادات بيع السلع والخدمات
	Land registration	145.2	169.2	197.8	213.3	246.2	تسجيل الأراضي
	Revenue stamps	191.2	197.3	190.5	184.3	202.1	طوابع الواردات
	Other	547.3	535.3	527.8	430.4	404.5	اخرى
	<b>Property income</b>	<b>19.6</b>	<b>305.1</b>	<b>358.0</b>	<b>302.0</b>	<b>336.0</b>	إيرادات دخل الملكية ، منها:
	Interest	14.3	8.2	5.0	11.1	21.0	فوائد القروض المستردة
	Financial surplus	393.4	271.3	320.5	261.3	296.0	الفوائض المالية
	Interest on privatization proceeds	0	0	13.0	5.7	0.0	فوائد عوائد التخصيص
	Other	(388.1)	25.6	32.5	29.6	19.0	اخرى
	<b>Miscellaneous revenues</b>	<b>906.5</b>	<b>1,191.5</b>	<b>1,087.9</b>	<b>833.0</b>	<b>606.0</b>	إيرادات مختلفة، منها :
	Mining revenues	42.8	43	37.0	54.3	27.4	عائدات التعدين
	Repayments	20.1	36.3	19.6	36.3	39.2	إقساط القروض المستردة
	Other	<b>843.6</b>	<b>1,112.2</b>	<b>1,031.3</b>	<b>742.4</b>	<b>539.4</b>	اخرى
	<b>Other revenues</b>	<b>2,277.4</b>	<b>2,402.3</b>	<b>2,362.1</b>	<b>1,964.0</b>	<b>1,795.3</b>	الإيرادات الأخرى
	Revenues from selling goods and services	416.7	290.1	340.2	285.0	318.0	إيرادات بيع السلع والخدمات، منها:
	Surplus government units	393.4	271.3	320.5	261.3	296.8	فوائض الوحدات الحكومية
	Sales of goods	23.3	18.8	19.7	23.6	21.2	مبيعات السلع
	Other (Miscellaneous) receipts	1860.7	2112.2	2,021.9	1,679.0	1,477.3	إيرادات أخرى متنوعة
	Interest	19.6	14.9	17.9	17.0	26.8	فائدة
	Administrative fees	883.7	901.8	916.1	828.2	851.2	الرسوم الإدارية
	Fines, penalties and forfeitures	0.5	67.4	71.3	61.5	49.7	الغرامات والعقوبات والمصادرات
	Miscellaneous revenues	906	1124.1	1,016.6	772.2	549.6	إيرادات متنوعة
D	<b>Grants</b>	<b>787.3</b>	<b>906.2</b>	<b>712.3</b>	<b>848.0</b>	<b>898.4</b>	المنح
	Grants funds (foreign grants)	<b>788.4</b>	<b>894.7</b>	<b>707.8</b>	<b>836.0</b>	<b>886.3</b>	(المنح الأجنبية)
	Recurrent grants	786.6	735.9	453.6	472.0	434.8	المنح المتكررة
	Capital grants (The Gulf grant)	1.8	158.8	254.2	364.0	451.5	المنح الرأسمالية (منحة الخليج)
	Grants in trust accounts- Ministry of Finance	-1.8	3.9	0.0	0.2	1.8	المنح في حسابات الأمانة - وزارة المالية
	Grants in trust accounts - Ministries and Departments	0.69	7.6	4.5	12.0	10.3	المنح في حسابات الأمانة - الوزارات والدوائر
S	<b>Suspense accounts</b>	<b>0</b>	<b>0</b>	<b>0.0</b>	<b>0.3</b>	<b>0.1</b>	الحسابات المعلقة



Table(63):The IPSAS CBFS presentation of the budgetary central government rearranged showing revenue, expenditure and financial transactions (Million JD) (Cont.)

	Item	2019	2018	2017	2016	2015	البيانات
E	Expenditure (F+G)	8,808.5	8,546.7	8,136.3	7,933.3	7,709.9	إجمالي النفقات
F	Current expenditure	7,899.4	7,616.2	7,092.4	6,908.4	6,614.6	النفقات الجارية
	Current expenditures	7,899.9	7,620.6	7,113.0	6,918.4	6,624.8	النفقات الجارية
	Compensation of employees	1,568.6	1,418.7	1,385.3	1,370.0	1,344.6	تعويضات العاملين
	Wages, salaries and allowances	1421.5	1,297.6	1,272.6	1,264.0	1,245.2	الرواتب والأجور والعلاوات
	Social security	147.1	121.1	112.7	106.0	99.4	مساهمات الضمان الاجتماعي
	Purchases of goods and services	383.3	364.6	379.6	444.0	403.0	شراء/استخدام السلع والخدمات
	Interest payments	1,113.3	1,005.3	856.0	835.2	914.4	قوائد القروض
	Internal	713.1	647.5	587.2	622.0	710.0	الداخلية
	External	400.2	357.8	268.8	213.2	204.4	الخارجية
	Subsidies	350.0	406.2	291.5	241.3	291.0	الإعانات
	Subsidies for nonfinancial public institutions	188.3	187.5	170.5	108.4	94.1	إعانات للمؤسسات العامة غير المالية
	Subsidies for nonfinancial private institutions	1.7	1.9	1.8	1.6	1.5	دعم المؤسسات الخاصة غير المالية
	Goods subsidies (food and oil)	160	216.8	119.2	131.3	195.4	دعم السلع
	Grants	21	122.5	110.0	123.4	117.0	المنح/الدعم
	Social benefits	1,632.0	1,542.4	1,480.1	1,476.0	1,442.0	المنافع الاجتماعية
	Pensions and compensation	1369.9	1,331.8	1,277.1	1,212.6	1,163.0	التقاعد والتعويضات
	Social assistance	262.1	210.6	203.0	263.4	279.0	مساعادات اجتماعية
	Miscellaneous expenditure	287.2	347.4	285.3	214.3	115.8	نفقات متنوعة
	Scholarships and training	21.2	21.4	20.0	18.8	2.1	البعثات العلمية والدورات التدريبية
	OtherS	266.01	326.0	265.3	195.5	113.7	أخرى
	Military expenditure	254.5	2,413.5	2,325.2	2,214.2	1,997.0	مخصصات الجهاز العسكري
	Grants in trust accounts - Ministries and Departments	0.69	7.6	4.5	12.0	12.6	المنح في حسابات الامانات - الوزارات والوحدات
	Allocations of budget roll-over - current expenditure	-1.2	(12.0)	(25.1)	(22.0)	(22.8)	تدوير مخصصات - الإفراق الجاري
G	Capital expenditure	909.1	930.5	1,043.9	1,024.9	1,095.3	النفقات الرأسمالية
	Capital expenditures	912.0	947.7	1,060.0	1,029.1	1,098.4	النفقات الرأسمالية
	Compensation of employees	7.1	7.0	8.8	10.2	9.1	تعويضات العاملين
	Wages, salaries and allowances	7.1	7.0	8.8	9.8	8.8	الرواتب والأجور والعلاوات
	Social security	0	0.0	0.0	0.4	0.3	مساهمات الضمان الاجتماعي
	Purchases of goods and services	174.7	141.3	126.4	120.8	123.0	استخدام السلع والخدمات
	Grants	162.7	257.6	253.0	230.9	251.4	المنح
	To other general government units	5.2	27.1	26.6	44.5	251.4	منح إلى وحدات الحكومة العامة الأخرى
	To others	157.5	230.5	226.4	186.4	0.0	منح إلى آخرين
	Other expenditure	14.5	20.3	23.3	27.4	20.2	نفقات أخرى
	Nonfinancial assets	423.1	369.5	482.5	500.8	555.7	الأصول غير المالية
	Fixed assets	382.5	336.6	518.7	437.8	467.1	الأصول الثابتة
	Inventories	22.8	20.1	18.7	42.6	57.0	المخزونات
	Unproductive assets	17.8	12.8	33.1	20.3	31.6	أصول غير منتجة
	Military expenditure	129.9	152.0	166.0	139.0	139.0	مخصصات الجهاز العسكري
	Capital expenditure financed by the Treasury	909.1	930.5	1,044.6	1,037.2	1,116.7	الإفراق الرأسمالي الممول من الخزينة
	Capital expenditure financed by loans	0	0.0	0.7	12.3	21.3	الإفراق الرأسمالي الممول من القروض
	Allocations of budget roll-over - capital expenditure	(2.9)	(17.2)	(16.1)	(4.2)	(3.1)	تدوير مخصصات - الإفراق الرأسمالي
A-E	Net lending (+) / net borrowing (-) B9	(1,054.2)	(691.7)	(706.7)	(852.2)	(1,074.2)	صافي الإقراض (+) / صافي الاقتراض (-) الإيرادات
	Discrepancy (suspense account)	0.0	(0.0)	0.3	(0.5)	0.1	التفريق في الحسابات المعلقة
H-I	Net lending (+) / net borrowing (-) B9F	(1,054.2)	(691.7)	(706.4)	(852.7)	(1,074.1)	صافي الإقراض (+) / صافي الاقتراض (-) الإيرادات
	Memo item: GDP nominal	31,597.0	30,482.0	29,400.0	28,324.0	27,397.0	إجمالي الناتج المحلي الاسمي
	Memo item: B9 in % of GDP	(3.3)	(2.3)	(2.4)	(3.0)	(3.9)	إجمالي الناتج المحلي/B9
	Memo item: Impact of TSA trust accounts	(18.6)	1.9	(3.7)	(86.4)	(148.0)	أثر حسابات الامانات في حساب الخزينة الموحد
	Memo item: Impact of TSA trust accounts in % of GDP	(0.1)	0.0	(0.0)	(0.3)	(0.5)	أثر حسابات الامانات في حساب الخزينة الموحد للناتج المحلي الإجمالي
H	Net acquisition of financial assets	449.5	112.9	(18.0)	122.1	(87.0)	صافي جوائز الأصول المالية
	Cash and cash equivalents	(73.5)	(228.9)	(168.0)	(15.9)	(218.0)	النقد والتكافؤ المعادل
	Cash	0.2	(1.4)	0.8	1.0	(1.0)	نقد
	Bank	-0.5	(0.7)	(0.8)	2.0	0.0	البنك
	General Treasury Account	-111.7	(377.4)	(78.5)	156.3	(10.0)	حساب الخزينة العام
	Treasury single account trust	59	18.9	(19.0)	(111.1)	(227.0)	امانات حساب الخزينة الموحد
	Bounced and dishonored cheques	-19	71.5	(5.1)	(183.1)	53.0	الشيكات المرتجعة والمعلقات
	Outstanding and unrepresented cheques*	-1.5	60.2	(65.4)	119.0	(33.0)	تجاريل معلقة
	Advances	523	341.8	150.0	138.0	131.0	السلف
I	Net incurrence of liabilities	1,503.7	804.6	688.4	974.8	987.1	صافي تحمل (حيازة) الخصوم
	Deposits in trusts	77.6	17.0	(15.3)	(24.7)	(79.0)	الودائع في الامانات
	Deposits in trusts of MOF	156.0	37.0	(1.3)	48.0	(128.0)	الودائع في الامانات ووزارة المالية
	Deposits in trusts of MOF/Trust Section	22.0	12.8	(53.9)	4.5	16.0	الودائع في امانات وزارة المالية/قسم الامانات
	Deposits in trusts of MOF/Trust Section	24.3	45.9	(12.9)	30.6	(33.0)	الودائع في امانات وزارة المالية/قسم الامانات
	Allocations of budget roll-over - current expenditure	-1.2	(12.0)	(25.0)	(22.1)	(23.0)	تدوير مخصصات في الموازنة - الإفراق الجاري
	Allocations of budget roll-over - capital expenditure	-2.9	(17.2)	(16.0)	(4.2)	(3.0)	تدوير مخصصات في الموازنة - الإفراق الرأسمالي
	Transfers from Trusts to Revenues	0	0.0	0.0	0.0	77.0	التحويلات من الامانات إلى الإيرادات
	Grants in trust accounts - Ministry of Finance	1.8	(3.9)	0.0	0.2	(2.0)	منح في حسابات الامانات - وزارة المالية
	Deposits in trusts of treasury section	109.0	(22.4)	20.9	32.0	(54.0)	ودائع في امانات قسم الخزينة
	Deposits in trusts of treasury section	109	(22.4)	20.9	32.0	(136.0)	ودائع في امانات قسم الخزينة
	Transfers from Trusts to Revenues	0	0.0	0.0	0.0	82.0	التحويلات من الامانات إلى الإيرادات
	Deposits in trusts of settlements refund fund	25.0	46.6	31.7	11.5	(90.0)	ودائع في امانات صندوق الرديت التسويات
	Deposits in trusts of settlements refund fund	25	46.6	31.7	11.5	(103.0)	ودائع في امانات صندوق الرديت التسويات
	Transfers from Trusts to Revenues	0	0.0	0.0	0.0	13.0	التحويلات من الامانات إلى الإيرادات
	Deposits in trusts of government departments	(85.4)	(18.3)	(16.1)	(58.7)	30.0	ودائع الامانات من الوزارات الحكومية
	Deposits in trusts of government departments	-86.1	(25.9)	(11.6)	(58.8)	27.0	ودائع الامانات من الوزارات الحكومية
	Grants in trusts of government departments	0.69	7.6	(4.5)	(11.8)	(10.0)	منح في حساب الامانات الوزارات الحكومية
	Transfers from Trusts to Revenues	0	0.0	0.0	11.9	13.0	التحويلات من الامانات إلى الإيرادات
	Trusts of financial centers	7	(1.7)	2.1	(14.0)	19.0	امانات المراكز المالية
	TSA (liabilities to Ministries)	-39	(50.0)	39.0	5.4	(192.0)	التغير في المطلوبات (حساب الخزينة الموحد)
	Promissory note in favor of CBJ	271.7	271.0	0.0	0.0	0.0	سند لأمر البنك المركزي
	Cash flows from financing	1,465.1	837.6	664.7	994.1	1,258.1	التدفقات النقدية من التمويل
	Inflows from financing	7,389.1	5,168.4	5,438.8	7,541.4	6,106.7	التدفقات الداخلة من التمويل
	Foreign Loans	1,021.9	505.7	564.8	554.1	943.8	القروض الخارجية (الأجنبية)
	Arab Countries	160.3	19.3	0.0	142.0	122.3	الدول العربية
	Industrial Countries	0	60.3	293.9	158.0	205.2	الدول الصناعية
	Other Governments	861.6	0.0	0.0	0.0	5.1	حكومات أخرى
	International Banks	0	0.0	83.4	253.0	609.3	البنوك الدولية
	Multilateral Agencies	0	426.1	187.5	1.1	1.9	مؤسسات اقليمية ودولية
	Bonds	567.2	496.3	1,418.0	1,524.3	1,563.0	السندات
	Domestic Loans	5800	4,166.4	3,456.0	5,463.0	3,600.0	القروض المحلية
	Outflows from financing	-5,924	(4,330.7)	(4,774.1)	(6,547.3)	(4,848.6)	التدفقات الخارجة من التمويل
	Repayment of loan Installments	-996.4	(762.8)	(709.1)	(528.0)	(549.8)	مداد أقساط القروض
	Domestic debt amortizations	-4218.6	(3,487.9)	(3,985.0)	(5,124.0)	(3,687.1)	إطفاءات الدين المحلي
	Amortization of Central Bank debt bonds	0	(80.0)	(80.0)	(80.0)	(80.0)	إطفاء سندات الدين التي يصدرها البنك المركزي
	Euro Bonds Amortization	-709	0.0	0.0	(815.3)	(531.8)	سندات محلية بالدولار (1150 مليون دولار)