



وزارة المالية

موازنة الحكومة المركزية

التقرير النصف سنوي (2019)

[2019]

الفهرس

2.....	مقدمة
3.....	1 . المنهجية والمفاهيم
4.....	2. ملخص تنفيذي (النصف الأول 2019)
.....	أولاً: إجمالي الإيرادات والمنح
.....	ثانياً: إجمالي النفقات
.....	ثالثاً: العجز / الوفر المالي
5.....	3. التوقعات الاقتصادية
5-8	4 . التطورات المالية
.....	4.1 عرض الخلاصات المالية
.....	4.2 تحليل النفقات
.....	4.3 تحليل الإيرادات
9-10	5 - التصنيف الاقتصادي والوظيفي للنفقات الجارية والرأسمالية
11-12	6. المديونية الخارجية والداخلية
12-14	7. برامج ذات أهمية خاصة
16-30.....	ملحق (جدول يوضح الإنفاق على البرامج لكافة الوزارات والدوائر الحكومية)

كجزء من إستراتيجية وزارة المالية نحو الالتزام بالشفافية المالية والشمول في نشر البيانات المالية وفقاً للمعايير الدولية، تصدر وزارة المالية المراجعة النصف السنوية لتقديم عرض شامل لإجراءات تنفيذ الموازنة للسنة أشهر من السنة المالية، إضافة إلى تفحص الأداء من بداية العام لتاريخ هذا البيان.

يهدف هذا التقرير النصف السنوي إلى تعزيز المساءلة والإدارة الحكيمة، من أجل رصد وتقييم الموازنة من خلال تقديم المعلومات إلى الهيئات التشريعية والمواطنين والمجتمع الدولي أثناء عملية التنفيذ.

ويتمشى إصدار هذا التقرير مع القيم الأساسية لوزارة المالية بشأن الشفافية والإفصاح، فتبادل وتبسيط المعلومات بأعلى الوسائل المهنية والشفافية وتقديم الخدمات وفقاً للمعايير الدولية من جهة أخرى يأتي كجزء من سعي الوزارة إلى التميز في هذا المجال.

يتضمن هذا التقرير النصف سنوي جدولاً للمؤشرات الاقتصادية الرئيسية التي تغطي السنوات الأربعة الأخيرة، بالإضافة إلى أحدث البيانات المتاحة لمختلف قطاعات الاقتصاد. كما يتضمن الدليل نشرة عن المنهجية والمفاهيم الإحصائية، بالإضافة إلى ذلك، تم إلحاق جداول ورسوم بيانية ومذكرات توضيحية.

وتنشر وزارة المالية هذه الطبعة من التقرير النصف السنوي بالتعاون مع دائرة الموازنة العامة.

1. المنهجية والمفاهيم

المنهجيات والمفاهيم

يشتمل هذا التقرير على بيانات لستة أشهر وبيانات سنوية عن إحصاءات المالية الحكومية في الموازنة العامة.

أولاً: تغطية القطاعات الحكومية

الحكومة المركزية ضمن الموازنة العامة: تمثل الوزارات والدوائر الحكومية التي تدرج ميزانياتها السنوية في قانون الموازنة العامة. ويتضمن قسم إحصاءات المالية العامة في الميزانية الموجزة والإيرادات ونفقات ميزانيات الحكومة المركزية. كما أنه قد تم إدراج الدين المحلي والديون الخارجية وخدمة الدين الخارجي في ميزانية الحكومة المركزية في حين تم فصل الدين المحلي للهيئات ذات الميزانية الخاصة والدين الخارجي المضمون وخدمته من هذا التقرير.

ثانياً: المنهجية وبعض المفاهيم المستخدمة في هذا التقرير

الضرائب: حيث تشكل الحصة الرئيسية من إيرادات الوحدات الحكومية، وتتكون من التحويلات الإلزامية إلى القطاع الحكومي العام، لقد تم استبعاد الغرامات والمصادرات من قبل دائرة الجمارك من بند الضرائب الواردة في هذه النشرة حيث يتم تصنيفها كإيرادات أخرى غير ضريبية.

الضرائب على السلع والخدمات: تمثل جميع الضرائب المفروضة على إنتاج أو بيع أو نقل الملكية أو التأجير أو استيراد البضائع أو تقديم الخدمات.

الضرائب الإضافية أخرى: تشمل الضرائب الإضافية على الكهرباء وخدمات دائرة الأراضي والمساحة وخص المركبات والسائقين وضرائب الاتصال التأمينية.

تعويضات الموظفين: مجموع المكافآت، نقداً، مستحقة الدفع للموظف الحكومي مقابل العمل المنجز خلال الفترة المحاسبية.

الإعانات: التحويلات الجارية التي تقوم بها الوحدات الحكومية إلى المؤسسات على أساس مستويات أنشطتها الإنتاجية، أو على أساس الكميات أو القيم، وشملت التحويلات إلى الشركات العامة وغيرها من المشاريع التي تهدف إلى تعويض الخسائر التشغيلية.

المنح: هي تحويلات غير إلزامية جارية أو رأسمالية من وحدة حكومية إلى وحدة حكومية أخرى أو منظمة دولية.

الخدمات الاجتماعية: التحويلات الجارية إلى الأسر لتلبية الاحتياجات المعيشية الناشئة عن أحداث مثل المرض والتقاعد.

المساهمات الاجتماعية: تمثل إيرادات التأمين لمؤسسة الضمان الاجتماعي، والمساهمات التقاعدية الحكومية، ومساهمات الموظف في صندوق التأمين الصحي.

الرصيد الأساسي للحكومة المركزية: يساوي الإيرادات المحلية مطروحاً منه إجمالي النفقات غير المتعلقة بالفائدة.

الرصيد الحالي للحكومة المركزية: يساوي الإيرادات المحلية مطروحاً منه النفقات الجارية.

العجز المجمع: يساوي عجز الموازنة للحكومة المركزية وعجز الهيئات الحكومية.

صافي الدين الداخلي: يمثل الدين المحلي الإجمالي مطروحاً منه الودائع لدى النظام المصرفي.

2. ملخص تنفيذي (النصف الأول 2019)

أولاً: إجمالي الإيرادات والمنح

بلغ إجمالي الإيرادات والمنح ما مقداره 3613.1 مليون دينار خلال النصف الأول من عام 2019 مقابل 3437.6 مليون دينار خلال نفس الفترة من عام 2018، أي بارتفاع مقداره 175.5 مليون دينار أو ما نسبته 5.1%، وبلغت قيمة المنح الأجنبية ما مقداره 103 مليون دينار خلال النصف الأول من عام 2019 مقابل 78.4 مليون دينار خلال نفس الفترة من عام 2018.

ثانياً: إجمالي النفقات

بلغ إجمالي الإنفاق خلال النصف الأول من عام 2019 حوالي 4180.2 مليون دينار مقابل 4099 مليون دينار خلال نفس الفترة من عام 2018 مسجلاً بذلك ارتفاع مقداره 81.2 مليون دينار أو ما نسبته 2%، وقد جاء هذا الارتفاع في إجمالي الإنفاق محصلة لارتفاع النفقات الجارية بمقدار 121.7 مليون دينار أو ما نسبته 3.2% وانخفاض النفقات الرأسمالية بحوالي 40.5 مليون دينار أو ما نسبته 11.5%.

ثالثاً: العجز / الوفر المالي

أسفرت التطورات السابقة عن تسجيل عجز مالي في الموازنة العامة خلال النصف الأول من عام 2019 بعد المنح حوالي 567.1 مليون دينار مقابل عجز مالي بلغ حوالي 661.4 مليون دينار خلال نفس الفترة من عام 2018، في حين بلغ العجز قبل المنح الخارجية حوالي 670.1 مليون دينار خلال النصف الأول من عام 2019 مقابل عجز مالي بلغ حوالي 739.8 مليون دينار خلال نفس الفترة من عام 2018.

علماً بأن الحكومة تعمل على تحقيق العجز المقدر في قانون الموازنة العامة والبالغ حوالي 645.6 مليون دينار حتى نهاية عام 2019، وتجدر الإشارة أن العجز سوف يتراجع في نهاية العام ليصل إلى المستويات المستهدفة مع ورود معظم المنح وخاصة المنحة الأمريكية.

3. التوقعات الاقتصادية

- سجل معدل النمو الاقتصادي ما نسبته 1.9٪ خلال النصف الأول من عام 2019.
- سجل معدل التضخم في عام 2018 ما نسبته 4.5٪، وسجل خلال النصف الأول من عام 2019 ما نسبته 0.5٪.
- سجل عجز الحساب الجاري "بما في ذلك المنح" ما نسبته 6.2٪ من الناتج المحلي الإجمالي خلال النصف الأول من عام 2019.

جدول رقم (1): المؤشرات الاقتصادية						
البيان	2014	2015	2016	2017	2018	كانون 2 - حزيران 2019
الناتج المحلي الإجمالي الحقيقي	3.4	2.5	2	2.1	1.9	1.9
الناتج المحلي الإجمالي الاسمي	6.9	4.7	3.4	3.8	3.7	3.5
معدل التضخم (استناداً إلى مؤشر المستهلك)	2.9	-0.9	-0.8	3.3	4.5	0.5
الحساب الجاري كنسبة من الناتج المحلي الإجمالي	-7.1	-9.0	-9.7	-10.6	-6.9	-6.2

4 . التطورات المالية

4.1 عرض الخلاصات المالية

جدول رقم (2): خلاصة الموازنة العامة للحكومة المركزية						
البيان	2015	2016	2017	2018	موازنة 2019	كانون 2 - حزيران 2019
إجمالي الإيرادات المحلية والمنح الخارجية	6796.8	7069.6	7425.3	7839.6	8609.9	3613.1
الإيرادات المحلية	5910.6	6233.6	6717.4	6944.9	8009.9	3510.1
إيرادات ضريبية	4096.8	4254.3	4343.6	4535.6	5273.3	2174.6
اقتطاعات تقاعدية	18.6	15.2	11.6	10.9	12	4.2
الإيرادات الأخرى	1795.2	1964.1	2362.2	2398.4	2724.6	1331.2
المنح الخارجية	886.2	836	707.9	894.7	600	103
اجمالي الانفاق	7722.7	7948.2	8173.2	8567.3	9255.5	4180.2
النفقات الجارية	6624.5	6919.1	7113	7619.6	8012.9	3867.7
النفقات الرأسمالية	1098.2	1029.1	1060.2	947.7	1242.6	312.5
العجز/ الوفر بعد المنح	-925.9	-878.6	-747.9	-727.6	-645.6	-567.1
العجز/ الوفر قبل المنح	-1812.1	-1714.6	-1455.9	-1622.3	-1245.6	-670.1

4.2 تحليل النفقات

تحليل تفصيلي لتحديثات النفقات

انخفضت النفقات الجارية حتى نهاية حزيران 2019 بنسبة 3.5% بالمقارنة مع تقديرات الموازنة العامة لنفس الفترة، ويعود السبب في ذلك اتخاذ الحكومة لبعض التدابير والاجراءات لترشيد وضبط النفقات الجارية.

كما وارتفعت النفقات الرأسمالية الفعلية حتى نهاية النصف الأول لعام 2019 بنسبة 50.3% مقارنة مع تقديرات الموازنة العامة لنفس الفترة. ويعود السبب في ذلك الى أن دورة المشاريع الرأسمالية تبدأ خلال الربعين الثالث والرابع من كل عام .

تحليل مفصل لبرامج الإنفاق

جدول رقم (3): الإنفاق على برامج قطاع التربية والتعليم *						
بالمليون دينار	البرامج					
كاتون 2-حزيران	مقدر	فعلي	فعلي	فعلي	فعلي	
2019	2019	2018	2017	2016	2015	
5.50	11.00	11.00	11.00	10.00	10.00	1105 هيئة الاتصالات الخاصة
3.91	8.77	17.17	25.6	5.98	4.92	2260 دعم شؤون التعليم والتدريب
24.02	51.97	52.38	51.45	52.52	56.14	4401 الإدارة والخدمات المساندة
10.93	26.15	24.91	25.18	24.69	23.89	4405 التعليم المهني
1.19	3.97	3.63	3.78	3.61	3.46	4415 التربية الخاصة
1.09	5.31	4.02	4.39	5.13	5.09	4420 التعليم لرياض الأطفال
354.40	757.05	717.15	684.37	708.62	709.68	4425 التعليم الأساسي
42.40	133.15	102.30	96.83	102.77	96.32	4430 التعليم الثانوي
0.16	0.57	0.38	0.56	0.66	0.46	4435 محو الأمية وتعليم الكبار
1.85	4.37	3.46	3.29	3.32	3.23	4501 الإدارة والخدمات المساندة
38.83	101.00	93.47	110.84	116.54	116.61	4505 الكليات والجامعات الحكومية
0.75	1.96	1.97	2.01	1.94	1.93	6041 الإدارة والخدمات المساندة
4.71	12.98	10.66	9.51	9.61	9.99	6042 التدريب والتأهيل
0.12	0.30	0.27	0.27	0.24	0.23	6101 الإدارة والخدمات المساندة
0.18	0.46	0.44	0.43	0.45	0.45	6102 التدريب
0.49	1.03	0.96	0.91	0.85	0.88	6521 الإدارة والخدمات المساندة
0.17	0.25	0.26	0.26	0.31	0.38	6522 اعتماد وضمان جودة مؤسسات التعليم العالي وتصنيفها
0.012	0.040	0.026	0.040	0.047	0.007	6523 المركز الوطني للاختبارات
0	0	0.47	0.57	0.66	0.75	9351 الإدارة والخدمات المساندة
0	0	1.55	3.86	3.45	4.84	9352 البحث العلمي
0.18	0.44	0.28	0.25	0.35	0.35	6561 الإدارة والخدمات المساندة
7.94	32.00	21.16	13.34	20.51	14.21	6562 التشغيل والتدريب
0.41	0.70	1.91	6.00	0.78	0.17	6563 التعليم المهني والتقني
499.31	1153.53	1069.90	1054.85	1073.17	1064.05	المجموع

• المصدر: دائرة الموازنة العامة

جدول رقم (4): الانفاق على برامج قطاع الصحة * بالمليون دينار						
البرامج	فعلي 2015	فعلي 2016	فعلي 2017	فعلي 2018	مقدر 2019	كانون 2-حزيران 2019
وحدة الأمن والحماية الخاصة	8.40	8.40	8.40	8.40	12.00	6.00
الإدارة والخدمات المساندة	168.10	243.03	179.00	189.50	199.00	98.20
الإدارة والخدمات المساندة	23.60	18.86	18.26	17.96	21.17	7.30
تنمية القوى البشرية	6.03	4.67	4.51	2.58	2.81	1.10
الرعاية الصحية الثانوية	48.70	32.69	48.25	37.50	30.20	9.00
دعم شؤون الصحة	22.09	12.46	5.00	5.00	5.00	1.55
الرعاية الصحية الأولية / الخدمات والمراكز الصحية	111.35	97.63	99.91	103.18	129.90	49.88
الرعاية الصحية الثانوية / المستشفيات	225.94	245.44	239.14	244.77	270.08	117.19
الأمصال والمطاعيم والأدوية والمستهلكات الطبية	93.24	98.04	97.53	69.16	102.05	23.14
توسيع مظلة التأمين الصحي	155.00	145.11	91.03	86.10	125.00	33.81
الإدارة والخدمات المساندة	45.07	43.73	44.16	43.63	45.67	0.00
المعالجات الطبية	101.28	91.61	97.13	105.59	109.33	0.00
الإدارة والخدمات المساندة	2.05	2.05	2.27	2.11	2.31	1.04
الغذاء	3.31	3.78	4.12	4.32	4.70	2.00
الدواء	2.57	2.79	3.09	3.24	3.33	1.38
الإدارة والخدمات المساندة	0.12	0.12	0.12	0.12	0.13	0.06
السياسات والتنسيق	0.16	0.17	0.08	0.09	0.12	0.05
الإدارة والخدمات المساندة	1.06	1.01	0.89	0.93	1.14	0.76
الرعاية الصحية الثانوية	26.09	21.57	25.33	26.20	28.51	7.72
الإدارة والخدمات المساندة	0.67	0.59	0.61	0.60	0.69	0.23
التدريب والتأهيل	0.34	0.38	0.30	0.25	0.21	0.03
المجموع	1045.17	1074.14	969.22	951.34	1093.42	360.50

• المصدر: دائرة الموازنة العامة

4.3 تحليل الإيرادات

انخفضت الإيرادات والمنح حتى نهاية حزيران 2019 بنسبة 16.1% مقارنة مع ما تم تقديره في الموازنة العامة لنفس الفترة، في حين ارتفعت الإيرادات والمنح حتى نهاية النصف الأول من عام 2019 بنسبة 5.1% مقارنة بالفترة نفسها من العام الماضي، وتعزى أسباب الارتفاع كمحصلة لما يلي:

- ارتفاع المنح الخارجية بحوالي 24.6 مليون دينار.
- ارتفاع الإيرادات المحلية بحوالي 150.9 مليون دينار أو ما نسبته 4.5% خلال النصف الأول من عام 2019 لتصل إلى 3510.1 مليون دينار مقابل 3359.2 مليون دينار خلال نفس الفترة من عام 2018، حيث جاء هذا الارتفاع في الإيرادات المحلية محصلة

لارتفاع "الإيرادات غير الضريبية" بمقدار 229.7 مليون دينار، وانخفاض الإيرادات الضريبية بمقدار 78.8 مليون دينار.

- جاء الارتفاع في الإيرادات غير الضريبية بشكل رئيسي محصلة لارتفاع حصة "الإيرادات المختلفة" بحوالي 101.2 مليون دينار، وارتفاع حصة إيرادات "دخل الملكية" بحوالي 158.1 مليون دينار، وانخفاض حصة إيرادات "بيع السلع والخدمات" بحوالي 28.7 مليون دينار، وانخفاض حصة العائدات التقاعدية بحوالي 0.9 مليون دينار.

- وجاء الانخفاض في الإيرادات الضريبية بشكل رئيسي محصلة لإنخفاض حصة الضرائب على السلع والخدمات بما قيمته 118 مليون دينار أو ما نسبته 8.2%، وانخفاض حصة الضرائب على المعاملات المالية (ضريبة بيع العقار) بحوالي 9.1 مليون دينار أو ما نسبته 19.6%، وارتفاع حصة الضرائب على الدخل والأرباح بحوالي 58.8 مليون دينار أو ما نسبته 9.5%.

5 – التصنيف الاقتصادي والوظيفي للنفقات الجارية والراسمالية

جدول رقم (5): توزيع النفقات الجارية للحكومة المركزية ضمن الموازنة العامة حسب التصنيف الوظيفي					
مليون دينار					
2019	2018	2017	2016	2015	
موازنة	فعلي				
Budget	Actual				
1414.2	1391.6	1290.2	1307.3	1326.6	الخدمات العمومية
1241	1169.7	1095.6	985.8	905.7	الدفاع
1295	1201.7	1106.8	1042.7	979.6	النظام العام وشؤون السلامة
175.2	130.3	133.4	131.7	130.3	الشؤون الاقتصادية
2.4	2.2	1.9	1.8	1.7	حماية البيئة
22.1	21.3	22.1	22.2	21.5	الاسكان والمرافق المجتمعية
1012.3	936.3	707.3	823.4	760.7	الصحة
140.9	135	120.4	117.6	110.6	الترفيه والثقافة والدين
978.7	933.4	917.7	926.5	899.7	التعليم
1731.1	1698	1717.6	1560.3	1488.1	الحماية الاجتماعية*
8012.9	7619.5	7113.0	6919.3	6624.5	المجموع

*تتضمن دعم السلع

جدول رقم (6): توزيع النفقات الرأسمالية للحكومة المركزية وفقا لنوع الغاية					
مليون دينار					
2019	2018	2017	2016	2015	
موازنة	فعلي				
Budget	Actual				
53.4	45	57.6	55.5	44.3	الخدمات العمومية
39	39	44.2	39.7	30.1	الدفاع
85.8	82.8	86.7	72.5	64.1	النظام العام وشؤون السلامة
367.8	281.1	365.0	375	382.0	الشؤون الاقتصادية
51.6	14	15.4	11.2	42.1	حماية البيئة
254.7	225.5	232.7	203.4	217.3	الاسكان والمرافق المجتمعية
114.2	78.7	89.8	91.4	115.5	الصحة
69.8	63.1	54.5	49.2	44.8	الترفيه والثقافة والدين
182.3	105.4	101.3	117.2	142.7	التعليم
23.9	13	13.0	14.2	15.5	الحماية الاجتماعية
1242.5	947.6	1060.2	1029.3	1098.4	المجموع

*المصدر النشرة الشهرية لوزارة المالية

جدول رقم (7) : التصنيف الاقتصادي للنفقات الرأسمالية للحكومة المركزية					
2019	2018	2017	2016	2015	
موازنة	فعلي				
Budget	Actual				
7.4	7.2	8.9	10.2	9.1	تعويضات العاملين
7.4	7.2	8.9	9.8	8.8	الرواتب والأجور والعلوات
0.0	0.0	0.0	0.4	0.3	مساهمات الضمان الاجتماعي
239.8	183.9	138.3	120.8	123.00	استخدام السلع والخدمات
270.0	237.0	253.3	231.0	251.4	الدعم / المنح
270	237.0	253.3	231	251.4	الدعم لوحدات حكومية عامة / رأسمالية
22.2	20.4	23.3	27.5	20.2	نفقات أخرى
22.2	20.4	23.3	27.5	20.2	نفقات أخرى متنوعة
563.2	348.0	470.2	500.8	555.7	أصول غير مالية
457.1	273.9	413.9	437.9	467.1	أصول ثابتة
21.8	10.2	18.7	42.6	57.000	مخزونات
84.3	63.9	37.6	20.4	31.600	أصول غير منتجة
139.7	151.2	166.2	139.0	139.0	مخصصات الجهاز العسكري
1242.3	947.7	1060.2	1029.3	1098.4	الإجمالي

*المصدر النشرة الشهرية لوزارة المالية

6. المديونية الخارجية والداخلية

وترتيباً على التطورات التي شهدتها المديونية الداخلية والخارجية بلغ إجمالي الدين العام في نهاية شهر حزيران من عام 2019 نحو 29518.4 مليون دينار أو ما نسبته 94.6% من الناتج المحلي الإجمالي المقدر لنهاية شهر حزيران من عام 2019، مقابل 28308.3 مليون دينار أو نسبته 94.4% من الناتج المحلي الإجمالي في عام 2018، علماً بأن مديونية شركة الكهرباء الوطنية وسلطة المياه تبلغ نحو 7.4 مليار دينار.

كما أظهر صافي الدين العام في نهاية شهر حزيران من عام 2019 ارتفاعاً عن مستواه في نهاية عام 2018 بمقدار 1177.8 مليون دينار أو ما نسبته 4.4%، وذلك لتمويل كل من عجز الموازنة العامة وعجز سلطة المياه وخدمة ديونها والقروض المكفولة لشركة الكهرباء الوطنية ليصل إلى حوالي 28078.4 مليون دينار أو ما نسبته 90% من الناتج المحلي الإجمالي المقدر لنهاية شهر حزيران من عام 2019 مقابل بلوغه حوالي 26900.6 مليون دينار أو ما نسبته 89.7% من الناتج المحلي الإجمالي لعام 2018.

• أظهرت البيانات المتعلقة بالرصيد القائم للدين الخارجي (حكومي/ موازنة ومكفول) في نهاية شهر حزيران من عام 2019 ارتفاع الرصيد القائم بحوالي 316.7 مليون دينار ليصل إلى 12404.3 مليون دينار أو ما نسبته 39.8% من الناتج المحلي الإجمالي المقدر لنهاية شهر حزيران من عام 2019 مقابل 12087.5 مليون دينار أو ما نسبته 40.3% من الناتج المحلي الإجمالي في نهاية عام 2018.

• ومن جانب آخر، بلغت خدمة الدين العام الخارجي (حكومي/ موازنة ومكفول) خلال شهر حزيران من عام 2019 حوالي 800.5 مليون دينار في حين بلغت تسديدات الأقساط الخارجية حوالي 771.6 مليون دينار، ويعود الارتفاع في قيمة الأقساط الخارجية بسبب تسديد سندات يوروبوندر بحوالي 709 مليون دينار التي استحققت في شهر حزيران من عام 2019.

• ارتفع صافي رصيد الدين العام الداخلي (موازنة عامة وموازنات المؤسسات المستقلة) في نهاية شهر حزيران من عام 2019 ليصل إلى حوالي 15674.1 مليون دينار أو ما نسبته 50.3% من الناتج المحلي الإجمالي، مقابل ما مقداره 14813.1 مليون دينار أو ما نسبته 49.4% من الناتج المحلي الإجمالي في نهاية عام 2018 أي بارتفاع بلغ 861 مليون دينار، وقد جاء هذا الارتفاع محصلة لارتفاع صافي الدين العام الداخلي ضمن الموازنة العامة بحوالي 977.4 مليون دينار، وانخفاض صافي رصيد الدين العام الداخلي ضمن المؤسسات العامة المستقلة بحوالي 116.3 مليون دينار.

- وجاء ارتفاع صافي رصيد الدين العام الداخلي ضمن الموازنة العامة نتيجة لارتفاع إجمالي الدين الداخلي في نهاية شهر حزيران من عام 2019 بحوالي 1039.6 مليون دينار وارتفاع إجمالي الودائع لدى البنوك بحوالي 62.2 مليون دينار.

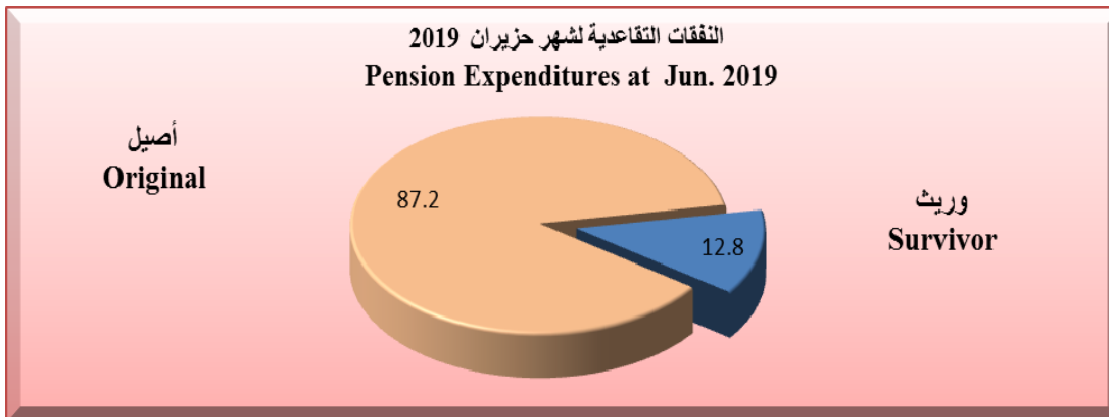
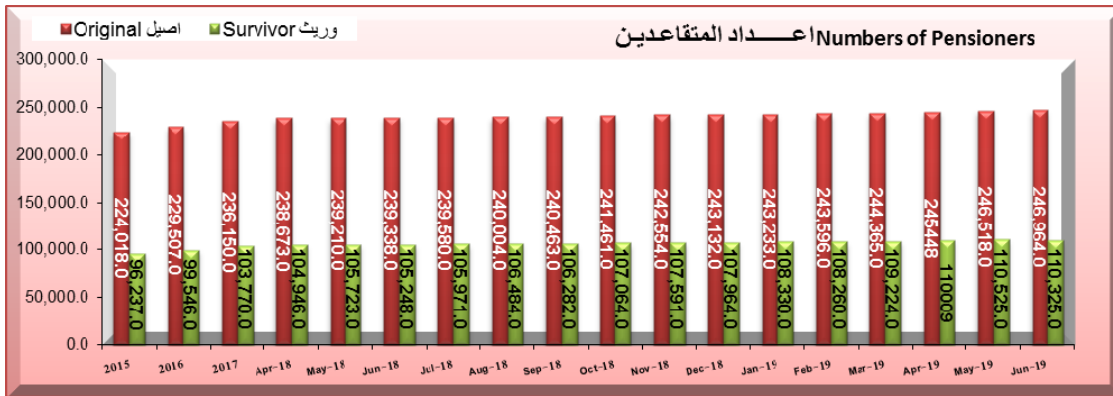
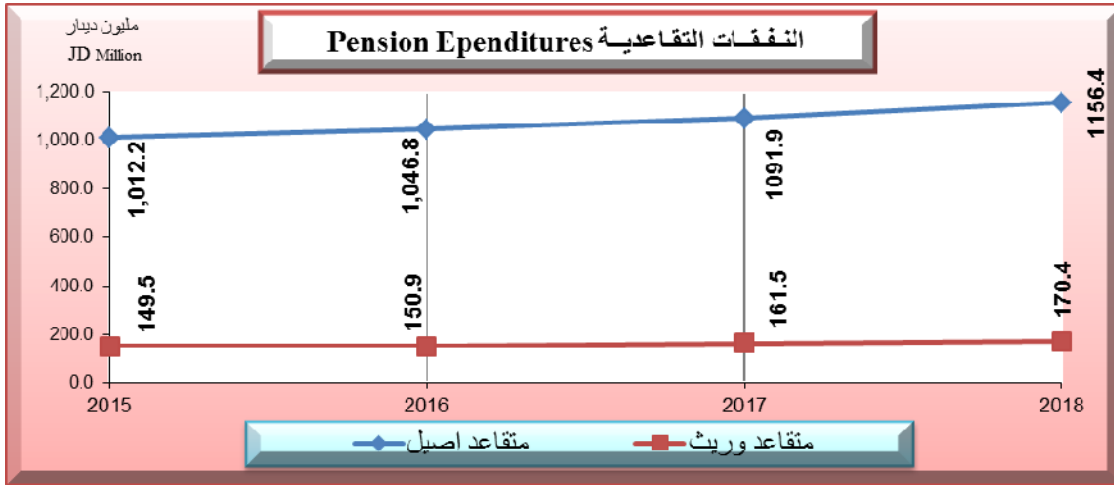
7. برامج ذات أهمية خاصة (صناديق المعاشات التقاعدية، النوع ، الطفل ، التعليم)

جدول رقم(8): اعداد المتقاعدين والنفقات التقاعدية						
فاتورة التقاعد			اعداد المتقاعدين			
Pension Expenditures			Numbers of Pensioners			
المجموع	الوريث	الاصيل	المجموع	الوريث	الاصيل	
Total	Survivor	Original	Total	Survivor	Original	
1161.8	149.5	1012.2	320,255	96,237	224,018	2015
1197.7	150.9	1046.8	329,053	99,546	229,507	2016
1253.3	161.5	1091.9	339,920	103,770	236,150	2017
1326.7	170.4	1156.3	351,096	107,964	243,132	2018
2018						
109.4	13.9	95.5	344,586	105,248	239,338	حزيران June
110.2	14.1	96.2	345,551	105,971	239,580	تموز July
110.0	14.1	95.9	346,488	106,484	240,004	أب August
111.0	14.1	96.9	346,745	106,282	240,463	ايلول September
112.0	14.3	97.7	348,525	107,064	241,461	تشرين أول October
113.4	14.3	99.1	350,145	107,591	242,554	تشرين ثاني November
113.2	14.3	98.9	351,096	107,964	243,132	كانون أول December
2019						
112.9	14.4	98.5	351,563	108,330	243,233	كانون ثاني January
113.3	14.4	98.9	351,856	108,260	243,596	شباط February
114.4	14.6	99.8	353,589	109,224	244,365	اذار March
115.4	15.2	100.2	355,457	110,009	245,448	نيسان April
115.4	14.7	100.7	357,043	110,525	246,518	ايار May
115.1	14.7	100.4	357,289	110,325	246,964	حزيران June
656.9	85.1	571.7				ك 2-حزيران Jan-Jun

*Represents civil and military service pensioners whose under government pension schemes.

*تمثل المتقاعدين الخاصين لانظمة التقاعد المدني والعسكري الحكومي.

Memorandum Items	2018	2017	2016	2015	بنود تذكيرية
%Total Pension Expenditures/GDP	4.4	4.3	4.3	4.3	% اجمالي نفقات التقاعد الى الناتج المحلي الاجمالي
%Total Pension Expenditures/Current Expenditures	17.4	17.6	17.3	17.5	% اجمالي نفقات التقاعد الى النفقات الجارية
%Total Pension Expenditures/Total Expenditures	15.5	15.3	15.1	15.0	% اجمالي نفقات التقاعد الى اجمالي الانفاق



جدول رقم (9): برامج وزارة التربية والتعليم للمرأة						رقم البرنامج
2021	2020	2019	2018	2017	البرنامج	
19.4	18.4	16.5	17.0	15.4	الإدارة والخدمات المساندة	4401
16.2	15.8	13.6	13.2	13.3	التعليم المهني	4405
1.4	1.1	1.1	1.0	0.9	النشاطات التربوية والاجتماعية والرياضية	4410
4.8	4.0	4.1	3.4	3.6	التعليم لرياض الاطفال	4420
492.2	464.1	436.4	402.3	417.5	التعليم الاساسي	4425
74.6	69.6	65.9	53.9	51.3	التعليم الثانوي	4430
0.3	0.3	0.3	0.2	0.3	محو الأمية وتعليم الكبار	4435
608.9	573.3	537.9	491	502.3	الإجمالي	

*المصدر: دائرة الموازنة العامة

جدول رقم (10): برامج وزارة التربية والتعليم للطفل						رقم البرنامج
2021	2020	2019	2018	2017	البرنامج	
59.5	56.0	50.8	52.4	51.5	الإدارة والخدمات المساندة	4401
30.6	29.7	25.8	24.9	25.2	التعليم المهني	4405
2.8	2.1	2.2	2.1	1.9	النشاطات التربوية والاجتماعية والرياضية	4410
5.4	5.3	3.9	3.6	3.8	التربية الخاصة	4415
5.9	5.7	5.0	4.0	4.4	التعليم لرياض الاطفال	4420
834.8	783.1	736.3	717.2	684.4	التعليم الاساسي	4425
142.2	131.6	126.2	102.3	96.8	التعليم الثانوي	4430
1081.2	1013.6	950.2	906.5	868	الإجمالي	

*المصدر: دائرة الموازنة العامة

جدول رقم (11): برامج وزارة الصحة للمرأة						رقم البرنامج
2021	2020	2019	2018	2017	البرنامج	
2.9	2.7	6.4	5.4	5.5	الإدارة والخدمات المساندة	4601
1.6	1.5	1.5	1.4	1.3	تنمية القوى البشرية	4605
67.6	60.2	54.9	49.5	47.9	الرعاية الصحية الاولية/الخدمات المراكز الصحية	4610
183.8	168.3	158.8	146.8	143.5	الرعاية الصحية الثانوية/المستشفيات	4615
60.0	58.6	61.2	41.5	58.5	الأمصال، والمطاعيم والأدوية والمستهلكات الطبية	4620
49.5	49.5	68.8	47.4	50.1	توسيع مظلة التأمين الصحي	4625
365.4	340.8	351.6	292	306.8	الإجمالي	

*المصدر: دائرة الموازنة العامة

جدول رقم (12): برامج وزارة الصحة للطفل						رقم البرنامج
2021	2020	2019	2018	2017	البرنامج	
50.7	45.6	41.2	37.1	35.9	الرعاية الصحية الاولية/ الخدمات المراكز الصحية	4610
110.3	102.6	95.3	88.1	86.1	العناية الصحية الثانوية/المستشفيات	4615
36.0	35.2	36.7	24.9	35.1	الأمصال، والمطاعيم، الأدوية والمستهلكات الطبية	4620
32.4	32.4	45	31	32.8	توسيع مظلة التأمين الصحي	4625
229.4	215.8	218.2	181.1	189.9	الإجمالي	

*المصدر: دائرة الموازنة العامة

ملحق (جدول يوضح الاتفاق على البرامج لكافة الوزارات والدوائر الحكومية)

جدول يوضح الإنفاق على البرامج لكافة الوزارات والدوائر الحكومية

(بالدينار)

كاتون 2- حزيران 2019	مقدر 2019	فعلي 2018	فعلي 2017	فعلي 2016	فعلي 2015	الفصل / البرامج		
						الديوان الملكي الهاشمي	0101	
27,559,076	55,630,000	50,154,583	47,480,852	43,334,616	40,301,114	الإدارة والخدمات المساندة	0101	
27,559,076	55,630,000	50,154,583	47,480,852	43,334,616	40,301,114	مجموع الفصل		
							مجلس الأمة	0201
75,868	245,000	201,125	242,802	237,191	257,603	الإدارة والخدمات المشتركة	0201	
3,672,149	7,697,000	7,268,119	7,651,274	7,931,418	6,729,269	مجلس الأعيان	0205	
6,711,552	15,825,000	15,296,837	14,779,880	14,797,972	13,978,628	مجلس النواب	0210	
10,459,569	23,767,000	22,766,081	22,673,956	22,966,581	20,965,500	مجموع الفصل		
							رئاسة الوزراء	0301
2,866,969	5,693,000	5,293,068	5,041,136	5,305,220	5,466,191	الإدارة والخدمات المساندة	0301	
0	0	3,837,080	3,605,000	2,429,248	2,629,000	مكافحة الفساد	0315	
11,600,422	30,205,000	28,189,152	28,925,496	31,922,623	33,027,741	ادارة الإعلام و الإتصال	0320	
0	0	0	0	0	65,420	إدارة المشاريع الكبرى	0325	
321,568	2,291,000	0	0	0	0	تطوير الاداء المؤسسي	0330	
14,788,959	38,189,000	37,319,300	37,571,632	39,657,091	41,188,352	مجموع الفصل		
							رئاسة الوزراء/ديوان التشريع والرأي	0302
243,389	511,000	406,951	414,794	743,680	731,395	الإدارة والخدمات المساندة	0401	
169,908	428,000	379,006	364,034	17,737	22,113	التشريع	0405	
413,297	939,000	785,957	778,828	761,417	753,508	مجموع الفصل		
							دائرة الشراء الموحد	0303
193,904	382,000	361,110	315,653	286,247	335,409	الإدارة والخدمات المساندة	0501	
264,143	567,000	528,797	466,527	386,993	342,214	تنظيم شراء الأدوية	0505	
458,047	949,000	889,907	782,180	673,240	677,623	مجموع الفصل		
							رئاسة الوزراء/وكالة الأنباء الأردنية	0304
424,400	796,500	768,462	778,219	789,043	800,422	الإدارة والخدمات المساندة	0601	
937,844	2,059,500	1,998,891	2,073,673	2,110,378	2,047,579	الشؤون الصحفية	0605	
1,362,244	2,856,000	2,767,353	2,851,892	2,899,421	2,848,001	مجموع الفصل		

كانون-2- حزيران	مقدر	فعلي	فعلي	فعلي	فعلي	ديوان المحاسبة	0401
2019	2019	2018	2017	2016	2015		
1,078,375	2,238,000	2,237,151	2,116,408	2,143,379	2,826,234	الإدارة والخدمات المساندة	0701
2,593,141	5,462,000	5,254,609	5,083,314	5,062,742	5,047,562	المراقبات الميدانية	0705
0	14,000	0	27,441	49,853	0	المعهد العربي الأردني للرقابة والتدقيق	0710
3,671,516	7,714,000	7,491,760	7,227,163	7,255,974	7,873,796	مجموع الفصل	
						وزارة تطوير القطاع العام	0501
0	0	1,105,601	1,042,407	968,425	1,158,622	الإدارة والخدمات المساندة	0801
0	0	304,520	352,651	213,865	199,488	اصلاح القطاع العام	0805
0	0	1,410,121	1,395,058	1,182,290	1,358,110	مجموع الفصل	
						ديوان الخدمة المدنية	0601
744,297	1,547,000	1,630,118	1,469,097	1,569,971	1,899,361	الإدارة والخدمات المساندة	0901
1,078,771	2,515,000	2,134,390	1,961,290	1,802,773	1,583,320	ادارة الموارد البشرية في الخدمة المدنية	0905
1,823,068	4,062,000	3,764,508	3,430,387	3,372,744	3,482,681	مجموع الفصل	
						وزارة الشؤون السياسية والبرلمانية	0702
691,253	1,419,000	1,222,443	1,215,267	1,218,348	922,905	الادارة والخدمات المساندة	1050
0	1,952,000	2,111,791	1,946,353	74,769	236,273	التمنية السياسية والشؤون البرلمانية	1051
691,253	3,371,000	3,334,234	3,161,620	1,293,117	1,159,178	مجموع الفصل	
						وزارة الدفاع	0801
528,099,991	1,136,200,000	1,099,800,000	1,099,800,000	985,722,000	896,072,000	القوات المسلحة الأردنية	1101
5,499,999	11,000,000	11,000,000	11,000,000	10,000,000	10,000,000	هيئة الاتصالات الخاصة	1105
9,500,000	19,000,000	19,000,000	19,000,000	19,000,000	19,000,000	مديرية التربيه والتعليم والثقافه العسكريه	1110
5,400,000	10,800,000	10,800,000	10,800,000	10,800,000	10,800,000	مركز الملك عبدالله الثاني بن الحسين للتصميم والتطوير	1115
6,000,000	12,000,000	8,400,000	8,400,000	8,400,000	8,400,000	وحدة الامن و الحماية الخاصة	1120
5,000,000	10,000,000	10,000,000	10,000,000	10,000,000	10,000,000	ادامة طائرات السرب الملكي	1125
559,499,990	1,199,000,000	1,159,000,000	1,159,000,000	1,043,922,000	954,272,000	مجموع الفصل	
						الخدمات الطبية الملكية	0802
98,200,000	199,000,000	189,500,000	179,000,000	243,033,000	168,100,000	الإدارة والخدمات المساندة	1201
9,000,000	30,200,000	37,500,000	48,253,249	32,690,000	48,700,000	الرعاية الصحية الثانوية	1210
107,200,000	229,200,000	227,000,000	227,253,249	275,723,000	216,800,000	مجموع الفصل	

0901	المركز الجغرافي الملكي الأردني	فعلي	فعلي	فعلي	فعلي	مقدر	كانون 2- حزيران
		2015	2016	2017	2018	2019	2019
1301	الإدارة والخدمات المساندة	1,634,362	1,550,577	1,559,884	1,609,368	2,035,000	790,704
1305	انتاج الخرائط والمخططات	635,578	1,296,372	1,124,137	861,178	430,000	150,518
	مجموع الفصل	2,269,940	2,846,949	2,684,021	2,470,546	2,465,000	941,222
1001	وزارة الداخلية						
1401	الإدارة والخدمات المساندة	19,571,790	18,320,489	17,061,197	17,553,939	18,670,000	8,511,259
1405	المراكز الإدارية	954,884	2,577,061	2,809,505	4,952,257	11,220,000	1,099,644
	مجموع الفصل	20,526,674	20,897,550	19,870,702	22,506,196	29,890,000	9,610,903
1002	وزارة الداخلية/ دائرة الأحوال المدنية والجوازات						
1501	إدارة والخدمات المساندة	2,009,679	2,159,514	2,400,422	2,379,649	2,591,000	1,217,349
1505	إصدار الوثائق	8,596,533	22,800,462	25,929,037	11,234,729	13,475,000	5,115,431
	مجموع الفصل	10,606,212	24,959,976	28,329,459	13,614,378	16,066,000	6,332,780
1003	وزارة الداخلية / الأمن العام						
1605	الأمن العام	584,171,967	622,257,465	673,500,000	719,900,000	771,950,000	308,513,000
1610	إدارة ترخيص السواقين والمركبات	1,678,033	1,153,533	3,200,000	5,600,000	5,600,000	2,337,000
	مجموع الفصل	585,850,000	623,410,998	676,700,000	725,500,000	777,550,000	310,850,000
1004	وزارة الداخلية / الدفاع المدني						
1701	الإدارة والخدمات المساندة	173,600,000	185,450,000	193,100,000	205,522,000	220,665,000	107,040,000
1705	الإطفاء والإنقاذ والإسعاف	14,200,000	13,150,000	17,100,000	16,690,000	13,925,000	5,690,000
	مجموع الفصل	187,800,000	198,600,000	210,200,000	222,212,000	234,590,000	112,730,000
1005	وزارة الداخلية / قوات الدرك						
5701	الإدارة و الخدمات المساندة	180,344,999	197,250,000	198,600,000	211,000,000	224,990,000	111,000,000
5705	الأمن	11,955,001	14,350,000	19,600,000	20,000,000	18,800,000	4,000,000
	مجموع الفصل	192,300,000	211,600,000	218,200,000	231,000,000	243,790,000	115,000,000
1101	وزارة العدل						
1801	الإدارة والخدمات المساندة	32,576,390	32,936,065	40,230,272	52,555,910	52,521,000	25,234,698
1805	تطوير عمل الأجهزة القضائية (القضاء النظامي سابقا)	22,447,771	23,956,663	24,145,309	24,916,494	26,074,350	12,132,142
1810	تعزيز وتأهيل قدرات القضاة (المعهد القضائي سابقا)	376,444	462,798	380,451	437,846	492,650	182,639
1815	تحسين بيئة العدل والتحديث المستمر	1,057,963	3,110,501	3,749,952	4,870,267	7,095,000	1,604,431
1820	العدالة الجزائية وتطوير التشريعات	94,933	207,218	204,150	297,725	370,000	155,599
	مجموع الفصل	56,553,501	60,673,245	68,710,134	83,078,242	86,553,000	39,309,509

كانون-2- حزيران	مقدر	فعلي	فعلي	فعلي	فعلي	المجلس القضائي	1110
2019	2019	2018	2017	2016	2015		
3,080,093	8,475,000	341,448	0	0	0	الإدارة والخدمات المساندة	6020
3,080,093	8,475,000	341,448	0	0	0	مجموع الفصل	
						دائرة قاضي القضاة	1201
1,980,060	4,730,000	2,771,068	2,411,109	2,401,809	2,325,624	الإدارة والخدمات المساندة	1901
8,790,150	18,809,000	17,570,637	15,752,107	11,687,038	9,730,555	القضاء الشرعي	1905
109,931	422,000	308,207	267,560	189,690	0	معهد القضاء الشرعي	1910
10,880,141	23,961,000	20,649,912	18,430,776	14,278,537	12,056,179	مجموع الفصل	
						وزارة الخارجية وشؤون المغتربين	1301
2,972,871	7,391,000	6,527,782	6,692,403	7,721,592	6,684,557	الإدارة والخدمات المساندة	2001
19,081,745	43,469,000	41,068,319	38,763,445	37,586,083	41,992,392	الشؤون الخارجية	2005
116,581	416,000	291,482	327,222	338,098	344,351	المعهد الدبلوماسي الاردني	2010
22,171,197	51,276,000	47,887,583	45,783,070	45,645,773	49,021,300	مجموع الفصل	
						وزارة الخارجية وشؤون المغتربين / دائرة الشؤون الفلسطينية	1401
4,324,199	5,553,000	3,667,745	2,082,069	2,930,615	1,415,631	الإدارة والخدمات المساندة	2101
1,287,675	1,890,000	1,378,141	1,396,710	1,378,720	1,555,001	شؤون المخيمات	2105
5,611,874	7,443,000	5,045,886	3,478,779	4,309,335	2,970,632	مجموع الفصل	
						وزارة المالية	1501
10,844,163	23,037,000	23,855,799	23,007,892	15,503,835	13,980,816	الإدارة والخدمات المساندة	2201
19,706,813	43,600,000	51,797,372	83,895,321	168,957,058	49,304,508	التفقات العامة	2205
498,310,476	1,030,000,000	1,004,419,227	856,160,936	835,297,452	914,567,845	فوائد الدين العام	2210
772,030	3,000,000	2,610,443	2,789,005	30,092,074	27,615,814	المساهمات	2215
-	102,500,000	70,159,330	31,840,033	2,776,455	87,128,818	التفقات الطارئة	2220
237,252,554	375,000,000	468,446,715	305,970,675	219,836,461	200,734,296	شبكة الأمان الاجتماعي	2225
695,151,759	1,374,000,000	1,331,836,003	1,277,129,949	1,212,657,367	1,162,832,551	التقاعد والتعويضات	2230
6,248,770	12,923,000	12,859,579	11,468,826	10,664,081	7,443,341	الشؤون العامة	2235
-	-	-	-	-	680,000	دعم شؤون خدمات الدفاع	2240
8,853,662	14,450,000	12,399,999	27,193,333	11,841,903	19,299,923	دعم شؤون خدمات الاسكان وترقية المجتمع	2245
1,550,000	5,000,000	5,000,000	5,000,000	12,462,264	22,094,380	دعم شؤون الصحة	2250
12,167,173	25,910,000	111,354,719	91,446,901	107,583,254	96,424,004	دعم الشؤون الثقافية والدينية والإعلامية	2255
3,911,578	8,770,000	17,177,510	25,602,261	5,988,124	4,923,993	دعم شؤون التعليم والتدريب	2260
1,920,464	6,990,000	15,554,642	11,183,133	25,766,803	16,828,558	دعم الشؤون الاقتصادية	2265
-	-	1,957,576	3,123,100	4,274,750	4,286,000	دعم شؤون حماية المجتمع	2270
691,441	1,000,000	1,023,179	822,301	434,939	44,859	تطوير الاداره المالية	2275
800,000	5,000,000	4,430,000	2,000,000	6,500,000	5,000,000	تنمية المحافظات	2280
1,498,180,883	3,031,180,000	3,134,882,093	2,758,633,666	2,670,636,820	2,633,189,706	مجموع الفصل	

1502	وزارة المالية/ دائرة الموازنة العامة	فعلي	فعلي	فعلي	فعلي	مقدر	كانون2- حزيران
		2018	2017	2016	2015	2019	2019
2301	الإدارة والخدمات المساندة	862,640	937,275	918,471	1,088,264	905,000	426,551
2305	تطوير منهجية الموازنة	1,032,777	1,154,946	1,125,004	866,320	1,107,000	466,671
	مجموع الفصل	1,895,417	2,092,221	2,043,475	1,954,584	2,012,000	893,222
1503	وزارة المالية/ الجمارك الاردنية						
2401	الإدارة والخدمات المساندة	54,525,781	53,492,158	9,844,304	10,088,168	54,506,000	28,015,534
2405	كفاءة التحصيل وخدمة المجتمع	15,765,886	13,452,241	12,843,177	12,849,640	21,330,000	9,283,191
2410	مكافحة التهريب	3,049,032	3,418,132	4,388,104	4,218,858	4,080,000	1,404,179
	مجموع الفصل	73,340,699	70,362,531	27,075,585	27,156,666	79,916,000	38,702,904
1504	وزارة المالية/دائرة الأراضي والمساحة						
2501	الإدارة والخدمات المساندة	10,210,789	10,191,090	10,154,653	10,001,736	10,220,000	4,896,878
2505	التسجيل	5,086,221	5,032,307	5,215,819	5,191,019	5,620,000	3,219,242
2510	الخدمات المساحية واملاك الدولة	2,509,580	2,501,728	2,533,477	2,521,164	2,943,000	819,951
	مجموع الفصل	17,806,590	17,725,125	17,903,949	17,713,919	18,783,000	8,936,071
1505	وزارة المالية/ دائرة اللوازم العامة						
2601	الإدارة والخدمات المساندة	1,549,611	1,532,939	1,493,817	1,541,388	1,697,000	881,234
2605	إدارة وتنظيم الشراء والمخزون	178,557	109,766	10,602	7,971	100,000	36,123
	مجموع الفصل	1,728,168	1,642,705	1,504,419	1,549,359	1,797,000	917,357
1506	وزارة المالية / دائرة ضريبة الدخل والمبيعات						
2701	الإدارة والخدمات المساندة	9,921,278	9,870,348	7,292,829	7,133,334	12,729,000	4,943,704
2705	تقدير وتدقيق الضريبة على كبار ومتوسطي دافعي الضرائب	32,285,530	31,936,999	32,510,058	21,701,471	24,732,000	10,784,857
2710	تقدير وتدقيق الضريبة على الأفراد والموظفين والمستخدمين	21,393,374	13,142,305	21,937,113	15,465,875	20,123,000	8,008,930
	مجموع الفصل	63,600,182	54,949,652	61,740,000	44,300,680	57,584,000	23,737,491
1601	وزارة الصناعة والتجارة والتموين						
2801	الإدارة والخدمات المساندة	16,425,011	27,296,439	17,795,045	17,904,268	10,739,000	7,596,189
2805	التنظيم والترويج للتطوير الصناعي والتجاري	2,870,228	3,482,962	2,971,386	2,054,448	3,177,484	1,024,176
2810	التجارة و المخزون الاستراتيجي	1,336,436	704,873	632,050	529,843	2,832,516	441,835
2815	تنافسية القطاع الصناعي والتجاري	1,899,302	1,772,289	1,818,820	1,225,162	2,128,000	954,228
2820	متابعة ومراقبة الاسواق	643,300	613,812	504,645	548,186	764,000	405,555
	مجموع الفصل	23,174,277	33,870,375	23,721,946	22,261,907	19,641,000	10,421,983

كانون-2- حزيران	مقدر	فعلي	فعلي	فعلي	فعلي	وزارة الصناعة والتجارة والتأمين/دائرة مراقبة الشركات	1602
2019	2019	2018	2017	2016	2015		
483,363	1,093,000	1,031,050	1,012,439	654,927	629,051	الإدارة والخدمات المساندة	2901
440,544	934,000	891,547	865,941	626,530	586,366	التسجيل والرقابة	2905
923,907	2,027,000	1,922,597	1,878,380	1,281,457	1,215,417	مجموع الفصل	
						هيئة الاستثمار	1603
1,588,381	3,927,000	3,549,650	4,059,277	3,802,753	3,491,315	الإدارة والخدمات المساندة	6581
0	20,000	0	136,880	0	1,020	الاستثمار	6582
145,877	950,000	464,965	809,323	652,417	617,827	ترويج الصادرات	6583
1,734,258	4,897,000	4,014,615	5,005,480	4,455,170	4,110,162	مجموع الفصل	
						مؤسسة المواصفات والمقاييس	1604
744,720	1,935,000	1,474,535	1,385,197	1,453,877	1,404,268	الإدارة و الخدمات المساندة	6381
692,837	1,869,000	1,372,716	1,180,209	1,031,575	955,510	المواعدة مع الممارسات و الاتفاقيات الدولية	6382
1,520,008	3,073,000	2,867,634	2,131,687	1,884,852	1,735,612	الرقابة على الاسواق	6383
2,957,565	6,877,000	5,714,885	4,697,093	4,370,304	4,095,390	مجموع الفصل	
						المؤسسة الاردنية لتطوير المشاريع الاقتصادية	1605
468,920	913,500	847,274	813,083	786,795	847,070	الإدارة و الخدمات المساندة	6481
857,119	3,971,500	484,429	359,163	3,398,777	5,518,614	تعزيز تنافسية المشاريع والإبداع (دعم وتطوير الشركات سابقاً)	6483
1,326,039	4,885,000	1,331,703	1,172,246	4,185,572	6,365,684	مجموع الفصل	
						وزارة التخطيط والتعاون الدولي/ المجلس القومي للتخطيط	1701
0	0	7,557,113	6,000,000	8,000,000	6,300,000	الرعاية الصحية الثانوية	1210
1,675,136	4,376,000	4,915,028	4,200,783	4,415,821	5,478,704	الإدارة والخدمات المساندة	3001
0	0	708,695	827,932	829,898	1,077,749	حزمة الامان الاجتماعي	3025
3,487,794	11,000,000	22,142,194	54,835,844	110,432,376	41,197,321	التنمية المحلية	3040
0	0	2,264,100	2,055,674	1,665,756	1,290,384	البرنامج الاحصائي	3105
0	0	0	0	0	21,132	تطوير المواقع والخدمات السياحية	3210
0	0	37,474,476	33,681,398	12,963,549	14,500,000	إنشاء الطرق	3710
0	0	954,800	1,627,955	9,799,974	12,581,949	التعليم الأساسي	4425
0	0	0	0	2,752,933	7,435,355	الرعاية الصحية الثانوية / المستشفيات	4615
5,162,930	15,376,000	76,016,406	103,229,586	150,860,307	89,882,594	مجموع الفصل	

كانون-2- حزيران	مقدر	فعلي	فعلي	فعلي	فعلي	وزارة التخطيط والتعاون الدولي/ دائرة الاحصاءات العامة	1702
2019	2019	2018	2017	2016	2015		
2,550,017	5,191,000	5,148,179	5,271,428	5,042,722	4,855,776	الإدارة والخدمات المساندة	3101
1,175,750	2,820,000	1,509,287	1,744,288	4,299,323	8,777,475	البرنامج الاحصائي	3105
3,725,767	8,011,000	6,657,466	7,015,716	9,342,045	13,633,251	مجموع الفصل	
						وزارة السياحة والآثار	1801
4,999,238	14,648,000	6,109,738	7,019,472	6,961,297	9,238,767	الإدارة والخدمات المساندة	3201
1,476,818	2,424,652	1,284,686	1,509,080	1,326,334	392,366	تطوير القطاع السياحي	3205
5,764,463	18,961,348	4,043,532	2,026,995	2,173,863	2,059,673	تطوير المواقع والخدمات السياحية	3210
12,240,519	36,034,000	11,437,956	10,555,547	10,461,494	11,690,806	مجموع الفصل	
						وزارة السياحة والآثار / دائرة الآثار العامة	1802
2,666,235	5,700,000	6,160,503	6,395,960	6,162,123	6,055,111	الإدارة والخدمات المساندة	3301
974,106	5,815,000	3,749,822	2,197,816	1,828,828	1,528,352	المحافظة على الإرث الحضاري والمواقع الأثرية	3305
3,640,341	11,515,000	9,910,325	8,593,776	7,990,951	7,583,463	مجموع الفصل	
						متحف الأردن	1803
73,171	177,000	833,380	939,849	649,118	652,823	الإدارة و الخدمات المساندة	6261
350,417	750,000	-	-	332,311	345,799	المتحف	6262
423,588	927,000	833,380	939,849	981,429	998,622	مجموع الفصل	
						وزارة الشؤون البلدية	1901
2,399,936	4,692,000	4,361,057	4,260,280	4,309,260	4,231,847	الإدارة والخدمات المساندة	3401
641,298	1,707,000	1,721,678	1,662,142	1,474,682	1,300,412	التخطيط والتنظيم	3405
1,585,876	9,325,000	3,616,396	3,456,371	2,956,294	3,379,258	الأشغال والخدمات الهندسية	3410
35,000,000	198,130,000	170,700,000	171,700,000	145,165,000	150,700,000	التنمية المحلية	3415
39,627,110	213,854,000	180,399,131	181,078,793	153,905,236	159,611,517	مجموع الفصل	
						وزارة الطاقة والثروة المعدنية	2001
2,818,820	6,638,000	6,051,899	6,124,838	6,554,560	6,477,052	الإدارة والخدمات المساندة	3501
12,337,831	28,400,000	55,575,108	108,930,158	69,495,745	148,995,280	تطوير قطاع الطاقة	3505
15,156,651	35,038,000	61,627,007	115,054,996	76,050,305	155,472,332	مجموع الفصل	

2003	هيئة الطاقة الذرية الاردنية	فعلي	فعلي	فعلي	فعلي	مقدر	كانون-2- حزيران
		2018	2017	2016	2015	2019	2019
6181	الادارة و الخدمات المساندة	1,460,951	2,963,000	3,177,382	3,964,809	4,012,000	1,842,835
6182	العلوم النووية و تطبيقاتها	502,846	543,000	485,840	451,750	0	0
6183	الوقود النووي	437,043	474,000	341,537	329,660	0	0
6184	البحوث النووية/المفاعلات النووية سابقا	2,832,269	5,235,000	12,307,551	12,219,529	2,129,000	1,348,401
6185	مفاعلات الطاقة/التعاون الدولي سابقا	1,379,977	1,581,000	843,871	453,024	0	0
	مجموع الفصل	6,613,086	10,796,000	17,156,181	17,418,772	6,141,000	3,191,236
2004	هيئة تنظيم قطاع الطاقة والمعادن						
6601	الادارة و الخدمات المساندة	2,623,496	2,680,504	3,282,472	3,182,758	2,697,000	1,284,834
6602	التنظيم والاشراف	492,998	620,838	753,950	660,844	535,000	255,148
6603	الرقابة الاشعاعية والنووية	1,132,237	1,082,066	1,364,832	1,382,066	1,251,000	543,681
6604	المقالع والمناجم	666,446	654,183	685,460	644,502	736,000	300,323
	مجموع الفصل	4,915,177	5,037,591	6,086,714	5,870,170	5,219,000	2,383,986
2101	وزارة الأشغال العامة والاسكان						
3701	الإدارة و الخدمات المساندة	25,772,456	25,553,634	25,601,974	27,567,183	24,840,000	20,058,298
3705	صيانة الطرق	10,407,203	12,865,320	13,844,688	9,253,458	16,892,095	2,423,487
3710	إنشاء الطرق	65,084,885	59,852,296	63,442,636	82,697,815	140,267,905	49,765,209
3905	الأبنية	16,019,434	17,253,617	15,913,309	14,969,638	16,193,000	2,168,053
	مجموع الفصل	117,283,978	115,524,867	118,802,607	134,488,094	198,193,000	74,415,047
2102	وزارة الأشغال العامة والاسكان / دائرة العطاءات الحكومية						
3801	الادارة و الخدمات المساندة	563,417	484,019	576,898	577,339	589,000	263,287
3805	المنافصات والمنافسين	625,448	715,566	705,259	668,110	862,000	326,143
	مجموع الفصل	1,188,865	1,199,585	1,282,157	1,245,449	1,451,000	589,430
2201	وزارة الزراعة						
4001	الادارة و الخدمات المساندة	32,242,928	27,435,099	26,441,457	24,853,684	30,520,192	13,001,218
4005	الثروة الحيوانية والبيطرة والمختبرات	8,632,541	8,478,921	8,283,403	8,237,744	9,327,500	3,932,295
4010	الحراج والمراعي وتطوير المشاتل	5,798,725	5,912,297	6,065,470	6,395,249	6,492,500	2,692,556
4015	إنتاج النباتي والوقاية	6,022,050	5,634,293	5,275,839	5,234,151	6,097,500	2,740,895
4020	تطوير وإستصلاح الأراضي	4,900,484	2,038,068	2,892,625	3,872,254	6,803,808	1,148,957
4025	المركز الوطني للبحوث الزراعية	7,779,474	8,748,417	8,186,439	7,904,045	8,267,500	3,380,682
	مجموع الفصل	65,376,202	58,247,095	57,145,233	56,497,127	67,509,000	26,896,603

كانون-2- حزيران	مقدر	فعلي	فعلي	فعلي	فعلي	المؤسسة التعاونية الاردنية	2202
2019	2019	2018	2017	2016	2015		
875,478	1,965,000	1,637,912	1,618,381	1,765,179	1,704,566	الادارة و الخدمات المساندة	6141
875,478	1,965,000	1,637,912	1,618,381	1,765,179	1,704,566	مجموع الفصل	
						وزارة المياه والري	2301
432,917	960,742	12,293,852	1,034,871	1,053,021	1,016,617	الادارة و الخدمات المساندة	4101
321,191	1,360,000	1,007,022	5,293,606	6,182,551	6,009,081	مصادر المياه	4105
103,658	399,000	250,650	439,777	399,140	343,956	تطوير وتحسين شبكة الرصد المائي	4110
4,658,015	46,943,258	11,152,959	12,275,048	9,112,315	41,837,469	دعم مشاريع سلطة المياه	4115
5,515,781	49,663,000	24,704,483	19,043,302	16,747,027	49,207,123	مجموع الفصل	
						وزارة المياه والري/سلطة وادي الأردن	2302
609,921	1,403,500	1,374,235	1,427,745	1,477,037	1,503,463	الإدارة و الخدمات المساندة	4201
761,634	3,725,450	1,568,311	1,790,654	1,663,073	1,149,045	الاراضي والتنمية الريفية	4205
1,473,373	4,152,500	4,142,286	4,237,572	3,707,123	8,172,416	الري	4210
5,474,805	11,329,550	12,177,857	11,279,134	12,148,907	11,283,022	التشغيل والصيانة والميكانيك	4215
3,993,360	6,493,500	7,990,625	14,712,930	20,307,570	19,541,933	السدود	4220
685,568	1,690,500	1,565,826	1,638,712	2,102,738	2,110,958	الأغوار الجنوبية	4225
2,363,610	12,000,000	7,175,815	2,633,240	2,444,317	1,937,029	التنمية المتكاملة لتطوير منطقة وادي عربة	4230
15,362,271	40,795,000	35,994,955	37,719,987	43,850,765	45,697,866	مجموع الفصل	
						وزارة البيئة	2401
1,190,639	2,729,000	2,418,186	2,207,379	2,117,203	1,958,536	الإدارة و الخدمات المساندة	4301
1,868	15,000	9,911	18,032	30,918	19,767	التثقيف والتوعية البيئية	4305
97,116	375,000	333,887	1,271,989	243,805	181,327	ادارة المواد الكيماوية والنفايات	4310
0	2,250,000	648,481	10,500	7,435	19,619	المحافظة على التنوع الحيوي ومكافحة التصحر وتأهيل المواقع	4315
211,716	683,000	741,594	717,793	721,799	660,141	مراقبة عناصر البيئة وحمايتها	4320
447,918	940,000	929,922	937,773	951,334	992,774	تفعيل التشريعات البيئية	4325
1,949,257	6,992,000	5,081,981	5,163,466	4,072,494	3,832,164	مجموع الفصل	

2501	وزارة التربية والتعليم	فعلي	فعلي	فعلي	فعلي	مقدر	كانون 2- حزيران
		2018	2017	2016	2015	2019	2019
4401	الإدارة والخدمات المساندة	52,384,914	51,459,906	52,524,095	56,143,216	51,974,500	24,020,034
4405	التعليم المهني	24,912,022	25,186,571	24,691,262	23,896,878	26,154,500	10,933,288
4410	النشاطات التربوية والاجتماعية والرياضية	2,069,249	1,879,621	1,653,583	2,244,078	2,200,000	508,695
4415	التربية الخاصة	3,630,123	3,786,657	3,615,424	3,465,064	3,976,000	1,191,962
4420	التعليم لرياض الأطفال	4,020,256	4,398,204	5,135,361	5,098,324	5,310,000	1,096,050
4425	التعليم الاساسي	717,150,813	684,373,705	708,624,976	709,684,472	757,056,528	354,403,256
4430	التعليم الثانوي	102,304,755	96,838,605	102,777,179	96,322,459	133,151,472	42,404,023
4435	محو الأمية وتعليم الكبار	381,593	568,327	663,015	466,199	570,000	164,369
	مجموع الفصل	906,853,725	868,491,596	899,684,895	897,320,690	980,393,000	434,721,677
2502	مجمع اللغة العربية الأردني						
6081	الادارة و الخدمات المساندة	523,804	547,500	505,000	411,000	563,000	218,598
6082	تعميم استخدام اللغة العربية	62,200	136,000	147,000	65,000	96,000	47,065
	مجموع الفصل	586,004	683,500	652,000	476,000	659,000	265,663
2601	وزارة التعليم العالي و البحث العلمي						
4501	الإدارة والخدمات المساندة	3,469,391	3,295,897	3,327,771	3,235,256	4,373,000	1,851,364
4505	الكليات والجامعات الحكومية	93,475,079	110,840,700	116,540,951	116,610,250	101,000,000	38,830,842
	مجموع الفصل	96,944,470	114,136,597	119,868,722	119,845,506	105,373,000	40,682,206
2602	هيئة إعتامد مؤسسات التعليم العالي و ضمان جودتها						
6521	الادارة و الخدمات المساندة	960,398	910,231	859,410	886,721	1,034,000	497,482
6522	اعتماد و ضمان جودة مؤسسات التعليم العالي و تصنيفها	265,993	268,982	317,847	377,965	256,000	172,289
6523	المركز الوطني للإختبارات	26,103	40,000	47,768	7,768	40,000	12,163
	مجموع الفصل	1,252,494	1,219,213	1,225,025	1,272,454	1,330,000	681,934
2701	وزارة الصحة						
4601	الإدارة والخدمات المساندة	17,968,741	18,267,580	18,862,051	23,602,022	21,176,000	7,300,186
4605	تنمية القوى البشرية	2,586,735	4,516,844	4,667,859	6,027,520	2,812,000	1,109,768
4610	الرعاية الصحية الاولية / الخدمات والمراكز الصحية	103,186,572	99,919,736	97,625,573	111,348,911	129,909,000	49,883,047
4615	الرعاية الصحية الثانوية / المستشفيات	244,774,334	239,140,814	245,437,341	225,941,174	270,086,000	117,193,270
4620	الامصال و المطاعيم و الادوية و المستهلكات الطبية	69,166,160	97,538,226	98,044,436	93,235,417	102,050,000	23,147,631
4625	توسيع مظلة التامين الصحي	86,109,878	91,036,500	145,106,767	155,000,000	125,000,000	33,811,730
	مجموع الفصل	523,792,420	550,419,700	609,744,027	615,155,044	651,033,000	232,445,632

كانون 2- حزيران	مقدر	فعلني	فعلني	فعلني	فعلني	المجلس الصحي العالي	2702	
2019	2019	2018	2017	2016	2015			
61,013	137,500	123,569	125,782	122,754	117,767	الادارة و الخدمات المساندة	6221	
49,049	123,500	91,712	80,129	168,805	158,637	السياسات و التنسيق	6222	
110,062	261,000	215,281	205,911	291,559	276,404	مجموع الفصل		
							المجلس الطبي الأردني	2703
235,071	697,000	604,180	615,941	591,301	668,379	الادارة و الخدمات المساندة	6321	
30,441	210,000	256,622	307,205	381,408	341,751	التدريب و التأهيل	6322	
265,512	907,000	860,802	923,146	972,709	1,010,130	مجموع الفصل		
							المؤسسة العامة للغذاء و الدواء	2704
1,048,402	2,318,000	2,119,025	2,271,758	2,051,861	2,049,027	الادارة و الخدمات المساندة	6441	
2,004,012	4,705,500	4,327,449	4,126,333	3,783,069	3,306,850	الغذاء	6442	
1,388,881	3,331,500	3,249,546	3,097,227	2,789,574	2,573,108	الدواء	6443	
4,441,295	10,355,000	9,696,020	9,495,318	8,624,504	7,928,985	مجموع الفصل		
							مستشفى الأمير حمزة	2705
762,836	1,146,000	938,686	890,854	1,009,418	1,058,549	الادارة و الخدمات المساندة	6541	
7,728,564	28,517,000	26,207,416	25,334,109	21,566,671	26,094,746	الرعاية الصحية الثانوية	6542	
8,491,400	29,663,000	27,146,102	26,224,963	22,576,089	27,153,295	مجموع الفصل		
							وزارة التنمية الاجتماعية	2801
3,641,605	8,656,714	8,191,311	6,495,432	6,059,415	6,794,698	الادارة و الخدمات المساندة	4701	
5,145,618	11,840,000	9,782,505	9,323,774	9,438,938	8,567,516	شؤون الاشخاص المعاقين	4705	
54,861,142	134,436,000	107,237,434	97,198,962	95,678,860	95,191,660	الدفاع الاجتماعي	4710	
2,511,311	11,140,286	6,057,183	5,243,422	5,412,739	5,647,456	تنمية المجتمع و مكافحة الفقر	4715	
2,310,654	5,804,000	5,248,628	5,027,399	4,919,012	5,813,042	الأسرة و الطفولة	4720	
734,588	1,297,000	1,411,231	1,282,435	1,320,809	1,580,571	سجل الجمعيات	4725	
69,204,918	173,174,000	137,928,292	124,571,424	122,829,773	123,594,943	مجموع الفصل		
							صندوق المعونة الوطنية	2802
727,609	1,703,000	1,706,595	1,904,220	2,051,678	2,188,497	الادارة و الخدمات المساندة	6121	
761,041	1,593,000	1,500,612	1,531,703	1,291,578	1,128,903	المعونات المالية	6122	
1,488,650	3,296,000	3,207,207	3,435,923	3,343,256	3,317,400	مجموع الفصل		

كانون 2- حزيران	مقدر	فعلي	فعلي	فعلي	فعلي		
2019	2019	2018	2017	2016	2015	المجلس الاعلى لحقوق الاشخاص ذوي الاعاقة	2803
718,937	1,633,000	1,509,900	1,437,429	1,623,590	1,613,684	الاداره والخدمات المساندة	6301
117,652	600,000	401,508	1,690,198	2,559,787	2,709,585	حقوق الاشخاص ذوي الاعاقة	6303
836,589	2,233,000	1,911,408	3,127,627	4,183,377	4,323,269	مجموع الفصل	
						وزارة العمل	2901
1,351,260	3,360,000	13,115,735	13,237,825	13,075,085	13,023,008	الإدارة والخدمات المساندة	4801
2,295,698	4,575,000	3,840,260	3,454,775	2,777,499	3,289,389	تنظيم سوق العمل	4805
984,292	10,837,000	2,708,308	2,028,952	2,562,768	2,161,432	التدريب والتشغيل	4810
50,000	90,000	87,550	84,107	110,387	92,459	بيئة العمل اللائق	4815
4,681,250	18,862,000	19,751,853	18,805,659	18,525,739	18,566,288	مجموع الفصل	
						مؤسسة التدريب المهني	2902
758,843	1,967,000	1,972,696	2,016,866	1,943,754	1,937,865	الادارة و الخدمات المساندة	6041
4,716,610	12,984,000	10,660,966	9,515,285	9,618,492	9,991,554	التدريب و التاهيل	6042
5,475,453	14,951,000	12,633,662	11,532,151	11,562,246	11,929,419	مجموع الفصل	
						صندوق التشغيل والتدريب والتعليم المهني والتقني	2903
186,163	443,000	288,275	255,534	356,263	345,270	الادارة والخدمات المساندة	6561
7,943,739	32,000,000	21,162,370	13,342,866	20,517,382	14,209,186	التشغيل والتدريب	6562
410,018	700,000	1,911,339	6,001,671	789,731	171,607	التعليم المهني والتقني	6563
8,539,920	33,143,000	23,361,984	19,600,071	21,663,376	14,726,063	مجموع الفصل	
						وزارة الثقافة	3001
713,441	1,559,500	1,557,391	1,513,867	1,446,585	1,488,729	الإدارة والخدمات المساندة	4901
1,675,697	7,110,500	4,277,936	5,243,716	5,347,425	5,688,035	التنمية الثقافية	4905
356,845	921,000	893,117	762,902	852,890	806,568	المركز الثقافي الملكي	4910
2,745,983	9,591,000	6,728,444	7,520,485	7,646,900	7,983,332	مجموع الفصل	
						وزارة الثقافة/ادارة المكتبة الوطنية	3003
361,810	779,000	675,558	668,942	694,407	667,221	الإدارة والخدمات المساندة	5101
46,396	135,000	214,855	194,335	151,203	119,528	الخدمات المكتبية الوطنية	5105
408,206	914,000	890,413	863,277	845,610	786,749	مجموع الفصل	
						وزارة الشباب	3050
4,552,257	10,726,000	8,816,675	8,558,865	7,872,628	3,795,125	الادارة والخدمات المساندة	6001
4,678,090	16,702,800	11,272,959	7,060,655	5,930,620	9,974,131	التنمية الشبابية	6005
1,834,068	7,417,200	5,381,074	7,280,010	10,299,529	7,814,197	التنمية الرياضية	6010
11,064,415	34,846,000	25,470,708	22,899,530	24,102,777	21,583,453	مجموع الفصل	

كانون-2- حزيران	مقدر	فعلي	فعلي	فعلي	فعلي	وزارة النقل	3101
2019	2019	2018	2017	2016	2015		
355,255	761,000	695,985	672,711	807,771	1,122,783	الإدارة والخدمات المساندة	5301
5,210,438	30,534,000	18,315,603	30,500,565	33,813,852	29,103,457	تطوير قطاع النقل	5305
5,565,693	31,295,000	19,011,588	31,173,276	34,621,623	30,226,240	مجموع الفصل	
						وزارة النقل/ دائرة الأرصاد الجوية	3103
278,773	662,000	656,633	681,788	716,970	765,216	الإدارة والخدمات المساندة	5401
704,032	2,057,000	1,585,300	1,823,143	2,462,709	1,517,240	التنبؤات والرصد الجوي	5405
982,805	2,719,000	2,241,933	2,504,931	3,179,679	2,282,456	مجموع الفصل	
						هيئة تنظيم النقل البري	3104
1,235,485	2,979,000	2,473,593	2,319,544	2,138,070	2,090,373	الإدارة و الخدمات المساندة	6161
6,683,949	17,855,000	4,985,846	4,543,640	3,006,052	6,846,881	الاستثمار و التراخيص	6162
7,919,434	20,834,000	7,459,439	6,863,184	5,144,122	8,937,254	مجموع الفصل	
						هيئة تنظيم الطيران المدني	3105
1,717,224	3,600,500	3,320,890	3,910,094	3,860,646	3,805,081	الإدارة و الخدمات المساندة	6501
2,618,122	7,927,500	7,668,237	6,734,997	5,940,973	5,808,533	خدمات الملاحة الجوية	6503
4,335,346	11,528,000	10,989,127	10,645,091	9,801,619	9,613,614	مجموع الفصل	
						الهيئة البحرية الاردنية	3106
638,950	1,316,000	1,233,068	1,185,297	1,176,274	1,136,625	الإدارة و الخدمات المساندة	6421
25,832	100,000	99,663	310,165	167,843	176,642	النقل البحري	6422
664,782	1,416,000	1,332,731	1,495,462	1,344,117	1,313,267	مجموع الفصل	
						وزارة الاتصالات وتكنولوجيا المعلومات	3201
1,501,891	4,010,000	4,242,940	4,239,410	4,101,616	3,752,365	الإدارة والخدمات المساندة	5501
15,634	20,000	19,865	18,072	10,132	16,797	البريد الاردني	5505
20,052	1,200,000	499,489	312,945	599,575	419,126	المبادرات الإلكترونية	5510
2,500,756	11,768,000	10,990,645	14,794,877	16,442,532	10,083,234	شبكة الألياف الضوئية الوطنية	5515
2,320,143	19,442,000	6,492,058	2,624,031	2,671,683	2,099,095	الحكومة الإلكترونية	5520
160,159	442,000	424,798	290,815	385,978	230,398	السياسات والاستراتيجيات	5525
6,518,635	36,882,000	22,669,795	22,280,150	24,211,516	16,601,015	مجموع الفصل	

كانون 2- حزيران	مقدر	فعلي	فعلي	فعلي	فعلي	مركز تكنولوجيا المعلومات الوطني	3202	
2019	2019	2018	2017	2016	2015			
307,400	837,000	742,622	888,481	646,400	605,896	الادارة و الخدمات المساندة	6201	
365,830	974,000	823,968	649,506	382,381	360,959	ادارة مركز عمليات الحكومة الالكترونية	6202	
285,168	773,000	649,583	682,537	620,942	677,948	الخدمات التقنية	6203	
0	250,000	350,000	0	449,572	633,493	مركز عمليات الحكومة الالكترونية الموحد	6204	
540,920	1,159,000	1,036,926	1,027,663	477,482	0	محطات المعرفة	6205	
1,499,318	3,993,000	3,603,099	3,248,187	2,576,777	2,278,296	مجموع الفصل		
							هيئة تنظيم قطاع الاتصالات	3203
2,571,520	5,607,000	4,525,123	3,847,075	2,716,558	2,988,054	الادارة و الخدمات المساندة	6401	
526,800	2,497,000	1,598,518	1,544,030	1,535,997	1,711,164	تنظيم قطاع الاتصالات	6402	
315,326	1,701,000	3,135,918	3,057,512	5,285,497	1,425,044	ادارة الطيف الترددي	6403	
55,356	114,000	83,485	92,327	98,581	67,551	تنظيم قطاع البريد	6404	
3,469,002	9,919,000	9,343,044	8,540,944	9,636,633	6,191,813	مجموع الفصل		
							وزارة الأوقاف والشؤون والمقدسات الإسلامية	3302
5,450,349	12,277,194	10,318,892	9,640,648	9,108,921	9,057,273	الادارة و الخدمات المساندة	6061	
23,834,817	52,320,806	51,802,554	40,866,477	43,792,666	41,436,437	الوعظ و الارشاد	6062	
43,932	150,000	93,455	88,219	71,874	63,699	الكليات ودور التعليم	6063	
345,041	735,000	714,336	513,139	674,918	607,824	صندوق الدعوة	6064	
5,262,142	10,962,000	9,043,579	8,066,494	7,306,949	6,143,655	اوقاف القدس	6065	
78,327	147,000	141,983	93,874	4,836	29,833	صندوق الزكاة	6066	
254,845	613,000	608,200	550,109	493,791	538,000	تنمية اموال الاوقاف	6067	
35,975	167,000	161,353	0	0	0	دائرة الحج والعمرة	6069	
35,305,428	77,372,000	72,884,352	59,818,960	61,453,955	57,876,721	مجموع الفصل		
							دائرة الافتاء العام	3402
434,450	1,027,925	868,992	691,792	668,479	750,501	الادارة و الخدمات المساندة	6241	
548,245	1,130,075	1,033,368	1,031,066	1,026,844	756,111	الافتاء	6242	
982,695	2,158,000	1,902,360	1,722,858	1,695,323	1,506,612	مجموع الفصل		
							هيئة الاعلام	3501
550,034	1,320,000	1,108,096	1,162,173	1,197,182	1,276,299	الادارة و الخدمات المساندة	6341	
0	0	0	0	23,771	166,408	تراخيص الاعلام	6342	
550,034	1,320,000	1,108,096	1,162,173	1,220,953	1,442,707	مجموع الفصل		

كانون-2- حزيران	مقدر	فعلي	فعلي	فعلي	فعلي	هيئة النزاهة ومكافحة الفساد	3601
2019	2019	2018	2017	2016	2015		
912,723	2,055,000	1,948,201	1,897,910	0	0	الادارة والخدمات المساندة	6361
762,366	1,911,000	1,512,258	1,479,639	0	0	النزاهة ومكافحة الفساد	6362
1,675,089	3,966,000	3,460,459	3,377,549	0	0	مجموع الفصل	
						المجلس الإقتصادي و الإجتماعي	3701
241,852	510,000	429,405	430,707	410,297	422,398	الادارة والخدمات المساندة	6281
13,194	135,000	166,578	172,059	213,222	92,624	الاستشارات	6282
255,046	645,000	595,983	602,766	623,519	515,022	مجموع الفصل	
						معهد الإدارة العامة	3801
128,680	307,000	277,000	275,295	244,214	230,851	الادارة و الخدمات المساندة	6101
185,385	466,000	443,566	434,797	453,357	454,475	التدريب	6102
314,065	773,000	720,566	710,092	697,571	685,326	مجموع الفصل	
						هيئة الاوراق المالية	3901
585,773	1,451,000	1,410,713	1,224,415	1,244,659	1,212,975	الادارة و الخدمات المساندة	6461
879,022	2,224,000	1,853,890	1,770,363	1,805,833	1,754,893	تنظيم و تطوير سوق رأس المال و حماية المستثمرين	6462
1,464,795	3,675,000	3,264,603	2,994,778	3,050,492	2,967,868	مجموع الفصل	