



وزارة المالية

موازنة الحكومة المركزية

التقرير النصف سنوي (2020)

[2020]

الفهرس

2.....	مقدمة
3.....	1 . المنهجية والمفاهيم
4.....	2. ملخص تنفيذي (النصف الأول 2020)
.....	أولاً: إجمالي الإيرادات والمنح
.....	ثانياً: إجمالي النفقات
.....	ثالثاً: العجز / الوفر المالي
5.....	3. التوقعات الاقتصادية
5-8	4 . التطورات المالية
.....	4.1 عرض الخلاصات المالية
.....	4.2 تحليل النفقات
.....	4.3 تحليل الإيرادات
9-10	5 - التصنيف الاقتصادي والوظيفي للنفقات الجارية والرأسمالية
11-12	6. المديونية الخارجية والداخلية
12-14	7. برامج ذات أهمية خاصة
16-30.....	ملحق (جدول يوضح الإنفاق على البرامج لكافة الوزارات والدوائر الحكومية)

كجزء من إستراتيجية وزارة المالية نحو الالتزام بالشفافية المالية والشمول في نشر البيانات المالية وفقاً للمعايير الدولية، تصدر وزارة المالية المراجعة النصف السنوية لتقديم عرض شامل لإجراءات تنفيذ الموازنة للسنة أشهر من السنة المالية، إضافة إلى تفحص الأداء من بداية العام لتاريخ هذا البيان.

يهدف هذا التقرير النصف السنوي إلى تعزيز المساءلة والإدارة الحكيمة، من أجل رصد وتقييم الموازنة من خلال تقديم المعلومات إلى الهيئات التشريعية والمواطنين والمجتمع الدولي أثناء عملية التنفيذ.

ويتمشى إصدار هذا التقرير مع القيم الأساسية لوزارة المالية بشأن الشفافية والإفصاح، فتبادل وتبسيط المعلومات بأعلى الوسائل المهنية والشفافية وتقديم الخدمات وفقاً للمعايير الدولية من جهة أخرى يأتي كجزء من سعي الوزارة إلى التميز في هذا المجال.

يتضمن هذا التقرير النصف سنوي جدولاً للمؤشرات الاقتصادية الرئيسية التي تغطي السنوات الأربعة الأخيرة، بالإضافة إلى أحدث البيانات المتاحة لمختلف قطاعات الاقتصاد. كما يتضمن الدليل نشرته عن المنهجية والمفاهيم الإحصائية، بالإضافة إلى ذلك، تم إلحاق جداول ورسوم بيانية ومذكرات توضيحية.

وتنشر وزارة المالية هذه الطبعة من التقرير النصف السنوي بالتعاون مع دائرة الموازنة العامة.

1. المنهجية والمفاهيم

المنهجيات والمفاهيم

يشتمل هذا التقرير على بيانات لستة أشهر وبيانات سنوية عن إحصاءات المالية الحكومية في الموازنة العامة.

أولاً: تغطية القطاعات الحكومية

الحكومة المركزية ضمن الموازنة العامة: تمثل الوزارات والدوائر الحكومية التي تدرج ميزانياتها السنوية في قانون الموازنة العامة. ويتضمن قسم إحصاءات المالية العامة في الميزانية الموجزة والإيرادات ونفقات ميزانيات الحكومة المركزية. كما أنه قد تم إدراج الدين المحلي والديون الخارجية وخدمة الدين الخارجي في ميزانية الحكومة المركزية في حين تم فصل الدين المحلي للهيئات ذات الميزانية الخاصة والدين الخارجي المضمون وخدمته من هذا التقرير.

ثانياً: المنهجية وبعض المفاهيم المستخدمة في هذا التقرير

الضرائب: حيث تشكل الحصة الرئيسية من إيرادات الوحدات الحكومية، وتتكون من التحويلات الإلزامية إلى القطاع الحكومي العام، لقد تم استبعاد الغرامات والمصادرات من قبل دائرة الجمارك من بند الضرائب الواردة في هذه النشرة حيث يتم تصنيفها كإيرادات أخرى غير ضريبية.

الضرائب على السلع والخدمات: تمثل جميع الضرائب المفروضة على إنتاج أو بيع أو نقل الملكية أو التأجير أو استيراد البضائع أو تقديم الخدمات.

الضرائب الإضافية أخرى: تشمل الضرائب الإضافية على الكهرباء وخدمات دائرة الأراضي والمساحة وخص المركبات والسائقين وضرائب الاتصال التأمينية.

تعويضات الموظفين: مجموع المكافآت، نقداً، مستحقة الدفع للموظف الحكومي مقابل العمل المنجز خلال الفترة المحاسبية.

الإعانات: التحويلات الجارية التي تقوم بها الوحدات الحكومية إلى المؤسسات على أساس مستويات أنشطتها الإنتاجية، أو على أساس الكميات أو القيم، وشملت التحويلات إلى الشركات العامة وغيرها من المشاريع التي تهدف إلى تعويض الخسائر التشغيلية.

المنح: هي تحويلات غير إلزامية جارية أو رأسمالية من وحدة حكومية إلى وحدة حكومية أخرى أو منظمة دولية.

الخدمات الاجتماعية: التحويلات الجارية إلى الأسر لتلبية الاحتياجات المعيشية الناشئة عن أحداث مثل المرض والتقاعد.

المساهمات الاجتماعية: تمثل إيرادات التأمين لمؤسسة الضمان الاجتماعي، والمساهمات التقاعدية الحكومية، ومساهمات الموظف في صندوق التأمين الصحي.

الرصيد الأساسي للحكومة المركزية: يساوي الإيرادات المحلية مطروحاً منه إجمالي النفقات غير المتعلقة بالفائدة.

الرصيد الحالي للحكومة المركزية: يساوي الإيرادات المحلية مطروحاً منه النفقات الجارية.

العجز المجمع: يساوي عجز الموازنة للحكومة المركزية وعجز الهيئات الحكومية.

صافي الدين الداخلي: يمثل الدين المحلي الإجمالي مطروحاً منه الودائع لدى النظام المصرفي.

2. ملخص تنفيذي (النصف الأول 2020)

أولاً: إجمالي الإيرادات والمنح

بلغ إجمالي الإيرادات والمنح ما مقداره 3037.1 مليون دينار خلال النصف الأول من عام 2020 مقابل 3613.1 مليون دينار خلال نفس الفترة من عام 2019، أي بانخفاض مقداره 576 مليون دينار أو ما نسبته 15.9%، وبلغت قيمة المنح الأجنبية ما مقداره 115.2 مليون دينار خلال النصف الأول من عام 2020 مقابل 103 مليون دينار خلال نفس الفترة من عام 2019.

ثانياً: إجمالي النفقات

بلغ إجمالي الإنفاق خلال النصف الأول من عام 2020 حوالي 4162.7 مليون دينار مقابل 4181 مليون دينار خلال نفس الفترة من عام 2019 مسجلاً بذلك انخفاضا مقداره 18.3 مليون دينار أو ما نسبته 0.4%، وقد جاء هذا الانخفاض في إجمالي الإنفاق محصلة لارتفاع النفقات الجارية بمقدار 83.3 مليون دينار أو ما نسبته 2.2% وانخفاض النفقات الرأسمالية بحوالي 101.6 مليون دينار أو ما نسبته 32.5%.

ثالثاً: العجز / الوفر المالي

أسفرت التطورات السابقة عن تسجيل عجز مالي في الموازنة العامة خلال النصف الأول من عام 2020 بعد المنح حوالي 1125.6 مليون دينار مقابل عجز مالي بلغ حوالي 567.9 مليون دينار خلال نفس الفترة من عام 2019، في حين بلغ العجز قبل المنح الخارجية حوالي 1240.8 مليون دينار خلال النصف الأول من عام 2020 مقابل عجز مالي بلغ حوالي 670.9 مليون دينار خلال نفس الفترة من عام 2019.

3. التوقعات الاقتصادية

- سجل معدل النمو الاقتصادي ما نسبته 1.1-٪ خلال النصف الأول من عام 2020.
- سجل معدل التضخم في عام 2019 ما نسبته 0.3٪، وسجل خلال النصف الأول من عام 2020 ما نسبته 0.9٪.
- سجل عجز الحساب الجاري "بما في ذلك المنح" ما نسبته 7.7٪ من الناتج المحلي الإجمالي خلال النصف الأول من عام 2020.

جدول رقم (1): المؤشرات الاقتصادية						
البيان	2015	2016	2017	2018	2019	كانون 2 - حزيران 2020
الناتج المحلي الإجمالي الحقيقي	2.5	2.0	2.1	1.9	2.0	-1.1
الناتج المحلي الإجمالي الاسمي	4.7	3.4	3.8	3.7	3.7	-0.9
معدل التضخم (استناداً إلى مؤشر المستهلك)	-0.9	-0.8	3.3	4.5	0.3	0.9
الحساب الجاري كنسبة من الناتج المحلي الإجمالي	-9.0	-9.7	-10.6	-6.9	-2.7	-7.7

4 . التطورات المالية

4.1 عرض الخلاصات المالية

جدول رقم (2) : خلاصة الموازنة العامة للحكومة المركزية						
البيان	2016	2017	2018	2019	موازنة 2020	كانون 2 - حزيران 2020
إجمالي الإيرادات المحلية والمنح الخارجية	7069.6	7425.3	7839.6	7754.3	8560.9	3037.1
الإيرادات المحلية	6233.6	6717.4	6944.9	6965.9	7754	2921.9
إيرادات ضريبية	4254.3	4343.6	4535.6	4680.8	5651	2342.8
اقتطاعات تقاعدية	15.2	11.6	10.9	9.0	10.0	3.7
الإيرادات الأخرى	1964.1	2362.2	2398.4	2276.1	2093	575.4
المنح الخارجية	836	707.9	894.7	788.4	806.9	115.2
إجمالي الانفاق	7948.2	8173.2	8567.3	8812.7	9606.9	4162.7
النفقات الجارية	6919.1	7113	7619.6	7897.2	8333.9	3951.8
النفقات الرأسمالية	1029.1	1060.2	947.7	915.5	1273	210.9
العجز/ الوفر بعد المنح	-878.6	-747.9	-727.6	-1058.4	-1046	-1125.6
العجز/ الوفر قبل المنح	-1714.6	-1455.9	-1622.3	-1846.8	-1852.9	-1240.8

4.2 تحليل النفقات

تحليل تفصيلي لتحديثات النفقات

انخفضت النفقات الجارية حتى نهاية حزيران 2020 بنسبة 13.3% بالمقارنة مع تقديرات الموازنة العامة لنفس الفترة، كما وانخفضت النفقات الرأسمالية الفعلية حتى نهاية النصف الأول لعام 2020 بنسبة 66.9% مقارنة مع تقديرات الموازنة العامة لنفس الفترة.

تحليل مفصل لبرامج الإنفاق

جدول رقم (3): الإنفاق على برامج قطاع التربية والتعليم *							بالمليون دينار	
البرامج	فعلي 2016	فعلي 2017	فعلي 2018	فعلي 2019	مقدر 2020	كانون 2-حزيران 2020		
1105	10.00	11.00	11.00	11.00	15.44	2.74	هيئة الاتصالات الخاصة	
2260	5.98	25.6	17.17	8.23	9.29	5.89	دعم شؤون التعليم والتدريب	
4401	52.52	51.45	52.38	51.06	56.00	17.53	الإدارة والخدمات المساندة	
4405	24.69	25.18	24.91	25.13	29.73	10.27	التعليم المهني	
4415	3.61	3.78	3.63	3.71	5.29	1.58	التربية الخاصة	
4420	5.13	4.39	4.02	3.78	5.67	1.44	التعليم لرياض الأطفال	
4425	708.62	684.37	717.15	729.87	783.14	393.62	التعليم الأساسي	
4430	102.77	96.83	102.30	119.44	131.64	39.31	التعليم الثانوي	
4435	0.66	0.56	0.38	0.45	0.52	0.113	محو الأمية وتعليم الكبار	
4501	3.32	3.29	3.46	3.79	4.22	1.64	الإدارة والخدمات المساندة	
4505	116.54	110.84	93.47	89.11	110.17	39.32	الكليات والجامعات الحكومية	
6041	1.94	2.01	1.97	1.79	1.91	0.688	الإدارة والخدمات المساندة	
6042	9.61	9.51	10.66	11.04	10.97	4.44	التدريب والتأهيل	
6101	0.24	0.27	0.27	0.28	0.51	0.28	الإدارة والخدمات المساندة	
6102	0.45	0.43	0.44	0.42	0.35	0.066	التدريب	
6521	0.85	0.91	0.96	0.97	1.08	0.49	الإدارة والخدمات المساندة	
6522	0.31	0.26	0.26	0.25	0.26	0.10	اعتماد وضمان جودة مؤسسات التعليم العالي وتصنيفها	
6523	0.047	0.040	0.026	0.022	0.040	0.002	المركز الوطني للاختبارات	
9351	0.66	0.57	0.47	0	0	0	الإدارة والخدمات المساندة	
9352	3.45	3.86	1.55	0	0	0	البحث العلمي	
6561	0.35	0.25	0.28	0.35	0	0	الإدارة والخدمات المساندة	
6562	20.51	13.34	21.16	16.48	0	0	التشغيل والتدريب	
6563	0.78	6.00	1.91	0.51	0	0	التعليم المهني والتقني	
6621	0	0	0	0	4.07	0.28	الإدارة والخدمات المساندة (2)	
6622	0	0	0	0	14.58	1.32	دعم أنشطة التعليم والتدريب المهني	
6623	0	0	0	0	10.9	0.83	دعم أنشطة التشغيل	
المجموع	1073.17	1054.85	1069.90	1077.78	1195.84	522.04		

المصدر: دائرة الموازنة العامة

جدول رقم (4): الاتفاق على برامج قطاع الصحة *						
بالمليون دينار						
كانون 2-حزيران	مقدر	فعلي	فعلي	فعلي	فعلي	البرامج
2020	2020	2019	2018	2017	2016	
3.00	12.00	12.00	8.40	8.40	8.40	وحدة الأمن والحماية الخاصة
102.75	212.0	199.0	189.50	179.00	243.03	الإدارة والخدمات المساندة
2.40	9.03	18.85	17.96	18.26	18.86	الإدارة والخدمات المساندة
0.706	2.80	2.44	2.58	4.51	4.67	تنمية القوى البشرية
5.70	21.0	20.50	37.50	48.25	32.69	الرعاية الصحية الثانوية
2.50	5.0	5.00	5.00	5.00	12.46	دعم شؤون الصحة
50.03	127.84	111.03	103.18	99.91	97.63	الرعاية الصحية الأولية / الخدمات والمراكز الصحية
119.67	283.21	264.48	244.77	239.14	245.44	الرعاية الصحية الثانوية / المستشفيات
15.90	97.65	68.80	69.16	97.53	98.04	الأمصال والمطاعيم والأدوية والمستهلكات الطبية
37.66	90.0	111.1	86.10	91.03	145.11	توسيع مظلة التأمين الصحي
0	58.04	44.33	43.63	44.16	43.73	الإدارة والخدمات المساندة
0	115.70	109.54	105.59	97.13	91.61	المعالجات الطبية
0.861	2.09	2.04	2.11	2.27	2.05	الإدارة والخدمات المساندة
2.03	4.79	4.47	4.32	4.12	3.78	الغذاء
1.40	3.22	3.02	3.24	3.09	2.79	الدواء
0.065	0.144	0.132	0.12	0.12	0.12	الإدارة والخدمات المساندة
0.044	0133.	0.105	0.09	0.08	0.17	السياسات والتنسيق
0.233	1.286	1.047	0.93	0.89	1.01	الإدارة والخدمات المساندة
6.25	27.02	20.23	26.20	25.33	21.57	الرعاية الصحية الثانوية
0.23	0.718	0.556	0.60	0.61	0.59	الإدارة والخدمات المساندة
0.019	0.213	0.184	0.25	0.30	0.38	التدريب والتأهيل
351.5	1073.9	998.94	951.34	969.22	1074.14	المجموع

• المصدر: دائرة الموازنة العامة

4.3 تحليل الإيرادات

انخفضت الإيرادات والمنح حتى نهاية حزيران 2020 بنسبة 29.0٪ مقارنة مع ما تم تقديره في الموازنة العامة لنفس الفترة، في حين انخفضت الإيرادات والمنح حتى نهاية النصف الأول من عام 2020 بنسبة 15.9٪ مقارنة بالفترة نفسها من العام الماضي، وتعزى أسباب الانخفاض كمحصلة لما يلي:

- انخفاض الإيرادات المحلية بحوالي 588.2 مليون دينار أو ما نسبته 16.8٪ خلال النصف الأول من عام 2020 لتصل إلى 2921.9 مليون دينار مقابل 3510.1 مليون دينار خلال نفس الفترة من عام 2019، حيث جاء هذا الانخفاض في الإيرادات المحلية محصلة لانخفاض "الإيرادات غير الضريبية" بمقدار 756.4 مليون دينار، وارتفاع الإيرادات الضريبية بمقدار 168.2 مليون دينار.
- ارتفاع المنح الخارجية بحوالي 12.2 مليون دينار.

- جاء الانخفاض في الإيرادات غير الضريبية بشكل رئيسي نتيجة لانخفاض حصة "الإيرادات المختلفة" بحوالي 444.8 مليون دينار، وانخفاض حصة إيرادات "بيع السلع والخدمات" بحوالي 166.0 مليون دينار، وانخفاض حصة إيرادات "دخل الملكية" بحوالي 145.0 مليون دينار، وانخفاض حصة العائدات التقاعدية بحوالي 0.5 مليون دينار.
- وجاء الارتفاع في الإيرادات الضريبية بشكل رئيسي محصلة لارتفاع حصة الضرائب على السلع والخدمات بما قيمته 185.9 مليون دينار أو ما نسبته 14.0%، وارتفاع حصة الضرائب على الدخل والأرباح بحوالي 23.9 مليون دينار أو ما نسبته 3.6%. وانخفاض حصة الضرائب على المعاملات المالية (ضريبة بيع العقار) بحوالي 22.9 مليون دينار أو ما نسبته 61.3%.

5 – التصنيف الاقتصادي والوظيفي للنفقات الجارية والراسمالية

جدول رقم (5): توزيع النفقات الجارية للحكومة المركزية ضمن الموازنة العامة حسب التصنيف الوظيفي					
مليون دينار					
2020	2019	2018	2017	2016	
موازنة Budget	فعلي Actual				
1799.1	1497.6	1391.6	1290.2	1307.3	الخدمات العمومية
1164.4	1188.8	1169.7	1095.6	985.8	الدفاع
1354.9	1290.4	1201.7	1106.8	1042.7	النظام العام وشؤون السلامة
175.4	166	130.3	133.4	131.7	الشؤون الاقتصادية
2.5	2.3	2.2	1.9	1.8	حماية البيئة
21.3	20.4	21.3	22.1	22.2	الاسكان والمرافق المجتمعية
783.1	923.2	936.3	707.3	823.4	الصحة
142	136	135	120.4	117.6	الترفيه والثقافة والدين
1059.6	964.8	933.4	917.7	926.5	التعليم
1831.6	1707.7	1698	1717.6	1560.3	الحماية الاجتماعية*
8333.9	7897.2	7619.5	7113.0	6919.3	المجموع

*تتضمن دعم السلع

جدول رقم (6): توزيع النفقات الرأسمالية للحكومة المركزية وفقا لنوع الغاية					
مليون دينار					
2020	2019	2018	2017	2016	
موازنة Budget	فعلي Actual				
70	47.3	45	57.6	55.5	الخدمات العمومية
35.4	39	39	44.2	39.7	الدفاع
82	80	82.8	86.7	72.5	النظام العام وشؤون السلامة
419.7	309.7	281.1	365.0	375	الشؤون الاقتصادية
5.5	26	14	15.4	11.2	حماية البيئة
335.3	137.7	225.5	232.7	203.4	الاسكان والمرافق المجتمعية
105.7	82.6	78.7	89.8	91.4	الصحة
60.7	54.6	63.1	54.5	49.2	الترفيه والثقافة والدين
138.1	120.8	105.4	101.3	117.2	التعليم
20.5	17.7	13	13.0	14.2	الحماية الاجتماعية
1272.9	915.4	947.6	1060.2	1029.3	المجموع

*المصدر النشرة الشهرية لوزارة المالية

جدول رقم (7) : التصنيف الاقتصادي للنفقات الرأسمالية للحكومة المركزية					
2020	2019	2018	2017	2016	
موازنة	فعلي				
Budget	Actual				
8.4	7.1	7.2	8.9	10.2	تعويضات العاملين
8.4	7.1	7.2	8.9	9.8	الرواتب والأجور والعلوات
0.0	0.0	0.0	0.0	0.4	مساهمات الضمان الاجتماعي
205.5	198.5	183.9	138.3	120.8	استخدام السلع والخدمات
290.3	162.7	237.0	253.3	231.0	الدعم / المنح
290.3	162.7	237.0	253.3	231	الدعم لوحدات حكومية عامة / رأسمالية
20.2	14.5	20.4	23.3	27.5	نفقات أخرى
20.2	14.5	20.4	23.3	27.5	نفقات أخرى متنوعة
616.6	402.8	348.0	470.2	500.8	أصول غير مالية
559.6	360.5	273.9	413.9	437.9	أصول ثابتة
16.5	27.6	10.2	18.7	42.6	مخزونات
40.5	14.7	63.9	37.6	20.4	أصول غير منتجة
131.9	129.9	151.2	166.2	139.0	مخصصات الجهاز العسكري
1272.9	915.5	947.7	1060.2	1029.3	الإجمالي

*المصدر النشرة الشهرية لوزارة المالية

6. المديونية الخارجية والداخلية

وترتيباً على التطورات التي شهدتها المديونية الداخلية والخارجية بلغ إجمالي دين الحكومة المركزية في نهاية شهر حزيران من عام 2020 بعد استثناء احصائيا ما يحمله صندوق استثمار اموال الضمان الاجتماعي (SSIF) نحو 25396.8 مليون دينار أو ما نسبته 80.6% من الناتج المحلي الإجمالي المقدر لنهاية شهر حزيران من عام 2020، مقابل 23958.5 مليون دينار أو نسبته 75.8% من الناتج المحلي الإجمالي في عام 2019.

اما اجمالي دين الحكومة المركزية فقد بلغ حوالي 32063.1 مليون دينار حتى نهاية شهر حزيران او ما نسبته 101.8% من الناتج المحلي الاجمالي المقدر لشهر حزيران من عام 2020 مقابل 30076.2 مليون دينار في نهاية عام 2019 او مانسبته 95.2% من الناتج المحلي الاجمالي لعام 2019 شاملا مديونية كل من شركة الكهرباء الوطنية وسلطة المياه التي تبلغ نحو 7.6 مليار دينار.

اجمالي الدين الخارجي

بلغ إجمالي الدين الخارجي (موازنة ومكفول) بعد استثناء ما يحمله صندوق استثمار اموال الضمان الاجتماعي (SSIF) في نهاية شهرحزيران من عام 2020 حوالي 12622.3 مليون دينار او ما نسبته 40.1% من الناتج المحلي الاجمالي المقدر لشهر حزيران من عام 2020 مقابل 11970.4 مليون دينار في نهاية عام 2019 او ما نسبته 37.9% من الناتج المحلي الاجمالي لعام 2019. في حين أظهرت البيانات المتعلقة بالرصيد القائم للدين الخارجي (موازنة ومكفول) في نهاية شهر حزيران من عام 2020 ارتفاع الرصيد القائم بحوالي 651.4 مليون دينار ليصل إلى 12989.5 مليون دينار أو ما نسبته 41.2% من الناتج المحلي الإجمالي المقدر لشهر حزيران من عام 2020 مقابل 12338.2 مليون دينار في نهاية عام 2019 أو ما نسبته 39% من الناتج المحلي الإجمالي لعام 2019.

ومن جانب آخر، بلغت خدمة الدين الخارجي / فوائد (حكومي ومكفول) خلال شهر حزيران من عام 2020 حوالي 31.5 مليون دينار في حين بلغت تسديدات الأقساط الخارجية حوالي 62.9 مليون دينار.

اجمالي الدين الداخلي

ارتفع إجمالي الدين الداخلي للحكومة المركزية حتى نهاية شهر حزيران من عام 2020 بحوالي 1335.5 مليون دينار ليصل إلى حوالي 19073.5 مليون دينار وقد جاء هذا الارتفاع نتيجة لارتفاع إجمالي الدين العام ضمن الموازنة العامة بحوالي 1334.9 مليون دينار وارتفاع إجمالي اقتراض المؤسسات المستقلة بحوالي 0.6 مليون دينار.

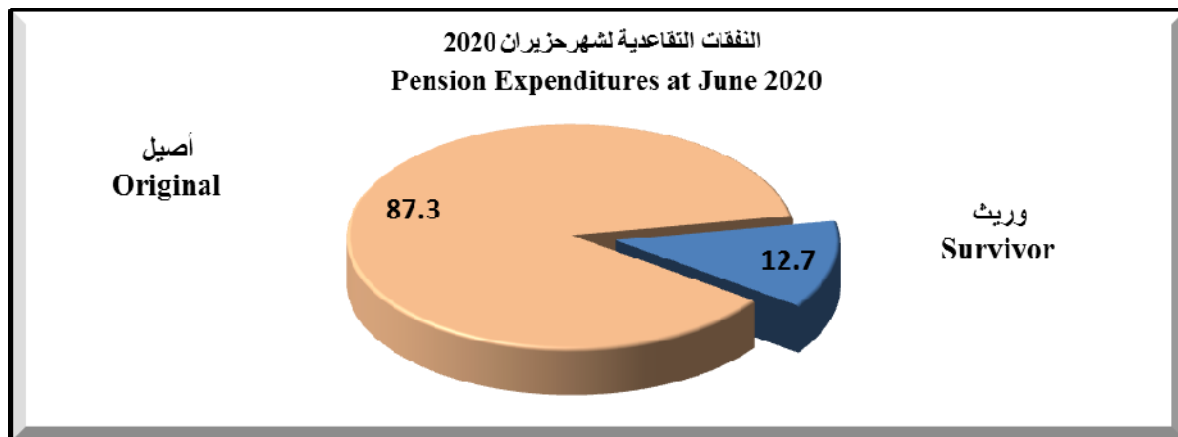
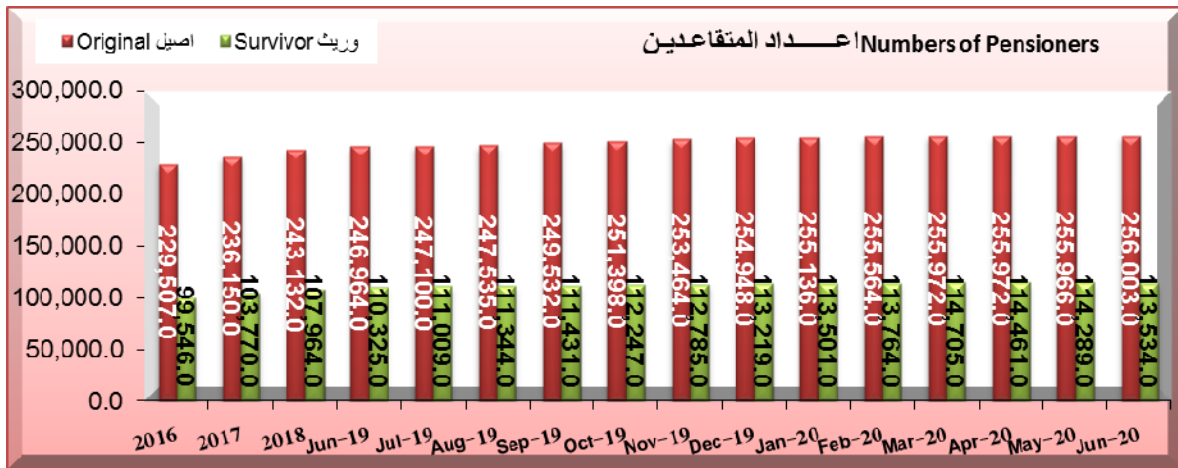
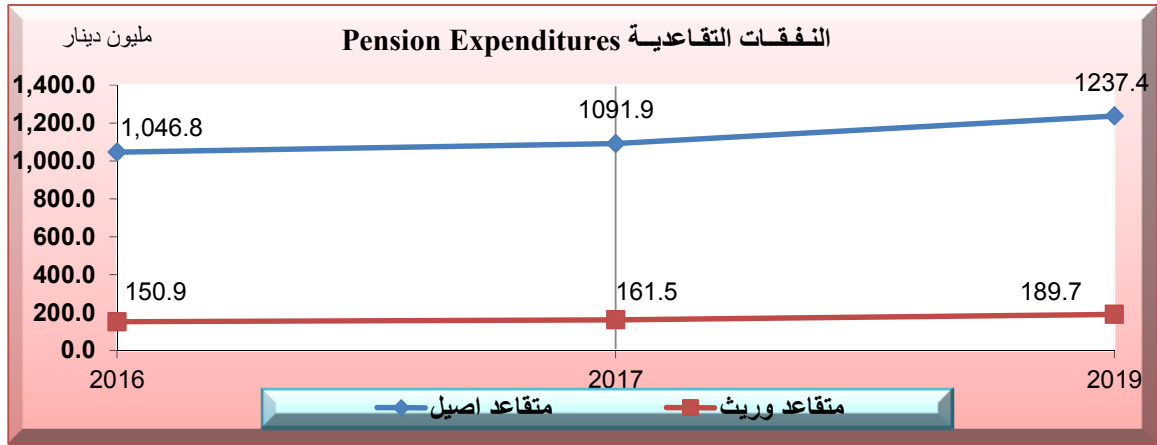
7. برامج ذات أهمية خاصة (صناديق المعاشات التقاعدية، النوع ، الطفل ، التعليم)

جدول رقم(8): اعداد المتقاعدين والنفقات التقاعدية						
فاتورة التقاعد			اعداد المتقاعدين			
Pension Expenditures			Numbers of Pensioners			
المجموع	الوريث	الاصيل	المجموع	الوريث	الاصيل	
Total	Survivor	Original	Total	Survivor	Original	
1161.8	149.5	1012.2	320,255	96,237	224,018	2015
1197.7	150.9	1046.8	329,053	99,546	229,507	2016
1253.3	161.5	1091.9	339,920	103,770	236,150	2017
1326.7	170.4	1156.3	351,096	107,964	243,132	2018
						2019
115.3	14.9	100.4	357,289	110,325	246,964	حزيران June
115.6	15.4	100.1	358,109	111,009	247,100	تموز July
117.2	16.4	100.8	358,879	111,344	247,535	أب August
120.0	15.5	104.6	360,963	111,431	249,532	ايلول September
125.4	16.4	109.0	363,645	112,247	251,398	تشرين أول October
125.5	15.9	109.5	366,249	112,785	253,464	تشرين ثاني November
136.2	21.4	114.9	368,167	113,219	254,948	كانون أول December
						2020
130.9	16.5	114.4	368,637	113,501	255,136	كانون ثاني January
132.3	16.9	115.4	369,328	113,764	255,564	شباط February
132.2	16.3	116.0	370,677	114,705	255,972	اذار March
130.9	16.5	114.4	370,433	114,461	255,972	نيسان April
130.5	16.2	114.3	370,255	114,289	255,966	ايار May
133.6	16.9	116.7	369,537	113,534	256,003	حزيران June

*Represents civil and military service pensioners whose under government pension schemes.

*تمثل المتقاعدين الخاضعين لآلية التقاعد المدني والعسكري الحكومي.

Memorandum Items	2019	2018	2017	2016	بنود تذكيرية
%Total Pension Expenditures/GDP	4.5	4.4	4.3	4.2	% اجمالي نفقات التقاعد الى الناتج المحلي الاجمالي
%Total Pension Expenditures/Current Expenditures	18.1	17.4	17.6	17.3	% اجمالي نفقات التقاعد الى النفقات الجارية
%Total Pension Expenditures/Total Expenditures	16.2	15.5	15.3	15.1	% اجمالي نفقات التقاعد الى اجمالي الانفاق



جدول رقم (9): برامج وزارة التربية والتعليم للمرأة						
رقم البرنامج	البرنامج	2017	2018	2019	2020	2021
4401	الإدارة والخدمات المساندة	15.4	17.0	16.5	18.4	19.4
4405	التعليم المهني	13.3	13.2	13.6	15.8	16.2
4410	النشاطات التربوية والاجتماعية والرياضية	0.9	1.0	1.1	1.1	1.4
4420	التعليم لرياض الاطفال	3.6	3.4	4.1	4.0	4.8
4425	التعليم الاساسي	417.5	402.3	436.4	464.1	492.2
4430	التعليم الثانوي	51.3	53.9	65.9	69.6	74.6
4435	محو الأمية وتعليم الكبار	0.3	0.2	0.3	0.3	0.3
	الإجمالي	502.3	491	537.9	573.3	608.9

*المصدر: دائرة الموازنة العامة

جدول رقم (10): برامج وزارة التربية والتعليم للطفل						
رقم البرنامج	البرنامج	2017	2018	2019	2020	2021
4401	الإدارة والخدمات المساندة	51.5	52.4	50.8	56.0	59.5
4405	التعليم المهني	25.2	24.9	25.8	29.7	30.6
4410	النشاطات التربوية والاجتماعية والرياضية	1.9	2.1	2.2	2.1	2.8
4415	التربية الخاصة	3.8	3.6	3.9	5.3	5.4
4420	التعليم لرياض الاطفال	4.4	4.0	5.0	5.7	5.9
4425	التعليم الاساسي	684.4	717.2	736.3	783.1	834.8
4430	التعليم الثانوي	96.8	102.3	126.2	131.6	142.2
	الإجمالي	868	906.5	950.2	1013.6	1081.2

*المصدر: دائرة الموازنة العامة

جدول رقم (11): برامج وزارة الصحة للمرأة						
رقم البرنامج	البرنامج	2017	2018	2019	2020	2021
4601	الإدارة والخدمات المساندة	5.5	5.4	6.4	2.7	2.9
4605	تنمية القوى البشرية	1.3	1.4	1.5	1.5	1.6
4610	الرعاية الصحية الاولية/الخدمات المراكز الصحية	47.9	49.5	54.9	60.2	67.6
4615	الرعاية الصحية الثانوية/المستشفيات	143.5	146.8	158.8	168.3	183.8
4620	الأمصال، والمطاعيم والأدوية والمستهلكات الطبية	58.5	41.5	61.2	58.6	60.0
4625	توسيع مظلة التأمين الصحي	50.1	47.4	68.8	49.5	49.5
	الإجمالي	306.8	292	351.6	340.8	365.4

*المصدر: دائرة الموازنة العامة

جدول رقم (12): برامج وزارة الصحة للطفل						
رقم البرنامج	البرنامج	2017	2018	2019	2020	2021
4610	الرعاية الصحية الاولية/ الخدمات المراكز الصحية	35.9	37.1	41.2	45.6	50.7
4615	العناية الصحية الثانوية/المستشفيات	86.1	88.1	95.3	102.6	110.3
4620	الأمصال، والمطاعيم، الأدوية والمستهلكات الطبية	35.1	24.9	36.7	35.2	36.0
4625	توسيع مظلة التأمين الصحي	32.8	31	45	32.4	32.4
	الإجمالي	189.9	181.1	218.2	215.8	229.4

ملحق (جدول يوضح الانفاق على البرامج لكافة الوزارات والدوائر الحكومية)

جدول يوضح الاتفاق على البرامج لكافة الوزارات والدوائر الحكومية

(بالدينار)

كانون 2- حزيران	مقدر	فعلي	فعلي	فعلي	فعلي	الفصل / البرامج		
						2020	2020	2019
							الديوان الملكي الهاشمي	0101
27,453,182	55,415,000	54,979,689	50,154,583	47,480,852	43,334,616		الإدارة والخدمات المساندة	0101
27,453,182	55,415,000	54,979,689	50,154,583	47,480,852	43,334,616		مجموع الفصل	
							مجلس الأمة	0201
49,996.0	250,000.0	210,677	201,125	242,802	237,191		الإدارة والخدمات المشتركة	0201
3,430,796.0	7,603,000.0	7,656,361	7,268,119	7,651,274	7,931,418		مجلس الأعيان	0205
6,053,214.0	16,235,000.0	15,831,720	15,296,837	14,779,880	14,797,972		مجلس النواب	0210
9,534,006.0	24,088,000.0	23,698,758	22,766,081	22,673,956	22,966,581		مجموع الفصل	
							رئاسة الوزراء	0301
2,561,897.00	5,936,000.00	5,303,416.00	5,293,068	5,041,136	5,305,220		الإدارة والخدمات المساندة	0301
-	-	-	3,837,080	3,605,000	2,429,248		مكافحة الفساد	0315
8,763,861.00	26,854,000.00	25,863,480.00	28,189,152	28,925,496	31,922,623		ادارة الإعلام و الإتصال	0320
184,864.00	1,125,000.00	1,022,957.00	0	0	0		تطوير الاداء المؤسسي	0330
11,510,622.00	33,915,000.00	32,189,853.00	37,319,300	37,571,632	39,657,091		مجموع الفصل	
							رئاسة الوزراء/ديوان التشريع والرأي	0302
233,007.00	551,000.00	474,455.00	406,951	414,794	743,680		الإدارة والخدمات المساندة	0401
169,427.00	422,000.00	390,408.00	379,006	364,034	17,737		التشريع	0405
402,434.00	973,000.00	864,863.00	785,957	778,828	761,417		مجموع الفصل	
							دائرة الشراء الموحد	0303
0	0	355,711.00	361,110	315,653	286,247		الإدارة والخدمات المساندة	0501
0	0	500,491.00	528,797	466,527	386,993		تنظيم شراء الأدوية	0505
0	0	856,202.00	889,907	782,180	673,240		مجموع الفصل	
							رئاسة الوزراء/وكالة الأنباء الأردنية	0304
421,532.00	812,000.00	784,620.00	768,462	778,219	789,043		الإدارة والخدمات المساندة	0601
841,671.00	1,952,000.00	1,848,334.00	1,998,891	2,073,673	2,110,378		الشؤون الصحفية	0605
1,263,203.00	2,764,000.00	2,632,954.00	2,767,353	2,851,892	2,899,421		مجموع الفصل	

الفصل/ البرامج	فقطي 2016	فقطي 2017	فقطي 2018	فقطي 2019	مقدر 2020	كانون 2-حزيران 2020
ديوان المظالم (2)						
الإدارة والخدمات المساندة	584,242.00					
التحقيقات والمبادرات الذاتية	192,745.00					
مجموع الفصل	776,987.00					
ديوان المحاسبة						
0401						
الإدارة والخدمات المساندة	2,143,379	2,116,408	2,237,151	2,180,172.00	2,240,000.00	1,041,286.00
المراقبات الميدانية	5,062,742	5,083,314	5,254,609	5,033,857.00	5,137,000.00	2,307,104.00
المعهد العربي الأردني للرقابة والتدقيق	49,853	27,441	0	0	14,000.00	0
مجموع الفصل	7,255,974	7,227,163	7,491,760	7,214,029.00	7,391,000.00	3,348,390.00
وزارة تطوير القطاع العام						
0501						
الإدارة والخدمات المساندة	968,425	1,042,407	1,105,601	0	0	0
اصلاح القطاع العام	213,865	352,651	304,520	0	0	0
مجموع الفصل	1,182,290	1,395,058	1,410,121	0	0	0
ديوان الخدمة المدنية						
0601						
الإدارة والخدمات المساندة	1,569,971	1,469,097	1,630,118	1,512,129.00	1,624,000.00	698,737.00
ادارة الموارد البشرية في الخدمة المدنية	1,802,773	1,961,290	2,134,390	2,357,408.00	2,704,000.00	965,200.00
مجموع الفصل	3,372,744	3,430,387	3,764,508	3,869,537.00	4,328,000.00	1,663,937.00
وزارة الشؤون السياسية والبرلمانية						
0702						
الإدارة والخدمات المساندة	1,218,348	1,215,267	1,222,443	1,288,340.0	1,412,000.0	697,531.0
التنمية السياسية والشؤون البرلمانية	74,769	1,946,353	2,111,791	1,864,611.0	1,694,000.0	13,465.0
مجموع الفصل	1,293,117	3,161,620	3,334,234	3,152,951.0	3,106,000.0	710,996.0
وزارة الدفاع						
0801						
القوات المسلحة الأردنية	985,722,000	1,099,800,000	1,099,800,000	1,136,200,000.0	1,151,559,000	282,800,003
هيئة الاتصالات الخاصة	10,000,000	11,000,000	11,000,000	11,000,000.0	15,447,000.0	2,749,999
مديرية التربيه والتعليم والثقافه العسكرية	19,000,000	19,000,000	19,000,000	19,000,000.0	19,000,000.0	4,749,999
مركز الملك عبدالله الثاني بن الحسين للتصميم والتطوير	10,800,000	10,800,000	10,800,000	10,800,000.0	10,800,000.0	2,700,000
وحدة الامن و الحماية الخاصة	8,400,000	8,400,000	8,400,000	12,000,000.0	12,000,000.0	3,000,000

2,499,999	10,000,000.0	10,000,000.0	10,000,000	10,000,000	10,000,000	ادامة طائرات السرب الملكي	1125
298,500,000	1,218,806,000	1,199,000,000.0	1,159,000,000	1,159,000,000	1,043,922,000	مجموع الفصل	
						الخدمات الطبية الملكية	0802
102,750,000	212,000,000	199,000,000	189,500,000	179,000,000	243,033,000	الإدارة والخدمات المساندة	1201
5,700,000	21,000,000	20,500,000	37,500,000	48,253,249	32,690,000	الرعاية الصحية الثانوية	1210
108,450,000	233,000,000	219,500,000	227,000,000	227,253,249	275,723,000	مجموع الفصل	
						المركز الجغرافي الملكي الأردني	0901
796,061.0	1,848,000.0	1,632,662.0	1,609,368.0	1,559,884.0	1,550,577.0	الإدارة والخدمات المساندة	1301
70,975.0	390,000.0	336,296.0	861,178.0	1,124,137.0	1,296,372.0	انتاج الخرائط والمخططات	1305
867,036.0	2,238,000.0	1,968,958.0	2,470,546.0	2,684,021.0	2,846,949.0	مجموع الفصل	
						وزارة الداخلية	1001
8,116,379	19,084,000	16,987,911	17,553,940	17,061,197	18,320,489	الإدارة والخدمات المساندة	1401
915,234	5,896,000	5,714,818	4,952,254	2,809,505	2,577,061	المراكز الادارية	1405
9,031,613	24,980,000	22,702,729	22,506,194	19,870,702	20,897,550	مجموع الفصل	
						وزارة الداخلية/ دائرة الأحوال المدنية والجوازات	1002
1,210,543	2,529,000	2,478,617	2,379,649	2,400,422	2,159,514	الإدارة والخدمات المساندة	1501
4,123,409	12,412,000	12,661,840	11,234,729	25,929,037	22,800,462	إصدار الوثائق	1505
5,333,952	14,941,000	15,140,457	13,614,378	28,329,459	24,959,976	مجموع الفصل	
						وزارة الداخلية / الأمن العام	1003
329,468,250	804,236,000	772,050,000	719,900,000	673,500,000	622,257,465	الأمن العام	1605
2,131,750	5,600,000	5,500,000	5,600,000	3,200,000	1,153,533	إدارة ترخيص السواقين والمركبات	1610
331,600,000	809,836,000	777,550,000	725,500,000	676,700,000	623,410,998	مجموع الفصل	
						وزارة الداخلية / الدفاع المدني	1004
117,370,000	233,050,000	220,695,000	205,522,000	193,100,000	185,450,000	الإدارة والخدمات المساندة	1701
2,705,000	14,625,000	13,925,000	16,690,000	17,100,000	13,150,000	الإطفاء والإنقاذ والإسعاف	1705
120,075,000	247,675,000	234,620,000	222,212,000	210,200,000	198,600,000	مجموع الفصل	
						وزارة الداخلية / قوات الدرك	1005
115,245,000	234,995,000	224,990,000	211,000,000	198,600,000	197,250,000	الإدارة و الخدمات المساندة	5701
2,500,000	20,904,000	18,800,000	20,000,000	19,600,000	14,350,000	الأمن	5705
117,745,000	255,899,000	243,790,000	231,000,000	218,200,000	211,600,000	مجموع الفصل	

						وزارة العدل	1101
23,620,633	54,624,000	51,272,389	52,555,910	40,230,272	32,936,065	الإدارة والخدمات المساندة	1801
3,465	230,000	26,086,453	24,916,494	24,145,309	23,956,663	تطوير عمل الأجهزة القضائية (القضاء النظامي سابقا)	1805
35,698	148,000	392,967	437,846	380,451	462,798	تعزيز وتأهيل قدرات القضاة (المعهد القضائي سابقا)	1810
1,368,465	7,385,000	5,203,396	4,870,267	3,749,952	3,110,501	تحسين بيئة العدل والتحديث المستمر	1815
159,144	940,000	293,270	297,725	204,150	207,218	العدالة الجزائية وتطوير التشريعات	1820
25,187,405	63,327,000	83,248,475	83,078,242	68,710,134	60,673,245	مجموع الفصل	
						المجلس القضائي	1110
6,842,284.0	9,778,500.0	8,471,773.0	341,448	0	0	الإدارة والخدمات المساندة	6020
13,768,554.0	28,294,000.0		0	0	0	القضاء النظامي	6021
29,421.0	323,500.0		0	0	0	المعهد القضائي	6022
20,640,259.0	38,396,000.0	8,471,773.0	341,448 0	0	0	مجموع الفصل	
						دائرة قاضي القضاة	1201
2,060,723	5,034,000	4,371,592	2,771,068	2,411,109	2,401,809	الإدارة والخدمات المساندة	1901
9,219,363	19,302,000	17,423,417	17,570,637	15,752,107	11,687,038	القضاء الشرعي	1905
99,856	424,000	360,363	308,207	267,560	189,690	معهد القضاء الشرعي	1910
11,379,942	24,760,000	22,155,372	20,649,912	18,430,776	14,278,537	مجموع الفصل	
						وزارة الخارجية وشؤون المغتربين	1301
2,541,280	7,038,000	6,321,830	6,527,782	6,692,403	7,721,592	الإدارة والخدمات المساندة	2001
20,392,358	43,935,000	41,588,081	41,068,319	38,763,445	37,586,083	الشؤون الخارجية	2005
118,112	362,000	249,580	291,482	327,222	338,098	المعهد الدبلوماسي الأردني	2010
23,051,750	51,335,000	48,159,491	47,887,583	45,783,070	45,645,773	مجموع الفصل	
						وزارة الخارجية وشؤون المغتربين / دائرة الشؤون الفلسطينية	1401
637,826	5,573,000	5,485,119	3,667,745	2,082,069	2,930,615	الإدارة والخدمات المساندة	2101
979,884	2,108,000	1,772,104	1,378,141	1,396,710	1,378,720	شؤون المخيمات	2105
1,617,710	7,681,000	7,257,223	5,045,886	3,478,779	4,309,335	مجموع الفصل	
						وزارة المالية	1501
10,431,548	28,300,000	21,842,535	23,855,799	23,007,892	15,503,835	الإدارة والخدمات المساندة	2201
22,425,345	163,340,000	56,639,373	51,797,372	83,895,321	168,957,058	التفقات العامة	2205
602,370,251	1,254,000,000	1,113,383,153	1,004,419,227	856,160,936	835,297,452	فوائد الدين العام	2210
543,201	3,000,000	2,710,215	2,610,443	2,789,005	30,092,074	المساهمات	2215
-	17,000,000	47,994,227	70,159,330	31,840,033	2,776,455	التفقات الطارئة	2220

43,000,000	200,000,000	332,800,086	468,446,715	305,970,675	219,836,461	شبكة الأمان الاجتماعي	2225
785,733,673	1,462,000,000	1,373,900,001	1,331,836,003	1,277,129,949	1,212,657,367	التقاعد والتعويضات	2230
6,198,364	12,824,000	12,837,000	12,859,579	11,468,826	10,664,081	الشؤون العامة	2235
0	0	0	-	-	-	دعم شؤون خدمات الدفاع	2240
7,873,829	22,950,000	10,675,236	12,399,999	27,193,333	11,841,903	دعم شؤون خدمات الاسكان وترقية المجتمع	2245
2,500,000	5,000,000	5,000,000	5,000,000	5,000,000	12,462,264	دعم شؤون الصحة	2250
12,520,551	25,410,000	24,885,000	111,354,719	91,446,901	107,583,254	دعم الشؤون الثقافية والدينية والاعلامية	2255
5,892,494	9,290,000	8,232,828	17,177,510	25,602,261	5,988,124	دعم شؤون التعليم والتدريب	2260
1,776,833	112,590,000	4,061,563	15,554,642	11,183,133	25,766,803	دعم الشؤون الاقتصادية	2265
0	0	0	1,957,576	3,123,100	4,274,750	دعم شؤون حماية المجتمع	2270
56,424	1,500,000	1,540,550	1,023,179	822,301	434,939	تطوير الاداره المالية	2275
	4,000,000	3,321,690	4,430,000	2,000,000	6,500,000	تنمية المحافظات	2280
1,501,322,513	3,321,204,000	3,019,823,457	3,134,882,093	2,758,633,666	2,670,636,820	مجموع الفصل	
						وزارة المالية/ دائرة الموازنة العامة	1502
390,357.0	968,000.0	830,905.0	862,640	937,275	918,471	الإدارة والخدمات المساندة	2301
495,567.0	1,172,000.0	1,050,072.0	1,032,777	1,154,946	1,125,004	تطوير منهجية الموازنة	2305
885,924.0	2,140,000.0	1,880,977.0	1,895,417	2,092,221	2,043,475	مجموع الفصل	
						وزارة المالية/ الجمارك الاردنية	1503
29,454,484	55,075,000	54,416,638	54,525,781	53,492,158	9,844,304	الإدارة والخدمات المساندة	2401
23,779,479	37,012,000	20,361,653	15,765,886	13,452,241	12,843,177	كفاءة التحصيل وخدمة المجتمع	2405
1,588,900	4,526,000	3,810,090	3,049,032	3,418,132	4,388,104	مكافحة التهريب	2410
54,822,863	96,613,000	78,588,381	73,340,699	70,362,531	27,075,585	مجموع الفصل	
						وزارة المالية/ دائرة الأراضي والمساحة	1504
4,108,310	10,001,000	10,244,822	10,210,789	10,191,090	10,154,653	الإدارة والخدمات المساندة	2501
3,053,898	5,916,000	5,717,506	5,086,221	5,032,307	5,215,819	التسجيل	2505
1,183,215	3,053,000	2,890,207	2,509,580	2,501,728	2,533,477	الخدمات المساحية واملاك الدولة	2510
8,345,423	18,970,000	18,852,535	17,806,590	17,725,125	17,903,949	مجموع الفصل	
						وزارة المالية/ دائرة اللوازم العامة	1505
		1,614,777	1,549,611	1,532,939	1,493,817	الإدارة والخدمات المساندة	2601
		89,886	178,557	109,766	10,602	إدارة وتنظيم الشراء والمخزون	2605
		1,704,663	1,728,168	1,642,705	1,504,419	مجموع الفصل	
						وزارة المالية / دائرة ضريبة الدخل والمبيعات	1506
5,563,216	13,313,000	10,283,746	9,921,278	9,870,348	7,292,829	الإدارة والخدمات المساندة	2701
15,501,224	25,949,000	24,303,261	32,285,530	31,936,999	32,510,058	تقدير وتدقيق الضريبة على كبار ومتوسطي دافعي الضرائب	2705

9,007,713	19,890,000	20,051,609	21,393,374	13,142,305	21,937,113	تقدير وتدقيق الضريبة على الأفراد والموظفين والمستخدمين	2710
30,072,153	59,152,000	54,638,616	63,600,182	54,949,652	61,740,000	مجموع الفصل	
						وزارة المالية / دائرة المشتريات الحكومية	
450,214	929,000	0	0	0	0	الإدارة والخدمات المساندة	
535,054	2,449,000	0	0	0	0	تنظيم الشراء الحكومي والمخزون	
985,268	3,378,000	0	0	0	0	مجموع الفصل	
						وزارة الصناعة والتجارة والتموين	1601
2,213,320	5,361,000	14,855,282	16,425,011	27,296,439	17,795,045	الإدارة والخدمات المساندة	2801
516,033	2,168,000	1,784,635	2,870,228	3,482,962	2,971,386	التنظيم والترويج للتطوير الصناعي والتجاري	2805
626,873	1,586,000	1,478,867	1,336,436	704,873	632,050	التجارة و المخزون الاستراتيجي	2810
910,455	1,970,000	1,907,074	1,899,302	1,772,289	1,818,820	تنافسية القطاع الصناعي والتجاري	2815
344,950	724,000	708,333	643,300	613,812	504,645	متابعة ومراقبة الاسواق	2820
4,611,631	11,809,000	20,734,191	23,174,277	33,870,375	23,721,946	مجموع الفصل	
						وزارة الصناعة والتجارة والتموين/دائرة مراقبة الشركات	1602
466,195	1,072,000	1,027,777	1,031,050	1,012,439	654,927	الإدارة والخدمات المساندة	2901
421,959	945,000	866,179	891,547	865,941	626,530	التسجيل والرقابة	2905
888,154	2,017,000	1,893,956	1,922,597	1,878,380	1,281,457	مجموع الفصل	
						هيئة الاستثمار	1603
1,547,135	3,797,000	3,269,255	3,549,650	4,059,277	3,802,753	الإدارة والخدمات المساندة	6581
15,000	15,000	-	0	136,880	0	الاستثمار	6582
106,600	1,800,000	534,118	464,965	809,323	652,417	ترويج الصادرات	6583
1,668,735	5,612,000	3,803,373	4,014,615	5,005,480	4,455,170	مجموع الفصل	
						مؤسسة المواصفات والمقاييس	1604
798,792	1,881,000	1,688,740	1,474,535	1,385,197	1,453,877	الإدارة و الخدمات المساندة	6381
680,313	1,829,000	1,472,339	1,372,716	1,180,209	1,031,575	الموامة مع الممارسات و الاتفاقيات الدولية	6382
1,325,923	3,128,000	3,153,618	2,867,634	2,131,687	1,884,852	الرقابة على الاسواق	6383
2,805,028	6,838,000	6,314,697	5,714,885	4,697,093	4,370,304	مجموع الفصل	
						المؤسسة الاردنية لتطوير المشاريع الاقتصادية	1605
410,468	948,500	826,227	847,274	813,083	786,795	الإدارة و الخدمات المساندة	6481
245,492	2,975,500	2,513,607	484,429	359,163	3,398,777	تعزيز تنافسية المشاريع والابداع (دعم وتطوير الشركات سابقا)	6483

655,960	3,924,000	3,339,834	1,331,703	1,172,246	4,185,572	مجموع الفصل	
						وزارة التخطيط والتعاون الدولي/ المجلس القومي للتخطيط	1701
0	0	0	7,557,113	6,000,000	8,000,000	الرعاية الصحية الثانوية	1210
1464200	3890000	3780065	4,915,028	4,200,783	4,415,821	الإدارة والخدمات المساندة	3001
2582911	9000000	8758768	708,695	827,932	829,898	حزمة الامان الاجتماعي	3025
0	0	0	22,142,194	54,835,844	110,432,376	التنمية المحلية	3040
0	0	0	2,264,100	2,055,674	1,665,756	البرنامج الاحصائي	3105
0	0	0	37,474,476	33,681,398	12,963,549	إتشاء الطرق	3710
0	0	0	954,800	1,627,955	9,799,974	التعليم الأساسي	4425
0	0	0	0	0	2,752,933	الرعاية الصحية الثانوية / المستشفيات	4615
4047111	12890000	12538833	76,016,406	103,229,586	150,860,307	مجموع الفصل	
						وزارة التخطيط والتعاون الدولي/ دائرة الإحصاءات العامة	1702
2,424,453	5,096,000	4,963,075	5,148,179	5,271,428	5,042,722	الإدارة والخدمات المساندة	3101
847,058	2,350,000	2,692,500	1,509,287	1,744,288	4,299,323	البرنامج الاحصائي	3105
3,271,511	7,446,000	7,655,575	6,657,466	7,015,716	9,342,045	مجموع الفصل	
						وزارة السياحة والآثار	1801
3,977,998	16,076,000	14,446,684	6,109,738	7,019,472	6,961,297	الإدارة والخدمات المساندة	3201
692,128	5,075,000	2,405,465	1,284,686	1,509,080	1,326,334	تطوير القطاع السياحي	3205
2,227,885	16,721,000	18,313,565	4,043,532	2,026,995	2,173,863	تطوير المواقع والخدمات السياحية	3210
6,898,011	37,872,000	35,165,714	11,437,956	10,555,547	10,461,494	مجموع الفصل	
						وزارة السياحة والآثار / دائرة الآثار العامة	1802
2,613,633	5,715,000	5,591,003	6,160,503	6,395,960	6,162,123	الإدارة والخدمات المساندة	3301
471,011	3,880,000	4,649,082	3,749,822	2,197,816	1,828,828	المحافظة على الإرث الحضاري والمواقع الأثرية	3305
3,084,644	9,595,000	10,240,085	9,910,325	8,593,776	7,990,951	مجموع الفصل	
						متحف الأردن	1803
53,414	191,000	172,264	833,380	939,849	649,118	الإدارة و الخدمات المساندة	6261
245,666	777,000	739,223	0	0	332,311	المتحف	6262
299,080	968,000	911,487	833,380	939,849	981,429	مجموع الفصل	

						وزارة الادارة المحلية	1901
2,018,127	4,453,000	4,141,230	4,361,057	4,260,280	4,309,260	الادارة والخدمات المساندة	3401
490,791	1,723,000	1,695,723	1,721,678	1,662,142	1,474,682	التخطيط والتنظيم	3405
1,127,645	22,923,000	5,073,043	3,616,396	3,456,371	2,956,294	الأشغال والخدمات الهندسية	3410
17,000,000	222,200,000	95,000,000	170,700,000	171,700,000	145,165,000	التنمية المحلية	3415
20,636,563	251,299,000	105,909,996	180,399,131	181,078,793	153,905,236	مجموع الفصل	
						وزارة الطاقة والثروة المعدنية	2001
2,709,765	6,579,000	6,148,347	6,051,899	6,124,838	6,554,560	الإدارة والخدمات المساندة	3501
3,507,486	30,100,000	29,762,988	55,575,108	108,930,158	69,495,745	تطوير قطاع الطاقة	3505
6,217,251	36,679,000	35,911,335	61,627,007	115,054,996	76,050,305	مجموع الفصل	
						هيئة الطاقة الذرية الاردنية	2003
2,132,063	3,776,000	3,769,158	1,460,951	2,963,000	3,177,382	الادارة و الخدمات المساندة	6181
0	0	0	502,846	543,000	485,840	العلوم النووية و تطبيقاتها	6182
0	0	0	437,043	474,000	341,537	الوقود النووي	6183
1,050,869	2,128,000	2,339,370	2,832,269	5,235,000	12,307,551	البحوث النووية/المفاعلات النووية سابقا	6184
0	0	0	1,379,977	1,581,000	843,871	مفاعلات الطاقة/التعاون الدولي سابقا	6185
3,182,932	5,904,000	6,108,528	6,613,086	10,796,000	17,156,181	مجموع الفصل	
						هيئة تنظيم قطاع الطاقة والمعادن	2004
1,130,176	2,699,000	2,516,782	2,623,496	2,680,504	3,282,472	الادارة والخدمات المساندة	6601
268,732	557,000	515,999	492,998	620,838	753,950	التنظيم والاشراف	6602
458,623	1,166,000	1,107,094	1,132,237	1,082,066	1,364,832	الرقابة الاشعاعية والنووية	6603
256,465	714,000	610,526	666,446	654,183	685,460	المقالع والمناجم	6604
2,113,996	5,136,000	4,750,401	4,915,177	5,037,591	6,086,714	مجموع الفصل	
						وزارة الأشغال العامة والاسكان	2101
16,805,572	24,293,000	24,755,848	25,772,456	25,553,634	25,601,974	الإدارة والخدمات المساندة	3701
1,142,637	4,402,247	12,139,602	10,407,203	12,865,320	13,844,688	صيانة الطرق	3705
21,137,767	131,461,753	129,224,896	65,084,885	59,852,296	63,442,636	إنشاء الطرق	3710
4,497,364	16,187,000	15,332,319	16,019,434	17,253,617	15,913,309	الأبنية	3905
43,583,340	176,344,000	181,452,665	117,283,978	115,524,867	118,802,607	مجموع الفصل	

						وزارة الأشغال العامة والإسكان / دائرة العطاءات الحكومية	2102
250,326	543,600	541,790	563,417	484,019	576,898	الإدارة والخدمات المساندة	3801
268,456	800,400	708,680	625,448	715,566	705,259	المنافصات والمناقصين	3805
518,782	1,344,000	1,250,470	1,188,865	1,199,585	1,282,157	مجموع الفصل	
						وزارة الزراعة	2201
13,124,503	28,539,415	28,602,242	32,242,928	27,435,099	26,441,457	الإدارة والخدمات المساندة	4001
3,945,130	8,654,085	8,769,278	8,632,541	8,478,921	8,283,403	الثروة الحيوانية والبيطرة والمختبرات	4005
2,922,836	6,648,500	6,299,953	5,798,725	5,912,297	6,065,470	الحراج والمراعي وتطوير المشاتل	4010
2,755,797	6,325,000	6,075,155	6,022,050	5,634,293	5,275,839	الإنتاج النباتي والوقاية	4015
937,410	5,532,000	5,476,125	4,900,484	2,038,068	2,892,625	تطوير وإستصلاح الأراضي	4020
3,401,569	8,192,000	7,438,712	7,779,474	8,748,417	8,186,439	المركز الوطني للبحوث الزراعية	4025
27,087,245	63,891,000	62,661,465	65,376,202	58,247,095	57,145,233	مجموع الفصل	
						المؤسسة التعاونية الاردنية	2202
918,390	2,099,000	1,772,563	1,637,912	1,618,381	1,765,179	الإدارة و الخدمات المساندة	6141
918,390	2,099,000	1,772,563	1,637,912	1,618,381	1,765,179	مجموع الفصل	
						وزارة المياه والري	2301
732,536	1,825,000	938,489	12,293,852	1,034,871	1,053,021	الإدارة والخدمات المساندة	4101
69,118	749,622	689,241	1,007,022	5,293,606	6,182,551	مصادر المياه	4105
-	-	209,336	250,650	439,777	399,140	تطوير وتحسين شبكة الرصد المائي	4110
8,082,736	16,391,378	22,264,094	11,152,959	12,275,048	9,112,315	دعم مشاريع سلطة المياه	4115
8,884,390	18,966,000	24,101,160	24,704,483	19,043,302	16,747,027	مجموع الفصل	
						وزارة المياه والري/سلطة وادي الأردن	2302
5,086,883	10,552,000	1,257,666	1,374,235	1,427,745	1,477,037	الإدارة والخدمات المساندة	4201
452,084	1,500,000	2,224,776	1,568,311	1,790,654	1,663,073	الاراضي والتنمية الريفية	4205
944,028	4,050,000	4,844,022	4,142,286	4,237,572	3,707,123	الري	4210
1,570,683	5,620,000	12,637,493	12,177,857	11,279,134	12,148,907	التشغيل والصيانة والميكانيك	4215
1,745,299	5,300,000	7,231,358	7,990,625	14,712,930	20,307,570	السدود	4220
12,638	200,000	1,431,587	1,565,826	1,638,712	2,102,738	الأغوار الجنوبية	4225
723,273	12,000,000	6,570,646	7,175,815	2,633,240	2,444,317	التنمية المتكاملة لتطوير منطقة وادي عربة	4230
10,534,888	39,222,000	36,197,548	35,994,955	37,719,987	43,850,765	مجموع الفصل	

الموقف المالي حتى نهاية شهر	مقدر	فعلي	فعلي	فعلي	فعلي		
حزيران - 2020	2020	2019	2018	2017	2016		
						وزارة البيئة	2401
1,259,593	3,013,000	2,587,916	2,418,186	2,207,379	2,117,203	الإدارة والخدمات المساندة	4301
-	10,000	9,974	9,911	18,032	30,918	التثقيف والتوعية البيئية	4305
42,747	581,000	360,585	333,887	1,271,989	243,805	ادارة المواد الكيماوية والنفايات	4310
4,860	1,498,000	1,700,000	648,481	10,500	7,435	المحافظة على التنوع الحيوي ومكافحة التصحر وتأهيل المواقع	4315
176,023	683,000	688,703	741,594	717,793	721,799	مراقبة عناصر البيئة وحمايتها	4320
223,580	940,000	936,696	929,922	937,773	951,334	تفعيل التشريعات البيئية	4325
1,706,803	6,725,000	6,283,874	5,081,981	5,163,466	4,072,494	مجموع الفصل	
						وزارة التربية والتعليم	2501
17,533,924	56,007,000	51,067,794	52,384,914	51,459,906	52,524,095	الإدارة والخدمات المساندة	4401
10,275,319	29,736,000	25,130,137	24,912,022	25,186,571	24,691,262	التعليم المهني	4405
166,202	2,119,000	1,726,847	2,069,249	1,879,621	1,653,583	النشاطات التربوية والاجتماعية والرياضية	4410
1,583,020	5,292,000	3,718,959	3,630,123	3,786,657	3,615,424	التربية الخاصة	4415
1,443,108	5,670,000	3,787,602	4,020,256	4,398,204	5,135,361	التعليم لرياض الأطفال	4420
393,622,121	783,143,500	729,873,664	717,150,813	684,373,705	708,624,976	التعليم الأساسي	4425
39,317,491	131,647,500	119,449,938	102,304,755	96,838,605	102,777,179	التعليم الثانوي	4430
113,039	520,000	453,283	381,593	568,327	663,015	محو الأمية وتعليم الكبار	4435
464,054,224	1,014,135,000	935,208,224	906,853,725	868,491,596	899,684,895	مجموع الفصل	
						مجمع اللغة العربية الأردني	2502
211,529	551,000	568,825	523,804	547,500	505,000	الإدارة و الخدمات المساندة	6081
28,945	114,000	83,797	62,200	136,000	147,000	تعميم استخدام اللغة العربية	6082
240,474	665,000	652,622	586,004	683,500	652,000	مجموع الفصل	
						وزارة التعليم العالي والبحث العلمي	2601
1,648,444	4,226,000	3,792,601	3,469,391	3,295,897	3,327,771	الإدارة والخدمات المساندة	4501
39,326,291	110,178,000	89,113,493	93,475,079	110,840,700	116,540,951	الكليات والجامعات الحكومية	4505
40,974,735	114,404,000	92,906,094	96,944,470	114,136,597	119,868,722	مجموع الفصل	
						هيئة اعتماد مؤسسات التعليم العالي وضمان جودتها	2602
494,888	1,087,000	977,166	960,398	910,231	859,410	الإدارة و الخدمات المساندة	6521
107,686	261,000	257,684	265,993	268,982	317,847	اعتماد وضمان جودة مؤسسات التعليم العالي وتصنيفها	6522
2,926	40,000	22,925	26,103	40,000	47,768	المركز الوطني للاختبارات	6523
605,500	1,388,000	1,257,775	1,252,494	1,219,213	1,225,025	مجموع الفصل	
						وزارة الصحة	2701
2,407,282	9,032,000	18,857,475	17,968,741	18,267,580	18,862,051	الإدارة والخدمات المساندة	4601
706,582	2,801,000	2,447,681	2,586,735	4,516,844	4,667,859	تنمية القوى البشرية	4605
50,036,897	127,842,813	111,038,735	103,186,572	99,919,736	97,625,573	الرعاية الصحية الأولية / الخدمات والمراكز الصحية	4610
119,675,385	283,215,187	264,485,506	244,774,334	239,140,814	245,437,341	الرعاية الصحية الثانوية / المستشفيات	4615
15,908,342	97,650,000	68,800,972	69,166,160	97,538,226	98,044,436	الامصال والمطاعيم والأدوية والمستهلكات الطبية	4620
37,665,732	90,000,000	111,124,956	86,109,878	91,036,500	145,106,767	توسيع مظلة التأمين الصحي	4625
226,400,220	610,541,000	576,755,325	523,792,420	550,419,700	609,744,027	مجموع الفصل	

الموقف المالي حتى نهاية شهر	مقدر	فعلي	فعلي	فعلي	فعلي		
حزيران - 2020	2020	2019	2018	2017	2016		
						المجلس الصحي العالي	2702
65,141	144,000	132,456	123,569	125,782	122,754	الإدارة و الخدمات المساندة	6221
44,900	133,000	105,868	91,712	80,129	168,805	السياسات و التنسيق	6222
110,041	277,000	238,324	215,281	205,911	291,559	مجموع الفصل	
						المجلس الطبي الأردني	2703
275,564	718,000	556,786	604,180	615,941	591,301	الإدارة و الخدمات المساندة	6321
31,446	213,000	184,451	256,622	307,205	381,408	التدريب و التأهيل	6322
307,010	931,000	741,237	860,802	923,146	972,709	مجموع الفصل	
						المؤسسة العامة للغذاء و الدواء	2704
861,564	2,094,000	2,049,278	2,119,025	2,271,758	2,051,861	الإدارة و الخدمات المساندة	6441
2,037,382	4,792,000	4,471,753	4,327,449	4,126,333	3,783,069	الغذاء	6442
1,406,311	3,225,000	3,027,725	3,249,546	3,097,227	2,789,574	الدواء	6443
4,305,257	10,111,000	9,548,756	9,696,020	9,495,318	8,624,504	مجموع الفصل	
						مستشفى الأمير حمزة	2705
259,260	1,286,000	1,047,414	938,686	890,854	1,009,418	الإدارة و الخدمات المساندة	6541
7,682,289	27,025,000	20,234,459	26,207,416	25,334,109	21,566,671	الرعاية الصحية الثانوية	6542
7,941,549	28,311,000	21,281,873	27,146,102	26,224,963	22,576,089	مجموع الفصل	
						وزارة التنمية الاجتماعية	2801
3,588,540	7,874,500	7,059,951	8,191,311	6,495,432	6,059,415	الإدارة و الخدمات المساندة	4701
4,726,616	11,754,500	10,149,615	9,782,505	9,323,774	9,438,938	شؤون الاشخاص المعاقين	4705
1,437,752	3,617,000	126,767,206	107,237,434	97,198,962	95,678,860	الدفاع الاجتماعي	4710
1,535,238	4,178,500	8,199,552	6,057,183	5,243,422	5,412,739	تنمية المجتمع و مكافحة الفقر	4715
1,851,133	5,462,500	5,500,467	5,248,628	5,027,399	4,919,012	الأسرة و الطفولة	4720
663,987	1,223,000	1,273,535	1,411,231	1,282,435	1,320,809	سجل الجمعيات	4725
13,803,266	34,110,000	158,950,326	137,928,292	124,571,424	122,829,773	مجموع الفصل	
						صندوق المعونة الوطنية	2802
764,925	1,715,000	1,653,985	1,706,595	1,904,220	2,051,678	الإدارة و الخدمات المساندة	6121
63,489,463	147,577,000	1,553,209	1,500,612	1,531,703	1,291,578	المعونات المالية	6122
64,254,388	149,292,000	3,207,194	3,207,207	3,435,923	3,343,256	مجموع الفصل	
						المجلس الاعلى لحقوق الاشخاص ذوي الاعاقة	2803
795,585	1,656,000	1,552,141	1,509,900	1,437,429	1,623,590	الإدارة و الخدمات المساندة	6301
168,037	1,815,000	516,995	401,508	1,690,198	2,559,787	حقوق الاشخاص ذوي الاعاقة	6303
963,622	3,471,000	2,069,136	1,911,408	3,127,627	4,183,377	مجموع الفصل	
						وزارة العمل	2901
1,327,078	3,353,000	2,796,953	13,115,735	13,237,825	13,075,085	الإدارة و الخدمات المساندة	4801
2,129,698	5,035,000	4,844,730	3,840,260	3,454,775	2,777,499	تنظيم سوق العمل	4805
2,997,303	12,788,000	4,753,022	2,708,308	2,028,952	2,562,768	التدريب و التشغيل	4810
15,000	90,000	70,811	87,550	84,107	110,387	بيئة العمل اللائق	4815
6,469,079	21,266,000	12,465,516	19,751,853	18,805,659	18,525,739	مجموع الفصل	

الموقف المالي حتى نهاية شهر	مقدر	فعلي	فعلي	فعلي	فعلي		
حزيران - 2020	2020	2019	2018	2017	2016		
						مؤسسة التدريب المهني	2902
688,498	1,916,000	1,793,662	1,972,696	2,016,866	1,943,754	الإدارة و الخدمات المساندة	6041
4,442,015	10,973,000	11,041,275	10,660,966	9,515,285	9,618,492	التدريب و التأهيل	6042
5,130,513	12,889,000	12,834,937	12,633,662	11,532,151	11,562,246	مجموع الفصل	
						صندوق التشغيل و التدريب و التعليم المهني و التقني (4)	2903
-	-	356,056	288,275	255,534	356,263	الإدارة و الخدمات المساندة	6561
-	-	16,489,838	21,162,370	13,342,866	20,517,382	التشغيل و التدريب	6562
-	-	519,169	1,911,339	6,001,671	789,731	التعليم المهني و التقني	6563
-	-	17,365,063	23,361,984	19,600,071	21,663,376	مجموع الفصل	
						هيئة تنمية و تطوير المهارات المهنية و التقنية	2904
283,462	4,071,000	-	-	-	-	الإدارة و الخدمات المساندة	6621
1,326,379	14,580,000	-	-	-	-	دعم أنشطة التعليم و التدريب المهني	6622
838,849	10,900,000	-	-	-	-	دعم أنشطة التشغيل	6623
2,448,690	29,551,000	-	-	-	-	مجموع الفصل	
						وزارة الثقافة	3001
721,917	1,524,500	1,509,667	1,557,391	1,513,867	1,446,585	الإدارة و الخدمات المساندة	4901
1,440,607	7,469,500	5,579,039	4,277,936	5,243,716	5,347,425	التنمية الثقافية	4905
305,446	916,000	836,358	893,117	762,902	852,890	المركز الثقافي الملكي	4910
2,467,970	9,910,000	7,925,064	6,728,444	7,520,485	7,646,900	مجموع الفصل	
						وزارة الثقافة/إدارة المكتبة الوطنية	3003
380,076	772,000	732,601	675,558	668,942	694,407	الإدارة و الخدمات المساندة	5101
2,733	175,000	134,624	214,855	194,335	151,203	الخدمات المكتبية الوطنية	5105
382,809	947,000	867,225	890,413	863,277	845,610	مجموع الفصل	
						وزارة الشباب	3050
4,365,358	10,000,000	9,791,360	8,816,675	8,558,865	7,872,628	الإدارة و الخدمات المساندة	6001
3,043,394	9,560,000	12,555,344	11,272,959	7,060,655	5,930,620	التنمية الشبابية	6005
1,112,566	5,899,000	5,647,521	5,381,074	7,280,010	10,299,529	التنمية الرياضية	6010
8,521,318	25,459,000	27,994,225	25,470,708	22,899,530	24,102,777	مجموع الفصل	
						وزارة النقل	3101
338,613	761,000	707,978	695,985	672,711	807,771	الإدارة و الخدمات المساندة	5301
2,694,601	32,334,000	21,528,541	18,315,603	30,500,565	33,813,852	تطوير قطاع النقل	5305
3,033,214	33,095,000	22,236,519	19,011,588	31,173,276	34,621,623	مجموع الفصل	
						وزارة النقل/ دائرة الأرصاد الجوية	3103
343,037	681,000	582,283	656,633	681,788	716,970	الإدارة و الخدمات المساندة	5401
483,583	1,733,000	1,415,001	1,585,300	1,823,143	2,462,709	التنبؤات و الرصد الجوي	5405
826,620	2,414,000	1,997,284	2,241,933	2,504,931	3,179,679	مجموع الفصل	
						هيئة تنظيم النقل البري	3104
1,078,554	2,773,000	2,562,915	2,473,593	2,319,544	2,138,070	الإدارة و الخدمات المساندة	6161
3,781,805	16,650,000	14,185,169	4,985,846	4,543,640	3,006,052	الاستثمار و التراخيص	6162
4,860,359	19,423,000	16,748,084	7,459,439	6,863,184	5,144,122	مجموع الفصل	

الموقف المالي حتى نهاية شهر	مقدر	فعلي	فعلي	فعلي	فعلي		
حزيران - 2020	2020	2019	2018	2017	2016		
						هيئة تنظيم الطيران المدني	3105
1,212,402	3,390,500	3,153,271	3,320,890	3,910,094	3,860,646	الإدارة والخدمات المساندة	6501
2,223,403	8,557,500	7,197,901	7,668,237	6,734,997	5,940,973	خدمات الملاحة الجوية	6503
3,435,805	11,948,000	10,351,172	10,989,127	10,645,091	9,801,619	مجموع الفصل	
						الهيئة البحرية الاردنية	3106
608,423	1,368,000	1,272,800	1,233,068	1,185,297	1,176,274	الإدارة والخدمات المساندة	6421
10,953	185,000	84,949	99,663	310,165	167,843	النقل البحري	6422
619,376	1,553,000	1,357,749	1,332,731	1,495,462	1,344,117	مجموع الفصل	
						وزارة الاقتصاد الرقمي والريادة	3201
2,701,915	6,638,000	3,129,854	4,242,940	4,239,410	4,101,616	الإدارة والخدمات المساندة	5501
14,036	30,000	17,025	19,865	18,072	10,132	البريد الاردني	5505
-	750,000	950,068	499,489	312,945	599,575	المبادرات الإلكترونية	5510
3,435,049	14,500,000	8,405,749	10,990,645	14,794,877	16,442,532	شبكة الألياف الضوئية الوطنية	5515
3,306,931	15,576,000	12,788,842	6,492,058	2,624,031	2,671,683	الحكومة الإلكترونية	5520
125,399	400,000	273,951	424,798	290,815	385,978	السياسات والاستراتيجيات	5525
9,583,330	37,894,000	25,565,489	22,669,795	22,280,150	24,211,516	مجموع الفصل	
						مركز تكنولوجيا المعلومات الوطني (5)	3202
-	-	670,881	742,622	888,481	646,400	الإدارة والخدمات المساندة	6201
-	-	753,412	823,968	649,506	382,381	إدارة مركز عمليات الحكومة الإلكترونية	6202
-	-	657,324	649,583	682,537	620,942	الخدمات التقنية	6203
-	-	6,587	350,000	-	449,572	مركز عمليات الحكومة الإلكترونية الموحد	6204
-	-	1,089,514	1,036,926	1,027,663	477,482	محطات المعرفة	6205
-	-	3,177,718	3,603,099	3,248,187	2,576,777	مجموع الفصل	
						هيئة تنظيم قطاع الاتصالات	3203
2,643,793	5,563,000	4,467,535	4,525,123	3,847,075	2,716,558	الإدارة والخدمات المساندة	6401
719,950	2,331,000	1,165,762	1,598,518	1,544,030	1,535,997	تنظيم قطاع الاتصالات	6402
468,821	1,430,000	862,712	3,135,918	3,057,512	5,285,497	إدارة الطيف الترددي	6403
54,225	129,000	100,596	83,485	92,327	98,581	تنظيم قطاع البريد	6404
3,886,789	9,453,000	6,596,605	9,343,044	8,540,944	9,636,633	مجموع الفصل	
						وزارة الأوقاف والشؤون والمقدسات الإسلامية	3302
5,961,747	13,901,000	12,212,930	10,318,892	9,640,648	9,108,921	الإدارة والخدمات المساندة	6061
21,116,986	49,608,000	49,191,278	51,802,554	40,866,477	43,792,666	الوعظ والإرشاد	6062
25,559	165,500	120,498	93,455	88,219	71,874	الكليات ودور التعليم	6063
216,762	735,000	725,016	714,336	513,139	674,918	صندوق الدعوة	6064
4,794,769	12,450,000	10,718,076	9,043,579	8,066,494	7,306,949	أوقاف القدس	6065
63,008	152,500	134,515	141,983	93,874	4,836	صندوق الزكاة	6066
267,060	684,000	612,894	608,200	550,109	493,791	تنمية أموال الأوقاف	6067
27,421	182,000	156,306	161,353	-	-	دائرة الحج والعمرة	6069
32,473,312	77,878,000	73,871,513	72,884,352	59,818,960	61,453,955	مجموع الفصل	

الموقف المالي حتى نهاية شهر	مقدر	فعلي	فعلي	فعلي	فعلي		
حزيران - 2020	2020	2019	2018	2017	2016		
						دائرة الأفتاء العام	3402
437,588	1,018,300	870,120	868,992	691,792	668,479	الإدارة و الخدمات المساندة	6241
561,975	1,233,700	1,097,794	1,033,368	1,031,066	1,026,844	الأفتاء	6242
999,563	2,252,000	1,967,914	1,902,360	1,722,858	1,695,323	مجموع الفصل	
						هيئة الإعلام	3501
495,094	1,269,000	1,079,584	1,108,096	1,162,173	1,197,182	الإدارة و الخدمات المساندة	6341
-	-	-	-	-	23,771	تراخيص الإعلام	6342
495,094	1,269,000	1,079,584	1,108,096	1,162,173	1,220,953	مجموع الفصل	
						هيئة النزاهة و مكافحة الفساد	3601
949,548	2,318,000	1,993,049	1,948,201	1,897,910	-	الإدارة و الخدمات المساندة	6361
771,015	1,885,000	1,618,271	1,512,258	1,479,639	-	النزاهة و مكافحة الفساد	6362
1,720,563	4,203,000	3,611,320	3,460,459	3,377,549	-	مجموع الفصل	
						المجلس الإقتصادي و الإجتماعي	3701
240,608	504,000	439,629	429,405	430,707	410,297	الإدارة و الخدمات المساندة	6281
16,754	132,000	83,185	166,578	172,059	213,222	الاستشارات	6282
257,362	636,000	522,814	595,983	602,766	623,519	مجموع الفصل	
						معهد الإدارة العامة	3801
286,567	510,000	287,795	277,000	275,295	244,214	الإدارة و الخدمات المساندة	6101
66,475	353,000	422,773	443,566	434,797	453,357	التدريب	6102
353,042	863,000	710,568	720,566	710,092	697,571	مجموع الفصل	
						هيئة الأوراق المالية	3901
524,071	1,354,000	1,241,849	1,410,713	1,224,415	1,244,659	الإدارة و الخدمات المساندة	6461
779,701	2,172,000	1,879,982	1,853,890	1,770,363	1,805,833	تنظيم و تطوير سوق رأس المال و حماية المستثمرين	6462
1,303,772	3,526,000	3,121,831	3,264,603	2,994,778	3,050,492	مجموع الفصل	
(1): تم دمج كل من دائرة اللوازم العامة و دائرة الشراء الموحد في دائرة المشتريات الحكومية.							
(2): تم دمج ديوان المظالم و هيئة مكافحة الفساد في هيئة واحدة تحت مسمى هيئة النزاهة و مكافحة الفساد، باعتبار الأخيرة الخلف القانوني و الواقعي لكل منهما.							
(3): تم إلغاء وزارة تطوير القطاع العام في عام 2018 و إنشاء إدارة تطوير الأداء المؤسسي و السياسات في رئاسة الوزراء.							
(4): تم دمج صندوق التشغيل و التدريب و التعليم المهني و التقني ضمن هيئة تنمية و تطوير المهارات المهنية و التقنية باعتبار الأخيرة الخلف القانوني له.							
(5): تم إلغاء مركز تكنولوجيا المعلومات كفصل مستقل و أصبح يتبع لوزارة الاقتصاد الرقمي و الريادة.							