



وزارة المالية

موازنة الحكومة المركزية

التقرير النصف سنوي (2018)

[2018]

الفهرس

2	مقدمة
3	1. المنهجية والمفاهيم
4	2. ملخص تنفيذي (النصف الأول 2018)
	أولاً: إجمالي الإيرادات والمنح
	ثانياً: إجمالي النفقات
	ثالثاً: العجز / الوفر المالي
5	3. التوقعات الاقتصادية
5-8	4. التطورات المالية
	4.1 عرض الخلاصات المالية
	4.2 تحليل النفقات
	4.3 تحليل الإيرادات
9-10	5 - التصنيف الاقتصادي والوظيفي للنفقات الجارية والرأسمالية
11	6. المديونية الخارجية والداخلية
12-14	7. برامج ذات أهمية خاصة
16-26	ملحق (جدول يوضح الانفاق على البرامج لكافة الوزارات والدوائر الحكومية)

كجزء من إستراتيجية وزارة المالية نحو الالتزام بالشفافية المالية والشمول في نشر البيانات المالية وفقا للمعايير الدولية، تصدر وزارة المالية المراجعة النصف السنوية لتقديم عرض شامل لإجراءات تنفيذ الموازنة للستة أشهر من السنة المالية، إضافة إلى تفحص الأداء من بداية العام لتاريخ هذا البيان.

يهدف هذا التقرير النصف السنوي إلى تعزيز المساءلة والإدارة الحكيمة، من أجل رصد وتقييم الموازنة من خلال تقديم المعلومات إلى الهيئات التشريعية والمواطنين والمجتمع الدولي أثناء عملية التنفيذ.

ويتمشى إصدار هذا التقرير مع القيم الأساسية لوزارة المالية بشأن الشفافية والإفصاح، فتبادل وتبسيط المعلومات بأعلى الوسائل المهنية والشفافية وتقديم الخدمات وفقا للمعايير الدولية من جهة أخرى يأتي كجزء من سعي الوزارة إلى التميز في هذا المجال.

يتضمن هذا التقرير النصف سنوي جدولا للمؤشرات الاقتصادية الرئيسية التي تغطي السنوات الأربعة الأخيرة، بالإضافة إلى أحدث البيانات المتاحة لمختلف قطاعات الاقتصاد. كما يتضمن الدليل نشرة عن المنهجية والمفاهيم الإحصائية، بالإضافة إلى ذلك، تم إلحاق جداول ورسوم بيانية ومذكرات توضيحية.

وتنشر وزارة المالية هذه الطبعة من التقرير النصف السنوي بالتعاون مع دائرة الموازنة العامة.

1. المنهجية والمفاهيم

المنهجيات والمفاهيم

يشتمل هذا التقرير على بيانات لسته أشهر وبيانات سنوية عن إحصاءات المالية الحكومية في الموازنة العامة.

أولاً: تغطية القطاعات الحكومية

الحكومة المركزية ضمن الموازنة العامة: تمثل الوزارات والدوائر الحكومية التي تدرج ميزانياتها السنوية في قانون الموازنة العامة. ويتضمن قسم إحصاءات المالية العامة في الميزانية الموجزة والإيرادات ونفقات ميزانيات الحكومة المركزية. كما أنه قد تم إدراج الدين المحلي والديون الخارجية وخدمة الدين الخارجي في ميزانية الحكومة المركزية في حين تم فصل الدين المحلي للهيئات ذات الميزانية الخاصة والدين الخارجي المضمون وخدمته من هذا التقرير.

ثانياً: المنهجية وبعض المفاهيم المستخدمة في هذا التقرير

الضرائب: حيث تشكل الحصة الرئيسية من إيرادات الوحدات الحكومية، وتتكون من التحويلات الإلزامية إلى القطاع الحكومي العام، لقد تم استبعاد الغرامات والمصادرات من قبل دائرة الجمارك من بند الضرائب الواردة في هذه النشرة حيث يتم تصنيفها كإيرادات أخرى غير ضريبية.

الضرائب على السلع والخدمات: تمثل جميع الضرائب المفروضة على إنتاج أو بيع أو نقل الملكية أو التأجير أو استيراد البضائع أو تقديم الخدمات.

الضرائب الإضافية أخرى: تشمل الضرائب الإضافية على الكهرباء وخدمات دائرة الأراضي والمساحة ورخص المركبات والسائقين وضرائب الاتصال التأمينية.

تعويضات الموظفين: مجموع المكافآت، نقداً، مستحقة الدفع للموظف الحكومي مقابل العمل المنجز خلال الفترة المحاسبية.

الإعانات: التحويلات الجارية التي تقوم بها الوحدات الحكومية إلى المؤسسات على أساس مستويات أنشطتها الإنتاجية، أو على أساس الكميات أو القيم، وشملت التحويلات إلى الشركات العامة وغيرها من المشاريع التي تهدف إلى تعويض الخسائر التشغيلية.

المنح: هي تحويلات غير إلزامية جارية أو رأسمالية من وحدة حكومية إلى وحدة حكومية أخرى أو منظمة دولية.

الخدمات الاجتماعية: التحويلات الجارية إلى الأسر لتلبية الاحتياجات المعيشية الناشئة عن أحداث مثل المرض والتقاعد.

المساهمات الاجتماعية: تمثل إيرادات التأمين لمؤسسة الضمان الاجتماعي، والمساهمات التقاعدية الحكومية، ومساهمات الموظف في صندوق التأمين الصحي.

الرصيد الأساسي للحكومة المركزية: يساوي الإيرادات المحلية مطروحاً منه إجمالي النفقات غير المتعلقة بالفائدة.

الرصيد الحالي للحكومة المركزية: يساوي الإيرادات المحلية مطروحاً منه النفقات الجارية.

العجز المجمع: يساوي عجز الموازنة للحكومة المركزية وعجز الهيئات الحكومية.

صافي الدين الداخلي: يمثل الدين المحلي الإجمالي مطروحاً منه الودائع لدى النظام المصرفي.

2. ملخص تنفيذي (النصف الأول 2018)

أولاً: إجمالي الإيرادات والمنح

بلغ إجمالي الإيرادات والمنح ما مقداره 3437.6 مليون دينار خلال النصف الأول من عام 2018 مقابل 3447 مليون دينار خلال نفس الفترة من عام 2017، أي بانخفاض مقداره 9.4 مليون دينار أو ما نسبته 0.3%. وبلغت قيمة المنح الأجنبية ما مقداره 78.4 مليون دينار خلال النصف الأول من عام 2018 مقابل 118.2 مليون دينار خلال نفس الفترة من عام 2017.

ثانياً: إجمالي النفقات

بلغ إجمالي الإنفاق خلال النصف الأول من عام 2018 حوالي 4099 مليون دينار مقابل 3749 مليون دينار خلال نفس الفترة من عام 2017 مسجلاً بذلك ارتفاع مقداره 350 مليون دينار أو ما نسبته 9.3%، وقد جاء هذا الارتفاع في إجمالي الإنفاق محصلة لارتفاع النفقات الجارية بمقدار 375.9 مليون دينار أو ما نسبته 11.2% وانخفاض النفقات الرأسمالية بحوالي 25.9 مليون دينار أو ما نسبته 6.8%.

ثالثاً: العجز / الوفر المالي

أسفرت التطورات السابقة عن تسجيل عجز مالي في الموازنة العامة خلال النصف الأول من عام 2018 بعد المنح حوالي 661.4 مليون دينار مقابل عجز مالي بلغ حوالي 302 مليون دينار خلال نفس الفترة من عام 2017، في حين بلغ العجز قبل المنح الخارجية حوالي 739.8 مليون دينار خلال النصف الأول من عام 2018 مقابل عجز مالي بلغ حوالي 420.2 مليون دينار خلال نفس الفترة من عام 2017.

علماً بأن الحكومة تعمل على تحقيق العجز المقدر في قانون الموازنة العامة والبالغ حوالي 523 مليون دينار حتى نهاية عام 2018، وتجدر الإشارة أن العجز سوف يتراجع في نهاية العام ليصل إلى المستويات المستهدفة مع ورود معظم المنح وخاصة المنحة الأمريكية.

3. التوقعات الاقتصادية

- سجل معدل النمو الاقتصادي ما نسبته 2% خلال النصف الأول من عام 2018.
- انخفض التضخم إلى -0.8% بنهاية عام 2016، وارتفع إلى 3.3% في عام 2017 وسجل ما نسبته 4.3% خلال النصف الأول من عام 2018.
- سجل عجز الحساب الجاري "بما في ذلك المنح" 10.6% من الناتج المحلي الإجمالي بحلول نهاية عام 2017.

جدول رقم (1): المؤشرات الاقتصادية					
2018 كانون الثاني-حزيران	2017	2016	2015	2014	البيان
2.0	2.1	2.1	2.6	2.6	الناتج المحلي الإجمالي الحقيقي
3.9	3.9	3.4	5.2	7.2	الناتج المحلي الإجمالي الاسمي
4.3	3.3	-0.8	-0.9	2.9	معدل التضخم (استناداً إلى مؤشر المستهلك)
	-10.6	-9.4	-0.9	-7.2	الحساب الجاري كنسبة من الناتج المحلي الإجمالي

4. التطورات المالية

4.1 عرض الخلاصات المالية

جدول رقم (2): خلاصة الموازنة العامة للحكومة المركزية						
مليون دينار	موازنة 2018	2017	2016	2015	2014	البيان
كانون 2 - حزيران 2018	8496	7425.3	7069.6	6796.8	7267.6	إجمالي الإيرادات المحلية والمنح الخارجية
	7796	6717.4	6233.6	5910.6	6031.1	الإيرادات المحلية
	5145.8	4343.6	4254.3	4096.8	4037.1	إيرادات ضريبية
	12.5	11.6	15.2	18.6	21	اقتطاعات تقاعدية
	2637.6	2362.2	1964.1	1795.2	1973	الإيرادات الأخرى
	700	707.9	836	886.2	1236.5	المنح الخارجية
	9019.3	8173.2	7948.2	7722.7	7851.1	اجمالي الاتفاقات
	7866.4	7113	6919.1	6624.5	6713.6	النفقات الجارية
	1152.9	1060.2	1029.1	1098.2	1137.5	النفقات الراسمالية
	-523.3	-747.9	-878.6	-925.9	-583.5	العجز/ الوفر بعد المنح
	-1223.3	-1455.9	-1714.6	-1812.1	-1820	العجز/ الوفر قبل المنح

4.2 تحليل النفقات

تحليل تفصيلي لتحديثات النفقات

انخفضت النفقات الجارية حتى نهاية حزيران 2018 بما نسبته 4.8٪ بالمقارنة مع تقديرات الموازنة العامة لنفس الفترة، ويعود السبب في ذلك الى اتخاذ الحكومة لبعض التدابير والاجراءات لترشيد وضبط النفقات الجارية .

كما انخفضت النفقات الرأسمالية الفعلية حتى نهاية النصف الأول لعام 2018 بحوالي 223.4 مليون دينار أو ما نسبته 38.8٪ مقارنة مع تقديرات الموازنة العامة لنفس الفترة ويعود السبب في ذلك الى ان دورة المشاريع الرأسمالية تبدأ خلال الربع الثالث من كل عام، علماً بأن معدل الإنفاق الرأسمالي للنصف الأول من عام 2018 يقترب من معدل الإنفاق للفترة نفسها من عام 2017 .

تحليل مفصل لبرامج الإنفاق

جدول رقم (3): الإنفاق على برامج وزارة التربية والتعليم * بالملليون دينار						
البرامج	فعلي 2014	فعلي 2015	فعلي 2016	إعادة تقدير 2017	مقدر 2018	كانون 2-حزيران 2018
1105 هيئة الاتصالات الخاصة	10.00	10.00	10.00	11.00	11.00	5.50
2260 دعم شؤون التعليم والتدريب	4.96	4.92	5.99	28.44	26.05	7.87
4401 الإدارة والخدمات المساندة	56.50	56.14	52.52	51.61	54.91	21.43
4405 التعليم المهني	23.26	23.90	24.69	25.08	25.67	9.27
4415 التربية الخاصة	3.39	3.47	3.62	3.78	3.88	1.21
4420 التعليم لرياض الأطفال	6.08	5.10	5.14	4.52	4.42	1.40
4425 التعليم الأساسي	695.39	709.68	708.62	682.97	725.99	360.74
4430 التعليم الثانوي	104.84	96.32	102.78	96.35	110.55	44.90
4435 محو الأمية وتعليم الكبار	0.6	0.47	0.66	0.56	0.57	0.16
4501 الإدارة والخدمات المساندة	2.87	3.24	3.33	3.54	3.89	1.70
4505 الكليات والجامعات الحكومية	90.74	116.61	116.54	116.11	112.46	48.59
8141 الإدارة والخدمات المساندة	1.96	1.94	1.94	2.14	2.13	0
8142 التدريب والتأهيل	9.77	9.99	9.62	10.16	12.60	0
8261 الإدارة والخدمات المساندة	0.25	0.23	0.24	0.27	0.29	0
8262 التدريب	0.27	0.45	0.45	0.44	0.49	0
9081 الإدارة والخدمات المساندة	0.81	0.89	0.86	0.96	1.02	0
9082 اعتماد وضمن جودة مؤسسات التعليم العالي وتصنيفها	0.32	0.38	0.32	0.27	0.27	0
9083 المركز الوطني للاختبارات	0.09	0.01	0.05	0.03	0.04	0
9351 الإدارة والخدمات المساندة	0.63	0.75	0.66	0.63	0.69	0
9352 البحث العلمي	4.01	4.84	3.47	5.07	6.35	0
9411 الإدارة والخدمات المساندة	0.37	0.35	0.36	0.3	0.42	0
9412 التشغيل والتدريب	8.26	14.21	20.52	14.24	22.70	0
9413 التعليم المهني والتقني	0.37	0.17	0.79	6.47	3.00	0
المجموع	1025.74	1064.05	1073.17	1064.92	1129.40	502.78

المصدر: دائرة الموازنة العامة

جدول رقم (4): الانفاق على برامج وزارة الصحة *						
بالمليون دينار						
البرامج	فعل	فعل	فعل	إعادة تقدير	مقدر	كاتون 2-حزيران
	2014	2015	2016	2017	2018	2018
وحدة الأمن والحماية الخاصة	8.40	8.40	8.40	8.40	8.40	4.20
الإدارة والخدمات المساندة	163.10	168.10	243.03	179.00	189.50	94.00
الإدارة والخدمات المساندة	21.50	23.60	18.86	18.65	21.52	7.59
تنمية القوى البشرية	13.79	6.03	4.67	4.97	2.99	1.20
الرعاية الصحية الثانوية	38.32	48.70	32.69	50.08	47.50	22.50
دعم شؤون الصحة	19.07	22.09	12.46	5.00	5.00	2.50
الرعاية الصحية الأولية / الخدمات والمراكز الصحية	136.34	111.35	97.63	101.76	126.06	53.75
الرعاية الصحية الثانوية / المستشفيات	198.59	225.94	245.44	244.57	247.82	115.73
الأصصال والمطاعم والأدوية والمستهلكات الطبية	88.06	93.24	98.04	99.00	101.10	24.05
توسيع مظلة التامين الصحي	154.42	155.00	145.11	100.00	100.00	34.03
الإدارة والخدمات المساندة	37.99	45.07	43.73	44.87	45.29	0
المعالجات الطبية	88.96	101.28	91.61	108.59	108.52	0
الإدارة والخدمات المساندة	2.15	2.05	2.05	2.30	2.43	0
الغذاء	3.36	3.31	3.78	4.02	4.27	0
الدواء	2.48	2.57	2.79	3.15	3.49	0
الإدارة والخدمات المساندة	0.11	0.12	0.12	0.14	0.19	0
السياسات والتنسيق	0.15	0.16	0.17	0.11	0.10	0
الإدارة والخدمات المساندة	0.7	1.06	1.01	0.96	1.30	0
الرعاية الصحية الثانوية	22.78	26.09	21.57	26.07	28.10	0
الإدارة والخدمات المساندة	0.44	0.67	0.59	0.69	0.84	0
التدريب والتأهيل	0.18	0.34	0.38	0.33	0.28	0
المجموع	1000.89	1045.17	1074.14	1002.68	1044.66	359.55

• المصدر: دائرة الموازنة العامة

4.3 تحليل الإيرادات

انخفضت الإيرادات والمنح حتى نهاية حزيران 2018 بنسبة 16.5% مقارنة مع ما تم تقديره في الموازنة العامة لنفس الفترة، في حين انخفضت الإيرادات والمنح حتى نهاية النصف الأول من عام 2018 بنسبة 0.3% مقارنة بالفترة نفسها من العام الماضي، وتعزى أسباب الانخفاض في الإيرادات العامة كمحصلة لما يلي:

- انخفاض المنح الخارجية بحوالي 39.8 مليون دينار، حيث أن الفترة الزمنية لتلقي المنح عادة ما تكون في الشهر الأخير من عام 2018، حيث تتلقى الحكومة حوالي 49% من إجمالي المنح المقررة في الشهر الأخير من العام، وتوزع ما نسبته 51% من المنح الأجنبية الباقية على مدار السنة.
- ارتفاع الإيرادات المحلية بحوالي 30.4 مليون دينار أو ما نسبته 0.9% خلال النصف الأول من عام 2018 لتصل إلى 3359.2 مليون دينار مقابل 3328.8 مليون دينار خلال نفس الفترة من عام 2017، حيث جاء هذا الارتفاع في الإيرادات المحلية نتيجة لارتفاع "الإيرادات الضريبية" بمقدار 5.6 مليون دينار، وارتفاع الإيرادات غير الضريبية بمقدار 24.9 مليون دينار.
- جاء الارتفاع في الإيرادات الضريبية بشكل رئيسي محصلة لارتفاع حصة الضرائب على السلع والخدمات بما قيمته 38.9 مليون دينار أو ما نسبته 2.8% وانخفاض حصة الضرائب على الدخل والأرباح بحوالي 18.9 مليون دينار أو ما نسبته 3%، وانخفاض حصة الضرائب على المعاملات المالية (ضريبة بيع العقار) بحوالي 6.3 مليون دينار أو ما نسبته 11.9%.
- وجاء الارتفاع في الإيرادات غير الضريبية بشكل رئيسي محصلة لارتفاع حصة "الإيرادات المختلفة" بحوالي 49.3 مليون دينار، وارتفاع حصة إيرادات "بيع السلع والخدمات" بحوالي 0.5 مليون دينار، وانخفاض حصة إيرادات "دخل الملكية" بحوالي 24.6 مليون دينار، وانخفاض حصة العائدات التقاعدية بحوالي 0.3 مليون دينار.

5. التصنيف الاقتصادي والوظيفي للنفقات الجارية والراسمالية

جدول رقم (5): توزيع النفقات الجارية للحكومة المركزية ضمن الموازنة العامة حسب التصنيف الوظيفي					
مليون دينار					
2018	2017	2016	2015	2014	
موازنة Budget	فعلي Actual				
1419.4	1290.2	1307.3	1326.6	1398.6	الخدمات العمومية
1221	1095.6	985.8	905.7	869.2	الدفاع
1204.4	1106.8	1042.7	979.6	941.4	النظام العام وشؤون السلامة
140.9	133.4	131.7	130.3	119.6	الشؤون الاقتصادية
2.4	1.9	1.8	1.7	1.5	حماية البيئة
23.2	22.1	22.2	21.5	20.1	الاسكان والمرافق المجتمعية
1097.8	707.3	823.4	760.7	730.5	الصحة
139.2	120.4	117.6	110.6	102.0	الترفيه والثقافة والدين
955.8	917.7	926.5	899.7	902.2	التعليم
1662.2	1717.6	1560.3	1488.1	1628.5	الحماية الاجتماعية*
7866.3	7113.0	6919.3	6624.5	6713.6	المجموع

*تتضمن دعم السلع

جدول رقم (6): توزيع النفقات الراسمالية للحكومة المركزية وفقا لنوع الغاية					
مليون دينار					
2018	2017	2016	2015	2014	
موازنة Budget	فعلي Actual				
50.1	57.6	55.5	44.3	45.9	الخدمات العمومية
39	44.2	39.7	30.1	30.0	الدفاع
84.8	86.7	72.5	64.1	64.1	النظام العام وشؤون السلامة
340.4	365.0	375	382.0	458.0	الشؤون الاقتصادية
46.5	15.4	11.2	42.1	39.2	حماية البيئة
253.2	232.7	203.4	217.3	199.5	الاسكان والمرافق المجتمعية
115.7	89.8	91.4	115.5	140.4	الصحة
73.7	54.5	49.2	44.8	38.5	الترفيه والثقافة والدين
133.3	101.3	117.2	142.7	104.2	التعليم
16.1	13.0	14.2	15.5	17.7	الحماية الاجتماعية
1152.8	1060.2	1029.3	1098.4	1137.5	المجموع

*المصدر النشرة الشهرية لوزارة المالية

جدول رقم (7) : التصنيف الاقتصادي للنفقات الرأسمالية للحكومة المركزية					
مليون دينار					
2018	2017	2016	2015	2014	
موازنة Budget	فعلي Actual				
7.3	8.9	10.2	9.1	12.2	تعويضات العاملين
7.3	8.9	9.8	8.8	11.1	الرواتب والأجور والعلوات
0.0	0.0	0.4	0.3	1.1	مساهمات الضمان الاجتماعي
137.1	138.3	120.8	123.00	200.2	استخدام السلع والخدمات
295.5	253.3	231.0	251.4	249.8	الدعم / المنح
295.5	253.3	231	251.4	249.8	الدعم لوحدات حكومية عامة / رأسمالية
27.3	23.3	27.5	20.2	15.7	نفقات أخرى
27.3	23.3	27.5	20.2	15.7	نفقات أخرى متنوعة
524.4	470.2	500.8	555.7	532.1	أصول غير مالية
472.3	413.9	437.9	467.1	486.9	أصول ثابتة
22.2	18.7	42.6	57.0	31.8	مخزونات
29.9	37.6	20.4	31.6	13.4	أصول غير منتجة
161.2	166.2	139.0	139.0	127.5	مخصصات الجهاز العسكري
1152.8	1060.2	1029.3	1098.4	1137.5	الإجمالي

*المصدر النشرة الشهرية لوزارة المالية

6. المديونية الخارجية والداخلية

وترتيباً على التطورات التي شهدتها المديونية الداخلية والخارجية بلغ إجمالي الدين العام في نهاية شهر حزيران من عام 2018 نحو 27930.5 مليون دينار أو ما نسبته 96.1% من الناتج المحلي الإجمالي (المقدر لنهاية شهر حزيران من عام 2018) مقابل 27269.2 مليون دينار أو نسبته 95.9% من الناتج المحلي الإجمالي في عام 2017، علماً بأن مديونية شركة الكهرباء الوطنية وسلطة المياه تبلغ حوالي 7.3 مليار دينار.

كما أظهر صافي الدين العام في نهاية شهر حزيران من عام 2018 ارتفاعاً عن مستواه في نهاية عام 2017 بمقدار 1128.5 مليون دينار أو ما نسبته 4.4%، وذلك لتمويل كل من عجز الموازنة العامة والقروض المكفولة لكل من شركة الكهرباء الوطنية وسلطة المياه ليصل إلى حوالي 26564.3 مليون دينار أو ما نسبته 91.4% من الناتج المحلي الإجمالي (المقدر لنهاية شهر حزيران من عام 2018) مقابل بلوغه حوالي 25435.7 مليون دينار أو ما نسبته 89.4% من الناتج المحلي الإجمالي لعام 2017.

- أظهرت البيانات المتعلقة بالرصيد القائم للدين الخارجي (موازنة ومكفول) في نهاية شهر حزيران من عام 2018 انخفاض الرصيد القائم بحوالي 307.4 مليون دينار ليصل إلى 11559.7 مليون دينار أو ما نسبته 39.8% من الناتج المحلي الإجمالي (المقدر لنهاية شهر حزيران من عام 2018) مقابل 11867.2 مليون دينار أو ما نسبته 41.7% من الناتج المحلي الإجمالي في نهاية عام 2017.
- ومن جانب آخر، بلغت خدمة الدين العام الخارجي (حكومي ومكفول) خلال شهر حزيران من عام 2018 حوالي 65.6 مليون دينار موزعة بواقع 36.5 مليون دينار كأقساط و29 مليون دينار كفوائد.
- ارتفع صافي رصيد الدين العام الداخلي (موازنة عامة وموازنات المؤسسات المستقلة) في نهاية شهر حزيران من عام 2018 ليصل إلى حوالي 15004.6 مليون دينار أو ما نسبته 51.6% من الناتج المحلي الإجمالي، مقابل ما مقداره 13568.6 مليون دينار أو ما نسبته 47.7% من الناتج المحلي الإجمالي في نهاية عام 2017 أي بارتفاع بلغ 1436 مليون دينار، وقد جاء هذا الارتفاع نتيجة لارتفاع صافي الدين العام الداخلي ضمن الموازنة العامة بحوالي 1359.4 مليون دينار، وارتفاع صافي رصيد الدين العام الداخلي ضمن المؤسسات العامة المستقلة بحوالي 76.5 مليون دينار.
- وجاء ارتفاع صافي رصيد الدين العام الداخلي ضمن الموازنة العامة محصلة لارتفاع إجمالي الدين الداخلي في نهاية شهر حزيران من عام 2018 بحوالي 951.3 مليون دينار وانخفاض إجمالي الودائع لدى البنوك بحوالي 408.2 مليون دينار.

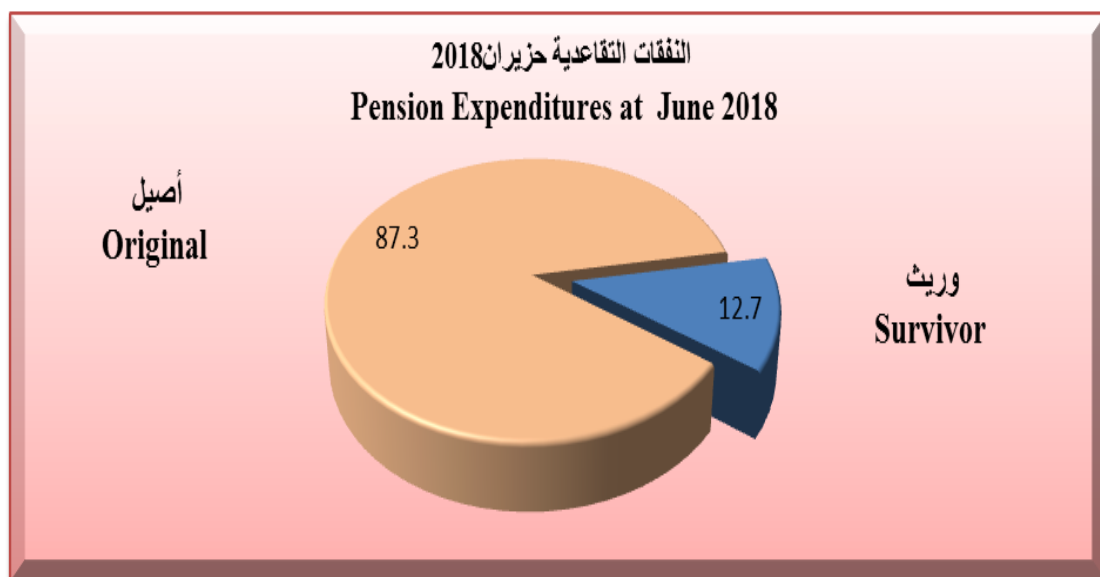
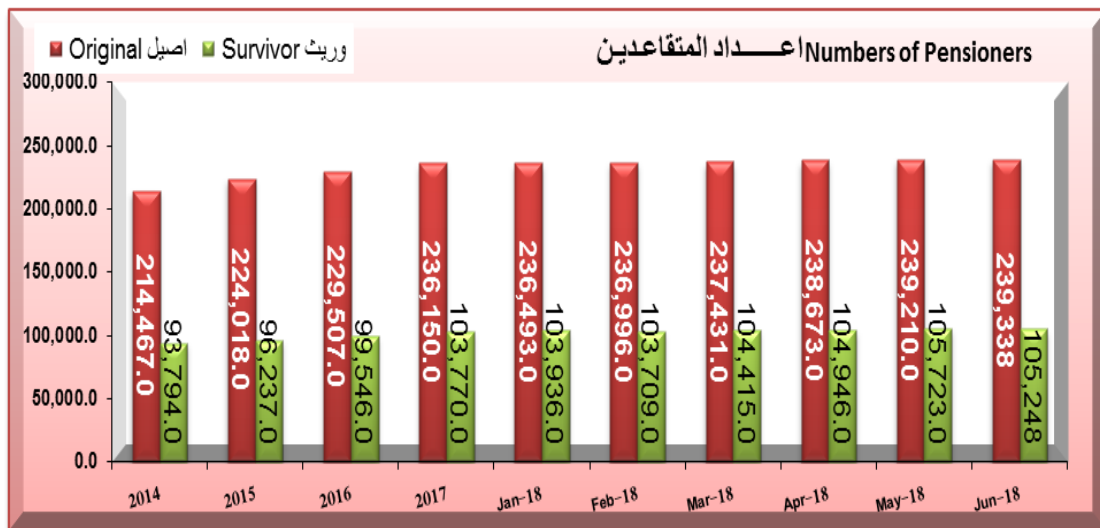
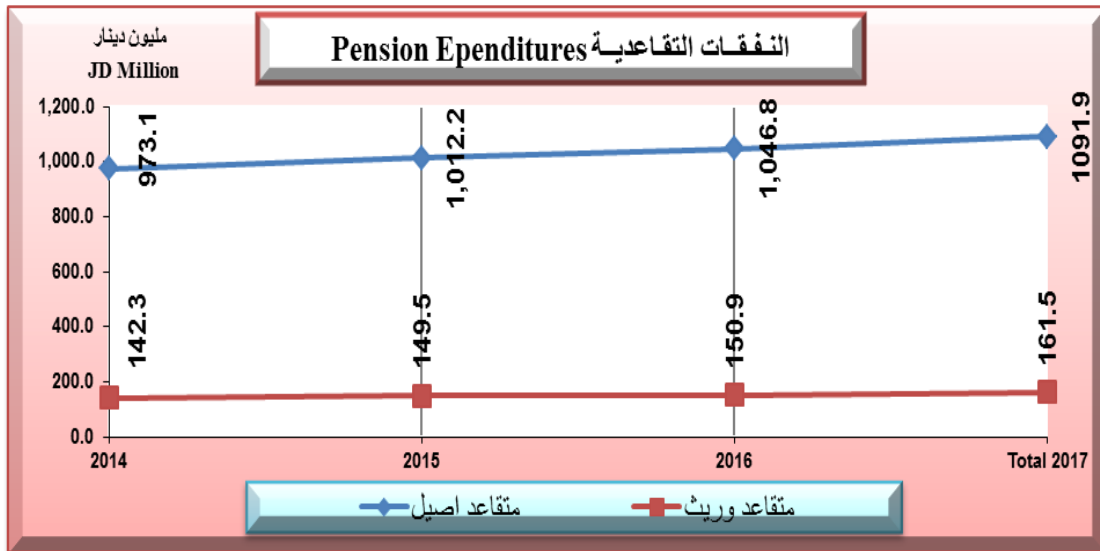
7. برامج ذات أهمية خاصة (صناديق المعاشات التقاعدية، النوع ، الطفل ، التعليم)

جدول رقم(8): اعداد المتقاعدين والنفقات التقاعدية						
فاتورة التقاعد			اعداد المتقاعدين			
Pension Expenditures			Numbers of Pensioners			
المجموع	الوريث	الاصيل	المجموع	الوريث	الاصيل	
Total	Survivor	Original	Total	Survivor	Original	
1115.4	142.3	973.1	308,261	93,794	214,467	2014
1161.8	149.5	1012.2	320,255	96,237	224,018	2015
1197.7	150.9	1046.8	329,053	99,546	229,507	2016
1253.3	161.5	1091.9	339,920	103,770	236,150	2017
						2017
104.0	13.3	90.7	334,715	101,825	232,890	June حزيران
104.2	13.5	90.7	335,372	102,305	233,067	July تموز
104.5	13.5	91.0	335,940	102,614	233,326	August آب
104.7	13.5	91.2	336,026	102,301	233,725	September ايلول
106.0	13.7	92.3	337,608	102,901	234,707	October تشرين أول
106.7	13.7	93.0	339,058	103,553	235,505	November تشرين ثاني
106.6	13.6	93.0	339,920	103,770	236,150	December كانون أول
						2018
108.0	14.1	94.0	340,429	103,936	236,493	January كانون ثاني
109.2	14.5	94.8	340,705	103,709	236,996	February شباط
108.8	14.5	94.4	341,846	104,415	237,431	March اذار
110.8	14.3	96.4	343,619	104,946	238,673	April نيسان
110.6	14.0	96.7	344,933	105,723	239,210	May ايار
109.4	13.9	95.5	344,586	105,248	239,338	June حزيران
656.9	85.1	571.7				Jan-Jun ك 2-حزيران

*Represents civil and military service pensioners whose under government pension schemes.

*تمثل المتقاعدين الخاضعين لانظمة التقاعد المدني والعسكري الحكومي.

Memorandum Items	2017	2016	2015	2014	بنود تذكيرية
%Total Pension Expenditures/GDP	4.4	4.4	4.3	4.4	% اجمالي نفقات التقاعد الى الناتج المحلي الاجمالي
%Total Pension Expenditures/Current Expenditures	17.6	17.3	17.2	16.6	% اجمالي نفقات التقاعد الى النفقات الجارية
%Total Pension Expenditures/Total Expenditures	15.3	15.1	14.8	14.2	% اجمالي نفقات التقاعد الى اجمالي الانفاق



جدول رقم (9): برامج وزارة التربية والتعليم للمرأة						
مليون دينار						
رقم البرنامج	البرنامج	2017	2018	2019	2020	2021
4401	الإدارة والخدمات المساندة	15.4	15.1	15.6	16.2	17.8
4405	التعليم المهني	13.3	13.5	13.9	13.8	15.0
4410	النشاطات التربوية والاجتماعية والرياضية	0.9	0.9	1.1	1.1	1.3
4420	التعليم لرياض الأطفال	3.6	3.4	4.3	4.4	4.6
4425	التعليم الاساسي	417.5	437.5	461.8	474.8	484.3
4430	التعليم الثانوي	51.3	54.1	70.6	73.9	70.5
4435	محو الأمية وتعليم الكبار	0.3	0.3	0.3	0.3	0.3
	الإجمالي	502.3	524.8	567.6	585.5	593.8

*المصدر: دائرة الموازنة العامة

جدول رقم (10): برامج وزارة التربية والتعليم للطفل						
مليون دينار						
رقم البرنامج	البرنامج	2017	2018	2019	2020	2021
4401	الإدارة والخدمات المساندة	51.5	50.3	51.9	53.9	59.2
4405	التعليم المهني	25.2	25.4	26.2	26.1	28.3
4410	النشاطات التربوية والاجتماعية والرياضية	1.9	1.9	2.2	2.2	2.7
4415	التربية الخاصة	3.8	3.9	3.9	4.1	4.7
4420	التعليم لرياض الأطفال	4.4	4.2	5.3	5.4	5.7
4425	التعليم الاساسي	684.4	717	757.1	778.4	793.9
4430	التعليم الثانوي	96.8	102.1	133.2	139.4	133.2
	الإجمالي	868	904.8	979.8	1009.5	1027.7

*المصدر: دائرة الموازنة العامة

جدول رقم (11): برامج وزارة الصحة للمرأة						
مليون دينار						
رقم البرنامج	البرنامج	2017	2018	2019	2020	2021
4601	الإدارة والخدمات المساندة	5.5	5.9	6.4	6.4	6.6
4605	تنمية القوى البشرية	1.3	1.5	1.5	1.5	1.6
4610	الرعاية الصحية الأولية/الخدمات المراكز الصحية	47.9	53.1	62.4	66.2	65.8
4615	الرعاية الصحية الثانوية/المستشفيات	143.5	149.7	162.1	173.6	182.5
4620	الأمصال، والمطاعيم والأدوية والمستهلكات الطبية	58.5	60.7	61.2	62.7	62.7
4625	توسيع مظلة التأمين الصحي	50.1	55	68.8	68.8	55
	الإجمالي	306.8	325.9	362.4	379.2	374.2

*المصدر: دائرة الموازنة العامة

جدول رقم (12): برامج وزارة الصحة للطفل						
مليون دينار						
رقم البرنامج	البرنامج	2017	2018	2019	2020	2021
4610	الرعاية الصحية الأولية/الخدمات المراكز الصحية	35.9	39.8	46.8	49.7	49.3
4615	العناية الصحية الثانوية/المستشفيات	86.1	89.8	97.2	104.1	109.5
4620	الأمصال، والمطاعيم، والأدوية والمستهلكات الطبية	35.1	36.4	36.7	37.6	37.6
4625	توسيع مظلة التأمين الصحي	32.8	36	45	45	36
	الإجمالي	189.9	202	225.7	263.4	232.4

*المصدر: دائرة الموازنة العامة

ملحق (جدول يوضح الاتفاق على البرامج لكافة الوزارات والدوائر الحكومية)

جدول يوضح الاتفاق على البرامج لكافة الوزارات والدوائر الحكومية

(بالدينار)

كانون 2- حزيران	مقدر	إعادة تقدير	فعلي	فعلي	فعلي	الديوان الملكي الهاشمي	
2018	2018	2017	2016	2015	2014		
25,195,209	50,630,000	47,551,000	43,334,616	40,301,114	35,322,484	الإدارة والخدمات المساندة	0101
25,195,209	50,630,000	47,551,000	43,334,616	40,301,114	35,322,484	مجموع الفصل	
						مجلس الأمة	0201
29,966	245,000	245,000	237,191	257,603	231,147	الإدارة والخدمات المشتركة	0201
3,543,609	7,329,000	7,398,000	7,931,418	6,729,269	6,637,230	مجلس الأعيان	0205
6,810,922	15,280,000	14,496,000	14,797,972	13,978,628	12,336,935	مجلس النواب	0210
10,384,497	22,854,000	22,139,000	22,966,581	20,965,500	19,205,312	مجموع الفصل	
						رئاسة الوزراء	0301
2,613,746	5,703,000	5,423,000	5,305,220	5,466,191	4,933,003	الإدارة والخدمات المساندة	0301
1,927,080	3,900,000	3,605,000	2,429,248	2,629,000	2,247,578	مكافحة الفساد	0315
14,137,300	34,809,000	29,126,000	31,922,623	33,027,741	27,483,721	ادارة الإعلام و الإتصال	0320
0	0	0	0	65,420	60,635	إدارة المشاريع الكبرى	0325
18,678,126	44,412,000	38,154,000	39,657,091	41,188,352	34,724,937	مجموع الفصل	
						رئاسة الوزراء/ديوان التشريع والرأي	0302
226,280	446,000	387,000	743,680	731,395	739,726	الإدارة والخدمات المساندة	0401
170,252	485,000	396,000	17,737	22,113	21,515	التشريع	0405
396,532	931,000	783,000	761,417	753,508	761,241	مجموع الفصل	
						دائرة الشراء الموحد	0303
198,177	378,000	309,200	286,247	335,409	303,994	الإدارة والخدمات المساندة	0501
247,389	564,000	470,800	386,993	342,214	310,617	تنظيم شراء الأدوية	0505
445,566	942,000	780,000	673,240	677,623	614,611	مجموع الفصل	
						رئاسة الوزراء/وكالة الأنباء الأردنية	0304
379,144	841,000	794,000	789,043	800,422	740,775	الإدارة والخدمات المساندة	0601
938,669	2,189,000	2,078,000	2,110,378	2,047,579	2,126,581	الشؤون الصحفية	0605
1,317,813	3,030,000	2,872,000	2,899,421	2,848,001	2,867,356	مجموع الفصل	
						ديوان المحاسبة	
1,073,774	2,282,000	2,125,500	2,143,379	2,826,234	2,854,908	الإدارة والخدمات المساندة	0701
2,620,647	5,496,000	5,120,500	5,062,742	5,047,562	4,982,367	المراقبات الميدانية	0705
0	44,000	98,000	49,853	0	0	المعهد العربي الأردني للرقابة والتدقيق	0710
3,694,421	7,822,000	7,344,000	7,255,974	7,873,796	7,837,275	مجموع الفصل	

0501	وزارة تطوير القطاع العام	فعلي	فعلي	فعلي	إعادة تقدير	مقدر	كانون 2- حزيران
		2014	2015	2016	2017	2018	2018
0801	الإدارة والخدمات المساندة	1,055,604	1,158,622	968,425	1,116,000	1,292,000	560,993
0805	اصلاح القطاع العام	259,100	199,488	213,865	285,000	310,000	149,293
مجموع الفصل		1,314,704	1,358,110	1,182,290	1,401,000	1,602,000	710,286
0601	ديوان الخدمة المدنية						
0901	الإدارة والخدمات المساندة	1,955,536	1,899,361	1,569,971	1,417,000	1,650,000	763,933
0905	ادارة الموارد البشرية في الخدمة المدنية	1,516,572	1,583,320	1,802,773	1,958,000	2,294,000	971,236
مجموع الفصل		3,472,108	3,482,681	3,372,744	3,375,000	3,944,000	1,735,169
0702	وزارة الشؤون السياسية والبرلمانية						
1050	الادارة والخدمات المساندة	846,616	922,905	1,218,348	1,201,500	1,361,000	678,605
1051	التنمية السياسية والشؤون البرلمانية	249,644	236,273	74,769	2,286,500	2,776,000	520,274
مجموع الفصل		1,096,260	1,159,178	1,293,117	3,488,000	4,137,000	1,198,879
0801	وزارة الدفاع						
1101	القوات المسلحة الأردنية	859,472,000	896,072,000	985,722,000	1,099,800,000	1,099,800,000	546,833,334
1105	هيئة الاتصالات الخاصة	10,000,000	10,000,000	10,000,000	11,000,000	11,000,000	5,500,000
1110	مديرية التربيه والتعليم والثقافه العسكرية	19,000,000	19,000,000	19,000,000	19,000,000	19,000,000	9,500,000
1115	مركز الملك عبدالله الثاني بن الحسين للتصميم والتطوير	10,800,000	10,800,000	10,800,000	10,800,000	10,800,000	5,400,000
1120	وحدة الامن و الحماية الخاصة	8,400,000	8,400,000	8,400,000	8,400,000	8,400,000	4,200,000
1125	ادامة طائرات السرب الملكي	10,000,000	10,000,000	10,000,000	10,000,000	10,000,000	4,166,666
مجموع الفصل		917,672,000	954,272,000	1,043,922,000	1,159,000,000	1,159,000,000	575,600,000
0802	الخدمات الطبية الملكية						
1201	الإدارة والخدمات المساندة	163,100,000	168,100,000	243,033,000	179,000,000	189,500,000	94,000,000
1210	الرعاية الصحية الثانوية	38,321,000	48,700,000	32,690,000	50,083,000	47,500,000	22,500,000
مجموع الفصل		201,421,000	216,800,000	275,723,000	229,083,000	237,000,000	116,500,000
0901	المركز الجغرافي الملكي الأردني						
1301	الإدارة والخدمات المساندة	1,530,647	1,634,362	1,550,577	1,653,000	1,938,000	803,405
1305	انتاج الخرائط والمخططات	299,949	635,578	1,296,372	1,165,000	945,000	85,222
مجموع الفصل		1,830,596	2,269,940	2,846,949	2,818,000	2,883,000	888,627

كانون 2- حزيران	مقدر	إعادة تقدير	فعلي	فعلي	فعلي	وزارة الداخلية	1001
2018	2018	2017	2016	2015	2014		
8,590,322	18,955,000	17,556,000	18,320,489	19,571,790	19,568,732	الإدارة والخدمات المساعدة	1401
1,923,307	7,045,000	2,624,000	2,577,061	954,884	713,409	المراكز الادارية	1405
10,513,629	26,000,000	20,180,000	20,897,550	20,526,674	20,282,141	مجموع الفصل	
						وزارة الداخلية/ دائرة الأحوال المدنية والجوازات	1002
1,125,251	2,576,000	2,404,000	2,159,514	2,009,679	2,302,328	الإدارة والخدمات المساعدة	1501
4,784,836	12,566,000	25,137,000	22,800,462	8,596,533	8,321,384	إصدار الوثائق	1505
5,910,087	15,142,000	27,541,000	24,959,976	10,606,212	10,623,712	مجموع الفصل	
						وزارة الداخلية / الأمن العام	1003
286,350,000	719,900,000	673,500,000	622,257,465	584,171,967	561,580,940	الأمن العام	1605
2,750,000	5,600,000	3,200,000	1,153,533	1,678,033	1,619,060	إدارة ترخيص السواقين والمركبات	1610
289,100,000	725,500,000	676,700,000	623,410,998	585,850,000	563,200,000	مجموع الفصل	
						وزارة الداخلية / الدفاع المدني	1004
102,198,000	205,522,000	193,100,000	185,450,000	173,600,000	166,920,000	الإدارة والخدمات المساعدة	1701
8,852,000	16,690,000	17,100,000	13,150,000	14,200,000	16,580,000	الإطفاء والإنقاذ والإسعاف	1705
111,050,000	222,212,000	210,200,000	198,600,000	187,800,000	183,500,000	مجموع الفصل	
						وزارة الداخلية / قوات الدرك	1005
105,000,000	211,000,000	198,600,000	197,250,000	180,344,999	170,454,774	الإدارة و الخدمات المساعدة	5701
5,000,000	20,000,000	19,600,000	14,350,000	11,955,001	11,545,225	الأمن	5705
110,000,000	231,000,000	218,200,000	211,600,000	192,300,000	181,999,999	مجموع الفصل	
						وزارة العدل	1101
26,434,262	52,928,000	40,171,000	32,936,065	32,576,390	31,122,337	الإدارة والخدمات المساعدة	1801
11,765,914	24,656,000	23,537,000	23,956,663	22,447,771	23,598,170	تطوير عمل الأجهزة القضائية (القضاء النظامي سابقا)	1805
196,294	477,000	429,000	462,798	376,444	471,456	تعزيز وتأهيل قدرات القضاة (المعهد القضائي سابقا)	1810
3,030,172	5,700,000	3,769,000	3,110,501	1,057,963	266,744	تحسين بيئة العدل والتحديث المستمر	1815
140,247	320,000	195,000	207,218	94,933	122,003	العدالة الجزائية وتطوير التشريعات	1820
41,566,889	84,081,000	68,101,000	60,673,245	56,553,501	55,580,710	مجموع الفصل	

كانون 2- حزيران	مقدر	إعادة تقدير	فعلي	فعلي	فعلي	المجلس القضائي	1110
2018	2018	2017	2016	2015	2014		
11,706	500,000	0	0	0	0	الإدارة والخدمات المساندة	6020
11,706	500,000	0	0	0	0	مجموع الفصل	
						دائرة قاضي القضاة	1201
1,332,326	3,192,000	2,805,000	2,401,809	2,325,624	2,009,177	الإدارة والخدمات المساندة	1901
8,581,522	18,097,000	15,568,000	11,687,038	9,730,555	9,329,978	القضاء الشرعي	1905
60,734	323,000	266,000	189,690	0	0	معهد القضاء الشرعي	1910
9,974,582	21,612,000	18,639,000	14,278,537	12,056,179	11,339,155	مجموع الفصل	
						وزارة الخارجية وشؤون المغتربين	1301
3,236,225	7,757,000	7,394,000	7,721,592	6,684,557	6,901,126	الإدارة والخدمات المساندة	2001
19,564,482	41,893,000	39,235,000	37,586,083	41,992,392	40,883,110	الشؤون الخارجية	2005
132,429	442,000	395,000	338,098	344,351	361,869	المعهد الدبلوماسي الاردني	2010
22,933,136	50,092,000	47,024,000	45,645,773	49,021,300	48,146,105	مجموع الفصل	
						وزارة الخارجية وشؤون المغتربين / دائرة الشؤون الفلسطينية	1401
3,392,734	3,756,000	2,087,000	2,930,615	1,415,631	1,436,744	الإدارة والخدمات المساندة	2101
1,221,066	1,471,000	1,420,000	1,378,720	1,555,001	1,570,535	شؤون المخيمات	2105
4,613,800	5,227,000	3,507,000	4,309,335	2,970,632	3,007,279	مجموع الفصل	
						وزارة المالية	1501
10,788,356	24,440,000	23,407,000	15,503,835	13,980,816	15,973,844	الإدارة والخدمات المساندة	2201
23,260,126	50,130,000	58,435,000	168,957,058	49,304,508	63,457,604	النفقات العامة	2205
475,312,281	1,020,000,000	950,000,000	835,297,452	914,567,845	925,990,176	فوائد الدين العام	2210
1,088,408	3,000,000	53,523,000	30,092,074	27,615,814	4,118,986	المساهمات	2215
35,220,769	125,000,000	30,000,000	2,776,455	87,128,818	164,094,290	النفقات الطارئة	2220
254,637,504	551,000,000	495,000,000	219,836,461	200,734,296	395,008,712	شبكة الأمان الاجتماعي	2225
660,365,650	1,321,000,000	1,263,000,000	1,212,657,367	1,162,832,551	1,115,890,225	التقاعد والتعويضات	2230
6,378,508	13,248,000	11,952,000	10,664,081	7,443,341	6,781,074	الشؤون العامة	2235
0	0	0	0	680,000	1,000,000	دعم شؤون خدمات الدفاع	2240
4,543,330	25,050,000	29,950,000	11,841,903	19,299,923	6,537,500	دعم شؤون خدمات الإسكان وترقية المجتمع	2245
2,500,000	5,000,000	5,000,000	12,462,264	22,094,380	19,071,411	دعم شؤون الصحة	2250
55,882,156	113,886,000	88,033,000	107,583,254	96,424,004	88,219,819	دعم الشؤون الثقافية والدينية والإعلامية	2255
7,868,743	26,050,000	28,440,000	5,988,124	4,923,993	4,963,824	دعم شؤون التعليم والتدريب	2260
11,958,916	7,816,000	9,568,000	25,766,803	16,828,558	42,952,447	دعم الشؤون الاقتصادية	2265
1,022,500	2,720,000	3,799,000	4,274,750	4,286,000	5,145,999	دعم شؤون حماية المجتمع	2270
69,060	1,500,000	1,200,000	434,939	44,859	296,250	تطوير الاداره المالية	2275
2,500,000	5,000,000	5,000,000	6,500,000	5,000,000	0	تنمية المحافظات	2280
1,553,396,307	3,294,840,000	3,056,307,000	2,670,636,820	2,633,189,706	2,859,502,161	مجموع الفصل	

كانون 2- حزيران	مقدر	إعادة تقدير	فعلي	فعلي	فعلي	وزارة المالية/ دائرة الموازنة العامة	1502
2018	2018	2017	2016	2015	2014		
402,634	965,000	919,000	918,471	1,088,264	953,961	الإدارة والخدمات المساندة	2301
474,715	1,230,000	1,170,000	1,125,004	866,320	895,096	تطوير منهجية الموازنة	2305
877,349	2,195,000	2,089,000	2,043,475	1,954,584	1,849,057	مجموع الفصل	
						وزارة المالية/ الجمارك الاردنية	1503
27,067,632	55,074,000	52,605,500	9,844,304	10,088,168	8,662,548	الإدارة والخدمات المساندة	2401
7,349,769	16,714,000	13,655,500	12,843,177	12,849,640	13,358,399	كفاءة التحصيل وخدمة المجتمع	2405
1,482,966	3,740,000	3,486,000	4,388,104	4,218,858	3,722,982	مكافحة التهريب	2410
35,900,367	75,528,000	69,747,000	27,075,585	27,156,666	25,743,929	مجموع الفصل	
						وزارة المالية/ دائرة الأراضي والمساحة	1504
4,301,162	10,376,000	10,248,000	10,154,653	10,001,736	9,557,907	الإدارة والخدمات المساندة	2501
3,465,394	5,582,000	5,111,000	5,215,819	5,191,019	5,180,209	التسجيل	2505
1,209,573	2,716,000	2,574,000	2,533,477	2,521,164	2,621,931	الخدمات المساحية واملاك الدولة	2510
8,976,129	18,674,000	17,933,000	17,903,949	17,713,919	17,360,047	مجموع الفصل	
						وزارة المالية/ دائرة اللوازم العامة	1505
856,752	1,709,000	1,581,000	1,493,817	1,541,388	1,472,586	الإدارة والخدمات المساندة	2601
12,438	330,000	140,000	10,602	7,971	3,978	إدارة وتنظيم الشراء والمخزون	2605
869,190	2,039,000	1,721,000	1,504,419	1,549,359	1,476,564	مجموع الفصل	
						وزارة المالية / دائرة ضريبة الدخل والمبيعات	1506
5,113,461	10,882,000	9,958,000	7,292,829	7,133,334	7,225,913	الإدارة والخدمات المساندة	2701
12,047,980	32,711,000	32,567,500	32,510,058	21,701,471	21,070,231	تقدير وتدقيق الضريبة على كبار ومتوسطي دافعي الضرائب	2705
7,404,620	22,234,000	22,096,500	21,937,113	15,465,875	15,198,457	تقدير وتدقيق الضريبة على الأفراد والموظفين والمستخدمين	2710
24,566,061	65,827,000	64,622,000	61,740,000	44,300,680	43,494,601	مجموع الفصل	

كانون 2- حزيران	مقدر	إعادة تقدير	فعلي	فعلي	فعلي	وزارة الصناعة والتجارة والتموين	1601
2018	2018	2017	2016	2015	2014		
6,943,298	17,009,100	25,764,000	17,795,045	17,904,268	4,418,614	الإدارة والخدمات المساندة	2801
1,355,944	4,438,900	4,721,000	2,971,386	2,054,448	5,155,970	التنظيم والترويج للتطوير الصناعي والتجاري	2805
343,940	2,684,000	707,000	632,050	529,843	487,979	التجارة و المخزون الاستراتيجي	2810
964,066	2,157,000	1,880,000	1,818,820	1,225,162	1,046,033	تنافسية القطاع الصناعي والتجاري	2815
326,597	725,000	620,000	504,645	548,186	492,789	متابعة ومراقبة الاسواق	2820
9,933,845	27,014,000	33,692,000	23,721,946	22,261,907	11,601,385	مجموع الفصل	
						وزارة الصناعة والتجارة والتموين/دائرة مراقبة الشركات	1602
484,466	1,087,000	1,032,000	654,927	629,051	649,362	الإدارة والخدمات المساندة	2901
440,584	946,000	878,000	626,530	586,366	599,562	التسجيل والرقابة	2905
925,050	2,033,000	1,910,000	1,281,457	1,215,417	1,248,924	مجموع الفصل	
						وزارة التخطيط والتعاون الدولي/ المجلس القومي للتخطيط	1701
2,193,272	12,000,000	5,000,000	8,000,000	6,300,000	18,250,000	الرعاية الصحية الثانوية	1210
2,394,185	4,872,000	4,969,000	4,415,821	5,478,704	6,414,251	الإدارة والخدمات المساندة	3001
187,149	750,000	800,000	829,898	1,077,749	915,921	حزمة الامان الاجتماعي	3025
12,973,182	25,200,000	49,590,000	110,432,376	41,197,321	59,083,308	التنمية المحلية	3040
1,312,159	1,550,000	1,560,000	1,665,756	1,290,384	1,768,338	البرنامج الاحصائي	3105
0	0	0	0	21,132	2,928,883	تطوير المواقع والخدمات السياحية	3210
3,438,287	37,500,000	16,410,000	12,963,549	14,500,000	21,167,456	إنشاء الطرق	3710
673,181	1,750,000	2,303,000	9,799,974	12,581,949	7,699,908	التعليم الأساسي	4425
0	0	0	2,752,933	7,435,355	11,117,694	الرعاية الصحية الثانوية / المستشفيات	4615
23,171,415	83,622,000	80,632,000	150,860,307	89,882,594	129,345,759	مجموع الفصل	
						وزارة التخطيط والتعاون الدولي/ دائرة الاحصاءات العامة	1702
2,587,029	5,318,000	5,181,000	5,042,722	4,855,776	4,572,130	الإدارة والخدمات المساندة	3101
459,257	1,565,000	1,745,000	4,299,323	8,777,475	2,060,566	البرنامج الاحصائي	3105
3,046,286	6,883,000	6,926,000	9,342,045	13,633,251	6,632,696	مجموع الفصل	

كانون 2- حزيران	مقدر	إعادة تقدير	فعلي	فعلي	فعلي	وزارة السياحة والآثار	1801
2018	2018	2017	2016	2015	2014		
2,739,000	6,519,000	7,185,000	6,961,297	9,238,767	8,529,924	الإدارة والخدمات المساندة	3201
620,984	1,400,000	1,400,000	1,326,334	392,366	470,080	تطوير القطاع السياحي	3205
1,893,614	4,853,000	1,990,000	2,173,863	2,059,673	2,565,814	تطوير المواقع والخدمات السياحية	3210
5,253,598	12,772,000	10,575,000	10,461,494	11,690,806	11,565,818	مجموع الفصل	
						وزارة السياحة والآثار / دائرة الآثار العامة	1802
3,046,189	6,704,000	6,421,000	6,162,123	6,055,111	5,714,763	الإدارة والخدمات المساندة	3301
709,286	4,757,000	2,281,000	1,828,828	1,528,352	1,370,538	المحافظة على الإرث الحضاري والمواقع الأثرية	3305
3,755,475	11,461,000	8,702,000	7,990,951	7,583,463	7,085,301	مجموع الفصل	
						وزارة الشؤون البلدية	1901
2,177,475	4,511,000	4,534,000	4,309,260	4,231,847	3,259,362	الإدارة والخدمات المساندة	3401
745,150	1,916,000	1,707,000	1,474,682	1,300,412	1,293,821	التخطيط والتنظيم	3405
1,298,124	8,988,000	3,649,000	2,956,294	3,379,258	3,579,477	الأشغال والخدمات الهندسية	3410
40,000,000	170,700,000	171,000,000	145,165,000	150,700,000	154,749,345	التنمية المحلية	3415
44,220,749	186,115,000	180,890,000	153,905,236	159,611,517	162,882,005	مجموع الفصل	
						وزارة الطاقة والثروة المعدنية	2001
2,976,128	6,685,000	6,168,000	6,554,560	6,477,052	2,538,155	الإدارة والخدمات المساندة	3501
17,582,512	53,130,000	89,009,000	69,495,745	148,995,280	134,392,688	تطوير قطاع الطاقة	3505
20,558,640	59,815,000	95,177,000	76,050,305	155,472,332	136,930,843	مجموع الفصل	
						وزارة الأشغال العامة والإسكان	2101
15,068,748	26,019,000	26,004,000	25,601,974	27,567,183	27,054,456	الإدارة والخدمات المساندة	3701
2,222,844	14,242,900	12,875,000	13,844,688	9,253,458	53,106,339	صيانة الطرق	3705
14,804,954	77,935,100	57,196,000	63,442,636	82,697,815	102,054,810	إنشاء الطرق	3710
7,126,054	16,547,000	16,910,000	15,913,309	14,969,638	20,734,464	الأبنية	3905
39,222,600	134,744,000	112,985,000	118,802,607	134,488,094	202,950,069	مجموع الفصل	

كانون 2- حزيران	مقدر	إعادة تقدير	فعلي	فعلي	فعلي	وزارة الأشغال العامة والاسكان / دائرة العطاءات الحكومية	2102
2018	2018	2017	2016	2015	2014		
255,119	598,000	544,600	576,898	577,339	642,479	الإدارة والخدمات المساندة	3801
273,248	824,000	760,400	705,259	668,110	593,490	المنافصات والمنافسين	3805
528,367	1,422,000	1,305,000	1,282,157	1,245,449	1,235,969	مجموع الفصل	
						وزارة الزراعة	2201
17,851,985	29,760,500	27,234,000	26,441,457	24,853,684	24,596,985	الإدارة والخدمات المساندة	4001
3,834,695	10,202,800	8,572,000	8,283,403	8,237,744	7,448,749	الثروة الحيوانية والبيطرة والمختبرات	4005
2,621,756	7,200,700	6,157,000	6,065,470	6,395,249	6,619,391	الحراج والمراعي وتطوير المشاتل	4010
2,411,439	6,897,000	5,557,000	5,275,839	5,234,151	5,609,402	الإنتاج النباتي والوقاية	4015
779,159	5,827,000	2,417,000	2,892,625	3,872,254	2,667,552	تطوير وإستصلاح الأراضي	4020
3,956,396	8,531,000	8,760,000	8,186,439	7,904,045	7,606,402	المركز الوطني للبحوث الزراعية	4025
31,455,430	68,419,000	58,697,000	57,145,233	56,497,127	54,548,481	مجموع الفصل	
						وزارة المياه والري	2301
11,747,795	1,125,000	1,093,000	1,053,021	1,016,617	1,035,774	الإدارة والخدمات المساندة	4101
638,097	3,729,000	5,076,500	6,182,551	6,009,081	4,891,382	مصادر المياه	4105
135,391	447,000	429,500	399,140	343,956	352,636	تطوير وتحسين شبكة الرصد المائي	4110
2,499,716	42,393,000	11,790,000	9,112,315	41,837,469	43,102,894	دعم مشاريع سلطة المياه	4115
15,020,999	47,694,000	18,389,000	16,747,027	49,207,123	49,382,686	مجموع الفصل	
						وزارة المياه والري/سلطة وادي الأردن	2302
663,978	1,559,500	1,621,100	1,477,037	1,503,463	1,580,490	الإدارة والخدمات المساندة	4201
1,046,849	1,771,000	1,713,000	1,663,073	1,149,045	1,528,588	الأراضي والتنمية الريفية	4205
2,259,485	15,271,500	3,206,400	3,707,123	8,172,416	7,810,464	الري	4210
5,539,720	11,640,500	11,632,500	12,148,907	11,283,022	11,137,079	التشغيل والصيانة والميكانيك	4215
3,045,787	10,499,500	13,145,000	20,307,570	19,541,933	12,575,299	السدود	4220
743,511	2,080,000	1,708,000	2,102,738	2,110,958	1,521,506	الأغوار الجنوبية	4225
3,136,787	12,000,000	3,916,000	2,444,317	1,937,029	1,788,250	التنمية المتكاملة لتطوير منطقة وادي عربة	4230
16,436,117	54,822,000	36,942,000	43,850,765	45,697,866	37,941,676	مجموع الفصل	

كانون 2- حزيران	مقدر	إعادة تقدير	فعلي	فعلي	فعلي	وزارة البيئة	2401
2018	2018	2017	2016	2015	2014		
1,206,042	2,710,000	2,304,000	2,117,203	1,958,536	1,603,730	الإدارة والخدمات المساندة	4301
2,585	10,000	10,000	30,918	19,767	32,834	التثقيف والتوعية البيئية	4305
84,662	620,000	1,320,000	243,805	181,327	281,458	ادارة المواد الكيماوية والنفايات	4310
570,150	1,525,000	23,000	7,435	19,619	23,962	المحافظة على التنوع الحيوي ومكافحة التصحر وتاهيل المواقع	4315
214,399	703,000	718,000	721,799	660,141	578,637	مراقبة عناصر البيئة وحمايتها	4320
456,078	930,000	925,000	951,334	992,774	1,094,714	تفعيل التشريعات البيئية	4325
2,533,916	6,498,000	5,300,000	4,072,494	3,832,164	3,615,335	مجموع الفصل	
						وزارة التربية والتعليم	2501
21,431,720	54,914,000	51,605,500	52,524,095	56,143,216	56,501,497	الإدارة والخدمات المساندة	4401
9,269,372	25,673,500	25,078,000	24,691,262	23,896,878	23,259,215	التعليم المهني	4405
383,334	2,937,000	1,789,500	1,653,583	2,244,078	1,949,171	النشاطات التربوية والاجتماعية والرياضية	4410
1,210,383	3,875,000	3,779,000	3,615,424	3,465,064	3,392,282	التربية الخاصة	4415
1,398,023	4,421,000	4,517,000	5,135,361	5,098,324	6,080,779	التعليم لرياض الأطفال	4420
360,742,662	725,990,150	682,971,500	708,624,976	709,684,472	695,392,533	التعليم الاساسي	4425
44,900,506	110,548,350	96,347,500	102,777,179	96,322,459	104,842,958	التعليم الثانوي	4430
163,222	570,000	555,000	663,015	466,199	602,372	محو الأمية وتعليم الكبار	4435
439,499,222	928,929,000	866,643,000	899,684,895	897,320,690	892,020,807	مجموع الفصل	
					وزارة التعليم العالي و البحث العلمي		2601
1,702,048	3,888,000	3,543,000	3,327,771	3,235,256	2,867,315	الإدارة والخدمات المساندة	4501
48,592,440	112,460,000	116,105,000	116,540,951	116,610,250	90,744,210	الكليات والجامعات الحكومية	4505
50,294,488	116,348,000	119,648,000	119,868,722	119,845,506	93,611,525	مجموع الفصل	

2701	وزارة الصحة	فعلي 2014	فعلي 2015	فعلي 2016	إعادة تقدير 2017	مقدر 2018	كانون 2- حزيران 2018
4601	الإدارة والخدمات المساندة	21,498,641	23,602,022	18,862,051	18,652,000	21,517,000	7,589,135
4605	تنمية القوى البشرية	13,789,575	6,027,520	4,667,859	4,972,000	2,987,000	1,197,128
4610	الرعاية الصحية الأولية / الخدمات والمراكز الصحية	136,336,046	111,348,911	97,625,573	101,758,000	126,056,000	53,747,539
4615	الرعاية الصحية الثانوية / المستشفيات	198,592,776	225,941,174	245,437,341	244,569,000	247,818,000	115,731,232
4620	الامصال والمطاعيم والأدوية والمستلزمات الطبية	88,061,315	93,235,417	98,044,436	99,000,000	101,100,000	24,048,677
4625	توسيع مظلة التأمين الصحي	154,418,957	155,000,000	145,106,767	100,000,000	100,000,000	34,034,281
	مجموع الفصل	612,697,310	615,155,044	609,744,027	568,951,000	599,478,000	236,347,992
2801	وزارة التنمية الاجتماعية						
4701	الإدارة والخدمات المساندة	6,544,955	6,794,698	6,059,415	6,114,000	6,774,000	5,413,138
4705	شؤون الأشخاص المعاقين	8,669,261	8,567,516	9,438,938	9,239,000	11,813,000	4,844,293
4710	الدفاع الاجتماعي	94,221,374	95,191,660	95,678,860	97,514,000	107,678,000	53,751,001
4715	تنمية المجتمع و مكافحة الفقر	5,393,042	5,647,456	5,412,739	5,325,500	7,582,000	2,056,142
4720	الأسرة والطفولة	6,552,845	5,813,042	4,919,012	5,042,500	5,573,000	2,785,781
4725	سجل الجمعيات	1,685,387	1,580,571	1,320,809	1,206,000	1,463,000	784,123
	مجموع الفصل	123,066,864	123,594,943	122,829,773	124,441,000	140,883,000	69,634,478
2901	وزارة العمل						
4801	الإدارة والخدمات المساندة	12,034,116	13,023,008	13,075,085	14,325,500	13,793,000	6,579,626
4805	تنظيم سوق العمل	3,469,260	3,289,389	2,777,499	3,703,000	4,276,000	1,991,860
4810	التدريب والتشغيل	2,206,846	2,161,432	2,562,768	2,368,500	4,353,000	892,108
4815	بيئة العمل اللائق	146,253	92,459	110,387	85,000	90,000	63,364
	مجموع الفصل	17,856,475	18,566,288	18,525,739	20,482,000	22,512,000	9,526,958
3001	وزارة الثقافة						
4901	الإدارة والخدمات المساندة	1,400,951	1,488,729	1,446,585	1,407,550	1,789,500	669,966
4905	التنمية الثقافية	4,586,493	5,688,035	5,347,425	5,336,400	5,437,000	1,873,505
4910	المركز الثقافي الملكي	800,856	806,568	852,890	836,050	960,500	397,887
	مجموع الفصل	6,788,300	7,983,332	7,646,900	7,580,000	8,187,000	2,941,358

كانون 2- حزيران	مقدر	إعادة تقدير	فعلي	فعلي	فعلي	وزارة الثقافة/دائرة المكتبة الوطنية	3003	
2018	2018	2017	2016	2015	2014			
349,325	767,000	693,000	694,407	667,221	671,667	الإدارة والخدمات المساندة	5101	
60,908	215,000	200,000	151,203	119,528	174,714	الخدمات المكتبية الوطنية	5105	
410,233	982,000	893,000	845,610	786,749	846,381	مجموع الفصل		
							وزارة الشباب	3050
3,867,582	9,631,000	8,240,000	0	0	0	الإدارة والخدمات المساندة	6001	
4,063,628	11,262,000	6,140,000	0	0	0	التنمية الشبابية	6005	
2,344,986	6,600,000	6,642,000	0	0	0	التنمية الرياضية	6010	
10,276,196	27,493,000	21,022,000	0	0	0	مجموع الفصل		
							وزارة النقل	3101
393,294	735,000	690,500	807,771	1,122,783	2,021,319	الإدارة والخدمات المساندة	5301	
8,124,753	56,284,000	32,065,500	33,813,852	29,103,457	10,854,050	تطوير قطاع النقل	5305	
8,518,047	57,019,000	32,756,000	34,621,623	30,226,240	12,875,369	مجموع الفصل		
							وزارة النقل/ دائرة الأرصاد الجوية	3103
365,877	692,000	710,000	716,970	765,216	764,453	الإدارة والخدمات المساندة	5401	
701,034	2,232,000	2,217,000	2,462,709	1,517,240	1,248,625	التنبؤات والرصد الجوي	5405	
1,066,911	2,924,000	2,927,000	3,179,679	2,282,456	2,013,078	مجموع الفصل		
							وزارة الاتصالات وتكنولوجيا المعلومات	3201
1,801,316	5,608,000	5,140,000	4,101,616	3,752,365	4,355,696	الإدارة والخدمات المساندة	5501	
18,798	20,000	20,000	10,132	16,797	19,815	البريد الأردني	5505	
228,390	500,000	500,000	599,575	419,126	497,724	المبادرات الإلكترونية	5510	
5,666,865	16,223,000	17,642,000	16,442,532	10,083,234	1,732,023	شبكة الألياف الضوئية الوطنية	5515	
1,628,518	8,355,000	4,603,000	2,671,683	2,099,095	3,095,241	الحكومة الإلكترونية	5520	
81,618	912,000	407,000	385,978	230,398	531,000	السياسات والاستراتيجيات	5525	
9,425,505	31,618,000	28,312,000	24,211,516	16,601,015	10,231,499	مجموع الفصل		