

وزارة المالية
موازنة الحكومة المركزية
التقرير النصف سنوي (2016)

أيلول 2016

الفهرس

3	كلمة وزير المالية
3	1. المنهجية والمفاهيم
4	2. ملخص تنفيذي (النصف الأول 2016)
5	ثانيا: إجمالي النفقات
5	ثالثا: العجز / الفائض العام
5	رابعا: الرصيد الأساسي
5	3. التوقعات الاقتصادية
6	المؤشر الاقتصادي الرئيسي
6	4. التوقعات المالية
6	4.1 عرض الخلاصات
6	4.2 تحليل النفقات
9	4.3 تحليل الإيرادات
10	5 - التصنيف الاقتصادي والوظيفي للنفقات الجارية والرأسمالية
13	6. التطورات في الدين الحكومي
14	7. برامج ذات أهمية خاصة

كلمة وزير المالية

كجزء من استراتيجية وزارة المالية نحو الالتزام بالشفافية المالية والشمول في نشر البيانات المالية وفقا للمعايير الدولية، تصدر وزارة المالية أول مراجعة نصف سنوية لتقديم عرض شامل لاجراءات انفاذ الميزانية للسنة أشهر من السنة المالية، إضافة إلى تفحص الأداء بداية العام لتاريخ هذا البيان.

ويهدف هذا التقرير النصف سنوي إلى تعزيز المساءلة والإدارة الحصيفة، من أجل رصد وتقييم الميزانية من خلال تقديم المعلومات إلى الهيئات التشريعية والمواطنين والمجتمع الدولي أثناء عملية التنفيذ.

ويتمشى إصدار هذا التقرير مع القيم الأساسية لوزارة المالية بشأن الشفافية والإفصاح: التبادل وتبسيط المعلومات بأعلى الوسائل المهنية والشفافية، و من جهة أخرى السعي للتميز في تقديم الخدمات وفقا للمعايير الدولية.

ويتضمن هذا التقرير النصف سنوي جدولاً للمؤشرات الاقتصادية الرئيسية التي تغطي السنوات الأربع الأخيرة، بالإضافة الى أحدث البيانات المتاحة لمختلف قطاعات الاقتصاد. كما يتضمن الدليل نشرة عن المنهجية والمفاهيم الإحصائية. وبالإضافة إلى ذلك، لاحقة للجدول العديدة في هذه النشرة ، تم ايراد رسوم بيانية ومذكرات توضيحية تحتوي على نسب هامة.

وتنشر وزارة المالية هذه الطبعة من التقرير النصف سنوي بالتعاون مع تحالف الموازنة الأردني.

1. المنهجية والمفاهيم

المنهجيات والمفاهيم

يشتمل هذا التقرير على بيانات لسنة أشهر وبيانات سنوية عن إحصاءات المالية الحكومية في الميزانية.

أولاً: تغطية القطاعات الحكومية

الميزانية للحكومة المركزية: تمثل الوزارات والدوائر الحكومية التي تدرج ميزانياتها السنوية في قانون الموازنة العامة. ويتضمن قسم إحصاءات المالية العامة في الميزانية الميزانية الموجزة والإيرادات ونفقات ميزانيات الحكومة المركزية. كما أنه قد تم ادراج الدين المحلي والديون الخارجية وخدمة الدين الخارجي في ميزانية الحكومة المركزية في حين تم فصل الدين المحلي للوكالات ذات الميزانية الخاصة والدين الخارجي المضمون وخدمته في هذا القسم.

ثانياً: المنهجية و بعض المفاهيم المستخدمة في هذا التقرير

الضرائب: حيث تشكل الحصة الرئيسية من إيرادات الوحدات الحكومية، وتتكون من التحويلات الإلزامية إلى القطاع الحكومي العام. لقد تم استبعاد الغرامات والمصادرات من قبل دائرة الجمارك من بند الضرائب الواردة في هذه النشرة حيث يتم تصنيفها كإيرادات أخرى غير ضريبية.

الضرائب على السلع والخدمات: تمثل جميع الضرائب المفروضة على إنتاج أو بيع أو نقل الملكية أو التأجير أو استيراد البضائع أو تقديم الخدمات.

الضرائب الإضافية أخرى: تشمل الضرائب الإضافية على الكهرباء وخدمات دائرة الأراضي والمساحة وخص المركبات والسائقين وضرائب الاتصال التأمينية.

تعويضات الموظفين: مجموع المكافآت، نقداً، مستحقة الدفع للموظف الحكومي مقابل العمل المنجز خلال الفترة المحاسبية.

الإعانات: التحويلات الجارية التي تقوم بها الوحدات الحكومية إلى المؤسسات على أساس مستويات أنشطتها الإنتاجية، أو على أساس الكميات أو القيم. وشملت التحويلات إلى الشركات العامة وغيرها من المشاريع التي تهدف إلى تعويض الخسائر التشغيلية.

المنح: هي تحويلات إلزامية حالية أو رأسمالية من وحدة حكومية إلى وحدة حكومية أخرى أو منظمة دولية

الخدمات الاجتماعية: التحويلات الجارية إلى الأسر لتلبية الاحتياجات المعيشية الناشئة عن أحداث مثل المرض والتقاعد.

المساهمات الاجتماعية: تمثل إيرادات التأمين لمؤسسة الضمان الاجتماعي، والمساهمات التقاعدية الحكومية، ومساهمات الموظف في صندوق التأمين الصحي.

الرصيد الأساسي للحكومة المركزية: يساوي الإيرادات المحلية مطروحاً منه إجمالي النفقات غير المتعلقة بالفائدة.

الرصيد الحالي للحكومة المركزية: يساوي الإيرادات المحلية مطروحاً منه النفقات الجارية.

العجز المترابط: يساوي عجز الموازنة للحكومة المركزية والكيانات العجز الحكومي.

صافي الدين الداخلي: يمثل الدين المحلي الإجمالي مطروحاً منه الودائع لدى النظام المصرفي.

2. ملخص تنفيذي (النصف الأول 2016)

أولاً: إجمالي الإيرادات والمنح

بلغ إجمالي الإيرادات والمنح 3528.2 مليون دينار خلال الأشهر الستة الأولى من عام 2016 مقابل 3349.9 مليون دينار خلال نفس الفترة من عام 2015، أي بزيادة قدرها 178.3 مليون دينار بنسبة 5.3%. وبلغت قيمة المنح الأجنبية 240.7 مليون دينار خلال الستة أشهر الأولى من عام 2016 مقابل 294.6 مليون دينار خلال نفس الفترة من عام 2015.

بلغت الإيرادات المحلية 3287.5 مليون دينار خلال الستة أشهر الأولى من عام 2016 مقارنة بـ 3055.3 مليون دينار في نفس الفترة من عام 2015، أي بزيادة قدرها 232.2 مليون دينار بنسبة 7.6٪. جاءت هذه الزيادة في الإيرادات المحلية نتيجة لزيادة "الإيرادات الضريبية" بمقدار 137.7 مليون دينار، وزيادة الإيرادات الأخرى بنسبة 94.8 مليون دينار. وفي النصف الأول من العام، جمعت الحكومة 97 في المائة من الإيرادات المحلية المقدر.

وجاءت الزيادة في الإيرادات الضريبية نتيجة ارتفاع الضرائب على "الدخل والأرباح" بمقدار 65.7 مليون دينار أو ما نسبته 11٪، وزيادة في "السلع والخدمات" بمقدار 76.5 مليون دينار أو 5.7٪ و ضرائب المعاملات المالية (العقارات) "بمقدار 1.3 مليون دينار أو 2.3٪. البند الفرعي الضريبي الوحيد الذي انخفض هو "التجارة والمعاملات الدولية" بمقدار 5.9 مليون دينار أو 3.6٪. وجاءت الزيادة في "الإيرادات الأخرى" نتيجة لزيادة "الإيرادات المتنوعة" بمقدار 155.7 مليون دينار، وانخفاض في إيرادات "بيع السلع والخدمات" بقيمة 16.2 مليون دينار. ويعود الانخفاض الوحيد في «إيرادات العقار» بمقدار 44.6 مليون دينار أو 21.2٪.

ثانيا: إجمالي النفقات

بلغ إجمالي النفقات 3819.4 مليون دينار خلال الستة أشهر الأولى من عام 2016 مقارنة مع 3573.4 مليون دينار خلال نفس الفترة من عام 2015، بارتفاع قدره 246.1 مليون دينار بنسبة 6.9٪. وجاء هذا الارتفاع في إجمالي النفقات نتيجة زيادة النفقات الجارية بمبلغ 229.5 مليون دينار أو 7.2٪ وزيادة النفقات الرأسمالية بمقدار 16.6 مليون دينار أو 4.3٪.

ثالثا: العجز / الفائض العام

لقد أدت التطورات المالية المذكورة أعلاه إلى عجز في الميزانية بلغ 291.2 مليون دينار خلال الأشهر الستة الأولى من عام 2016، مقارنة بعجز بلغ 223.5 مليون دينار خلال نفس الفترة من عام 2015. وباستثناء المنح الأجنبية، بلغ العجز في الموازنة 531.9 مليون دينار مقارنة بـ 518.1 مليون دينار خلال نفس الفترة من عام 2015.

رابعا: الرصيد الأساسي

تمثل الإيرادات المحلية مطروحا منها مجموع النفقات غير المتعلقة بالفائدة؛ حيث بلغ العجز 109.6 مليون دينار خلال الأشهر الستة الأولى من عام 2016 مقارنة بعجز قدره 70.4 مليون دينار خلال نفس الفترة من عام 2015.

3. التوقعات الاقتصادية

- ارتفع النمو تدريجيا ليصل إلى 2.3٪ خلال النصف الأول من عام 2016، بدعم من البناء والتعدين والزراعة، ويقدر أن يصل إلى 2.7٪ في 2016 و 3.7٪ في 2017.
- انخفاض التضخم إلى -0.9٪ نهاية عام 2016، نتيجة لانخفاض أسعار النفط العالمية في حين بلغ حوالي -1.4٪ في نهاية النصف الأول من عام 2016.
- بلغ العجز في الحساب الجاري، بما في ذلك المنح، 9.2٪ من الناتج المحلي الإجمالي نهاية عام 2015، و وصل إلى 9.0٪ من الناتج المحلي الإجمالي نهاية عام 2016، وفقا لتوقعات صندوق النقد الدولي.

المؤشر الاقتصادي الرئيسي

2012	2013	2014	2015	2016 كانون الثاني- حزيران	Real Sector
2.7	2.8	3.1	2.4	2.3*	الناتج المحلي الإجمالي الحقيقي
7.3	8.6	6.6	4.7	3.8*	الناتج المحلي الإجمالي الاسمي
4.8	5.6	2.8	-0.9	-1.4	معدل التضخم (استناداً إلى مؤشر المستهلك)
-15.2	-10.4	-7.3	-9.2	لا ينطبق	الحساب الجاري كنسبة من الناتج المحلي الإجمالي

• تعود هذه الأرقام الى الربع الأول من عام 2016

4 . التوقعات المالية

4.1 عرض الخلاصات

2012	2013	2014	2015	2016 انطلاقة	2016 كانون ثاني- حزيران	
5054.3	5758.9	7267.6	6796.4	7589.0	3528.2	إجمالي الإيرادات
3351.4	3652.5	4037.1	4096.2	4597.0	2300	الضرائب
1351.2	1445.2	1973.0	1795.2	2161.5	978.7	الإيرادات غير الضريبية
0	0	0	0	0	0	منها عائدات الخصخصة
6878.2	7077.1	7851.1	7722.9	8495.7	3819.4	إجمالي النفقات
6291.9	6340.4	6925.2	6808.5	7575.6	3397.1	نفقات غير الفائدة
6202.8	6056.1	6713.6	6624.5	7185.1	3418.9	النفقات الحالية
1176.4	1267	1320.1	1344.6	1406.4	679	تعويضات العاملين
235.5	270.5	479.5	402.6	450.1	201	مشتريات السلع والخدمات
67.4	83.0	86.0	99.4	104.2	52.1	المنافع الاجتماعية
3248	3442	3690	3672	4081	1998	نفقات حالية أخرى
675.4	1021	1137.5	1098.4	1310.6	400.4	النفقات الرأسمالية
956.6	339.8	297.9	291.0	327.4	118.9	الإعانات والمنح
582.9	736.5	925.9	914.4	920.0	422.3	نفقات الفائدة
-1824.0	-1318.2	-583.5	-926.5	-906.7	-291.2	رصيد الميزانية

4.2 تحليل النفقات

تحليل تفصيلي لتحديثات النفقات

انخفضت النفقات الجارية حتى نهاية حزيران 2016 بنسبة 4.8% بالمقارنة مع تقديرات الميزانية العامة لنفس الفترة. يرجع ذلك إلى حد كبير اتخاذ الحكومة لبعض التدابير للحد من النفقات. ولقد انخفضت النفقات الرأسمالية

الفعلية حتى النصف للسنة الجارية بنسبة 40 في المائة مقارنة بتقديرات الميزانية لنفس الفترة، ويرجع ذلك إلى حد كبير إلى انفاذ الدفع للمتعاقدين على فترات اعتمادا على التحقق الفعلي من المشاريع التي تستحق فيها الدفعات على أساس الإنجاز، وعادة ما تدفع في نهاية العام. وبالإشارة إلى معدل الإنفاق الرأسمالي للنصف الأول من عام 2016، فإنه يقترب من معدل الإنفاق للفترة نفسها من عام 2015، مما يعزز التبرير أعلاه أن الانخفاض في الإنفاق للنصف الأول يتناسق و تقديرات العام ذاته.

تحليل مفصل لبرامج الإنفاق

فيما يلي جدول يوضح البرامج التي تنفذها وزارة التربية والتعليم و وزارة الصحة*.

2012	2013	2014	2015	2016	2016	وزارة التربية و التعليم	رقم البرنامج ج
				تقديرات	كانون 1		
						-	
						حزيران	
2012	2013	2014	2015	2016	2016	البرنامج	رقم البرنامج ج
				تقديرات	كانون 1		
						-	
						حزيران	
4.8	5.5	10	10	10	5	1- لجنة الاتصالات	1105
4.4	4.4	5	5	6.7	4.5	2- دعم شؤون التعليم والتدريب	2260
53.6	55.1	56.5	57.8	55.5	23.8	3- خدمات الإدارة والدعم	4401
22.1	24.1	23.3	24.4	24.9	9.7	4- التعليم المهني	4405
2.9	3.4	3.4	3.9	3.7	1.2	5- التربية الخاصة	4415
3.3	4.6	6.1	5.4	6.7	2.5	6- تعليم رياض الأطفال	4420
600.4	666.9	703.1	703.1	716.5	366.1	7- التعليم الأساسي	4425
84.1	95.4	104.8	97	111.8	42.7	8- التعليم الثانوي	4430
0.56	0.52	0.6	0.68	0.68	0.15	9- محو الأمية وتعليم الكبار	4435
2.9	2.8	2.8	3.3	4.1	1.7	10- خدمات الإدارة والدعم	4501
55.1	80.2	90.7	120	121.5	55	11- الكليات والجامعات الحكومية	4505
834.3	943.3	1006.3	1030.9	1062.3	512.2		الاجمالي

• المصدر: دائرة الموازنة العامة

2012	2013	2014	2015	2016	2016	وزارة التربية و التعليم (لاحق)	رقم البرنامج ج
				تقديرات	كانون 1-		
						حزيران	
2012	2013	2014	2015	2016	2016	البرنامج	رقم البرنامج ج
				تقديرات	كانون 1-		
						حزيران	
1.9	1.9	1.9	2.3	2.7	0	• خدمات الإدارة و الدعم	8141
8.8	9.1	9.7	10.8	11	0	• التأهيل والتدريب	8142

0.25	0.28	0.24	0.28	0.33	0	● الإدارة وخدمات الدعم	8261
0.31	0.29	0.27	0.45	0.6	0	● التدريب	8262
5.4	8.6	7.2	0	0	0	● الإدارة وخدمات الدعم	8301
2.4	0.06	1.2	0	0	0	● دعم المشاريع التعليمية	8302
0.8	0.75	0.8	0.9	1.01	0	● الإدارة وخدمات الدعم	9081
0.23	0.24	0.31	0.37	0.37	0	● اعتماد مؤسسات التعليم العالي	9082
0	0.01	0.08	0.08	0.1	0	● المركز الوطني للاختبارات	9083
0	0.4	0.6	0.78	0.8	0	● الإدارة وخدمات الدعم	9351
0	2.2	4	6.1	8.2	0	● البحث	9352
0	0	0.03	0.2	0.05	0	● الإدارة وخدمات الدعم	9411
0	7.5	8.2	20.3	24	0	● التوظيف والتدريب	9412
0	0.21	0.36	0.3	0.35	0	● التعليم المهني والتقني	9413
20.3	31.8	34.2	43	50	0	الاجمالي	

وزارة الصحة بالمليون دينار

2012	2013	2014	2015	2016	2016	رقم البرنامج	البرنامج
				تقديرات	كانون 2- حزيران		
7.3	8.5	8.4	8.4	8.4	4.2	1120	12- وحدة الأمن والحماية الخاصة بها
145.1	150.4	163.1	168.1	176.1	88.6	1201	13- خدمات الإدارة والدعم.
17.8	20.9	21.5	26.9	19.8	11.3	4601	14- خدمات الإدارة والدعم
2.8	10.3	13.8	5.4	5.2	2.4	4605	15- تنمية القوى العاملة
.9	.7	0	0	0	0	1205	16- مجال الطب الرئيسي للرعاية الصحية
19.4	41.8	56.6	52.7	80.7	17.9	1210	17- الرعاية الصحية الثانوية / المستشفيات
13.7	10.9	19.1	22.2	12.5	9.9	2250	18- دعم الشؤون الصحية
65.9	72.1	136.3	113.1	105.2	51.3	4610	19- مراكز الرعاية الصحية الأولية / مراكز الخدمات الصحية
215.7	242.2	209.7	236.8	270.2	117.3	4615	20- الرعاية الصحية الثانوية / المستشفيات
69.3	54.4	88.1	89.3	99.0	60.1	4620	21- الأمصال واللقاحات والأدوية والمستهلكات الطبية
105	100	154.4	155.0	155.0	76.1	4625	22- توسيع تغطية التأمين الصحي
662.9	712.4	870.9	878.1	931.9	439.1	الاجمالي	

وزارة الصحة (تابع)							رقم البرنامج ج	البرامج
2012	2013	2014	2015	2016 تقديرات	2016 كانون-2 حزيران			
28.2	32.3	38	45.5	45.6	0	الإدارة	خدمات والدعم	
146.2	182.3	88.9	104	108.5	0	العلاجات الطبية	8182	
7.2	8.6	8.6	0	0	0	الإدارة وخدمات الدعم	8281	
1.6	1.7	2.1	2.4	2.6	0	الإدارة وخدمات الدعم	8661	
0	0	0	0	0.1	0	الطعام	8662	
1.9	2.3	2.5	2.6	2.9	0	الأدوية	8663	
0.1	0.1	0.1	0.1	0.16	0	الإدارة وخدمات الدعم	8861	
0.15	0.15	0.1	0.1	0.2	0	السياسات والتنسيق	8862	
0.5	0.7	0.7	1.2	1.5	0	الإدارة وخدمات الدعم	9241	
13.2	23.1	22.7	26.2	26.8	0	الرعاية الصحية الثانوية	9242	
0	0	0.44	0.77	0.78	0	الإدارة وخدمات الدعم	9431	
0	0	0.18	0.44	0.5	0	التدريب والتأهيل	9432	
201.7	254.3	167.9	186.8	193.8	0	الاجمالي		

4.3 تحليل الإيرادات

• في حين ارتفعت الإيرادات والمنح في النصف الأول من عام 2016 بنسبة 5.3% مقارنة بالفترة نفسها من العام الماضي، إلا أن إجمالي الإيرادات والمنح قد انخفض حتى نهاية يونيو 2016 بنسبة 7% مقارنة مع تقديرات الميزانية. أسباب الانخفاض هي:

1. انخفضت المنح الخارجية بمقدار 165 مليون دينار، حيث أن الفترة الزمنية لتلقي المنح عادة ما تكون في الشهر الأخير من عام 2016. تتلقى الحكومة حوالي 48% من إجمالي المنح المقررة في الشهر الأخير من العام. وتوزع ما نسبته 52% من المنح الأجنبية الباقية على مدار السنة.

2. يتوقع انخفاض الإيرادات غير الضريبية بمقدار 100 مليون دينار حتى نهاية العام بحوالي 300 مليون دينار، ويعود السبب في ذلك إلى انخفاض حجم التداول بنسبة 6% في سوق العقارات خلال النصف الأول من عام 2016، مما أدى إلى انخفاض الإيرادات غير الضريبية بنسبة 9%.

3. على الحكومة أن توافق على الإجراءات والالتزامات التي تم الاتفاق عليها مع صندوق النقد الدولي، والتي بدأت تطبق ابتداءً من 01.07.2016، وتشمل هذه التدابير زيادة في الإيرادات تصل إلى حوالي 310 مليون دولار في السنة، والتي ستكون بما في ذلك من خلال عام 2016 حوالي 155 مليون بالإضافة إلى خفض

التكاليف الجارية للمؤسسات والوحدات المستقلة بقيمة 169 مليون، مما يؤدي إلى زيادة في الإيرادات الضريبية لقانون الموازنة العامة لعام 2016، وهو أيضا الهدف من الانخفاض المستمر في النفقات.

4 - و تعد هذه التدابير و الإجراءات متطلبات لبرنامج صندوق النقد الدولي لتخفيض نسبة الدين العام إلى الناتج المحلي الإجمالي. ومن المتوقع أن تنخفض نسبة إجمالي الدين العام / الناتج سنويا بنسبة 77٪.

5 - التصنيف الاقتصادي والوظيفي للنفقات الجارية والرأسمالية.

توزيع النفقات الحالية للحكومة المركزية في الميزانية وفقا لنوع الغاية

بالمليون دينار

2012	2013	2014	2015	2016		
الفعلي					الميزانية	
875.6	1089.3	1398.6	1326.6	1415.0	خدمات عامة	
853.8	820	869.2	905.7	986.6	الدفاع	
812.8	863.8	941.4	979.6	1038.9	النظام العام و السلامة	
107.2	108.4	119.6	130.3	141.3	الشؤون الاقتصادية	
1.3	1.3	1.5	1.7	2.2	حماية البيئة	
17.5	18.3	20.1	21.5	24.8	الإسكان والمرافق المجتمعية	
564.6	570.2	730.5	760.7	789.4	الصحة	
90.4	97.3	102.0	110.6	121.4	الترفيه و الثقافة و الدين	
783.7	874.3	902.2	899.7	941.0	التعليم	
2095.9	1613.2	1628.5	1488.1	1724.6	الحماية الاجتماعية*	
6202.8	6056.1	6713.6	6624.5	7185.1	الإجمالي	
*بما في ذلك من ااعات عينية .						

توزيع النفقات الرأسمالية للحكومة المركزية وفقا لنوع الغاية
مليون دينار

بالمليون دينار

2012	2013	2014	2015	2016	
				الميزانية	الفعلي
39.3	45.6	45.9	44.3	63.4	خدمات عامة
31.2	29	30.0	30.1	39.8	الدفاع
70.3	55.2	64.1	64.1	81.3	النظام العام و السلامة
177.4	299.1	458.0	382.0	531.3	الشؤون الاقتصادية
9.1	63	39.2	42.1	33.3	حماية البيئة
150.8	260.9	199.5	217.3	224.7	الإسكان والمرافق المجتمعية
103.9	144.6	140.4	115.5	142.5	الصحة
28.7	38	38.5	44.8	57.0	الترفيه و الثقافة و الدين
50.7	69.1	104.2	142.7	121.4	التعليم
14	16.5	17.7	15.5	15.9	الحماية الاجتماعية*
675.4	1021.0	1137.5	1098.4	1310.6	الاجمالي

التصنيف الاقتصادي للنفقات الرأسمالية للحكومة المركزية
مليون دينار

2012	2013	2014	2015	2016		
الفعلي				الميزانية		
19.6	20.2	12.2	9.1	11.4		تعويضات الموظفين
18.2	18.9	11.1	8.8	10.871	والمرتببات الأجور والبدلات	
1.4	1.3	1.1	0.3	0.517	الضمان اشتراكات الاجتماعي	
107.9	144.7	200.2	123.0	132.8		شراء السلع والخدمات
137.4	178.4	249.8	251.4	251.1		منح
137.4	178.4	249.8	251.4	251.4	منح إلى وحدات حكومية أخرى \ رأس المال	
12.1	16.8	15.7	20.2	41.0		نفقات أخرى
12.1	16.8	15.7	20.2	41.0	نفقات متنوعة	
282.5	541.9	532.1	555.7	687.0		الموجودات المالية غير
245	441.6	486.9	467.1	653.0	أصول ثابتة	
20.8	15.6	31.8	57.0	6.7	المخزونات	
16.7	84.7	13.4	31.6	27.3	الأصول غير المنتجة	
115.9	119.0	127.5	139.0	187.3		النفقات العسكرية
675.4	1021.0	1137.5	1098.4	1310.6		الإجمالي الكلي

6. التطورات في الدين الحكومي

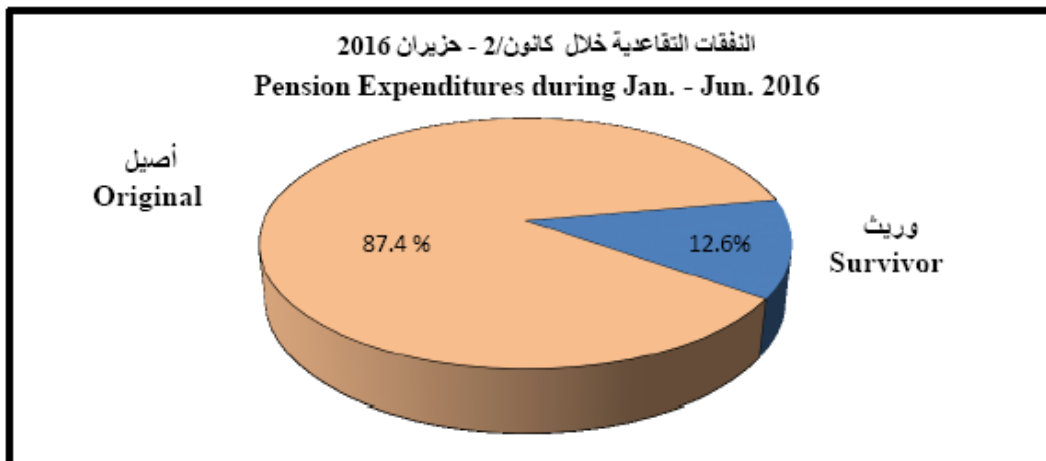
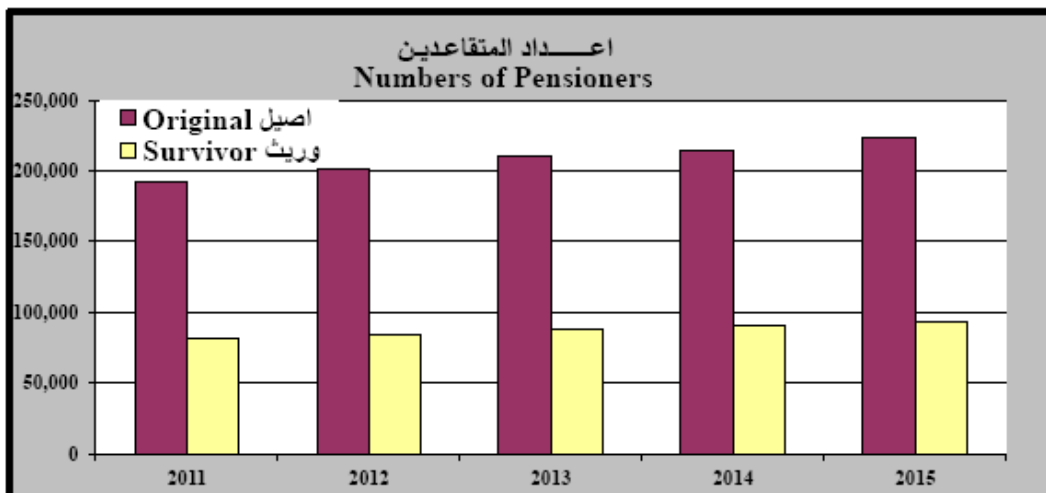
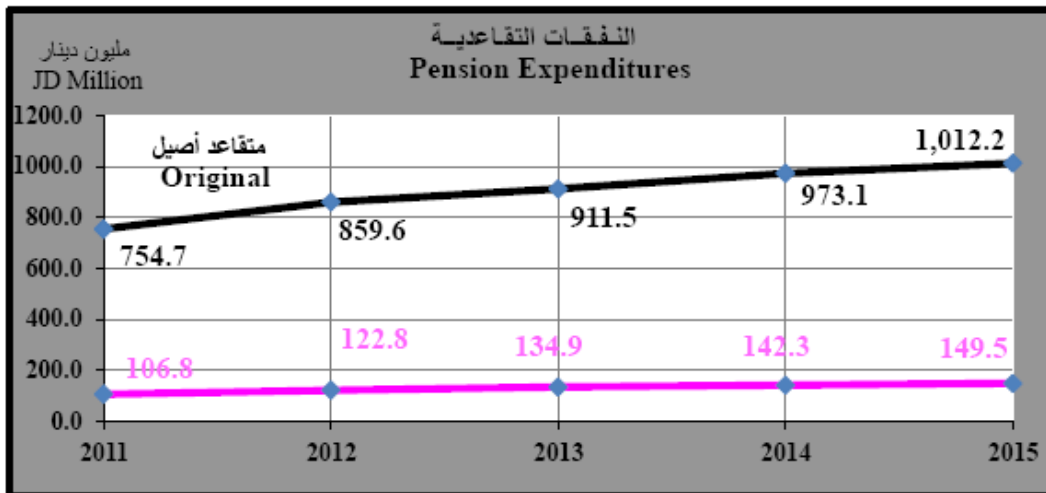
- ارتفع صافي الدين العام القائم (المحلي والخارجي) مع نهاية حزيران 2016 عن مثيله في 2015 بمقدار 650.4 مليون دينار أو 2.8٪ و ذلك لتمويل عجز الموازنة والقروض المضمونة للشركة الوطنية للكهرباء وسلطة المياه، . وبلغ صافي الدين العام القائم 23497.9 مليون دينار أو ما نسبته 86.2٪ من الناتج المحلي الإجمالي المتوقع لعام 2016 بنهاية حزيران مقارنة مع 22847.5 مليون دينار أو 85.8٪ من الناتج المحلي الإجمالي في عام 2015، أي بزيادة قدرها 0.4 نقطة مئوية.
- ارتفع الدين العام الخارجي القائم (الحكومي والحكومي المضمون) بمقدار 36.6 مليون دينار ليصل إلى 9427.1 مليون دينار في نهاية حزيران 2016، أي ما يعادل 34.6٪ من الناتج المحلي الإجمالي المتوقع لعام 2016 بنهاية حزيران مقارنة مع 9390.5 مليون دينار، 35.3٪ من الناتج المحلي الإجمالي بنهاية عام 2015.
- ارتفع صافي الدين المحلي القائم (في الميزانية والهيئات ذات الميزانية الخاصة) في نهاية حزيران 2016 ليصل إلى 14071 مليون دينار أردني أي 51.6٪ من الناتج المحلي الإجمالي المتوقع لعام 2016 بنهاية حزيران مقارنة مع 13457 مليون دينار أو 50.5٪ من الناتج المحلي الإجمالي في نهاية العام من عام 2015، مما يعكس زيادة قدرها 613.4 مليون دينار.

7. برامج ذات أهمية خاصة

القضايا ذات الأهمية الخاصة مصب اهتمام البرلمان والجمهور ، النوع، الطفل، التعليم وصناديق المعاشات التقاعدية:

السنة	عدد المتقاعدين			نفقات المعاشات التقاعدية		
	أصيل	وريث	اجمالي	أصيل	وريث	اجمالي
2011	192,614	84,138	276,752	754.7	106.8	861.5
2012	201,708	87,763	289,471	859.6	122.8	982.4
2013	210,919	90,878	301,797	911.5	134.9	1046.4
2014	214,467	93,794	308,261	973.1	142.3	1115.4
2015	224,018	96,237	320,255	1012.2	149.5	1161.8
2015						
حزيران	221,562	93,235	314,797	85.4	12.0	97.4
تموز	221,700	93,664	315,364	84.2	12.9	97.2
آب	222,030	94,014	316,044	85.8	13.0	98.8
أيلول	222,498	95,236	317,734	85.8	12.5	98.3
تشرين الاول	223,046	95,288	318,334	85.4	12.8	98.2
تشرين ثاني	223,582	95,748	319,330	86.0	12.6	98.5
كانون أول	224,018	96,237	320,255	86.5	13.7	100.2
2016						
كانون ثاني	224,281	96,502	320,783	85.3	12.2	97.6
شباط	224,739	96,736	321,475	85.6	12.2	97.8
آذار	225,404	97,086	322,490	86.1	12.4	98.5
نيسان	226,016	97,907	323,923	86.4	12.5	98.9
أيار	226,101	97,781	323,882	86.4	12.5	99.0
حزيران	226,351	97,466	323,817	86.4	12.5	98.9

2013	2014	2015	كانون 2 - حزيران 2016	بنود المذكرة
4.4	4.4	4.3	2.2	% إجمالي نفقات المعاشات التقاعدية / الناتج المحلي الإجمالي
17.3	16.6	17.2	17.3	% إجمالي مصروفات المعاشات التقاعدية / النفقات الجارية
14.8	14.2	14.8	15.5	% إجمالي مصروفات المعاشات التقاعدية / مجموع النفقات



برامج وزارة التربية و التعليم للمرأة

2014	2015	2016	2017	2018	البرنامج	رقم البرنامج
					مليون دينار	
32.2	32.9	31.6	31.6	31.5	خدمات الادارة و الدعم	4401
13.3	13.9	14.2	14.1	14.1	التعليم المهني	4405
1.1	1.3	1.3	1.6	1.5	النشاطات الاجتماعية و الرياضية و التعليمية	4410
1.9	2.2	2.1	2.1	2.1	التعليم الخاص	4415
3.5	3.1	3.8	2.9	2.8	رياض الاطفال	4420
396.4	395.9	404.7	412.5	419.3	التعليم الاساسي	4425
59.7	55.3	63.7	64.5	67	التعليم الثانوي	4430
0.3	0.4	0.4	0.3	0.4	محو الأمية و تعليم الكبار	4435
508.5	505.2	521.9	529.8	538.7		الاجمالي

برامج وزارة التربية و التعليم للطفل

2014	2015	2016	2017	2018	البرنامج	رقم البرنامج
					مليون دينار	
56.5	57.8	55.5	55.5	55.3	خدمات الادارة و الدعم	4401
23.3	24.4	24.8	24.7	24.7	التعليم المهني	4405
1.9	2.3	2.3	2.8	2.6	النشاطات الاجتماعية و الرياضية و التعليمية و	4410
3.4	3.9	3.7	3.7	3.6	التعليم الخاص	4415
6.1	5.5	6.7	5.2	4.9	رياض الاطفال	4420
695.4	695.6	708.5	723.7	735.6	التعليم الاساسي	4425
104.8	97	111.8	113.2	117.5	التعليم الثانوي	4430
891.4	886.6	913.6	928.9	944.4		الاجمالي

برامج وزارة الصحة للمرأة

2014	2015	2016	2017	2018	البرنامج	رقم البرنامج
					مليون دينار	
7	8.7	6.5	6.9	6.9	خدمات الإدارة و الدعم	4601
7.4	2.9	2.8	2.9	2.9	تنمية القوى البشرية	4605
63.9	53.2	49.5	51.3	52.3	العناية الصحية الاساسية/ خدمات المراكز الصحية	4610
129.7	151.6	177.5	191.8	181.2	العناية الصحية الثانوية/ المستشفيات	4615
53.4	54.2	6	65.9	68.3	الأمصال، اللقاحات، الأدوية والمستهلكات الطبية	4620
85.7	86	86	86	86	توسيع تغطية التأمين الصحي	4625
347.2	356.7	328.4	404.7	397.6		الاجمالي

برامج وزارة الصحة للطفل

2014	2015	2016	2017	2018	البرنامج	رقم البرنامج
					مليون دينار	
47.9	39.9	37.1	38.4	39.1	العناية الصحية الاساسية/ خدمات المراكز الصحية	4610
75.2	87.9	102.7	111	104.8	العناية الصحية الثانوية/ المستشفيات	4615
35.3	35.8	39.7	43.3	44.9	الأمصال، اللقاحات، الأدوية والمستهلكات الطبية	4620
55.6	55.8	55.8	55.8	55.8	توسيع تغطية التأمين الصحي	4625
214.1	219.5	235.3	248.5	244.7		الاجمالي