



وزارة المالية

# نشرة مالية الحكومة العامة

مديرية الدراسات والسياسات الاقتصادية

تشرين الأول 2023

المجلد الخامس والعشرون - العدد التاسع

• تصدر هذه النشرة عن وزارة المالية

ص.ب 85

عمان 11118 الاردن

• يسمح باعادة النشر من هذه النشرة شريطة الاشارة الى المصدر.

• في حال وجود اية استفسارات او اقتراحات تهدف الى تطوير جودة البيانات المنشورة، يرجى الكتابة الى وزارة المالية/ مديرية الدراسات والسياسات الاقتصادية على العنوان أعلاه او على العنوان الالكتروني [info@mof.gov.jo](mailto:info@mof.gov.jo)

• تصدر هذه النشرة بشكل دوري في بداية كل شهر، ويتضمن اي عدد من هذه النشرة البيانات المالية للشهر الذي يسبق تاريخ هذا العدد.

• يمكن الاطلاع على وصف وتقييم للبيانات الاقتصادية في المملكة بشكل عام وليبيانات المالية العامة بشكل خاص من خلال الانترنت على العنوان <http://www.imf.org/external/country/JOR/index.htm>

• يمكن الاطلاع على هذه النشرة من خلال الانترنت على العنوان

<http://www.mof.gov.jo>

رقم الإيداع لدى دائرة المكتبة الوطنية  
D/2003/1711



## وزارة المالية

# نشرة مالية الحكومة العامة

- إحصاءات مالية الحكومة العامة
- إحصاءات دين الحكومة العامة
- إحصاءات مالية الحكومة المركزية - موازنة
- إحصاءات مالية الحكومة المركزية - وحدات حكومية
- إحصاءات مالية الحكومة المحلية
- إحصاءات مالية المؤسسة العامة للضمان الاجتماعي وصندوق استثمار اموال الضمان الاجتماعي
- إحصاءات مالية الحكومة المركزية - موازنة
- إحصاءات الدين
- إحصاءات العجز المجمع
- البيانات المالية لكل من شركة الكهرباء الوطنية وسلطة المياه
- البيانات المالية للوزارات والدوائر الحكومية المدرجة في قانون الموازنة العامة وفق معايير المحاسبة الدولية في القطاع العام

تشرين الأول 2023

المجلد الخامس والعشرون - العدد التاسع

MINISTRY OF FINANCE



وزارة المالية

#### ❖ الرؤية

إدارة مالية متميزة على المستوى الإقليمي محفزة على الإبداع تساهم في تعزيز الإستقرار المالي والإقتصادي ورفاه المواطنين في المملكة.

#### ❖ الرسالة

الارتقاء بآليات إدارة المال العام و مستوى الخدمات المقدمة من خلال تحديث التشريعات المالية و تطبيق أفضل الممارسات العالمية و بالإعتماد على الموارد البشرية و المعرفية المتميزة.

#### ❖ القيم والمبادئ الجوهرية

الانتماء : الإخلاص و الحس بالمسؤولية و الالتزام تجاه الوزارة و متلقي الخدمة.

الشفافية : الإلتزام بالافصاح في المعاملات و الإجراءات و البيانات وفق أعلى درجات المهنية.

النزاهة : التعامل بحيادية و موضوعية لتحقيق أهداف الوزارة.

العمل بروح الفريق الواحد: ترسيخ العمل الجماعي تفكيراً و سلوكاً.

التميز و الإبداع في العمل: الارتقاء بجودة الخدمات المقدمة لمتلقي الخدمة حسب أفضل الممارسات العالمية.

## مقدمة

استمراراً لنهج وزارة المالية نحو إضفاء مزيد من الشفافية على بياناتها المالية بما يخدم الباحثين ومنتخذي القرار على حد سواء، ولمواكبة تطور الأنظمة الدولية في نشر البيانات الإحصائية، قامت وزارة المالية بتطوير نشرة مالية الحكومة وإخراجها بقالب جديد، وذلك لتتماشى مع الدليل الدولي لإعداد إحصاءات المالية العامة لعام 2014، Government Finance Statistics Manual (GFSM 2014)، وبعد أن تم الإيفاء بمتطلبات الانضمام إلى نظام معايير نشر البيانات الخاصة الصادر عن صندوق النقد الدولي (Special Data Dissemination Standards (SDDS) ، تمكن الأردن من الانضمام رسمياً اعتباراً من مطلع عام 2010.

وتأتي عملية التطوير في إطار جهود وزارة المالية الحثيثة تجاه زيادة كفاءة البيانات الإحصائية في قطاع المالية العامة وبما يتوافق مع ما ورد في تقرير المعايير والأداء Report on Standards and Codes (ROSC)، وتجدر الإشارة إلى أنه قد تم نشر البيانات منذ مطلع عام 2008 وفقاً لخارطة الحسابات الجديدة التي تم اعتمادها في موازنة عام 2008.

وانطلاقاً من تعزيز مبدأ الشفافية والافصاح ويهدف توفير معلومات شاملة وموثوقة ولاتاحة الفرصة لمنتخذي القرار ومستخدمي البيانات الإحصائية فقد ارتأت وزارة المالية تقديم مزيداً من تطوير البيانات ضمن نشرة مالية الحكومة حيث تم في مطلع العام 2021 إضافة جداول تفصيلية لبيانات المالية ودين الحكومة العامة حسب دليل إحصاءات مالية الحكومة العامة لعام 2014 (GFS2014) بشكل سنوي ورباعي، ويهدف هذا التطوير إلى توفير أساس مرجعي لمستخدمي إحصاءات مالية الحكومة العامة حيث ساهمت هذه الجداول في توفير البيانات بصورة أشمل على نحو يتسم بمزيد من الشفافية وعلى أساس أكثر قابلية للمقارنة محلياً ودولياً .

يقوم أسلوب عرض هذه النشرة على تقسيمها إلى اثنا عشر جزء: يتناول الجزء الأول منها المنهجية و المفاهيم الإحصائية، في حين يتناول الجزء الثاني إحصاءات مالية الحكومة العامة، كما و يتناول الجزء الثالث إحصاءات دين الحكومة العامة، أما الجزء الرابع فيتناول إحصاءات مالية الحكومة المركزية، و الجزء الخامس يرصد إحصاءات مالية الحكومة المركزية/وحدات حكومية، فيما يتناول

الجزء السادس احصاءات مالية الحكومة المحلية، أما الجزء السابع فيتناول احصاءات مالية المؤسسة العامة للضمان الاجتماعي وصندوق استثمار اموال الضمان الاجتماعي، وفي الجزء الثامن احصاءات مالية الحكومة المركزية/موازنة، في حين يتناول الجزء التاسع احصاءات الدين العام، كما و الجزء العاشر يتناول احصاءات العجز المجمع للحكومة المركزية (موازنة ووحدات حكومية) ، اما الجزء الحادي عشر يتناول البيانات المالية لكل من شركة الكهرباء الوطنية وسلطة المياه ، و الجزء الثاني عشر البيانات المالية للوزارات والدوائر الحكومية المدرجة في قانون الموازنة العامة وفق معايير المحاسبة الدولية في القطاع العام.

وتعرض النشرة جدولاً بأهم المؤشرات الاقتصادية للسنوات الأربع الماضية بالإضافة لأحدث بيانات متوفرة من العام الحالي للقطاعات الاقتصادية المختلفة بأسلوب يسهل على الباحث عملية التحليل وتتبع سلوك هذه المؤشرات، وتتضمن النشرة كذلك عدد من الرسومات البيانية التوضيحية والبنود التذكيرية.

## المحتويات

الصفحة	
2-1	تعريف المفاهيم والمنهجية.....
8-5	خلاصة تطورات المالية العامة خلال الشهور التسعة الاولى من عام 2023 .....
10-9	1- أهم المؤشرات الاقتصادية..... احصاءات مالية الحكومة العامة
13	2- خلاصة موازنة الحكومة العامة.....
14	3- اجمالي ايرادات الحكومة العامة.....
15	4- اجمالي نفقات الحكومة العامة..... احصاءات دين الحكومة العامة
19	5-دين الحكومة العامة..... احصاءات مالية الحكومة المركزية
23	6- خلاصة الحكومة المركزية.....
24	7- ايرادات الحكومة المركزية.....
25	8- نفقات تجميعية للحكومة المركزية.....
26	9-خلاصة حكومة مركزية -موازنة.....
27	10-ايرادات حكومة مركزية-موازنة.....
28	11- نفقات حكومة مركزية- موازنة.....
29	12- خلاصة حكومة مركزية-وحدات حكومية.....
30	13- اجمالي ايرادات حكومة مركزية-وحدات حكومية.....
31	14- نفقات حكومة مركزية -وحدات حكومية..... احصاءات مالية الحكومة المحلية
35	15- خلاصة موازنة الحكومة المحلية.....
36	16- اجمالي ايرادات الحكومة المحلية.....
37	17- اجمالي نفقات الحكومة المحلية.....
38	18-خلاصة الموازنة العامة للبلديات.....
39	19- اجمالي ايرادات البلديات .....
40	20- اجمالي نفقات البلديات.....
41	21- خلاصة موازنة امانة عمان .....
42	22- اجمالي ايرادات امانة عمان .....
43	23-اجمالي نفقات امانة عمان .....
44	24-خلاصة موازنة سلطة اقليم البترا وسلطة منطقة العقبة الاقتصادية.....
45	25- اجمالي ايرادات سلطة اقليم البترا وسلطة منطقة العقبة الاقتصادية.....
46	26- اجمالي انفاق سلطة اقليم البترا وسلطة منطقة العقبة الاقتصادية..... احصاءات مالية المؤسسة العامة للضمان الاجتماعي وصندوق استثمار اموال الضمان الاجتماعي
49	27- خلاصة موازنة المؤسسة العامة للضمان الاجتماعي وصندوق استثمار اموال الضمان الاجتماعي
50	28- ايرادات المؤسسة العامة للضمان الاجتماعي وصندوق استثمار اموال الضمان الاجتماعي
51	29-نفقات المؤسسة العامة للضمان الاجتماعي وصندوق استثمار اموال الضمان الاجتماعي

المحتويات (تابع)

الصفحة	
	احصاءات مالية الحكومة/موازنة
54-55	30- خلاصة الموازنة العامة للحكومة المركزية /موازنة
56-57	31- الإيرادات المحلية للحكومة المركزية / موازنة
58-59	32- النفقات العامة للحكومة المركزية / موازنة
60	33- توزيع النفقات الجارية للحكومة المركزية/ موازنة حسب التصنيف الوظيفي
60	34- توزيع النفقات الرأسمالية للحكومة المركزية/ موازنة حسب التصنيف الوظيفي
61	35- التصنيف الاقتصادي للنفقات الرأسمالية للحكومة المركزية / موازنة
62	36- اعداد المتقاعدين و النفقات التقاعدية
63	رسم بياني اعداد المتقاعدين و النفقات التقاعدية
	احصاءات الدين
67	37-اهم مؤشرات الدين
68	38-نسب نمو الدين مقارنة مع نسب النمو للناتج المحلي الاجمالي
69	رسم بياني للرصيد القائم للدين
70-71	39- الدين الداخلي / موازنة
72-73	40- الدين الداخلي المكفول
74-75	41- الدين الداخلي للحكومة
76	42-حركة ادوات الدين الداخلي
	رسم بياني للرصيد القائم للدين الداخلي حسب القطاع الاقتصادي
77	وحسب نوع الفائدة والدين المكفول حسب الجهة المستفيدة
78-79	43- الرصيد القائم للدين الخارجي / موازنة
80-81	44- الرصيد القائم للدين الخارجي المكفول
82-83	45- الرصيد القائم للدين الخارجي (موازنة ومكفول)
84	46-خدمة الدين الخارجي/ موازنة
85	47-خدمة الدين الخارجي مكفول
86	48-خدمة الدين الخارجي (موازنة ومكفول)
87	رسم بياني خدمة الدين الخارجي
88-89	49- الرصيد القائم للدين الخارجي (حكومي ومكفول) موزعا حسب العملة
	رسم بياني لرصيد الدين الخارجي حسب القطاع الاقتصادي ونوع الفائدة
90	والدين المكفول حسب الجهة المستفيدة
	احصاءات العجز المجمع
93-94	خلاصة العجز المجمع
95	50- خلاصة العجز المجمع للموازنة العامة والوحدات الحكومية
96	51- اجمالي إيرادات الموازنة العامة والوحدات الحكومية
97	52- اجمالي نفقات الموازنة العامة والوحدات الحكومية
98	53- خلاصة الوحدات الحكومية
99	54- إيرادات الوحدات الحكومية
100	55- نفقات الوحدات الحكومية
	البيانات المالية لكل من شركة الكهرباء الوطنية وسلطة المياه
103	56- خلاصة موازنة شركة الكهرباء الوطنية
104	57-اجمالي إيرادات شركة الكهرباء الوطنية
105	58-اجمالي نفقات شركة الكهرباء الوطنية
106	59-خلاصة موازنة سلطة المياه
107	60-اجمالي إيرادات سلطة المياه
108	61-اجمالي نفقات سلطة المياه
	ودائع القطاع العام لدى الجهاز المصرفي
109-110	62-ودائع القطاع العام لدى الجهاز المصرفي
	بيانات الموازنة العامة(الحكومة المركزية) للإيرادات والنفقات وفقا لمعايير المحاسبة الدولية في القطاع العام
113-114	63- البيانات المالية للوزارات والدوائر الحكومية المدرجة في قانون الموازنة العامة وفق معايير المحاسبة الدولية في القطاع العام



## المنهجية والمفاهيم الإحصائية

تتضمن هذه النشرة البيانات الشهرية لإحصاءات مالية الحكومة التي تتماشى مع الدليل الدولي لإعداد إحصاءات المالية العامة لعام 2014، الصادر عن صندوق النقد الدولي، وفيما يلي توضيح لأبرز المفاهيم والمنهجية والمصطلحات التي تتضمنها النشرة:

### أ: المفاهيم

الحكومة العامة: وهي الوحدات الحكومية التي تنفذ السياسات الإقتصادية العامة من خلال توفير خدمات غير ربحية بالدرجة الأولى وتعمل على إعادة توزيع الدخل و الثروة (دليل احصاءات مالية الحكومة 2014)، وتشمل كل من:

1. الحكومة المركزية ضمن قانون الموازنة: وتشمل الوزارات والدوائر الحكومية التي تعمل ضمن أجهزة السلطة المركزية في الدولة، وتظهر بياناتها ضمن قانون الموازنة العامة.

2. الوحدات الحكومية التي تؤدي وظائف الحكومة المركزية: وتشمل الوحدات المدرجة ضمن قانون موازنة الوحدات الحكومية والتي تؤدي وظائف اقتصادية رئيسية غير ربحية للحكومة وهي:

- المحكمة الدستورية
- الهيئة المستقلة للانتخاب
- صندوق التأمين الصحي

3. الحكومة المحلية : تمثل جميع البلديات في المملكة بما فيها أمانة عمان الكبرى والمجالس المحلية التالية: سلطة إقليم البترا، سلطة منطقة العقبة الاقتصادية

4. صناديق الضمان الاجتماعي: وتشمل المؤسسة العامة للضمان الاجتماعي وصندوق استثمار اموال الضمان الاجتماعي.

### ب: المصطلحات

الايادات المحلية : جميع الضرائب والرسوم والعوائد والارباح والفوائد والمساعدات واي اموال اخرى ترد لاي دائرة.

الايادات الضريبية : وتمثل جميع انواع الايرادات المحصلة من الضرائب لصالح الحكومة العامة وتشمل ضريبة الدخل و ضريبة المبيعات و ضريبة بيع العقار والرسوم الجمركية.

اقتطاعات تقاعدية : هي الايرادات مستحقة القبض لبرامج الضمان الاجتماعي من اجل رصد المخصصات لمنافع الضمان الاجتماعي مستحقة الدفع ويستثنى من هذا البند المساهمات مستحقة القبض بموجب نظام التقاعد المرتبطة بالعمل ونظم التقاعد الاخرى التي تنشئ التزاماً بمزايا مستقبلية مستحقة الدفع.

الايادات الاخرى : كل الايرادات مستحقة القبض عدا الضرائب والمساهمات الاجتماعية والمنح وتشمل ايرادات دخل الملكية و مبيعات السلع والخدمات وانواعا اخرى متنوعة من الايرادات .

النفقات : جميع المبالغ المخصصة لمواجهة الالتزامات المتحققة بموجب التشريعات المعمول بها.  
النفقات الجارية: النفقات الحكومية المتكررة سنويا والتي تهدف الى تمكين الجهاز الحكومي من اداء المهام الموكلة اليه، ومنها:

تعويضات العاملين: مجموع المكافآت النقدية مستحقة الدفع للموظف الحكومي مقابل العمل الذي أداه خلال الفترة المحاسبية المعينة.

الإعانات: مدفوعات جارية بدون مقابل تقدمها الوحدات الحكومية للمشروعات على أساس مستويات أنشطتها الإنتاجية أو على أساس كميات أو قيم السلع أو الخدمات التي تنتجها أو تبيعها أو تصدرها أو تستوردها.

الدعم: تحويلات جارية أو رأسمالية غير إجبارية من وحدة حكومية إلى وحدة حكومية أخرى أو إلى منظمات دولية.

المنافع الاجتماعية: تحويلات نقدية لحماية المجتمع بأسره أو فئات معينة من مخاطر اجتماعية من الممكن أن تؤثر تأثيرا معاكسا على الأسر إما بخفض دخلها أو تحميلها أعباء إضافية.

النفقات الرأسمالية: النفقات الحكومية التي تؤدي الى زيادة التكوين الرأسمالي وتشمل الانفاق على مشاريع البنية التحتية وصيانتها وادامتها وشراء الاجهزة والاليات والمعدات وغيرها من النفقات ذات الطبيعة الرأسمالية.

العجز/الوفر الأولي للحكومة العامة: الإيرادات المحلية للحكومة العامة مطروحا منها إجمالي الإنفاق للحكومة العامة (باستثناء مدفوعات الفائدة).

العجز/الوفر الجاري للحكومة العامة: الإيرادات المحلية للحكومة العامة مطروحا منها النفقات الجارية للحكومة العامة.

العجز/الوفر الأولي للحكومة المركزية: الإيرادات المحلية للحكومة المركزية مطروحا منها إجمالي الإنفاق للحكومة المركزية (باستثناء مدفوعات الفائدة).

العجز/الوفر الجاري للحكومة المركزية: الإيرادات المحلية للحكومة المركزية مطروحا منها النفقات الجارية للحكومة المركزية.

دين الحكومة العامة: ويمثل الرصيد القائم لديون الحكومة المركزية وديون الحكومات المحلية وديون الضمان الاجتماعي.

دين الحكومة المركزية: ويمثل الرصيد القائم للديون الداخلية والخارجية (ضمن الموازنة والمؤسسات المستقلة).

صافي الدين الداخلي: يمثل إجمالي الدين الداخلي مطروحا منه الودائع لدى الجهاز المصرفي.

العجز المجمع: ويمثل خلاصة عجز الوزارات والمؤسسات والدوائر ضمن قانون الموازنة، وجميع الوحدات والهيئات ضمن موازنة الوحدات المستقلة.

التطورات المالية  
خلال الشهور التسعة الاولى من عام 2023

انخفاض نسبة رصيد الدين الحكومي بعد استثناء ما يحمله صندوق استثمار اموال الضمان الاجتماعي للنتائج المحلي الاجمالي المقدر حتى نهاية ايلول لتصل الى 88.7% مقارنة بما نسبته 88.8% لعام 2022

ارتفعت الإيرادات المحلية خلال الشهور التسعة الاولى من عام 2023 لتصل الى ما قيمته 6518.2 مليون دينار أي بارتفاع بلغ 439.0 مليون دينار مقارنة بنفس الفترة من العام السابق لتبلغ تغطيتها من النفقات الجارية ما نسبته 91.2%، وقد جاء هذا الارتفاع نتيجة ارتفاع الإيرادات الضريبية بحوالي 233.6 مليون دينار، وارتفاع الإيرادات غير الضريبية بحوالي 205.4 مليون دينار.

حيث يعود ارتفاع الإيرادات الضريبية نتيجة ارتفاع إيرادات ضريبة الدخل والارباح بما قيمته 231.6 مليون دينار لتصل الى ما قيمته 1565.5 مليون دينار وتحقيق ما نسبته 101.3% من المقدر في قانون الموازنة العامة لعام 2023، نتيجة تحسن الالتزام والامتثال الضريبي للمكلفين في تقديم الاقرارات الضريبية و دون رفع النسب الضريبية.

وعلى صعيد الإنفاق العام فقد بلغ إجمالي الإنفاق للحكومة المركزية / الموازنة خلال الشهور التسعة الاولى من عام 2023 حوالي 7953.7 مليون دينار مقابل ما قيمته 7611.5 مليون دينار خلال نفس الفترة من العام السابق، نتيجة ارتفاع النفقات الجارية بما قيمته 533.6 مليون دينار مقارنة بنفس الفترة من العام السابق.

ونتيجة للتطورات السابقة سجل العجز المالي انخفاضاً بحوالي 10.2 مليون دينار، ليصل الى ما قيمته 1396.8 مليون دينار خلال الشهور التسعة الاولى من عام 2023 مقارنة مع ما قيمته 1407 مليون دينار خلال نفس الفترة من العام السابق.

و على صعيد آخر انخفضت نسبة رصيد الدين الحكومي حتى نهاية شهر ايلول 2023 بعد استثناء إحصائياً ما يحمله صندوق استثمار أموال الضمان الاجتماعي (SSIF) الى ما نسبته 88.7% من الناتج المحلي الإجمالي المقدر لشهر ايلول من عام 2023 مقابل ما نسبته 88.8% من الناتج المحلي الإجمالي لعام 2022 شاملا مديونية كل من شركة الكهرباء الوطنية وسلطة المياه.

## خلاصة تطورات المالية العامة خلال الشهور التسعة الأولى من عام 2023

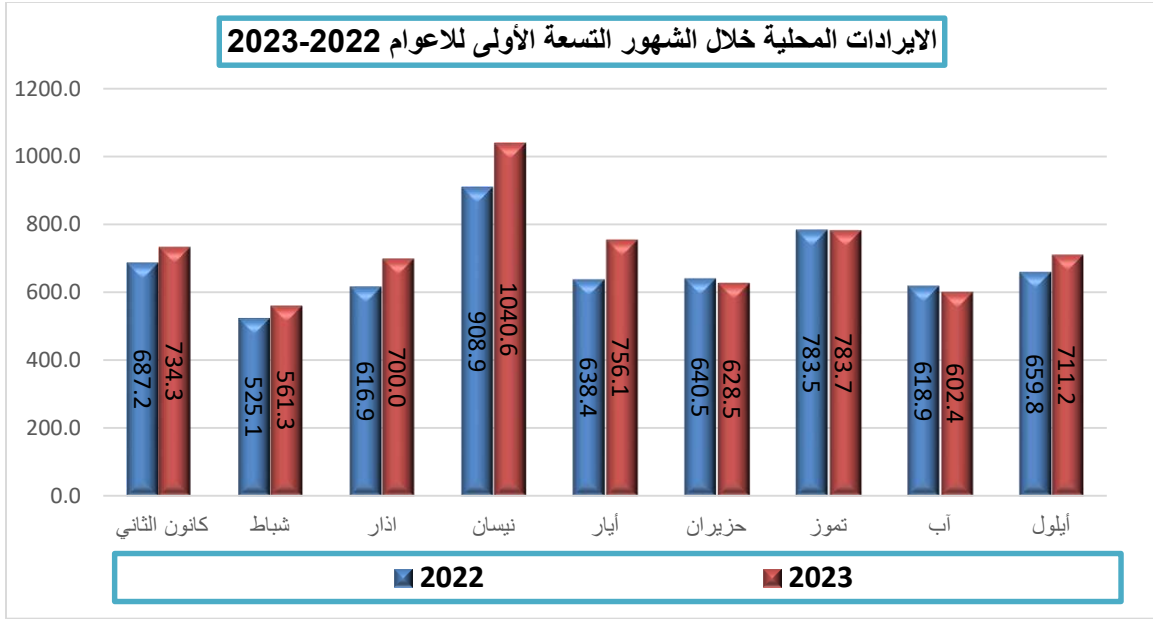
### أولاً: إجمالي الإيرادات والمنح الخارجية

وصلت الإيرادات المحلية خلال الشهور التسعة الأولى من عام 2023 إلى ما قيمته 6518.2 مليون دينار مقابل 6079.2 مليون دينار خلال نفس الفترة من العام السابق، أي بارتفاع بلغ 439 مليون دينار، وقد جاء هذا الارتفاع في الإيرادات المحلية نتيجة لارتفاع الإيرادات الضريبية بحوالي 233.6 مليون دينار، وارتفاع الإيرادات غير الضريبية بحوالي 205.4 مليون دينار.

وجاء الارتفاع في الإيرادات الضريبية بشكل رئيسي محصلة لارتفاع الضرائب على "الدخل والأرباح" بما قيمته 231.6 مليون دينار أو ما نسبته 17.4%، وانخفاض حصيلة الضريبة العامة على "السلع والخدمات" بما قيمته 8.3 مليون دينار أو ما نسبته 0.3%، كما وارتفعت حصيلة الضرائب على "المعاملات المالية (ضريبة بيع العقار)" بحوالي 6.8 مليون دينار أو ما نسبته 9.5%، وارتفاع الضرائب على التجارة والمعاملات الدولية بما قيمته 3.6 مليون دينار أو ما نسبته 2%.

كما جاء الارتفاع في الإيرادات غير الضريبية بشكل رئيسي نتيجة لارتفاع حصيلة إيرادات دخل الملكية بحوالي 135.8 مليون دينار، وارتفاع حصيلة الإيرادات المختلفة بحوالي 61.9 مليون دينار ومن ضمنها ارتفاع بند عائدات التعدين بما قيمته 9.2 مليون دينار عن نفس الفترة من العام السابق، وارتفاع حصيلة إيرادات بيع السلع والخدمات بحوالي 7.4 مليون دينار.

بلغ حجم المنح الخارجية خلال الشهور التسعة الأولى من عام 2023 ما مقداره 38.7 مليون دينار مقابل 125.2 مليون دينار خلال نفس الفترة من العام السابق، أي بانخفاض بلغ حوالي 86.5 مليون دينار أو ما نسبته 69.1% مقارنة بنفس الفترة من العام الماضي.



وعليه، بلغ إجمالي الإيرادات العامة للحكومة المركزية / الموازنة خلال الشهور التسعة الأولى من عام 2023 ما مقداره 6556.9 مليون دينار مقابل 6204.5 مليون دينار خلال نفس الفترة من العام السابق، أي بارتفاع بلغ مقداره 352.4 مليون دينار أو ما نسبته 5.7%.

### ثانياً: إجمالي الإنفاق

بلغ إجمالي الإنفاق للحكومة المركزية / الموازنة خلال الشهور التسعة الأولى من عام 2023 حوالي 7953.7 مليون دينار مقابل 7611.5 مليون دينار خلال نفس الفترة من العام السابق، مسجلاً بذلك ارتفاعاً مقداره 342.2 مليون دينار أو ما نسبته 4.5%، وقد جاء هذا الارتفاع في إجمالي الإنفاق محصلة لارتفاع النفقات الجارية بمقدار 533.6 مليون دينار أو ما نسبته 8.1%، وانخفاض النفقات الرأسمالية بحوالي 191.4 مليون دينار أو ما نسبته 19.2%.

### ثالثاً: العجز / الوفرة المالي

أسفرت التطورات السابقة عن تسجيل عجز مالي في الموازنة العامة للحكومة المركزية / الموازنة خلال الشهور التسعة الأولى من عام 2023 بعد المنح حوالي 1396.8 مليون دينار مقابل عجز مالي بلغ حوالي 1407 مليون دينار خلال نفس الفترة من العام السابق، في حين بلغ العجز قبل المنح الخارجية حوالي 1435.5 مليون دينار خلال الشهور التسعة الأولى من عام 2023 مقابل عجز مالي بلغ حوالي 1532.2 مليون دينار خلال نفس الفترة من العام السابق.

## رابعاً: المديونية الخارجية والداخلية

بلغ رصيد الدين الحكومي حتى نهاية شهر أيلول 2023 بعد استثناء إحصائياً ما يحمله صندوق استثمار أموال الضمان الاجتماعي (SSIF) ما قيمته 31,854 مليون دينار أو ما نسبته 88.7% من الناتج المحلي الإجمالي المقدر لشهر أيلول من عام 2023 مقابل 30,667.6 مليون دينار في نهاية عام 2022 أو ما نسبته 88.8% من الناتج المحلي الإجمالي لعام 2022 شاملاً مديونية كل من شركة الكهرباء الوطنية وسلطة المياه التي تبلغ نحو 8.8 مليار دينار.

### الدين الخارجي

بلغ رصيد الدين الخارجي (موازنة ومكفول) بعد استثناء ما يحمله صندوق استثمار أموال الضمان الاجتماعي (SSIF) في نهاية شهر أيلول من عام 2023 حوالي 17,807.3 مليون دينار أو ما نسبته 49.6% من الناتج المحلي الإجمالي المقدر لشهر أيلول من عام 2023 مقابل 16,488.9 مليون دينار في نهاية عام 2022 أو ما نسبته 47.7% من الناتج المحلي الإجمالي لعام 2022.

ومن جانب آخر، بلغت خدمة الدين الخارجي / فوائده (موازنة ومكفول) في نهاية شهر أيلول من عام 2023 حوالي 83.5 مليون دينار في حين بلغت تسديدات الأقساط الخارجية حوالي 253.7 مليون دينار.

### الدين الداخلي

بلغ رصيد الدين الداخلي (موازنة ومكفول) بعد استثناء ما يحمله صندوق استثمار أموال الضمان الاجتماعي (SSIF) في نهاية شهر أيلول من عام 2023 حوالي 14,046.7 مليون دينار أو ما نسبته 39.1% من الناتج المحلي الإجمالي المقدر لشهر أيلول من عام 2023 مقابل 14,178.7 مليون دينار في نهاية عام 2022 أو ما نسبته 41% من الناتج المحلي الإجمالي لعام 2022.

جدول رقم (1) : أهم المؤشرات الاقتصادية  
TABLE (1) MAIN ECONOMIC INDICATORS

	2023	2022	2021	2020	2019	2018	
Public Finance Sector/ Budget	Jan.-Sep.						قطاع المالية العامة / الموازنة العامة للحكومة المركزية (موازنة)
Total revenues and grants (Million JD)	6,556.9	8,914.1	8,128.2	7,028.9	7,754.3	7,839.6	اجمالي الإيرادات والمنح الخارجية (بالمليون دينار)
In percent of GDP	24.9	25.8	24.7	22.7	24.5	25.5	نسبة من الناتج المحلي الاجمالي (%)
Domestic revenues	6,518.2	8,121.9	7,324.9	6,238.0	6,965.9	6,944.9	الإيرادات المحلية
In percent of GDP	24.7	23.5	22.3	20.1	22.0	22.6	نسبة من الناتج المحلي الاجمالي (%)
Foreign grants	38.7	792.2	803.3	790.8	788.4	894.7	المنح الخارجية
In percent of GDP	0.1	2.3	2.4	2.5	2.5	2.9	نسبة من الناتج المحلي الاجمالي (%)
Total expenditures	7,953.7	10,466.6	9,858.8	9,211.3	8,812.7	8,567.3	اجمالي الانفاق (بالمليون دينار)
In percent of GDP	30.2	30.3	30.0	29.7	27.9	27.8	نسبة من الناتج المحلي الاجمالي (%)
Current expenditures	7,147.0	8,954.3	8,720.6	8,388.5	7,897.2	7,619.6	التفقات الجارية (بالمليون دينار)
In percent of GDP	27.1	25.9	26.5	27.0	25.0	24.7	نسبة من الناتج المحلي الاجمالي (%)
Capital expenditures	806.7	1,512.3	1,138.2	822.8	915.5	947.7	التفقات الرأسمالية (بالمليون دينار)
In percent of GDP	3.1	4.4	3.5	2.7	2.9	3.1	نسبة من الناتج المحلي الاجمالي (%)
Overall balance							وفر/ عجز الموازنة العامة للحكومة المركزية (موازنة)
Including Grants ( Million JD )	-1396.8	-1552.5	-1730.6	-2182.4	-1058.4	-727.7	بعد المنح ( مليون دينار)
In percent of GDP	-5.3	-4.5	-5.3	-7.0	-3.3	-2.4	نسبة من الناتج المحلي الاجمالي (%)
Excluding Grants ( Million JD )	-1,435.5	-2,344.7	-2,533.9	-2,973.3	-1,846.8	-1,622.3	قبل المنح ( مليون دينار)
In percent of GDP	-5.4	-6.8	-7.7	-9.6	-5.8	-5.3	نسبة من الناتج المحلي الاجمالي (%)
	Sep.						
Debt outstanding excluding the debt holding by SSIF	31854.0	30667.6	28763.1	26499.3	23958.5	22883.3	رصيد الدين بعد استثناء ما يحمله SSIF
In percent of GDP	88.7	88.8	87.5	85.4	75.8	74.3	نسبة رصيد الدين الى الناتج المحلي الاجمالي
Outstanding External Public debt excluding ssif	17807.3	16,488.9	15,137.5	13,715.2	11,970.4	11,856.5	الدين الخارجي بعد استثناء ما يحمله SSIF (مليون دينار)
In percent of GDP	49.6	47.7	46.1	44.2	37.9	38.5	نسبته الى الناتج المحلي الاجمالي %
Domestic debt excluding ssif	14046.7	14178.7	13625.6	12784.0	11988.1	11026.7	رصيد الدين الداخلي بعد استثناء ما يحمله SSIF (مليون دينار)
In percent of GDP	39.1	41.0	41.5	41.2	37.9	35.8	نسبته الى الناتج المحلي الاجمالي %
<b>Money and Banking Sector</b>	<b>Sep.</b>	<b>Percentage changes %</b>			<b>نسبة التغير (%)</b>		<b>قطاع النقود والبنوك</b>
Money supply (M2) Domestic liquidity	1.6	5.5	6.7	5.8	4.8	1.2	عرض النقد (ع) السيولة المحلية
Net foreign assets of the banking system	1.5	-12.2	3.4	0.7	1.9	-19.2	صافي موجودات الجهاز المصرفي الاجنبية
Net domestic assets of the banking system	1.6	9.9	7.6	7.2	5.7	9.0	صافي موجودات الجهاز المصرفي المحلية
Total deposits:	2.8	6.5	7.4	4.2	4.3	2.0	اجمالي الودائع لدى البنوك المرخصة :
In Jordanian Dinar	3.3	7.0	8.7	4.2	5.6	0.1	بالدينار الاردني
In Foreign Currencies	0.9	4.8	3.3	4.4	0.2	8.3	بالعملات الاجنبية
Credit facilities extended by the licensed banks	2.2	8.5	4.9	5.7	3.7	5.6	رصيد التسهيلات الائتمانية الممنوحة من البنوك المرخصة
Weighted average interest rates on loans and advances	8.99	8.34	6.83	7.17	8.46	8.69	الوسط المرجح لاسعار الفائدة على القروض والسلف
Weighted average interest rates on time deposits	5.87	4.61	3.45	3.65	4.92	4.73	الوسط المرجح لاسعار الفائدة على الودائع الاجلة
Gross foreign reserves including gold and SDRs (US\$ Million)	17289.7	17266.9	18,043.2	15,919.7	14,329.3	13,392.2	اجمالي الاحتياطيات الاجنبية (بما فيه الذهب وحقوق السحب الخاصة) مليون دولار
Coverage of Imports of Goods and Non-Factor Services (In Months)	7.6	7.4	7.2	8.2	9.3	7.3	تغطيتها للمستوردات من السلع والخدمات باستثناء خدمات عوامل الانتاج (بالاشهر)

مصدر البيانات: وزارة المالية، البنك المركزي، الاحصاءات العامة، دائرة الاراضي و المساحة



جدول رقم (1) : أهم المؤشرات الاقتصادية (تابع)  
TABLE (1) MAIN ECONOMIC INDICATORS(Cont.)

Real Sector	2023	2022	2021	2020	2019	2018	نسبة التغير (%)	القطاع الحقيقي	
	Jan.-Jun.	Percentage changes %							
Nominal GDP (JD Million)	16776.9	34543.9	32870.2	31027.3	31597.1	30,793.3		الناتج المحلي الاجمالي بالاسعار الجارية (مليون دينار) *	
Nominal GDP	4.7	5.1	5.9	-1.8	2.6	4.2		نمو الناتج المحلي الاجمالي بالاسعار الجارية	
Real GDP (JD Million)	15466.3	31604.8	30855.6	29767.4	30099.4	29,581.3		الناتج المحلي الاجمالي الحقيقي(مليون دينار)	
Real GDP	2.7	2.4	3.7	-1.1	1.8	1.9		نمو الناتج المحلي الاجمالي بالاسعار الحقيقية	
Per capita GDP at current prices (in JD)		3,056.4	2,972.8	2,871.3	2,993.9	2,987.0		متوسط نصيب الفرد من الناتج المحلي الاجمالي (بالدينار)	
Population (in Thousand)		11,302	11,057	10,806	10,554	10,309		عدد السكان (بالالف نسمة)	
	<b>Q1</b>								
Unemployment rate	21.9	22.9	24.1	22.7	19.1	18.6		معدل البطالة %	
	<b>Jan.-Sep.</b>								
Cost of living index	2.3	4.2	1.4	0.3	0.3	4.5		الرقم القياسي لتكاليف المعيشة %	
	<b>Jan.-Sep.</b>								
Producer Price Index	-4.8	14.0	12.5	-7.5	-1.3	7.8		الرقم القياسي العام لاسعار المنتجين الصناعيين	
	<b>Jan.-Sep.</b>								
Industrial Production Quantity Index	-2.5	2.7	13.0	-12.4	-5.5	-6.1		الرقم القياسي العام لكميات الانتاج الصناعي	
<b>stock market &amp; investment</b>	<b>Sep.</b>								<b>السوق المالي والاستثمار</b>
Share price index	-7.3	18.1	31.3	-13.2	-7.5	-5.3		الرقم القياسي العام لاسعار الاسهم	
	<b>Jan.-Sep.</b>								
Value of shares traded in ASE	-25.1	-3.1	87.2	-33.8	-31.6	-20.7		حجم التداول في بورصة عمان	
	<b>Jan.-Aug.</b>								
Construction activity/Number of Permits	-1.4	-3.5	39.2	-13.0	-32.0	-24.9		المساحات المرخصة للبناء/عدد الرخص	
	<b>Jan.-Aug.</b>								
Capital of registered companies at the Ministry of Industry and Trade (JD million)				102.3	198.5	150.1		رؤوس الاموال المسجلة لدى وزارة الصناعة والتجارة (مليون دينار)	
%				-48.4	32.2	-57.1		%	
Number of registered companies at the Ministry of Industry and Trade				4134.0	5075	5,466.0		عدد الشركات المسجلة لدى وزارة الصناعة والتجارة	
%				-18.5	-7.2	-19.9		%	
<b>Quantities Produced By Major Industries:</b>	<b>Jan.-Aug.</b>								<b>كميات الانتاج للصناعات الرئيسية:</b>
Phosphate production	-0.6	11.3	14.2	-5.2	13.8	-7.8		انتاج الفوسفات	
Potash production	4.7	4.7	4.4	-1.3	2.1	14.6		انتاج البوتاس	
Fertilizers production	-6.4	-9.7	13.5	24.3	-15.2	26.8		انتاج الاسمدة	
Chemical Acids production	-13.7	1.4	12.3	7.7	-6.1	5.1		انتاج الاحماض الكيماوية	
Petroleum products	-2.5	-7.9	-4.9	-18.4	2.8	-15.0		المنتجات البترولية	
Electricity production	-61.0	-13.2	28.2	5.9	-57.1	-51.9		انتاج الكهرباء	
<b>External Sector JD Million</b>	<b>Jan.-Jun.</b>								<b>القطاع الخارجي بالمليون دينار</b>
Current account	-1187.2	-2667.4	-2639.5	-1778.5	-548.7	-2103.4		الحساب الجاري	
As percent of GDP	-7.1	-7.7	-8.0	-5.7	-1.7	-6.8		نسبة من الناتج المحلي الاجمالي	
	<b>Jan.-Aug.</b>								
Receipts of worker remittances	1605.5	2203.1	2170.9	2150.4	2366.8	2345.7		مقبوضات حوالات العاملين	
%	0.6	1.5	1.0	-9.1	0.9	-1.1		%	
	<b>Jan.-Sep.</b>								
Receipts of travel	4125.8	4123.6	1958.5	1000.3	4108.2	3726.6		مقبوضات السفر	
%	37.7	110.5	95.8	-75.7	10.2	13.2		%	
	<b>Jan.-Jun.</b>								
Foreign Direct Investments In Jordan	505.6	888.5	441.5	539.8	518.1	678.0		الاستثمار الاجنبي المباشر في الأردن	
%	15.2	-101.2	18.2	-4.2	23.6	53.0		%	
<b>Trade statistics</b>	<b>Jan.-Aug.</b>								<b>التجارة الخارجية</b>
Commodity total exports	6,084.0	8,789.9	6,643.8	5,640.1	5,905.3	5,502.7		الصادرات السلعية الكلية (بالمليون دينار )	
%	-0.5	32.3	17.8	-4.5	7.3	3.2		%	
Domestic exports	5,644.0	8081.8	6038.8	5,044.4	4,995.7	4,674.7		الصادرات الوطنية	
%	0.1	33.8	19.7	1.0	6.9	3.8		%	
Re-exports	440.0	708.1	605	595.7	909.6	828.0		المعاد تصديره	
%	-6.8	17.0	1.6	-34.5	9.9	-0.1		%	
Commodity imports	12,296.0	19375.7	15295.1	12,235.4	13,611.0	14,420.0		المستوردات السلعية	
%	-6.0	26.7	25.0	-10.1	-5.6	-0.9		%	
imports from crude Oil ( million JD )	1,996.0	3503.3	2380.4	1,283.8	2,308.5	2,870.0		المستوردات من النفط الخام ومشتقاته ( بالمليون دينار )	
%	-19.2	47.2	85.4	-44.4	-19.6	20.2		%	
Trade balance deficit	-6,212.0	-10,585.8	-8,651.3	-6,595.3	-7,705.7	-8,917.3		وفر/ عجز الميزان التجاري	
%	-10.8	22.4	31.2	-14.4	-13.6	3.3		%	
Trade balance deficit of GDP	-26.9	-30.6	-26.3	-21.3	-24.4	-29.0		عجز الميزان التجاري للناتج المحلي الاجمالي	

مصدر البيانات: وزارة المالية، البنك المركزي، الاحصاءات العامة، دائرة الاراضي والمساحة

تم تعديل بيانات الناتج المحلي الاجمالي للاعوام (2022-2020) بناء على البيانات الصادرة عن دائرة الاحصاءات العامة

# إحصاءات مالية الحكومة العامة

## GENERAL GOVERNMENT FINANCE STATISTICS

إحصاءات مالية الحكومة المركزية

CENTRAL GOVERNMENT FINANCE STATISTICS

إحصاءات مالية الحكومة المحلية

LOCAL GOVERNMENT FINANCE STATISTICS

البيانات المالية للمؤسسة العامة للضمان الاجتماعي وصندوق استثمار اموال الضمان الاجتماعي

FINANCIAL STATEMENTS OF SOCIAL SECURITY CORPORATION  
AND SOCIAL SECURITY INVESTMENT FUND

جدول رقم (2): خلاصة الحكومة العامة

Table (2): Summary of general government

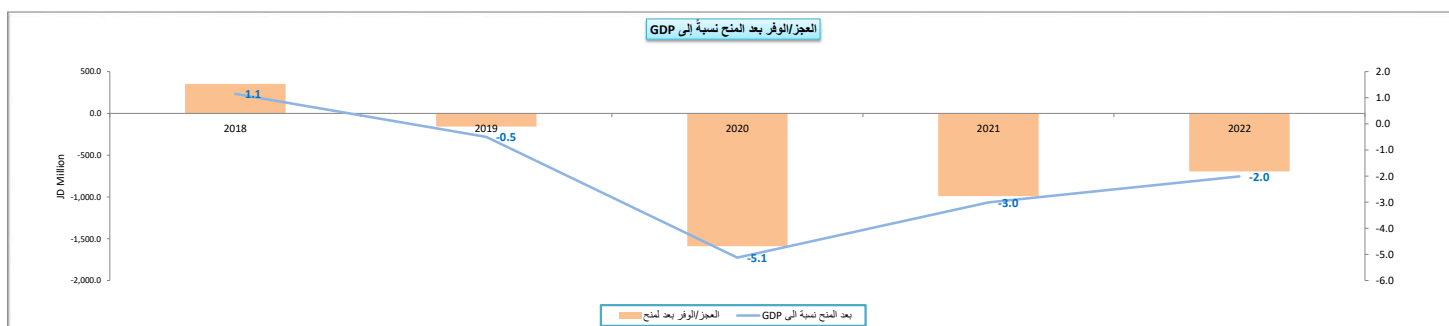
مليون دينار

	أولي 2023			أولي 2022				2022*	2021*	2020*	2019*	2018	
	الربع الثالث	الربع الثاني	الربع الأول	الربع الرابع	الربع الثالث	الربع الثاني	الربع الأول	أولي	أولي	فعلي			
	Third Quarter	Second Quarter	First Quarter	Fourth Quarter	Third Quarter	Second Quarter	First Quarter	Prel.	Prel.	Actual			
<b>Total Revenues and grants</b>	<b>2,835.6</b>	<b>3,203.9</b>	<b>2,837.9</b>	<b>3,453.3</b>	<b>2,803.9</b>	<b>2,992.8</b>	<b>2,598.5</b>	<b>11,848.4</b>	<b>10,789.0</b>	<b>9,605.1</b>	<b>10,344.2</b>	<b>11,088.9</b>	اجمالي الإيرادات والمنح الخارجية
<b>Domestic Revenues</b>	<b>2,811.5</b>	<b>3,186.8</b>	<b>2,825.2</b>	<b>2,773.4</b>	<b>2,754.7</b>	<b>2,937.1</b>	<b>2,566.0</b>	<b>11,031.1</b>	<b>9,969.7</b>	<b>8,798.6</b>	<b>9,515.0</b>	<b>10,033.4</b>	الإيرادات المحلية
Tax	1,588.8	1,833.2	1,528.6	1,416.5	1,577.2	1,713.9	1,442.4	6,150.0	5,773.8	5,118.2	4,810.6	4,818.3	الضرائب
Pension Contribution	535.9	519.6	557.5	533.8	528.7	519.3	519.4	2,101.2	1,902.4	1,786.3	1,775.5	1,688.4	اقتطاعات تقاعدية
Foreign grants	24.1	17.1	12.7	679.9	49.3	55.7	32.4	817.3	819.2	806.6	829.2	1,055.5	المنح الخارجية
<b>Other Revenues</b>	<b>686.8</b>	<b>834.0</b>	<b>739.1</b>	<b>823.1</b>	<b>648.7</b>	<b>703.9</b>	<b>604.2</b>	<b>2,779.9</b>	<b>2,293.5</b>	<b>1,894.1</b>	<b>2,928.9</b>	<b>3,526.7</b>	الإيرادات الأخرى
<b>Total Expenditures</b>	<b>3,346.3</b>	<b>3,254.1</b>	<b>2,874.9</b>	<b>3,440.1</b>	<b>3,164.7</b>	<b>3,292.6</b>	<b>2,645.9</b>	<b>12,543.3</b>	<b>11,778.2</b>	<b>11,194.8</b>	<b>10,501.7</b>	<b>10,735.6</b>	اجمالي الانفاق
Current Expenditures	3,018.8	2,873.4	2,743.8	2,883.5	2,699.2	2,777.6	2,544.8	10,905.1	10,497.0	10,169.6	9,366.3	9,498.9	النفقات الجارية
Capital Expenditures	327.5	380.7	131.0	556.5	465.5	515.0	101.1	1,638.2	1,281.2	1,025.2	1,135.4	1,236.7	النفقات الرأسمالية
<b>Deficit/Surplus</b>													العجز/الوفر
<b>Including Grants</b>	<b>-510.7</b>	<b>-50.2</b>	<b>-37.0</b>	<b>13.2</b>	<b>-360.8</b>	<b>-299.9</b>	<b>-47.5</b>	<b>-694.9</b>	<b>-989.3</b>	<b>-1,589.6</b>	<b>-157.5</b>	<b>353.4</b>	بعد المنح
<b>Excluding Grants</b>	<b>-534.8</b>	<b>-67.3</b>	<b>-49.7</b>	<b>-666.6</b>	<b>-410.0</b>	<b>-355.6</b>	<b>-79.9</b>	<b>-1,512.2</b>	<b>-1,808.5</b>	<b>-2,396.2</b>	<b>-986.7</b>	<b>-702.2</b>	قبل المنح

\* The data have been consolidated on both sides of revenue and expenditures for the years 2019- 2022 and for the first three quarters for 2023

\* تم حذف العمليات المالية المشابهة في جباية الإيرادات والنفقات لالعوام 2019- 2022 والاربع الثلثة الأولى من عام 2023

Memorandum Items	2023			2022				2022	2021	2020	2019	2018	بنود تذكيرية
	الربع الثالث	الربع الثاني	الربع الأول	الربع الرابع	الربع الثالث	الربع الثاني	الربع الأول						
	Third Quarter	Second Quarter	First Quarter	Fourth Quarter	Third Quarter	Second Quarter	First Quarter						
Primary Balance (JD million)	-147.2	255.6	287.5	-380.7	-124.9	-72.0	179.7	-397.9	-756.4	-1472.2	-179.4	331.6	العجز / الوفر الأولي (مليون دينار)
Current Balance (JD million)	-207.3	313.4	81.3	-110.1	55.5	159.4	21.2	126.0	-527.3	-1371.0	148.7	534.5	العجز / الوفر الجاري (مليون دينار)
Total Revenues/Total Expenditures(%)	84.7	98.5	98.7	100.4	88.6	90.9	98.2	94.5	91.6	85.8	98.5	103.3	نسبة اجمالي الإيرادات الى اجمالي النفقات(%)
Domestic Revenues/Current Expenditures(%)	93.1	110.9	103.0	96.2	102.1	105.7	100.8	101.2	95.0	86.5	101.6	105.6	نسبة الإيرادات المحلية الى النفقات الجارية(%)
Domestic Revenues/Total Expenditures(%)	84.0	97.9	98.3	80.6	87.0	89.2	97.0	87.9	84.6	78.6	90.6	93.5	نسبة الإيرادات المحلية الى اجمالي الانفاق(%)
Grants to Capital Expenditures(%)	7.4	4.5	9.7	122.2	10.6	10.8	32.1	49.9	63.9	78.7	73.0	85.3	نسبة المنح الى النفقات الرأسمالية(%)
نسبة العجز/الوفر الكلي الى الناتج المحلي الإجمالي(%)													
Overall deficit/surplus as percent of GDP(%)													
Including Grants	-5.3	-0.6	-0.4	0.1	-3.9	-3.7	-0.6	-2.0	-3.0	-5.1	-0.5	1.1	بعد المنح
Excluding Grants	-5.6	-0.8	-0.6	-7.2	-4.4	-4.4	-1.0	-4.4	-5.5	-7.7	-3.1	-2.3	قبل المنح



جدول رقم (3) : إيرادات الحكومة العامة  
Table (3): Revenues of general government

JD Million

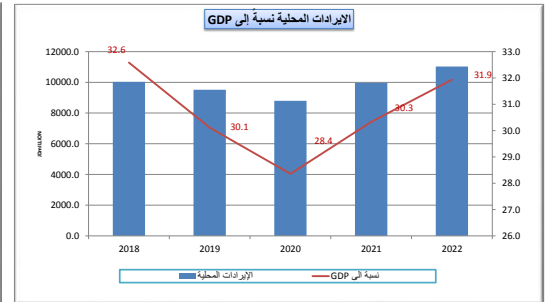
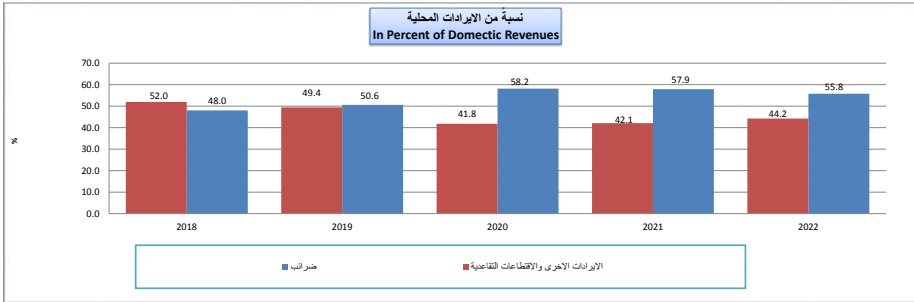
ملون لجنو

	أولى 2023			أولى 2022				2022	2021*	2020	2019	2018	
	الربع الثالث	الربع الثاني	الربع الأول	الربع الرابع	الربع الثالث	الربع الثاني	الربع الأول						
	Third Quarter	Second Quarter	First Quarter	Forth quarter	Third Quarter	Second Quarter	First Quarter						
<b>revenues</b>	<b>2811.5</b>	<b>3186.8</b>	<b>2825.2</b>	<b>2773.4</b>	<b>2754.7</b>	<b>2937.1</b>	<b>2566.0</b>	<b>11031.1</b>	<b>9969.7</b>	<b>8798.6</b>	<b>9515.0</b>	<b>10033.4</b>	<b>الإيرادات المحلية</b>
Tax	1,588.8	1,833.2	1,528.6	1,416.5	1,577.2	1,713.9	1,442.4	6,150.0	5,773.8	5,118.2	4,810.6	4,818.3	الضرائب
Pension Contribution	535.9	519.6	557.5	533.8	528.7	519.3	519.4	2,101.2	1,902.4	1,786.3	1,775.5	1,688.4	القطاعات تقاعدية
Grants	24.1	17.1	12.7	679.9	49.3	55.7	32.4	817.3	819.2	806.6	829.2	1,055.5	المنح
<b>Other revenues, of which:</b>	<b>686.8</b>	<b>834.0</b>	<b>739.1</b>	<b>823.1</b>	<b>648.7</b>	<b>703.9</b>	<b>604.2</b>	<b>2,779.9</b>	<b>2,293.5</b>	<b>1,894.1</b>	<b>2,928.9</b>	<b>3,526.7</b>	<b>إيرادات أخرى، منها:</b>
License and Fees	82.1	62.6	81.9	64.2	72.2	73.0	72.6	282.0	289.1	263.5	322.1	328.3	رسوم وخصص
<b>Total revenues</b>	<b>2835.6</b>	<b>3203.9</b>	<b>2837.9</b>	<b>3453.3</b>	<b>2803.9</b>	<b>2992.8</b>	<b>2598.5</b>	<b>11848.4</b>	<b>10789.0</b>	<b>9605.1</b>	<b>10344.2</b>	<b>11088.9</b>	<b>إجمالي الإيرادات</b>

\* The data have been consolidated on the revenue side for the years 2019-2022 and the first three quarters of 2023

\* تم حذف المعاملات المالية المتداخلة في جانب الإيرادات للأعوام 2019-2022 والأربع الثلثة الأولى لعام 2023

Memorandum Items	أولى 2023			أولى 2022				2022	2021	2020	2019	2018	بنود تذكيرية
	الربع الثالث	الربع الثاني	الربع الأول	الربع الرابع	الربع الثالث	الربع الثاني	الربع الأول						
	Third Quarter	Second Quarter	First Quarter	Forth Quarter	Third Quarter	Second Quarter	First Quarter						
نسبة من الناتج المحلي الإجمالي %													
<b>Domestic Revenues</b>	29.4	37.5	34.1	29.9	29.8	36.0	32.6	31.9	30.3	28.4	30.1	32.6	<b>الإيرادات المحلية:</b>
Tax	16.6	21.6	18.5	15.3	17.0	21.0	18.3	17.8	17.6	16.5	15.2	15.6	الضرائب
Pension Contributions	5.6	6.1	6.7	5.8	5.7	6.4	6.6	6.1	5.8	5.8	5.6	5.5	القطاعات التقاعدية
Other Revenues	7.2	9.8	8.9	8.9	7.0	8.6	7.7	8.0	7.0	6.1	9.3	11.5	الإيرادات الأخرى
نسبة من الإيرادات المحلية %													
<b>Domestic Revenues</b>													<b>الإيرادات المحلية:</b>
Tax	56.5	57.5	54.1	51.1	57.3	58.4	56.2	55.8	57.9	58.2	50.6	48.0	الضرائب
Pension Contributions	19.1	16.3	19.7	19.2	19.2	17.7	20.2	19.0	19.1	20.3	18.7	16.8	القطاعات التقاعدية
Other Revenues	24.4	26.2	26.2	29.7	23.5	24.0	23.5	25.2	23.0	21.5	30.8	35.1	الإيرادات الأخرى



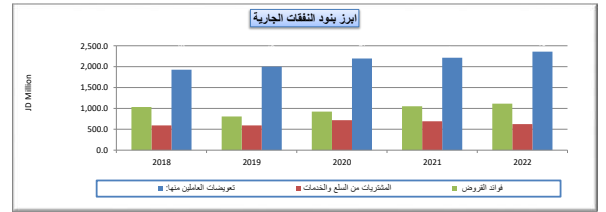
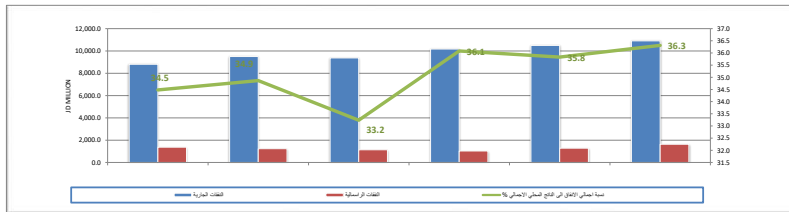
جدول رقم (4) : إجمالي نفقات الحكومة العامة  
Table (4): Expenditures of general government

JD Million	أولى 2023			2022/أولى				2022	2021	2020	2019	2018	مليون دينار
	الربع الثالث	الربع الثاني	الربع الأول	الربع الرابع	الربع الثالث	الربع الثاني	الربع الأول	أولى	أولى	أولى	فصلى		
	Third Quarter	Second Quarter	First Quarter	Fourth Quarter	Third Quarter	Second Quarter	First Quarter	Prel.	Prel.	Prel.	Actual		
<b>Current expenditures</b>	<b>3018.8</b>	<b>2873.4</b>	<b>2743.8</b>	<b>2883.5</b>	<b>2699.2</b>	<b>2777.6</b>	<b>2544.8</b>	<b>10905.1</b>	<b>10497.0</b>	<b>10169.6</b>	<b>9366.3</b>	<b>9498.9</b>	<b>التفقات الجارية</b>
Compensation of employees	611.8	614.9	587.4	630.2	586.6	595.2	546.3	2,358.2	2,213.9	2,196.2	1,999.0	1,927.3	تعويضات العاملين منها:
Wages, salaries and allowances	555.1	556.2	539.3	568.7	535.8	545.0	504.3	2,153.8	2,012.1	1,987.1	1,832.2	1,777.4	الرواتب والأجور والمزايا
Social security	56.7	58.7	48.0	61.5	50.8	50.2	42.0	204.4	201.9	209.1	166.8	149.8	الضمان الاجتماعي
Purchases of goods and services	159.3	164.0	115.7	222.1	138.3	161.7	102.7	624.7	692.2	717.2	592.4	592.2	المشتريات من السلع والخدمات
Interest payments	387.6	322.9	337.2	286.0	285.1	283.5	259.6	1,114.2	1,052.1	924.0	807.3	1,033.8	فوائد القروض
Internal	191.6	149.5	189.5	177.9	168.2	164.2	159.0	669.3	607.9	505.4	390.8	652.8	الفوائد الداخلية
External	196.0	173.4	147.7	108.1	116.9	119.3	100.6	445.0	444.3	418.6	416.5	381.0	الفوائد الخارجية
Subsidies	108.3	61.7	39.7	51.9	47.2	101.4	40.0	240.5	238.1	310.9	353.0	393.8	الإعانات
Grants	4.4	5.3	5.9	1.1	5.0	5.0	5.1	16.2	16.2	15.1	17.1	122.5	دعم وحدات حكومية عامة
Pension and Compensation	864.7	848.0	843.7	828.9	819.8	806.9	795.2	3,250.7	3,103.0	2,937.7	2,607.7	2,425.1	التقاعد والتعويضات
Social Assistance	71.9	69.5	65.8	71.4	66.8	63.8	67.7	269.8	212.8	173.9	152.2	210.6	مساعدات اجتماعية
Other Expenditures	46.0	57.1	35.0	59.3	40.1	48.1	37.3	184.8	219.1	259.0	293.1	380.1	نفقات أخرى
Military Expenditures	764.7	730.0	713.6	732.7	710.3	711.9	691.0	2845.9	2749.7	2635.7	2544.6	2413.5	مخصصات الجهاز العسكري
Capital expenditures	327.5	380.7	131.0	556.5	465.5	515.0	101.1	1638.2	1281.2	1025.2	1135.4	1236.7	التفقات الرأسمالية
<b>Total expenditures</b>	<b>3346.3</b>	<b>3,254.1</b>	<b>2,874.9</b>	<b>3,440.1</b>	<b>3,164.7</b>	<b>3,292.6</b>	<b>2,645.9</b>	<b>12,543.3</b>	<b>11,778.2</b>	<b>11,194.8</b>	<b>10,501.7</b>	<b>10,735.6</b>	<b>مجموع التفقات العامة</b>

\* The data have been consolidated on the expenditures side for the years 2019-2022 and the first three quarters 2023

\* تم حذف العمليات المالية المشابهة في جانب النفقات للاعوام 2022-2019 والأربع الثلثة الأولى من عام 2023

Memorandum Items	2023			2022				2022	2021	2020	2019	2018	بنود تكميلية
	الربع الثالث	الربع الثاني	الربع الأول	الربع الرابع	الربع الثالث	الربع الثاني	الربع الأول						
نسبة إلى الناتج المحلي الإجمالي (%)													
In percent of GDP													
Total Expenditures	35.0	38.3	34.7	37.1	34.2	40.4	33.6	36.3	35.8	36.1	33.2	34.9	الإجمالي الإلتاق
Current Expenditures	31.5	33.8	33.1	31.1	29.2	34.1	32.3	31.6	31.9	32.8	29.6	30.8	التفقات الجارية
Capital Expenditures	3.4	4.5	1.6	6.0	5.0	6.3	1.3	4.7	3.9	3.3	3.6	4.0	التفقات الرأسمالية
نسبة إلى إجمالي الإلتاق (%)													
In percent of total expenditure													
Current Expenditures, of which:	90.2	88.3	95.4	83.8	85.3	84.4	96.2	86.9	89.1	90.8	89.2	88.5	التفقات الجارية، منها:
Compensation of employees	18.3	18.9	20.4	18.3	18.5	18.1	20.6	18.8	18.8	19.6	19.0	18.0	تعويضات العاملين
Purchases of goods and Services	4.8	5.0	4.0	6.5	4.4	4.9	3.9	5.0	5.9	6.4	5.6	5.5	المشتريات من السلع والخدمات
Interest Payments (commit. basis)	11.6	9.9	11.7	8.3	9.0	8.6	9.8	8.9	8.9	8.3	7.7	9.6	فوائد القروض (على أساس الإلتحاق)
Subsidies	3.2	1.9	1.4	1.5	1.5	3.1	1.5	1.9	2.0	2.8	3.4	3.7	الإعانات
Social Benefits	2.2	2.1	2.3	2.1	2.1	1.9	2.6	2.2	1.8	1.6	1.4	2.0	المنافع الاجتماعية
Capital Expenditures	9.8	11.7	4.6	16.2	14.7	15.6	3.8	13.1	10.9	9.2	10.8	11.5	التفقات الرأسمالية



دين الحكومة العامة

**GENERAL GOVERNMENT DEBT**

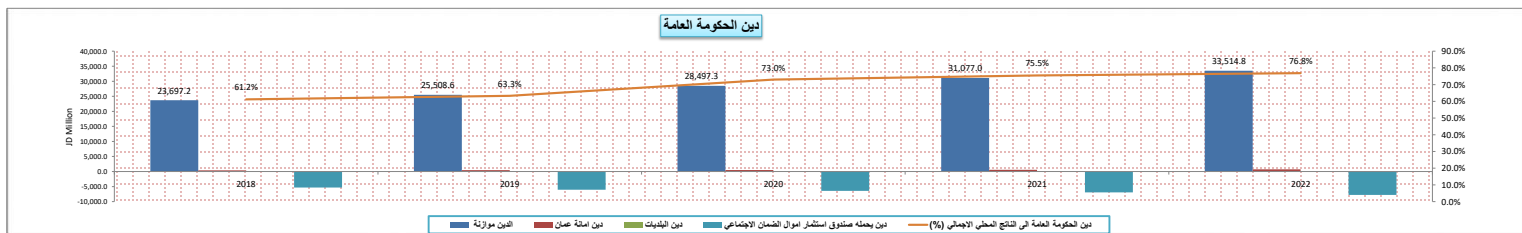
جدول رقم (5): دين الحكومة العامة

Table (5): General Government Debt

Preliminary  
JD Millionبيانات أولية  
مليون دينار

	2023 Q3	2023 Q2	2023 Q1	2022 Q4	2022 Q3	2022 Q2	2022 Q1	2022	2021	2020	2019	2018	
<b>General Government Debt of which:</b>	27,281.2	26,987.4	26,760.0	26,544.8	25,878.9	25,245.1	24,955.8	26,544.8	24,817.9	22,648.2	19,995.7	18,838.5	اجمالي دين الحكومة العامة منه:
<b>Budget Debt</b>	35,123.7	34,473.9	34,016.1	33,514.8	32,587.8	31,802.1	31,409.8	33,514.8	31,077.0	28,497.3	25,508.6	23,697.2	الدين موازنة
Debt securities(T-bills and T-bonds)	26,888.8	26,388.1	25,896.2	25,575.4	25,037.4	24,594.9	24,240.1	25,575.4	24,240.1	22,751.6	20,251.5	19,536.3	اوراق مالية حكومية (سندات وانذونات)
Loans	8,234.9	8,085.8	8,119.9	7,939.5	7,550.4	7,207.2	7,169.7	7,939.5	6,836.9	5,745.7	5,257.0	4,160.9	قروض
<b>Greater Amman Municipality Debt</b>	721.6	720.1	716.3	719.5	715.4	675.6	572.7	719.5	577.8	509.9	464.5	402.4	دين امانة عمان
Debt securities(T-bills and T-bonds)	0.0	0.0	0.0	0.0	0.0	0.0	0.0	0.0	0.0	0.0	0.0	0.0	اوراق مالية حكومية (سندات وانذونات)
Loans	721.6	720.1	716.3	719.5	715.4	675.6	572.7	719.5	577.8	509.9	464.5	402.4	قروض
<b>Municipality Debt</b>	67.9	70.5	72.8	74.9	77.2	79.6	81.8	74.9	83.6	83.2	62.0	61.4	دين البلديات
Debt securities(T-bills and T-bonds)	0.0	0.0	0.0	0.0	0.0	0.0	0.0	0.0	0.0	0.0	0.0	0.0	اوراق مالية حكومية (سندات وانذونات)
Loans	67.9	70.5	72.8	74.9	77.2	79.6	81.8	74.9	83.6	83.2	62.0	61.4	قروض
<b>Debt Holding By SSIF</b>	-8,632.0	-8,277.1	-8,045.2	-7,764.4	-7,501.4	-7,312.1	-7,108.5	-7,764.4	-6,920.4	-6,442.2	-6,039.4	-5,322.5	دين يحمله صندوق استثمار اموال الضمان الاجتماعي
Debt securities(T-bills and T-bonds)	-8,611.8	-8,256.9	-8,025.1	-7,744.2	-7,481.2	-7,292.0	-7,088.4	-7,744.2	-6,900.3	-6,422.2	-6,019.4	-5,299.5	اوراق مالية حكومية (سندات وانذونات)
Loans	-20.2	-20.2	-20.2	-20.2	-20.2	-20.2	-20.2	-20.2	-20.2	-20.0	-20.0	-23.0	قروض

Memorandum Items	2023 Q3	2023 Q2	2023 Q1	2022 Q4	2022 Q3	2022 Q2	2022 Q1	2022	2021	2020	2019	2018	بنود تفصيلية
General Government Debt % of GDP	76.0%	76.1%	76.5%	76.8%	76.2%	76.6%	76.7%	76.8%	75.5%	73.0%	63.3%	61.2%	دين الحكومة العامة الى الناتج المحلي الاجمالي (%)
Budget Debt exclude debt holding by SSIF	73.8%	73.9%	74.2%	74.5%	73.9%	74.3%	74.7%	74.5%	73.5%	71.1%	61.6%	59.7%	الدين موازنة بعد استثناء ما يحمله SSIF
Greater Amman Municipality Debt	2.0%	2.0%	2.0%	2.1%	2.1%	2.0%	1.8%	2.1%	1.8%	1.6%	1.5%	1.3%	دين امانة عمان الكبرى
Municipality Debt	0.2%	0.2%	0.2%	0.2%	0.2%	0.2%	0.3%	0.2%	0.3%	0.3%	0.2%	0.2%	دين البلديات
Arrears securitized debt stock (JD million)	582.0	622.1	592.4	613.6	626.4	586.1	655.3	613.6	682.3	756.3	692.2	-	رصيد قروض معالجة المتأخرات الحكومية (مليون دينار)
General Government Debt including Arrears securitized debt stock % of GDP	77.6%	77.9%	78.1%	78.6%	78.0%	78.3%	78.7%	78.6%	77.6%	75.4%	65.5%	61.2%	دين الحكومة العامة شاملا المتأخرات الحكومية الى الناتج المحلي الاجمالي (%)



إحصاءات مالية الحكومة المركزية

## **CENTRAL GOVERNMENT FINANCE STATISTICS**

إحصاءات مالية الحكومة المركزية- موازنة

**CENTRAL GOVERNMENT FINANCE STATISTICS - BUDGET**

إحصاءات مالية الحكومة المركزية- وحدات حكومية

**CENTRAL GOVERNMENT FINANCE STATISTICS - UNITS**



جدول رقم (6): خلاصة الحكومة المركزية

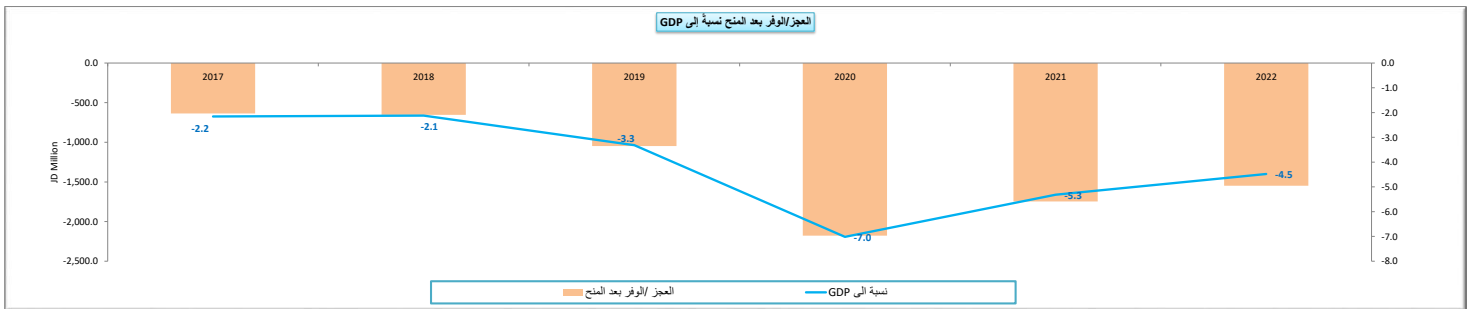
TABLE (6) :SUMMARY OF CENTRAL GOVERNMENT

JD Million

مليون دينار

	أولى 2023			أولى 2022				2022	2021	2020	2019	2018	
	الربع الثالث	الربع الثاني	الربع الأول	الربع الرابع	الربع الثالث	الربع الثاني	الربع الأول	أولى	أولى	أولى	أولى	أولى	
	Third Quarter	Second Quarter	First Quarter	Forth Quarter	Third Quarter	Second Quarter	First Quarter	Prel.	Prel.	Prel.	Actual	Actual	
<b>Total Revenues and Grants</b>	<b>2,148.9</b>	<b>2,477.9</b>	<b>2,043.8</b>	<b>2,756.2</b>	<b>2,151.3</b>	<b>2,277.4</b>	<b>1,912.3</b>	<b>9,097.2</b>	<b>8,290.6</b>	<b>7,204.2</b>	<b>7,923.0</b>	<b>8,237.8</b>	اجمالي الإيرادات والمنح الخارجية
<b>Domestic Revenues</b>	<b>2,132.6</b>	<b>2,462.5</b>	<b>2,032.3</b>	<b>2,088.3</b>	<b>2,106.7</b>	<b>2,224.2</b>	<b>1,881.9</b>	<b>8,301.1</b>	<b>7,483.4</b>	<b>6,409.6</b>	<b>7,130.6</b>	<b>7,225.0</b>	الإيرادات المحلية
Tax	1,581.1	1,822.2	1,490.7	1,387.5	1,571.5	1,675.7	1,413.2	6,047.9	5,626.9	4,958.6	4,680.8	4,535.6	الضرائب
Pension Contribution	1.4	1.4	1.0	1.4	1.3	1.3	0.9	4.9	7.5	7.3	9.0	10.9	الإسهامات التقاعدية
Foreign grants	16.3	15.4	11.5	667.9	44.6	53.3	30.3	796.1	807.2	794.6	792.4	1,012.8	المنح الخارجية
Other Revenues	550.2	638.9	540.7	699.4	533.9	547.2	467.8	2,248.3	1,849.0	1,443.7	2,440.9	2,678.5	الإيرادات الأخرى
<b>Total Expenditures</b>	<b>2,843.9</b>	<b>2,796.6</b>	<b>2,419.5</b>	<b>2,912.6</b>	<b>2,711.7</b>	<b>2,787.3</b>	<b>2,232.9</b>	<b>10,644.5</b>	<b>10,037.2</b>	<b>9,381.1</b>	<b>8,970.4</b>	<b>8,891.2</b>	اجمالي الإنفاق
Current Expenditures	2544.2	2413.8	2295.0	2398.3	2251.5	2329.9	2152.5	9132.1	8899.0	8558.2	8,054.8	7,916.9	النفقات الجارية
Capital Expenditures	299.8	382.7	124.5	514.3	460.1	457.5	80.5	1512.3	1138.3	822.8	915.6	974.4	النفقات الرأسمالية
<b>Deficit/Surplus</b>													العجز/الوفر
Including Grants	-695.0	-318.7	-375.7	-156.4	-560.4	-509.9	-320.7	-1,547.3	-1,746.6	-2,176.9	-1,047.4	-653.4	بعد المنح
Excluding Grants	-711.3	-334.1	-387.1	-824.3	-604.9	-563.2	-351.0	-2,343.4	-2,553.8	-2,971.5	-1,839.8	-1,666.3	قبل المنح

Memorandum Items	2023			أولى 2022				2022	2021	2020	2019	2018	بنود تكميلية
	الربع الثالث	الربع الثاني	الربع الأول	الربع الرابع	الربع الثالث	الربع الثاني	الربع الأول	أولى	أولى	أولى	أولى		
	Third Quarter	Second Quarter	First Quarter	Forth Quarter	Third Quarter	Second Quarter	First Quarter	أولى	أولى	أولى	أولى		
Primary Balance (JD million)	(223.0)	75.6	48.2	(498.2)	(225.9)	(205.0)	13.4	(915.8)	(1150.5)	(1728.1)	(726.3)	(661.9)	العجز / الوفر الأولي (مليون دينار)
Current Balance (JD million)	(411.6)	48.6	(262.7)	(310.0)	(144.8)	(105.7)	(270.5)	(831.0)	(1415.6)	(2148.6)	(924.2)	(691.9)	العجز / الوفر الجاري (مليون دينار)
Total Revenues/Total Expenditures(%)	75.6	88.6	84.5	94.6	79.3	81.7	85.6	85.5	82.6	76.8	88.3	92.7	نسبة اجمالي الإيرادات الى اجمالي النفقات(%)
Domestic Revenues/Current Expenditures(%)	83.8	102.0	88.6	87.1	93.6	95.5	87.4	90.9	84.1	74.9	88.5	91.3	نسبة الإيرادات المحلية الى النفقات الجارية(%)
Domestic Revenues/Total Expenditures(%)	75.0	88.1	84.0	71.7	77.7	79.8	84.3	78.0	74.6	68.3	79.5	81.3	نسبة الإيرادات المحلية الى اجمالي الإنفاق(%)
Grants to Capital Expenditures(%)	5.4	4.0	9.2	129.9	9.7	11.6	37.7	52.6	70.9	96.6	86.5	103.9	نسبة المنح الى النفقات الرأسمالية(%)
نسبة العجز/الوفر الكلي الى الناتج المحلي الاجمالي(%)													
Overall deficit/surplus as percent of GDP(%)													
Including Grants	-7.3	-3.8	-4.5	-1.7	-6.1	-6.3	-4.1	-4.5	-5.3	-7.0	-3.3	-2.1	بعد المنح
Excluding Grants	-7.4	-3.9	-4.7	-8.9	-6.5	-6.9	-4.5	-6.8	-7.8	-9.6	-5.8	-5.4	قبل المنح



جدول رقم (7) : إيرادات الحكومة المركزية

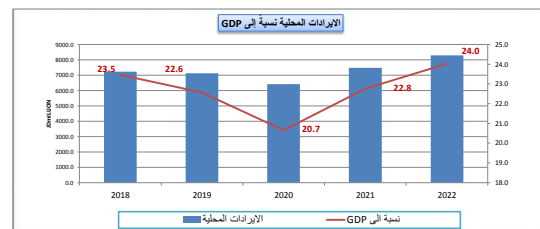
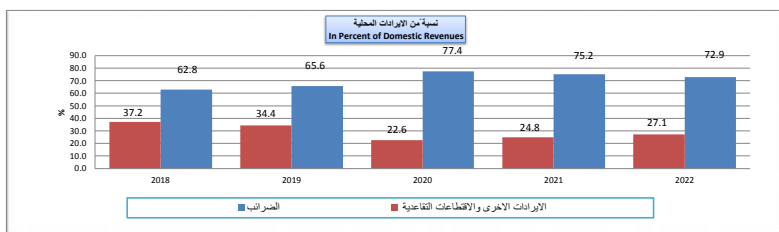
TABLE (7) : REVENUE OF CENTRAL GOVERNMENTS

JD Million

مليون دينار

	أولى 2023			أولى 2022				2022	2021	2020	2019	2018	
	الربع الثالث Third quarter	الربع الثاني Second quarter	الربع الأول First Quarter	الربع الرابع Forth quarter	الربع الثالث Third quarter	الربع الثاني Second quarter	الربع الأول First Quarter	أولى Prel.	أولى Actual				
<b>Revenue</b>	<b>2132.6</b>	<b>2462.5</b>	<b>2032.3</b>	<b>2088.3</b>	<b>2106.7</b>	<b>2224.2</b>	<b>1881.9</b>	<b>8301.1</b>	<b>7483.4</b>	<b>6409.6</b>	<b>7130.6</b>	<b>7225.0</b>	<b>الإيرادات المحلية</b>
Tax	1,581.1	1,822.2	1490.7	1387.5	1571.5	1675.7	1413.2	6047.9	5626.9	4,958.6	4680.8	4535.6	الضرائب
Pension Contribution	1.4	1.4	1.0	1.4	1.3	1.3	0.9	4.9	7.5	7.30	9.0	10.9	الإقطاعات التقاعدية
Grants	16.3	15.4	11.5	667.9	44.6	53.3	30.3	796.1	807.2	794.6	792.4	1012.8	المنح
Other revenues, of which:	550.2	638.9	540.7	699.4	533.9	547.2	467.8	2248.3	1849.0	1443.7	2440.9	2678.5	إيرادات أخرى، منها:
License and Fees	39.6	31.3	37.5	30.1	38.9	39.1	33.5	141.5	134.4	126.3	151.9	150.3	رسوم ورخص
<b>Total revenues</b>	<b>2148.9</b>	<b>2477.9</b>	<b>2043.8</b>	<b>2756.2</b>	<b>2151.3</b>	<b>2277.4</b>	<b>1912.3</b>	<b>9097.2</b>	<b>8290.6</b>	<b>7204.2</b>	<b>7923.0</b>	<b>8237.8</b>	<b>إجمالي الإيرادات</b>

Memorandum Items	2023			2022				2022	2021	2020	2019	2018	بنود تكميلية
	الربع الثالث Third quarter	الربع الثاني Second quarter	الربع الأول First Quarter	الربع الرابع Forth quarter	الربع الثالث Third quarter	الربع الثاني Second quarter	الربع الأول First Quarter	أولى	أولى	أولى			
	نسبة من الناتج المحلي الإجمالي %												
<b>Domestic Revenues</b>	22.3	29.0	24.5	22.5	22.8	27.3	23.9	24.0	22.8	20.7	22.6	23.5	الإيرادات المحلية:
Tax	16.5	21.4	18.0	15.0	17.0	20.6	17.9	17.5	17.1	16.0	14.8	14.7	الضرائب
Pension Contributions	0.0	0.0	0.0	0.0	0.0	0.0	0.0	0.0	0.0	0.0	0.0	0.0	الإقطاعات التقاعدية
Other Revenues	5.7	7.5	6.5	7.6	5.8	6.7	5.9	6.5	5.6	4.7	7.7	8.7	الإيرادات الأخرى
	نسبة من الإيرادات المحلية %												
Tax	74.1	74.0	73.3	66.4	74.6	75.3	75.1	72.9	75.2	77.4	65.6	62.8	الضرائب
Pension Contributions	0.1	0.1	0.0	0.1	0.1	0.1	0.0	0.1	0.1	0.1	0.1	0.2	الإقطاعات التقاعدية
Other Revenues	25.8	25.9	26.6	33.5	25.3	24.6	24.9	27.1	24.7	22.5	34.2	37.1	الإيرادات الأخرى



جدول رقم (8) : إجمالي الإنفاق للحكومة المركزية

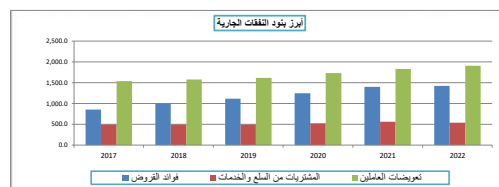
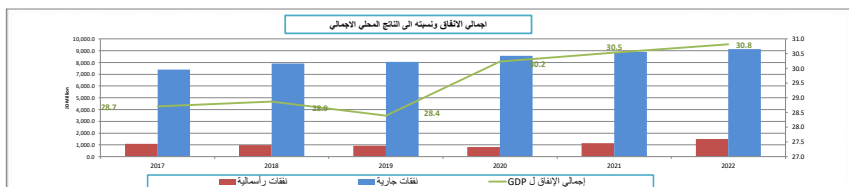
TABLE (8) :SUMMARY EXPENDITURES OF CENTRAL GOVERNMENTS

JD Million

مليون دينار

	أولي 2023			2022				2022	2021	2020	2019	2018	
	الربع الثالث	الربع الثاني	الربع الأول	الربع الرابع	الربع الثالث	الربع الثاني	الربع الأول	أولي	أولي	أولي	فعلية	Actual	
	Third Quarter	Second Quarter	First Quarter	Fourth Quarter	Third Quarter	Second Quarter	First Quarter	Prel.	Prel.	Prel.			
Current expenditures	2,544.2	2,413.8	2,295.0	2,398.3	2,251.5	2,329.9	2,152.5	9,132.1	8,899.0	8,558.2	8,054.9	7,916.8	التفقات الجارية
Compensation of employees	498.6	507.0	475.1	502.3	472.7	484.0	449.6	1,908.5	1,830.7	1,736.1	1,615.4	1,579.9	تعويضات العاملين منها:
Wages, salaries and allowances	448.1	455.3	435.0	445.8	431.5	440.2	411.6	1,729.2	1,654.2	1,554.4	1,468.0	1,447.8	الرواتب والأجور والمزايا
Social security	50.5	51.7	40.1	56.4	41.2	43.8	37.9	179.3	176.5	181.7	147.4	132.1	الضمان الاجتماعي
Purchases of goods and services	129.3	142.1	93.9	194.2	117.2	141.3	81.9	534.7	560.1	525.2	493.4	492.7	المشتريات من السلع والخدمات
Interest payments	488.3	409.6	435.3	326.1	379.0	358.2	364.4	1,427.6	1,403.4	1,243.4	1,113.5	1,004.4	فوائد القروض
Internal	279.2	236.3	274.9	217.4	250.3	238.4	253.4	959.5	977.1	847.2	713.2	647.6	الفوائد الداخلية
External	209.1	173.4	160.4	108.7	128.7	119.8	110.9	468.1	426.3	396.2	400.3	356.8	الفوائد الخارجية
Subsidies	108.3	61.7	39.7	51.8	47.2	101.4	39.9	240.4	238.1	310.8	352.9	393.7	إعانات
Grants	5.8	6.7	7.3	5.0	5.0	5.0	5.1	20.1	20.2	18.9	21.1	122.5	دعم وحدات حكومية عامة
Pension and Compensation	421.2	417.6	418.1	413.3	410.5	407.6	406.9	1,638.4	1,605.0	1,570.5	1,369.9	1,332.1	التقاعد والتعويضات
Social Assistance	85.9	86.1	79.3	117.3	73.8	76.8	79.7	347.7	287.9	269.7	263.3	210.6	مساعدات اجتماعية
Other Expenditures	42.1	53.0	32.6	55.7	35.8	43.5	33.9	168.9	204.0	248.0	280.9	367.4	تفقات أخرى
Military Expenditures	764.7	730.0	713.6	732.7	710.3	711.9	691.0	2,845.9	2,749.7	2,635.7	2,544.6	2,413.5	مخصصات الجهاز العسكري
Capital expenditures	299.8	382.7	124.5	514.3	460.1	457.5	80.5	1512.3	1138.3	822.8	915.6	974.4	التفقات الرأسمالية
Total expenditures	2,843.9	2,796.6	2,419.5	2,912.6	2,711.7	2,787.3	2,232.9	10,644.5	10,037.2	9,381.1	8,970.5	8,891.2	مجموع التفقات العامة

Memorandum Items	2023			2022				2022	2021	2020	2019	2018	بنود تذكيرية
	الربع الثالث	الربع الثاني	الربع الأول	الربع الرابع	الربع الثالث	الربع الثاني	الربع الأول						
	Third Quarter	Second Quarter	First Quarter	Fourth Quarter	Third Quarter	Second Quarter	First Quarter						
	نسبة إلى الناتج المحلي الإجمالي (%)												
	In percent of GDP												
Total Expenditures	29.7	32.9	29.2	31.5	29.3	34.2	28.3	30.8	30.5	30.2	28.4	28.9	إجمالي الإنفاق
Current Expenditures	26.6	28.4	27.7	25.9	24.3	28.6	27.3	26.4	27.1	27.6	25.5	25.7	التفقات الجارية
Capital Expenditures	3.1	4.5	1.5	5.6	5.0	5.6	1.0	4.4	3.5	2.7	2.9	3.2	التفقات الرأسمالية
	نسبة إلى إجمالي الإنفاق (%)												
	In percent of total expenditure												
Current Expenditures, of which:	89.5	86.3	94.9	82.3	83.0	83.6	96.4	85.8	88.7	91.2	89.8	89.0	التفقات الجارية، منها:
Compensation of employees	17.5	18.1	19.6	17.2	17.4	17.4	20.1	17.9	18.2	18.5	18.0	17.8	تعويضات العاملين
Purchases of goods and Services	4.5	5.1	3.9	6.7	4.3	5.1	3.7	5.0	5.6	5.6	5.5	5.5	المشتريات من السلع والخدمات
Interest Payments (commit. basis)	17.2	14.6	18.0	11.2	14.0	12.9	16.3	13.4	14.0	13.3	12.4	11.3	فوائد القروض (على أساس الاستحقاق)
Capital Expenditures	10.5	13.7	5.1	17.7	17.0	16.4	3.6	14.2	11.3	8.8	10.2	11.0	التفقات الرأسمالية



جدول رقم (9): خلاصة حكومة مركزية - موازنة

TABLE (9) :SUMMARY OF CENTRAL GOVERNMENT-BUDGET

JD Million

مليون دينار

	2023			أولى 2022				2022	2021	2020	2019	2018	
	الربع الثالث	الربع الثاني	الربع الأول	الربع الرابع	الربع الثالث	الربع الثاني	الربع الأول	أولى	فعلي				
	Third Quarter	Second Quarter	First Quarter	Forth Quarter	Third Quarter	Second Quarter	First Quarter	Prel.	Actual				
<b>Total Revenues and Grants</b>	2,112.2	2,439.1	2,005.6	2,709.7	2,105.9	2,240.1	1,858.5	8,914.1	8,128.2	7,028.9	7,754.3	7,839.6	اجمالي الإيرادات والمنح الخارجية
<b>Domestic Revenues</b>	2,097.4	2,425.3	1,995.6	2,042.7	2,062.3	2,187.8	1,829.2	8,121.9	7,324.9	6,238.0	6,965.9	6,944.9	الإيرادات المحلية
Tax	1,581.1	1,822.2	1,490.7	1,387.5	1,571.5	1,675.7	1,413.2	6,047.9	5,626.9	4,958.6	4,680.8	4,535.6	الضرائب
Pension Contribution	1.4	1.4	1.0	1.4	1.3	1.3	0.9	4.9	7.5	7.3	9.0	10.9	الاقتطاعات التقاعدية
<b>Foreign grants</b>	14.8	13.8	10.1	667.0	43.6	52.3	29.4	792.2	803.3	790.8	788.4	894.7	المنح الخارجية
Other Revenues	514.9	601.7	503.9	653.8	489.5	510.8	415.0	2,069.1	1,690.4	1,272.1	2,276.1	2,398.4	الإيرادات الأخرى
<b>Total Expenditures</b>	2,807.3	2,757.9	2,388.5	2,855.1	2,665.4	2,741.8	2,204.4	10,466.6	9,858.8	9,211.3	8,812.6	8,567.3	الاجمالي الإنفاق
<b>Current Expenditures</b>	2,507.8	2,375.1	2,264.0	2,340.9	2,205.3	2,284.3	2,123.9	8,954.3	8,720.6	8,388.5	7,897.1	7,619.6	النفقات الجارية
<b>Capital Expenditures</b>	299.5	382.7	124.5	514.3	460.1	457.5	80.5	1,512.3	1,138.2	822.8	915.5	947.7	النفقات الرأسمالية
<b>Deficit/Surplus</b>													العجز / الوفر
<b>Including Grants</b>	-695.1	-318.8	-382.9	-145.5	-559.5	-501.6	-345.8	-1,552.5	-1,730.6	-2,182.4	-1,058.4	-727.7	بعد المنح
<b>Excluding Grants</b>	-709.9	-332.6	-392.9	-812.4	-603.1	-554.0	-375.2	-2,344.7	-2,533.9	-2,973.3	-1,846.8	-1,622.4	قبل المنح

Memorandum Items	2023			2022				2022	2021	2020	2019	2018	بنود تفكيرية
	الربع الثالث	الربع الثاني	الربع الأول	الربع الرابع	الربع الثالث	الربع الثاني	الربع الأول						
	Third Quarter	Second Quarter	First Quarter	Forth Quarter	Third Quarter	Second Quarter	First Quarter						
Primary Balance (JD million)	(221.6)	77.1	42.4	(486.4)	(224.1)	(195.8)	(10.8)	(917.1)	(1130.5)	(1729.9)	(733.4)	(618.0)	العجز / الوفر الأولي (مليون دينار)
Current Balance (JD million)	(410.4)	50.2	(268.5)	(298.2)	(143.0)	(96.5)	(294.7)	(832.4)	(1395.7)	(2150.5)	(931.3)	(674.8)	العجز / الوفر الجاري (مليون دينار)
Total Revenues/Total Expenditures(%)	75.2	88.4	84.0	94.9	79.0	81.7	84.3	85.2	82.4	76.3	88.0	91.5	نسبة اجمالي الإيرادات الى اجمالي النفقات(%)
Domestic Revenues/Current Expenditures(%)	83.6	102.1	88.1	87.3	93.5	95.8	86.1	90.7	84.0	74.4	88.2	91.1	نسبة الإيرادات المحلية الى النفقات الجارية(%)
Domestic Revenues/Total Expenditures(%)	74.7	87.9	83.5	71.5	77.4	79.8	83.0	77.6	74.3	67.7	79.0	81.1	نسبة الإيرادات المحلية الى اجمالي الإنفاق(%)
Grants to Capital Expenditures(%)	4.9	3.6	8.1	129.7	9.5	11.4	36.5	52.4	70.6	96.1	86.1	94.4	نسبة المنح الى النفقات الرأسمالية(%)
نسبة العجز/الوفر الكلي الى الناتج المحلي الإجمالي(%)													
Overall deficit/surplus as percent of GDP(%)													
Including Grants	-7.3	-3.8	-4.6	-1.6	-6.0	-6.2	-4.4	-4.5	-5.3	-7.0	-3.3	-2.4	بعد المنح
Excluding Grants	-7.4	-3.9	-4.7	-8.8	-6.5	-6.8	-4.8	-6.8	-7.7	-9.6	-5.8	-5.3	قبل المنح




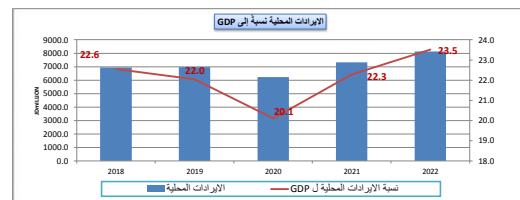
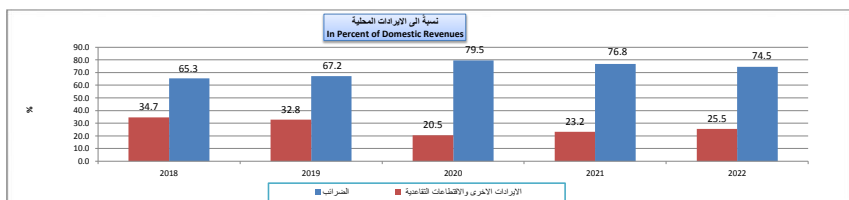
Table (10): TOTAL REVENUES OF CENTRAL GOVERNMENT - BUDGET

JD Million

ملفون دينار

	2023			2022				2022	2021	2020	2019	2018	
	الربع الثالث	الربع الثاني	الربع الأول	الربع الرابع	الربع الثالث	الربع الثاني	الربع الأول						
	Thrid Quarter	Seconed Quarter	First Quarter	Forth Quarter	Thrid Quarter	Seconed Quarter	First Quarter						
<b>Domestic Revenues</b>	2,097.4	2,425.3	1995.6	2042.7	2062.3	2187.8	1829.2	8121.9	7324.9	6238.0	6965.9	6944.9	الإيرادات المحلية
Tax	1,581.1	1,822.2	1,490.71	1387.5	1571.5	1675.7	1413.2	6047.9	5626.9	4,958.6	4680.8	4535.6	الضرائب
Pension Contributions	1.4	1.4	0.96	1.37	1.3	1.3	0.9	4.9	7.5	7.3	9.0	10.9	الإقطاعات التقاعدية
Grants	14.8	13.8	10.1	666.97	43.6	52.3	29.4	792.2	803.3	790.8	788.4	894.7	المنح
<b>Other revenues, of which:</b>	<b>514.9</b>	<b>601.7</b>	<b>503.9</b>	<b>653.8</b>	<b>489.5</b>	<b>510.8</b>	<b>415.0</b>	<b>2069.1</b>	<b>1690.4</b>	<b>1272.1</b>	<b>2276.1</b>	<b>2398.4</b>	إيرادات أخرى، منها:
License and Fees	39.6	31.3	37.5	30.1	38.9	39.1	33.5	141.5	134.4	126.3	151.9	150.3	رسوم ورخص
<b>Total revenues</b>	<b>2,112.2</b>	<b>2,439.1</b>	<b>2005.6</b>	<b>2709.7</b>	<b>2105.9</b>	<b>2240.1</b>	<b>1858.5</b>	<b>8914.1</b>	<b>8128.2</b>	<b>7028.9</b>	<b>7754.3</b>	<b>7839.6</b>	اجمالي الإيرادات

Memorandum Items	2023			2022				2022	2021	2020	2019	2018	بنود تفكيرية
	الربع الثالث	الربع الثاني	الربع الأول	الربع الرابع	الربع الثالث	الربع الثاني	الربع الأول						
	Thrid Quarter	Seconed Quarter	First Quarter	Forth Quarter	Thrid Quarter	Seconed Quarter	First Quarter						
نسبة من الناتج المحلي الاجمالي %													
<b>Total revenues</b>	22.1	28.7	24.2	29.3	22.8	27.5	23.6	25.8	24.7	22.7	24.5	25.5	اجمالي الإيرادات
Domestic Revenues	21.9	28.5	24.1	22.1	22.3	26.9	23.2	23.5	22.3	20.1	22.0	22.6	الإيرادات المحلية
Other Revenues	5.4	7.1	6.1	7.1	5.3	6.3	5.3	6.0	5.1	4.1	7.2	7.8	الإيرادات الأخرى
نسبة من الإيرادات المحلية %													
Tax	75.4	75.1	74.7	67.9	76.2	76.6	77.3	74.5	76.8	79.5	67.2	65.3	الضرائب
Pension Contributions	0.1	0.1	0.05	0.07	0.06	0.06	0.05	0.06	0.10	0.12	0.13	0.16	الإقطاعات التقاعدية
Other Revenues	24.6	24.8	25.25	32.01	23.73	23.35	22.69	25.48	23.08	20.39	32.68	34.54	الإيرادات الأخرى



جدول رقم (11) : اجمالي النفقات حكومية مركزية-موازنة

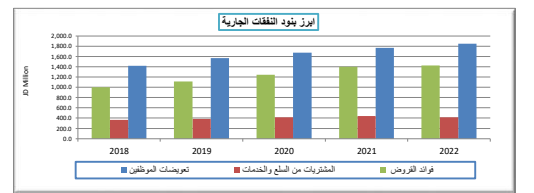
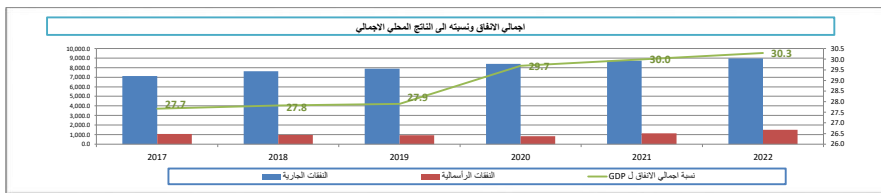
Table (11): TOTAL EXPENDITURES OF CENTRAL GOVERNMENTS- BUDGET

JD Million

مليون دينار

	2023			2022				2022	2021	2020	2019	2018	
	الربع الثالث Third Quarter	الربع الثاني Second Quarter	الربع الاول First Quarter	الربع الرابع Fourth Quarter	الربع الثالث Third Quarter	الربع الثاني Second Quarter	الربع الاول First Quarter	أولي Preliminary	أولي Preliminary	فعلية Actual			
<b>Current expenditures</b>	<b>2,507.8</b>	<b>2,375.1</b>	<b>2,264.0</b>	<b>2,340.9</b>	<b>2,205.3</b>	<b>2,284.3</b>	<b>2,123.9</b>	<b>8,954.3</b>	<b>8,720.6</b>	<b>8,388.5</b>	<b>7,897.2</b>	<b>7,619.6</b>	<b>النفقات الجارية</b>
<b>Compensation of employees</b>	<b>484.0</b>	<b>488.1</b>	<b>463.6</b>	<b>486.2</b>	<b>451.7</b>	<b>467.8</b>	<b>443.0</b>	<b>1,848.7</b>	<b>1,771.3</b>	<b>1,676.8</b>	<b>1,568.6</b>	<b>1,418.8</b>	<b>تعويضات الموظفين</b>
Wages, salaries and allowances	433.6	436.5	423.5	429.9	410.5	424.1	405.2	1669.7	1595.0	1495.3	1421.5	1297.6	الرواتب والاجور والملاوات
Social security	50.4	51.6	40.1	56.4	41.1	43.7	37.9	179.1	176.3	181.5	147.1	121.1	الضمان الاجتماعي
<b>Purchases of goods and services</b>	<b>108.4</b>	<b>122.6</b>	<b>74.6</b>	<b>153.0</b>	<b>92.1</b>	<b>112.2</b>	<b>60.0</b>	<b>417.3</b>	<b>441.7</b>	<b>415.2</b>	<b>383.4</b>	<b>364.6</b>	<b>المشتريات من السلع والخدمات</b>
Interest payments	488.3	409.6	435.3	326.1	379.0	358.2	364.4	1427.6	1403.4	1243.4	1,113.4	1,004.4	قوائد القروض
Internal	279.2	236.3	274.9	217.4	250.3	238.4	253.4	959.5	977.1	847.2	713.2	647.6	القوائد الداخلية
External	209.1	173.4	160.4	108.7	128.7	119.8	110.9	468.1	426.3	396.2	400.2	356.9	القوائد الخارجية
Subsidies	108.3	61.7	39.7	51.8	47.2	101.4	39.9	240.4	238.1	310.8	352.8	391.5	الاعانات
Grants	5.8	6.7	7.3	5.0	5.0	5.0	5.1	20.1	20.2	18.9	21.1	122.5	دعم وحدات حكومية عامة
Pension and Compensation	421.2	417.6	418.1	413.3	410.5	407.6	406.9	1,638.4	1,605.0	1570.5	1,369.9	1,331.8	التقاعد والتعويضات
Social Assiatance	85.9	86.1	79.3	117.3	73.8	76.8	79.7	347.7	287.9	269.7	263.3	210.6	مساعدات اجتماعية
Other Expenditures	41.3	52.8	32.5	55.6	35.7	43.2	33.8	168.3	203.4	247.6	280.1	361.8	نفقات اخرى
<b>Military Expenditures</b>	<b>764.7</b>	<b>730.0</b>	<b>713.6</b>	<b>732.7</b>	<b>710.3</b>	<b>711.9</b>	<b>691.0</b>	<b>2,845.9</b>	<b>2,749.6</b>	<b>2,635.7</b>	<b>2,544.6</b>	<b>2,413.5</b>	<b>مخصصات الجهاز العسكري</b>
<b>Capital expenditures</b>	<b>299.5</b>	<b>382.7</b>	<b>124.5</b>	<b>514.3</b>	<b>460.1</b>	<b>457.5</b>	<b>80.5</b>	<b>1512.3</b>	<b>1138.2</b>	<b>822.8</b>	<b>915.5</b>	<b>947.7</b>	<b>النفقات الرأسمالية</b>
<b>Total expenditures</b>	<b>2,807.3</b>	<b>2,757.9</b>	<b>2,388.5</b>	<b>2,855.1</b>	<b>2,665.4</b>	<b>2,741.8</b>	<b>2,204.4</b>	<b>10,466.6</b>	<b>9,858.8</b>	<b>9,211.3</b>	<b>8,812.7</b>	<b>8,567.2</b>	<b>مجموع النفقات العامة</b>

Memorandum Items	2023			2022				2022	2021	2020	2019	2018	بنود تذكيرية
	الربع الثالث Third Quarter	الربع الثاني Second Quarter	الربع الاول First Quarter	الربع الرابع Fourth Quarter	الربع الثالث Third Quarter	الربع الثاني Second Quarter	الربع الاول First Quarter						
نسبة الى الناتج المحلي الاجمالي (%)													
In percent of GDP %													
<b>Total Expenditures</b>	<b>29.3</b>	<b>32.5</b>	<b>28.8</b>	<b>30.8</b>	<b>28.8</b>	<b>33.7</b>	<b>28.0</b>	<b>30.3</b>	<b>30.0</b>	<b>29.7</b>	<b>27.9</b>	<b>27.8</b>	<b>الاجمالي الاتفق</b>
Current Expenditures	26.2	28.0	27.3	25.3	23.8	28.0	27.0	25.9	26.5	27.0	25.0	24.7	النفقات الجارية
Capital Expenditures	3.1	4.5	1.5	5.6	5.0	5.6	1.0	4.4	3.5	2.7	2.9	3.1	النفقات الرأسمالية
نسبة الى اجمالي الاتفاق (%)													
In percent of total expenditure													
<b>Current Expenditures,of which:</b>	<b>89.3</b>	<b>86.1</b>	<b>94.8</b>	<b>82.0</b>	<b>82.7</b>	<b>83.3</b>	<b>96.3</b>	<b>85.6</b>	<b>88.5</b>	<b>91.1</b>	<b>89.6</b>	<b>88.9</b>	<b>النفقات الجارية، منها:</b>
Compensation of employees	17.2	17.7	19.4	17.0	16.9	17.1	20.1	17.7	18.0	18.2	17.8	16.6	تعويضات الموظفين
Purchases of goods and Services	3.9	4.4	3.1	5.4	3.5	4.1	2.7	4.0	4.5	4.5	4.4	4.3	المشتريات من السلع والخدمات
Interest Payments (commit. basis)	17.4	14.9	18.2	11.4	14.2	13.1	16.5	13.6	14.2	13.5	12.6	11.7	قوائد القروض (على اساس الاستحقاق)
Subsidies	3.9	2.2	1.7	1.8	1.8	3.7	1.8	2.3	2.4	3.4	4.0	4.6	الاعانات



جدول رقم (12): خلاصة حكومة مركزية - وحدات حكومية

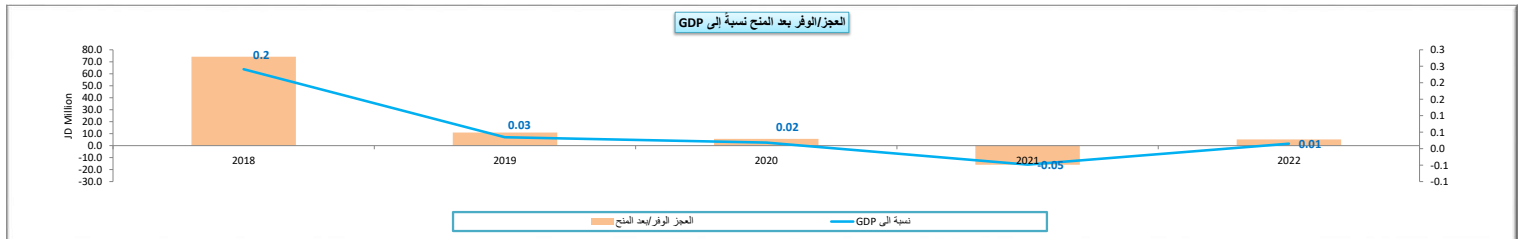
TABLE (12) :SUMMARY OF CENTRAL GOVERNMENT- GOVERNMENT UNITS

JD Million

مليون دينار

	2023 اولى			2022 اولى				2022	2021	2020	2019	2018	
	الربع الثالث	الربع الثاني	الربع الاول	الربع الرابع	الربع الثالث	الربع الثاني	الربع الاول	أولي	أولي	فعلية			
	Third Quarter	Second Quarter	First Quarter	Forth Quarter	Third Quarter	Second Quarter	First Quarter	Prel.	Prel.	Actual			
<b>Total Revenues and Grants</b>	36.7	38.8	38.2	46.5	45.4	37.3	53.7	183.0	162.5	175.4	168.7	398.2	اجمالي الإيرادات والمنح الخارجية
<b>Domestic Revenues</b>	35.2	37.2	36.8	45.6	44.5	36.4	52.8	179.2	158.6	171.6	164.7	280.1	الإيرادات المحلية
Tax	0.0	0.0	0.0	0.0	0.0	0.0	0.0	0.0	0.0	0.0	0.0	0.0	الضرائب
Pension Contribution	0.0	0.0	0.0	0.0	0.0	0.0	0.0	0.0	0.0	0.0	0.0	0.0	الاقتطاعات التقاعدية
<b>Foreign grants</b>	1.5	1.6	1.4	1.0	1.0	1.0	1.0	3.8	3.9	3.8	4.0	118.1	المنح الخارجية
Other Revenues	35.2	37.2	36.8	45.6	44.5	36.4	52.8	179.2	158.6	171.6	164.7	280.1	الإيرادات الأخرى
<b>Total Expenditures</b>	36.6	38.7	31.0	57.4	46.3	45.6	28.6	177.8	178.5	169.7	157.7	323.9	اجمالي الانفاق
<b>Current Expenditures</b>	36.3	38.7	31.0	57.4	46.2	45.6	28.6	177.8	178.4	169.7	157.7	297.2	التنفقات الجارية
<b>Capital Expenditures</b>	0.2	0.0	0.0	0.0	0.0	0.0	0.0	0.0	0.1	0.01	0.1	26.7	التنفقات الرأسمالية
<b>Deficit/Surplus</b>													العجز/ الوفر
<b>Including Grants</b>	0.1	0.1	7.2	-10.9	-0.8	-8.2	25.1	5.2	-16.0	5.7	11.0	74.2	بعد المنح
<b>Excluding Grants</b>	-1.4	-1.5	5.8	-11.9	-1.8	-9.2	24.2	1.3	-19.9	1.9	7.0	-43.8	قبل المنح

Memorandum Items	2023			2022				2022	2021	2020	2019	2018	بنود تذكيرية
	الربع الثالث	الربع الثاني	الربع الاول	الربع الرابع	الربع الثالث	الربع الثاني	الربع الاول						
	Third Quarter	Second Quarter	First Quarter	Forth Quarter	Third Quarter	Second Quarter	First Quarter						
Primary Balance (JD million)	(1.4)	(1.5)	5.8	(11.9)	(1.8)	(9.2)	24.2	1.3	(19.9)	1.9	7.1	(43.8)	العجز / الوفر الاولي (مليون دينار)
Current Balance (JD million)	(1.1)	(1.5)	5.8	(11.9)	(1.8)	(9.2)	24.2	1.3	(19.8)	1.9	7.1	(17.1)	العجز / الوفر الجاري (مليون دينار)
Total Revenues/Total Expenditures(%)	100.2	100.3	123.2	81.0	98.2	81.9	187.9	102.9	91.1	103.3	106.9	122.9	نسبة اجمالي الإيرادات الى اجمالي النفقات
Domestic Revenues/Current Expenditures	96.9	96.1	118.7	79.4	96.1	79.8	184.5	100.8	88.9	101.1	104.5	94.2	نسبة الإيرادات المحلية الى النفقات الجارية
Domestic Revenues/Total Expenditures(%)	96.3	96.1	118.7	79.3	96.1	79.8	184.5	100.7	88.9	101.1	104.4	86.5	نسبة الإيرادات المحلية الى اجمالي الانفاق
Grants to Capital Expenditures(%)						-	-	21304	5864	47500	5030.4	442.1	نسبة المنح الى التنفقات الرأسمالية(%)
	نسبة العجز/ الوفر الكلي الى الناتج المحلي الاجمالي(%)												
	Overall deficit/surplus as percent of GDP(%)												
Including Grants	0.00	0.00	0.09	-0.12	-0.01	-0.10	0.32	0.01	-0.05	0.02	0.03	0.2	بعد المنح
Excluding Grants	-0.01	-0.02	0.07	-0.13	-0.02	-0.11	0.31	0.00	-0.06	0.01	0.02	-0.1	قبل المنح



جدول رقم (13) : إجمالي الإيرادات حكومية مركزية - وحدات حكومية  
Table (13): TOTAL REVENUES OF CENTRAL GOVERNMENT - GOVERNMENT UNITS

JD Million

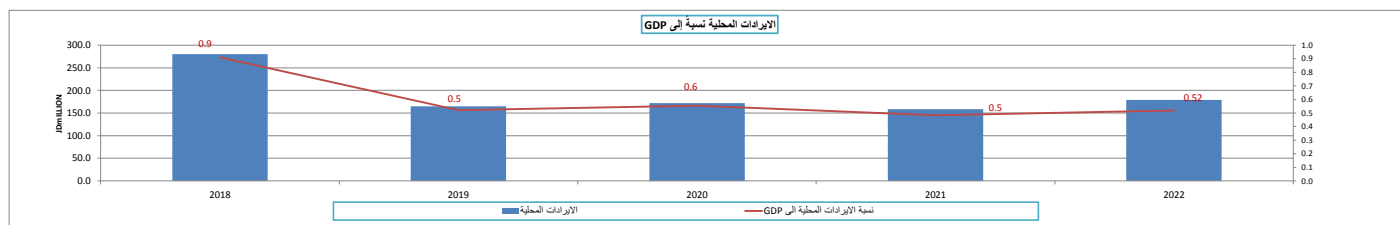
مليون دينار

	أولي 2023			أولي 2022			2022	2021	2020	2019	2018	
	الربع الثالث	الربع الثاني	الربع الأول	الربع الرابع	الربع الثالث	الربع الثاني	الربع الأول	أولي Prel.	فطري Actual	2019	2018	
	Thrid Quarter	Second Quarter	First Quarter	Fourth Quarter	Thrid Quarter	Second Quarter	First Quarter					
الإيرادات المحلية	35.2	37.2	36.8	45.6	44.5	36.4	52.8	179.2	158.6	171.6	164.7	280.1
الضرائب	0.0	0.0	0.0	0.0	0.0	0.0	0.0	0.0	0.0	0.0	0.0	0.0
الإقطاعات التقاعدية	0.0	0.0	0.0	0.0	0.0	0.0	0.0	0.0	0.0	0.0	0.0	0.0
المنح	1.45	1.62	1.4	1.0	1.0	1.0	1.0	3.9	3.9	3.8	4.0	118.1
إيرادات أخرى، منها:	35.2	37.2	36.8	45.6	44.5	36.4	52.8	179.2	158.6	171.6	164.7	280.1
رسوم ورخص	0.0	0.0	0.0	0.0	0.0	0.0	0.0	0.0	0.0	0.0	0.0	0.0
إجمالي الإيرادات	36.7	38.8	38.2	46.5	45.4	37.3	53.7	183.0	162.5	175.4	168.7	398.2

\* Data source from government units final accounts

\* مصدر البيانات من الحسابات الختامية لجهات حكومية

Memorandum Items	2023			أولي 2022			2022	2021	2020	2019	2018	بنود تأكيدية	
	الربع الثالث	الربع الثاني	الربع الأول	الربع الرابع	الربع الثالث	الربع الثاني							الربع الأول
	Thrid Quarter	Second Quarter	First Quarter	Fourth Quarter	Thrid Quarter	Second Quarter							First Quarter
نسبة من الناتج المحلي الإجمالي %													
Total revenues	0.38	0.46	0.46	0.50	0.49	0.46	0.68	0.53	0.49	0.57	0.53	1.29	
الإيرادات المحلية	0.37	0.44	0.44	0.49	0.48	0.45	0.67	0.52	0.48	0.55	0.52	0.91	
الإيرادات الأخرى	0.37	0.44	0.44	0.49	0.48	0.45	0.67	0.52	0.48	0.55	0.52	0.91	
نسبة من الإيرادات المحلية %													
الضرائب	0.0	0.0	0.0	0.0	0.0	0.0	0.0	0.0	0.0	0.0	0.0	0.0	
الإقطاعات التقاعدية	0.0	0.0	0.0	0.0	0.0	0.0	0.0	0.0	0.0	0.0	0.0	0.0	
الإيرادات الأخرى	100.0	100.0	100.0	100.0	100.0	100.0	100.0	100.0	100.0	100.0	100.0	100.0	





جدول رقم (14) : اجمالي النفقات حكومة مركزية - وحدات الحكومية

Table (14): TOTAL EXPENDITURES OF CENTRAL GOVERNMENTS - GOVERNMENT UNITS

JD Million

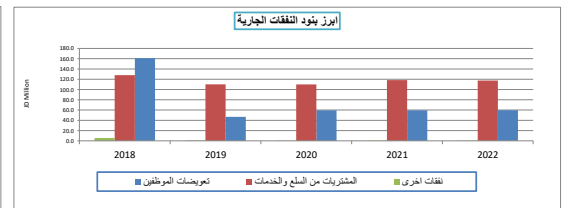
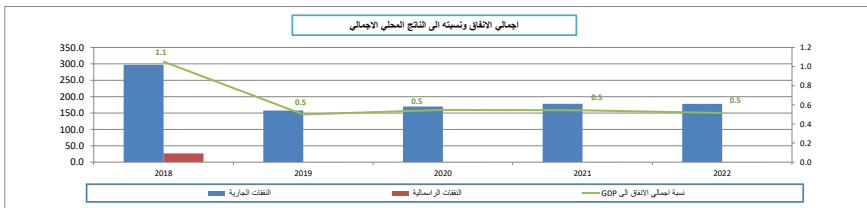
ملون دينار

	أولي 2023			أولي 2022				2022	2021	2020	2019	2018	
	الربع الثالث	الربع الثاني	الربع الأول	الربع الرابع	الربع الثالث	الربع الثاني	الربع الأول	أولي Prel.	أولي Prel.	أولي Prel.	فحصي Actual		
<b>Current expenditures</b>	<b>36.3</b>	<b>38.7</b>	<b>31.0</b>	<b>57.4</b>	<b>46.2</b>	<b>45.6</b>	<b>28.6</b>	<b>177.8</b>	<b>178.4</b>	<b>169.7</b>	<b>157.7</b>	<b>297.2</b>	<b>النفقات الجارية</b>
<b>Compensation of employees</b>	<b>14.6</b>	<b>18.9</b>	<b>11.5</b>	<b>16.0</b>	<b>21.0</b>	<b>16.1</b>	<b>6.5</b>	<b>59.7</b>	<b>59.5</b>	<b>59.4</b>	<b>46.8</b>	<b>161.1</b>	<b>تعويضات الموظفين</b>
Wages, salaries and allowances	14.5	18.9	11.5	16.0	21.0	16.1	6.5	59.5	59.2	59.2	46.5	150.2	الرواتب والاجور والعمولات
Social security	0.1	0.1	0.1	0.1	0.0	0.1	0.1	0.3	0.2	0.2	0.3	11.0	الضمان الاجتماعي
<b>Purchases of goods and services</b>	<b>20.9</b>	<b>19.5</b>	<b>19.4</b>	<b>41.2</b>	<b>25.1</b>	<b>29.1</b>	<b>21.9</b>	<b>117.4</b>	<b>118.4</b>	<b>109.9</b>	<b>110.0</b>	<b>128.1</b>	<b>المشتريات من السلع والخدمات</b>
Interest payments	0.0	0.0	0.0	0.0	0.0	0.0	0.0	0.0	0.0	0.0	0.1	0.0	قوائد القروض
Internal	0.0	0	0	0	0	0	0	0.0	0.0	0	0	0.0	القوائد الداخلية
External	0.0	0	0	0	0	0	0	0.0	0.0	0	0.1	-0.1	القوائد الخارجية
Subsidies	0.0	0	0	0	0	0	0	0.0	0.0	0	0.05	2.1	اعانات
Grants	0.0	0	0	0	0	0	0	0.0	0.0	0	0	0.0	دعم وحدات حكومية عامة
Pension and Compensation	0.0	0	0	0	0	0	0	0.0	0.0	0	0.02	0.29	التقاعد والتعويضات
Social Assistance	0.0	0	0	0	0	0	0	0.0	0.0	0	0	0	مساعدات اجتماعية
Other Expenditures	0.8	0.2	0.1	0.2	0.1	0.3	0.1	0.7	0.6	0.44	0.76	5.6	نفقات اخرى
Military Expenditures	0.0	0.0	0.0	0.0	0.0	0.0	0.0	0.0	0.0	0.0	0.0	0.0	مخصصات الجهاز العسكري
<b>Capital expenditures</b>	<b>0.2</b>	<b>0.0</b>	<b>0.0</b>	<b>0.0</b>	<b>0.0</b>	<b>0.0</b>	<b>0.0</b>	<b>0.0</b>	<b>0.1</b>	<b>0.01</b>	<b>0.1</b>	<b>26.7</b>	<b>النفقات الرأسمالية</b>
<b>Total expenditures</b>	<b>36.6</b>	<b>38.7</b>	<b>31.0</b>	<b>57.4</b>	<b>46.3</b>	<b>45.6</b>	<b>28.6</b>	<b>177.8</b>	<b>178.5</b>	<b>169.7</b>	<b>157.7</b>	<b>323.9</b>	<b>مجموع النفقات العامة</b>

\* Data source from government units final accounts

مصدر البيانات من الحساب النهائي لبيانات الوحدات الحكومية

Memorandum Items	2023			2022			2022	2021	2020	2019	2018	بنود تذكيرية	
	الربع الثالث	الربع الثاني	الربع الأول	الربع الرابع	الربع الثالث	الربع الثاني							الربع الأول
نسبة إلى الناتج المحلي الاجمالي (%)													
In percent of GDP													
Total Expenditures	0.4	0.5	0.4	0.6	0.5	0.6	0.5	0.5	0.5	0.5	1.1	الاجمالي الاتفاق	
Current Expenditures	0.4	0.5	0.4	0.6	0.5	0.6	0.5	0.5	0.5	0.5	1.0	النفقات الجارية	
Capital Expenditures	0.00	0.00	0.00	0.00	0.00	0.00	0.00	0.00	0.00	0.00	0.09	النفقات الرأسمالية	
نسبة إلى اجمالي الاتفاق (%)													
In percent of total expenditure													
Current Expenditures of which:	99.3	100.0	100.0	100.0	100.0	100.0	100.0	100.0	100.0	100.0	99.9	91.8	النفقات الجارية، منها:
Compensation of employees	39.9	48.9	37.2	27.9	45.5	35.4	22.8	33.6	33.3	35.0	29.6	49.7	تعويضات العاملين
Purchases of goods and Services	57.2	50.5	62.6	71.8	54.4	64.0	76.7	66.0	66.3	64.8	69.7	39.5	المشتريات من السلع والخدمات
Interest Payments (commit. basis)	0.0	0.0	0.0	0.0	0.0	0.0	0.0	0.0	0.0	0.0	0.0	0.0	قوائد القروض (على اساس الاستحقاق)
Subsidies	0.0	0.0	0.0	0.0	0.0	0.0	0.0	0.0	0.0	0.0	0.0	0.7	الاعانات



# إحصاءات مالية الحكومة المحلية

## LOCAL GOVERNMENT FINANCE STATISTICS

إحصاءات مالية البلديات

FINANCE STATISTICS OF MUNICIPALITIES

إحصاءات مالية أمانة عمان

FINANCE STATISTICS OF GREATER AMMAN

إحصاءات مالية سلطة إقليم البترا وسلطة منطة العقبة الاقتصادية

FINANCE STATISTICS OF PETRA REGION AUTHORITY AND THE AQABA ECONOMIC REGION AUTHORITY

جدول رقم (15): خلاصة موازنة الحكومة المحلية

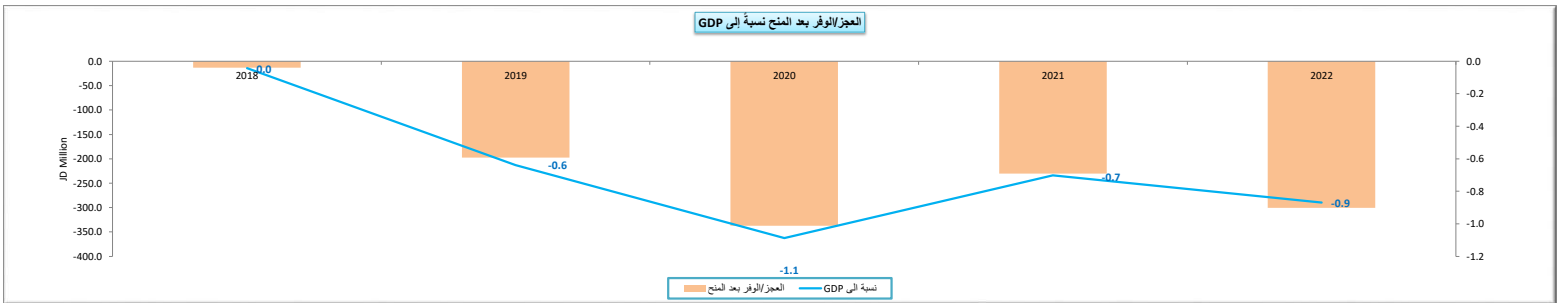
Table (15): Summary of Local government

JD Million

مليون دينار

	اولي 2023			اولي 2022				2022	2021	2020	2019	2018	
	الربع الثالث	الربع الثاني	الربع الاول	الربع الرابع	الربع الثالث	الربع الثاني	الربع الاول	أولي	أولي	أولي	فعلسى		
	Third Quarter	Second Quarter	First Quarter	Forth Quarter	Third Quarter	Second Quarter	First Quarter	Prel.	Prel.	Prel.	Actual		
<b>Total Revenues and Grants</b>	<b>148.9</b>	<b>133.2</b>	<b>159.6</b>	<b>148.7</b>	<b>127.4</b>	<b>151.5</b>	<b>132.3</b>	<b>559.9</b>	<b>570.7</b>	<b>629.7</b>	<b>610.7</b>	<b>704.9</b>	اجمالي الإيرادات والمنح الخارجية
<b>Domestic Revenues</b>	<b>141.1</b>	<b>131.6</b>	<b>158.3</b>	<b>136.8</b>	<b>122.7</b>	<b>149.0</b>	<b>130.2</b>	<b>538.7</b>	<b>558.6</b>	<b>617.7</b>	<b>573.9</b>	<b>662.2</b>	الإيرادات المحلية
Tax	46.7	50.0	75.3	60.2	44.3	77.2	62.7	244.3	272.9	264.6	224.9	282.8	الضرائب
Pension Contribution	0.1	0.1	0.1	0.1	0.1	0.1	0.1	0.2	0.2	0.2	0.3	0.3	اقتطاعات تقاعدية
Foreign grants	7.8	1.7	1.2	11.9	4.7	2.4	2.1	21.2	12.0	12.0	36.8	42.7	المنح الخارجية
<b>Other Revenues</b>	<b>94.3</b>	<b>81.5</b>	<b>83.0</b>	<b>76.6</b>	<b>78.4</b>	<b>71.8</b>	<b>67.5</b>	<b>294.2</b>	<b>285.6</b>	<b>352.9</b>	<b>348.7</b>	<b>379.1</b>	الإيرادات الأخرى
<b>Total Expenditures</b>	<b>229.2</b>	<b>182.0</b>	<b>194.1</b>	<b>252.2</b>	<b>190.6</b>	<b>246.6</b>	<b>170.9</b>	<b>860.3</b>	<b>801.1</b>	<b>967.2</b>	<b>808.3</b>	<b>718.1</b>	اجمالي الإنفاق
Current Expenditures	163.8	145.3	150.5	179.3	147.0	150.3	116.9	593.6	530.2	662.6	496.9	456.9	النفقات الجارية
Capital Expenditures	65.4	36.7	43.6	72.9	43.6	96.3	54.0	266.8	270.9	304.6	311.3	261.2	النفقات الرأسمالية
<b>Deficit/Surplus</b>													العجز / الوفر
<b>Including Grants</b>	<b>-80.3</b>	<b>-48.7</b>	<b>-34.6</b>	<b>-103.5</b>	<b>-63.2</b>	<b>-95.1</b>	<b>-38.6</b>	<b>-300.4</b>	<b>-230.4</b>	<b>-337.5</b>	<b>-197.6</b>	<b>-13.2</b>	بعد المنح
<b>Excluding Grants</b>	<b>-88.1</b>	<b>-50.4</b>	<b>-35.8</b>	<b>-115.4</b>	<b>-67.9</b>	<b>-97.5</b>	<b>-40.7</b>	<b>-321.6</b>	<b>-242.4</b>	<b>-349.4</b>	<b>-234.4</b>	<b>-55.9</b>	قبل المنح

Memorandum Items	اولي 2023			اولي 2022				2022	2021	2020	2019	2018	بنود تذكيرية
	الربع الثالث	الربع الثاني	الربع الاول	الربع الرابع	الربع الثالث	الربع الثاني	الربع الاول	أولي	أولي	أولي			
	Third Quarter	Second Quarter	First Quarter	Forth Quarter	Third Quarter	Second Quarter	First Quarter	أولي	أولي	أولي			
Primary Balance (JD million)	-64.6	-31.3	-15.1	-87.4	-52.6	-76.1	-38.4	-254.5	-200.9	-310.6	-196.5	-26.5	العجز / الوفر الأولي (مليون دينار)
Current Balance (JD million)	-22.7	-13.7	7.8	-42.6	-24.3	-1.2	13.3	-54.8	28.5	-44.9	77.0	205.3	العجز / الوفر الجاري (مليون دينار)
Total Revenues/Total Expenditures(%)	65.0	73.2	82.2	59.0	66.9	61.4	77.4	65.1	71.2	65.1	75.6	98.2	نسبة اجمالي الإيرادات الى اجمالي النفقات(%)
Domestic Revenues/Current Expenditures(%)	86.2	90.6	105.2	76.3	83.5	99.2	111.4	90.8	105.4	93.2	115.5	144.9	نسبة الإيرادات المحلية الى النفقات الجارية(%)
Domestic Revenues/Total Expenditures(%)	61.6	72.3	81.6	54.2	64.4	60.4	76.2	62.6	69.7	63.9	71.0	92.2	نسبة الإيرادات المحلية الى اجمالي الإنفاق(%)
Grants to Capital Expenditures(%)	12.0	4.5	2.8	16.4	10.8	2.5	3.9	7.9	4.4	3.9	11.8	16.4	نسبة المنح الى النفقات الرأسمالية(%)
نسبة العجز/الوفر الكلي الى الناتج المحلي الاجمالي(%)													
Overall deficit/surplus as percent of GDP(%)													
Including Grants	-0.8	-0.6	-0.4	-1.1	-0.7	-1.2	-0.5	-0.9	-0.7	-1.1	-0.6	0.0	بعد المنح
Excluding Grants	-0.9	-0.6	-0.4	-1.2	-0.7	-1.2	-0.5	-0.9	-0.7	-1.1	-0.7	-0.2	قبل المنح



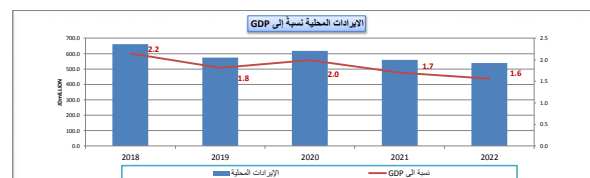
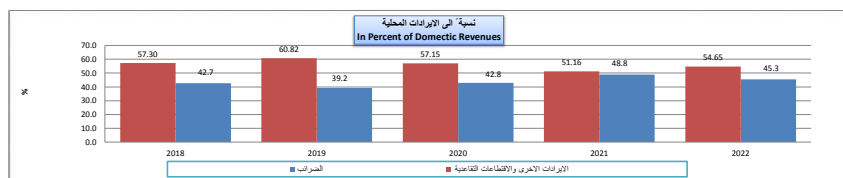
جدول رقم (16) : إيرادات حكومة محلية  
Table (16): Revenue of Local government

ID Million

مليون دينار

	أونى 2023			أونى 2022				2022	2021	2020	2019	2018	
	الربع الثالث	الربع الثاني	الربع الأول	الربع الرابع	الربع الثالث	الربع الثاني	الربع الأول	أونى 2022		فعلى			
	Third Quarter	Second Quarter	First Quarter	Fourth Quarter	Third Quarter	Second Quarter	First Quarter	Prel.		Actual			
<b>revenues</b>	<b>141.1</b>	<b>131.6</b>	<b>158.3</b>	<b>136.8</b>	<b>122.7</b>	<b>149.0</b>	<b>130.2</b>	<b>538.7</b>	<b>558.7</b>	<b>617.6</b>	<b>573.9</b>	<b>662.2</b>	<b>الإيرادات المحلية</b>
Tax	46.7	50.0	75.3	60.2	44.3	77.2	62.7	244.3	272.9	264.6	224.9	282.8	الضرائب
Pension Contribution	0.1	0.1	0.1	0.1	0.1	0.1	0.1	0.2	0.2	0.1	0.3	0.3	اقتطاعات تقاعدية
Grants	7.8	1.7	1.2	11.9	4.7	2.4	2.1	21.2	12.0	12.0	36.8	42.7	المنح
<b>Other revenues, of which:</b>	<b>94.3</b>	<b>81.5</b>	<b>83.0</b>	<b>76.6</b>	<b>78.4</b>	<b>71.8</b>	<b>67.5</b>	<b>294.2</b>	<b>285.6</b>	<b>352.9</b>	<b>348.7</b>	<b>379.1</b>	<b>إيرادات أخرى، منها:</b>
License and Fees	42.5	31.3	44.5	34.2	33.3	33.9	39.2	140.5	154.7	137.2	170.3	178.0	رسوم ورخص
<b>Total revenues</b>	<b>148.9</b>	<b>133.2</b>	<b>159.6</b>	<b>148.7</b>	<b>127.4</b>	<b>151.5</b>	<b>132.3</b>	<b>559.9</b>	<b>570.7</b>	<b>629.5</b>	<b>610.7</b>	<b>704.9</b>	<b>اجمالي الإيرادات</b>

Memorandum Items	أونى 2023			أونى 2022				2022	2021	2020	2019	2018	بنود تكميلية
	الربع الثالث	الربع الثاني	الربع الأول	الربع الرابع	الربع الثالث	الربع الثاني	الربع الأول	أونى					
	Third Quarter	Second Quarter	First Quarter	Fourth Quarter	Third Quarter	Second Quarter	First Quarter	أونى					
نسبة من الناتج المحلي الاجمالي %													
<b>Domestic Revenues</b>	1.5	1.5	1.9	1.5	1.3	1.8	1.7	1.6	1.7	2.0	1.8	2.2	<b>الإيرادات المحلية:</b>
Taxes	0.49	0.59	0.91	0.65	0.48	0.95	0.80	0.71	0.83	0.85	0.71	0.92	الضرائب
Pension Contributions	0.0	0.0	0.0	0.0	0.0	0.0	0.0	0.0	0.0	0.0	0.0	0.0	الاقتطاعات التقاعدية
Other Revenues	1.0	1.0	1.0	0.8	0.8	0.9	0.9	0.9	0.9	1.1	1.1	1.2	الإيرادات الأخرى
<b>Domestic Revenues</b>	نسبة من الإيرادات المحلية %												
Tax	33.1	38.0	47.5	44.0	36.1	51.8	48.1	45.3	48.8	42.8	39.2	42.7	الضرائب
Pension Contributions	0.04	0.08	0.05	0.04	0.04	0.04	0.04	0.04	0.03	0.01	0.05	0.05	الاقتطاعات التقاعدية
Other Revenues	66.8	61.9	52.4	56.0	63.9	48.1	51.8	54.6	51.1	57.1	60.8	57.2	الإيرادات الأخرى



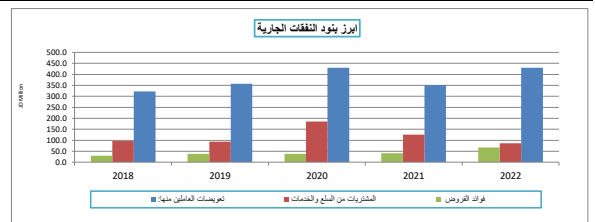
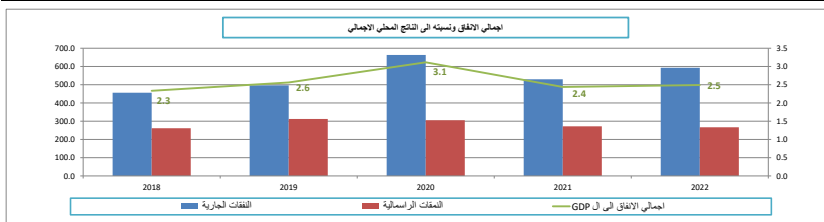
جدول رقم (17) : نفقات الحكومة المحلية  
Table (17): Expenditures of Local government

JD Million

مليون دينار

	أولى 2023			2022				2022	2021	2020	2019	2018	
	الربع الثالث Third Quarter	الربع الثاني Second Quarter	الربع الأول First Quarter	الربع الرابع Fourth Quarter	الربع الثالث Third Quarter	الربع الثاني Second Quarter	الربع الأول First Quarter	أولى Prel.	أولى Prel.	أولى Prel.	فعلية Actual		
Current expenditures	163.8	145.3	150.5	179.3	147.0	150.3	116.9	593.6	530.2	662.6	496.9	456.9	النفقات الجارية
Compensation of employees	108.6	101.9	107.3	123.0	108.4	105.9	92.3	429.6	351.8	430.9	357.0	322.2	تعويضات العاملين منها:
Wages, salaries and allowances	102.7	96.6	100.0	118.5	99.9	100.6	88.5	407.6	329.2	406.1	340.1	306.8	الرواتب والأجور والمعلات
Social security	5.9	5.4	7.3	4.5	8.5	5.3	3.7	22.0	22.6	24.8	16.9	15.4	الضمان الاجتماعي
Purchases of goods and services	28.8	21.3	20.3	26.6	20.2	19.5	19.7	86.0	126.0	185.7	93.4	96.2	المشتريات من السلع والخدمات
Interest payments	23.5	19.1	20.7	28.0	15.3	21.5	2.3	67.1	41.6	38.8	37.8	29.4	قروض الفروض
Internal	23.5	19.1	20.7	28.0	15.3	21.5	2.3	67.1	1.5	2.4	4.4	5.2	القروض الداخلية
External	0.0	0.0	0.0	0.0	0.0	0.0	0.0	0.0	40.1	36.4	33.4	24.2	القروض الخارجية
Subsidies	0.0	0.0	0.0	0.1	0.0	0.0	0.0	0.1	0.0	0.2	0.1	0.1	الإعانات
Grants	0.0	0.0	0.0	0.0	0.0	0.0	0.0	0.0	0.0	0.0	0.0	0.0	دعم وحدات حكومية عامة
Pension and Compensation	0.0	0.1	0.0	0.0	0.0	0.1	0.1	0.2	0.3	0.1	0.1	0.2	التقاعد والتعويضات
Social Assistance	0.0	0.0	0.0	0.0	0.0	0.0	0.0	0.0	0.0	0.0	0.0	0.0	مساعدات اجتماعية
Other Expenditures	2.9	2.9	2.1	1.6	3.1	3.4	2.4	10.5	10.5	6.9	8.4	8.9	نفقات اخرى
Military Expenditures	0.0	0.0	0.0	0.0	0.0	0.0	0.0	0.0	0.0	0.0	0.0	0.0	مخصصات الجهاز العسكري
Capital expenditures	65.4	36.7	43.6	72.9	43.6	96.3	54.0	266.8	270.9	304.6	311.3	261.2	النفقات الرأسمالية
Total expenditures	229.2	182.0	194.1	252.2	190.6	246.6	170.9	860.3	801.1	967.2	808.3	718.1	مجموع النفقات العامة

Memorandum Items	2023			2022				2022	2021	2020	2019	2018	بنود تذكيرية
	الربع الثالث Third Quarter	الربع الثاني Second Quarter	الربع الأول First Quarter	الربع الرابع Fourth Quarter	الربع الثالث Third Quarter	الربع الثاني Second Quarter	الربع الأول First Quarter						
	نسبة الناتج المحلي الاجمالي (%)												
	In percent of GDP												
Total Expenditures	2.4	2.1	2.3	2.7	2.1	3.0	2.2	2.5	2.4	3.1	2.6	2.3	الاجمالي الاتق
Current Expenditures	1.7	1.7	1.8	1.9	1.6	1.8	1.5	1.7	1.6	2.1	1.6	1.5	النفقات الجارية
Capital Expenditures	0.68	0.43	0.53	0.79	0.47	1.18	0.69	0.77	0.82	0.98	0.99	0.85	النفقات الرأسمالية
	نسبة الى اجمالي الاتق (%)												
	In percent of total expenditure												
Current Expenditures of which:	71.4	79.8	77.5	71.1	77.1	60.9	68.4	69.0	66.2	68.5	61.5	63.6	النفقات الجارية، منها:
Compensation of employees	47.4	56.0	55.3	48.8	56.9	42.9	54.0	49.9	43.9	44.6	44.2	44.9	تعويضات العاملين
Purchases of goods and Services	12.5	11.7	10.5	10.5	10.6	7.9	11.6	10.0	15.7	19.2	11.6	13.4	المشتريات من السلع والخدمات
Interest Payments (commit. basis)	10.3	10.5	10.7	11.1	8.0	8.7	1.4	7.8	5.2	4.0	4.7	4.1	قروض الفروض (على اساس الاتق)
Capital Expenditures	28.6	20.2	22.5	28.9	22.9	39.1	31.6	31.0	33.8	31.5	38.5	36.4	النفقات الرأسمالية




جدول رقم (18) خلاصة الموازنة العامة للبلديات  
Table (18): SUMMARY OF MUNICIPALITIES BUDGET

JD Million

مليون دينار

	أولى 2023			أولى 2022				2022	2021	2020	2019	2018	
	الربع الثالث	الربع الثاني	الربع الأول	الربع الرابع	الربع الثالث	الربع الثاني	الربع الأول	أولى أولى	أولى أولى	أولى أولى	فعلسى		
	Third Quarter	Second Quarter	First Quarter	Forth Quarter	Third Quarter	Second Quarter	First Quarter	Prel.	Prel.	Prel.	Actual		
<b>Total Revenues and Grants</b>	<b>60.0</b>	<b>64.0</b>	<b>51.3</b>	<b>75.9</b>	<b>67.5</b>	<b>82.5</b>	<b>37.0</b>	<b>262.9</b>	<b>267.8</b>	<b>255.9</b>	<b>251.2</b>	<b>323.4</b>	اجمالي الإيرادات والمنح الخارجية
<b>Domestic Revenues</b>	<b>58.8</b>	<b>62.4</b>	<b>50.2</b>	<b>67.1</b>	<b>62.9</b>	<b>80.1</b>	<b>35.0</b>	<b>245.1</b>	<b>258.2</b>	<b>246.7</b>	<b>226.1</b>	<b>286.4</b>	الإيرادات المحلية
Tax	34.8	37.6	23.7	39.0	34.0	54.1	13.4	140.5	174.3	166.7	121.4	169.3	الضرائب
Pension Contribution	0.0	0.0	0.0	0.0	0.0	0.0	0.0	0.0	0.0	0.0	0.0	0.0	الإقتطاعات التقاعدية
Foreign grants	1.2	1.7	1.1	8.8	4.6	2.4	1.9	17.8	9.6	9.2	25.1	37.0	المنح الخارجية
Other Revenues	23.9	24.8	26.5	28.1	28.9	25.9	21.6	104.5	83.8	80.1	104.7	117.1	الإيرادات الأخرى
<b>Total Expenditures</b>	<b>80.5</b>	<b>72.1</b>	<b>73.8</b>	<b>98.5</b>	<b>68.6</b>	<b>63.5</b>	<b>64.8</b>	<b>295.4</b>	<b>306.6</b>	<b>489.7</b>	<b>308.1</b>	<b>271.4</b>	اجمالي الانفاق
Current Expenditures	69.3	62.9	66.5	89.8	62.8	57.3	58.6	268.5	245.2	391.8	237.7	213.6	النفقات الجارية
Capital Expenditures	11.1	9.2	7.2	8.7	5.8	6.2	6.2	27.0	61.4	97.9	70.4	57.8	النفقات الرأسمالية
<b>Deficit/Surplus</b>													العجز/الوفر
Including Grants	-20.5	-8.1	-22.5	-22.6	-1.1	19.0	-27.9	-32.6	-38.8	-233.8	-56.9	52.0	بعد المنح
Excluding Grants	-21.7	-9.7	-23.5	-31.4	-5.7	16.6	-29.8	-50.4	-48.4	-243.0	-82.0	15.0	قبل المنح

Memorandum Items	أولى 2023			أولى 2022				2022	2021	2020	2019	2018	بنود تذكيرية
	الربع الثالث	الربع الثاني	الربع الأول	الربع الرابع	الربع الثالث	الربع الثاني	الربع الأول						
Primary Balance (JD million)	(20.1)	(7.8)	(20.6)	(26.0)	(3.8)	18.8	(27.8)	(38.8)	(46.9)	(240.6)	(77.8)	20.0	العجز/الوفر الأولى (مليون دينار)
Current Balance (JD million)	(21.7)	(9.7)	(23.5)	(31.4)	(5.7)	16.6	(29.8)	(50.4)	(48.4)	(243.0)	(82.0)	15.0	العجز/الوفر الجاري (مليون دينار)
Total Revenues/Total Expenditures(%)	74.6	88.8	69.5	77.1	98.4	129.9	57.0	89.0	87.3	52.3	81.5	119.2	نسبة اجمالي الإيرادات الى اجمالي النفقات(%)
Domestic Revenues/Current Expenditures(%)	84.8	99.2	75.5	74.7	100.2	139.7	59.8	91.3	105.3	63.0	95.1	134.1	نسبة الإيرادات المحلية الى النفقات الجارية(%)
Domestic Revenues/Total Expenditures(%)	73.0	86.5	68.1	68.1	91.7	126.1	54.0	83.0	84.2	50.4	73.4	105.5	نسبة الإيرادات المحلية الى اجمالي الانفاق(%)
Grants to Capital Expenditures(%)	10.9	18.1	14.7	101.1	79.5	38.9	31.0	66.0	15.7	9.4	35.7	64.1	نسبة المنح الى النفقات الرأسمالية(%)
نسبة العجز/الوفر الكلي الى الناتج المحلي الإجمالي(%)													
Overall Deficit/Surplus as percent of GDP(%)													
Including Grants	-0.21	-0.09	-0.27	-0.24	-0.01	0.23	-0.35	-0.09	-0.12	-0.75	-0.18	0.17	بعد المنح
Excluding Grants	-0.23	-0.11	-0.28	-0.34	-0.06	0.20	-0.38	-0.15	-0.15	-0.78	-0.26	0.05	قبل المنح



جدول رقم (19) : اجمالي الإيرادات للبلديات  
Table (19): TOTAL REVENUES OF MUNICIPALITIES

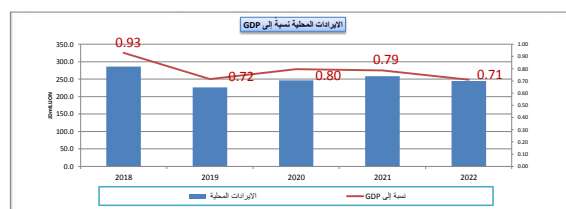
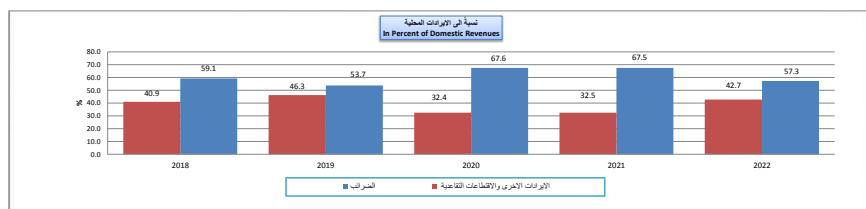
JD Million

مليون دينار

	أولي 2023			أولي 2022				2022	2021	2020	2019	2018	
	الربع الثالث	الربع الثاني	الربع الأول	الربع الرابع	الربع الثالث	الربع الثاني	الربع الأول						
	Thrid Quarter	Second Quarter	First Quarter	Fourth Quarter	Thrid Quarter	Second Quarter	First Quarter						
<b>Domestic Revenues</b>	<b>58.8</b>	<b>62.4</b>	<b>50.2</b>	<b>67.1</b>	<b>62.9</b>	<b>80.1</b>	<b>35.0</b>	<b>245.1</b>	<b>258.2</b>	<b>246.7</b>	<b>226.1</b>	<b>286.4</b>	إيرادات محلية
Tax	34.8	37.6	23.7	39.0	34.0	54.1	13.4	140.5	174.3	166.7	121.4	169.3	الضرائب
Pension Contribution	0.0	0.0	0.0	0.0	0.0	0.0	0.0	0.0	0.0	0.0	0.0	0.0	اقتطاعات تقاعدية
Grants	1.2	1.7	1.1	8.8	4.6	2.4	1.9	17.8	9.6	9.2	25.1	37.0	المنح
<b>Other revenues, of which:</b>	<b>23.9</b>	<b>24.8</b>	<b>26.5</b>	<b>28.1</b>	<b>28.9</b>	<b>25.9</b>	<b>21.6</b>	<b>104.5</b>	<b>83.8</b>	<b>80.1</b>	<b>104.7</b>	<b>117.1</b>	إيرادات أخرى، منها:
License and Fees	5.8	6.5	9.4	5.5	5.5	7.1	7.4	25.5	24.1	23.4	26.0	28.3	رسوم ورخص
<b>Total revenues</b>	<b>60.0</b>	<b>64.0</b>	<b>51.3</b>	<b>75.9</b>	<b>67.5</b>	<b>82.5</b>	<b>37.0</b>	<b>262.9</b>	<b>267.8</b>	<b>255.9</b>	<b>251.2</b>	<b>323.4</b>	اجمالي الإيرادات

مصدر البيانات: بنك التنمية والبنوك

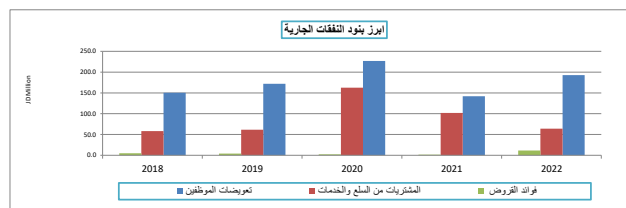
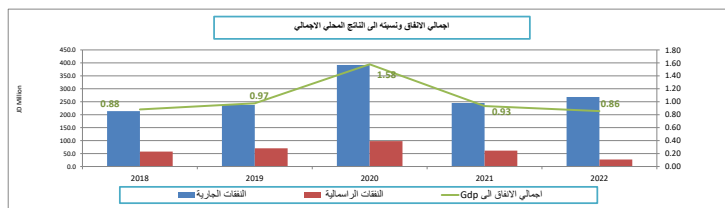
Memorandum Items	أولي 2023			أولي 2022				2022	2021	2020	2019	2018	بنود تذكيرية
	الربع الثالث	الربع الثاني	الربع الأول	الربع الرابع	الربع الثالث	الربع الثاني	الربع الأول						
	Thrid Quarter	Second Quarter	First Quarter	Fourth Quarter	Thrid Quarter	Second Quarter	First Quarter						
نسبة من الناتج المحلي الاجمالي %													
<b>In Percent of GDP</b>													
<b>Domestic Revenues</b>	0.61	0.73	0.61	0.72	0.68	0.98	0.44	0.71	0.79	0.80	0.72	0.93	الإيرادات المحلية:
Tax	0.4	0.4	0.3	0.4	0.4	0.7	0.2	0.4	0.5	0.5	0.4	0.5	الضرائب
Pension Contributions	0.0	0.0	0.0	0.0	0.0	0.0	0.0	0.0	0.0	0.0	0.0	0.0	الاقتطاعات التقاعدية
Other Revenues	0.3	0.3	0.3	0.3	0.3	0.3	0.3	0.3	0.3	0.3	0.3	0.4	الإيرادات الأخرى
نسبة من الإيرادات المحلية %													
<b>In Percent of Domestic Revenue</b>													
<b>Domestic Revenues</b>													الإيرادات المحلية:
Tax	59.3	60.3	47.2	58.1	54.0	67.6	38.4	57.3	67.5	67.6	53.7	59.1	الضرائب
Pension Contributions	0.0	0.0	0.0	0.0	0.0	0.0	0.0	0.0	0.0	0.0	0.0	0.0	الاقتطاعات التقاعدية
Other Revenues	40.7	39.7	52.8	41.9	46.0	32.4	61.6	42.7	32.5	32.4	46.3	40.9	الإيرادات الأخرى



جدول رقم (20) : اجمالي النفقات للمunicipalities  
Table (20): TOTAL EXPENDITURES OF MUNICIPALITIES

JD Million	أولي 2023			أولي 2022				2022	2021	2020	2019	2018	ملعون دينار
	الربع الثالث	الربع الثاني	الربع الأول	الربع الرابع	الربع الثالث	الربع الثاني	الربع الأول	أولي 2022	أولي 2021	أولي 2020	فعلية		
	Third Quarter	Second Quarter	First Quarter	Fourth Quarter	Third Quarter	Second Quarter	First Quarter	Prel.	Prel.	Prel.	Actual		
<b>Current expenditures</b>	<b>69.3</b>	<b>62.9</b>	<b>66.5</b>	<b>89.8</b>	<b>62.8</b>	<b>57.3</b>	<b>58.6</b>	<b>268.5</b>	<b>245.2</b>	<b>391.8</b>	<b>237.7</b>	<b>213.6</b>	<b>النفقات الجارية</b>
<b>Compensation of employees</b>	<b>49.8</b>	<b>42.9</b>	<b>46.5</b>	<b>63.0</b>	<b>47.6</b>	<b>41.5</b>	<b>40.8</b>	<b>192.9</b>	<b>142.0</b>	<b>226.9</b>	<b>171.9</b>	<b>150.3</b>	<b>تعويضات الموظفين</b>
Wages, salaries and allowances	49.8	42.9	46.5	63.0	47.6	41.5	40.8	192.9	142.0	226.9	171.9	150.3	الرواتب والاجور والمزايا
Social security	0.0	0.0	0.0	0.0	0.0	0.0	0.0	0.0	0.0	0.0	0.0	0.0	الضمان الاجتماعي
<b>Purchases of goods and services</b>	<b>18.0</b>	<b>18.1</b>	<b>17.1</b>	<b>21.4</b>	<b>13.2</b>	<b>13.6</b>	<b>15.8</b>	<b>64.0</b>	<b>101.8</b>	<b>162.5</b>	<b>61.6</b>	<b>58.3</b>	<b>المشتريات من السلع والخدمات</b>
<b>Interest payments</b>	<b>1.6</b>	<b>2.0</b>	<b>2.9</b>	<b>5.4</b>	<b>1.9</b>	<b>2.2</b>	<b>2.0</b>	<b>11.6</b>	<b>1.5</b>	<b>2.4</b>	<b>4.2</b>	<b>5.0</b>	<b>قوائد القروض</b>
Internal	1.62	2.0	2.9	5.4	1.9	2.2	2.0	11.6	1.5	2.4	4.2	5.0	القوائد الداخلية
External	0.0	0.0	0.0	0.0	0.0	0.0	0.0	0.0	0.0	0.0	0.0	0.0	القوائد الخارجية
Subsidies	0.0	0.0	0.0	0.0	0.0	0.0	0.0	0.0	0.0	0.0	0.0	0.0	اعانات
Grants	0.0	0.0	0.0	0.0	0.0	0.0	0.0	0.0	0.0	0.0	0.0	0.0	دعم وحدات حكومية عامة
Pension and Compensation	0.0	0.0	0.0	0.0	0.0	0.0	0.0	0.0	0.0	0.0	0.0	0.0	التقاعد والتعويضات
Social Assistance	0.0	0.0	0.0	0.0	0.0	0.0	0.0	0.0	0.0	0.0	0.0	0.0	مساعدات اجتماعية
Other Expenditures	0.0	0.0	0.0	0.0	0.0	0.0	0.0	0.0	0.0	0.0	0.0	0.0	نفقات اخرى
Military Expenditures	0.0	0.0	0.0	0.0	0.0	0.0	0.0	0.0	0.0	0.0	0.0	0.0	مخصصات الجهاز العسكري
<b>Capital expenditures</b>	<b>11.1</b>	<b>9.2</b>	<b>7.2</b>	<b>8.7</b>	<b>5.8</b>	<b>6.2</b>	<b>6.2</b>	<b>27.0</b>	<b>61.4</b>	<b>97.9</b>	<b>70.4</b>	<b>57.8</b>	<b>النفقات الرأسمالية</b>
<b>Total expenditures</b>	<b>80.5</b>	<b>72.1</b>	<b>73.8</b>	<b>98.5</b>	<b>68.6</b>	<b>63.5</b>	<b>64.8</b>	<b>295.4</b>	<b>306.6</b>	<b>489.7</b>	<b>308.1</b>	<b>271.4</b>	<b>مجموع النفقات العامة</b>

Memorandum Items	2023			2022				2022	2021	2020	2019	2018	بنود تشغيلية
	الربع الثالث	الربع الثاني	الربع الأول	الربع الرابع	الربع الثالث	الربع الثاني	الربع الأول						
نسبة الى الناتج المحلي الاجمالي (%)													
In percent of GDP													
<b>Total Expenditures</b>	<b>0.84</b>	<b>0.85</b>	<b>0.89</b>	<b>1.06</b>	<b>0.74</b>	<b>0.78</b>	<b>0.82</b>	<b>0.86</b>	<b>0.93</b>	<b>1.58</b>	<b>0.97</b>	<b>0.88</b>	<b>الاجمالي الاتفق</b>
Current Expenditures	0.7	0.7	0.8	1.0	0.7	0.7	0.7	0.8	0.7	1.3	0.8	0.7	النفقات الجارية
Capital Expenditures	0.1	0.1	0.1	0.1	0.1	0.1	0.1	0.1	0.2	0.3	0.2	0.2	النفقات الرأسمالية
نسبة الى اجمالي الاتفق (%)													
In percent of total expenditure													
<b>Current Expenditures, of which:</b>	<b>86.2</b>	<b>87.3</b>	<b>90.2</b>	<b>91.2</b>	<b>91.5</b>	<b>90.2</b>	<b>90.4</b>	<b>90.9</b>	<b>80.0</b>	<b>80.0</b>	<b>77.1</b>	<b>78.7</b>	<b>النفقات الجارية، منها:</b>
Compensation of employees	61.8	59.5	63.1	64.0	69.4	65.3	63.0	65.3	46.3	46.3	55.8	55.4	تعويضات الموظفين
Purchases of goods and services	22.3	25.1	23.1	21.7	19.3	21.4	24.3	21.7	33.2	33.2	20.0	21.5	المشتريات من السلع والخدمات
Interest payments	2.0	2.7	4.0	5.5	2.8	3.5	3.1	3.9	0.5	0.5	1.4	1.8	قوائد القروض
<b>Capital Expenditures</b>	<b>13.8</b>	<b>12.7</b>	<b>9.8</b>	<b>8.8</b>	<b>8.5</b>	<b>9.8</b>	<b>9.6</b>	<b>9.1</b>	<b>20.0</b>	<b>20.0</b>	<b>22.9</b>	<b>21.3</b>	<b>النفقات الرأسمالية</b>





جدول رقم (21): خلاصة الموازنة العامة لإمارة عمان

Table (21): SUMMARY OF GREATER AMMAN BUDGET


JD Million

مليون دينار

	أولي 2023			أولي 2022				2022	2021	2020	2019	2018	
	الربع الثالث	الربع الثاني	الربع الأول	الربع الرابع	الربع الثالث	الربع الثاني	الربع الأول	أولي	فعلني	2020	2019	2018	
	Third Quarter	Second Quarter	First Quarter	Fourth Quarter	Third Quarter	Second Quarter	First Quarter						
<b>Total Revenues and Grants</b>	<b>71.3</b>	<b>46.4</b>	<b>91.2</b>	<b>53.8</b>	<b>45.8</b>	<b>58.0</b>	<b>82.5</b>	<b>240.2</b>	<b>254.7</b>	<b>325.8</b>	<b>272.4</b>	<b>309.4</b>	إجمالي الإيرادات والمنح الخارجية
<b>Domestic Revenues</b>	<b>64.7</b>	<b>46.4</b>	<b>91.0</b>	<b>50.7</b>	<b>45.7</b>	<b>58.0</b>	<b>82.4</b>	<b>236.8</b>	<b>252.3</b>	<b>323.0</b>	<b>260.7</b>	<b>303.7</b>	الإيرادات المحلية
Tax	11.8	12.3	48.2	17.0	7.7	21.0	46.3	91.9	88.6	92.1	96.8	105.8	الضرائب
Pension Contribution	0.1	0.1	0.1	0.1	0.1	0.1	0.1	0.2	0.2	0.2	0.3	0.3	قطاعات تقاعدية
Foreign grants	<b>6.6</b>	<b>0.0</b>	<b>0.2</b>	<b>3.1</b>	<b>0.1</b>	<b>0.0</b>	<b>0.2</b>	<b>3.4</b>	<b>2.4</b>	<b>2.8</b>	<b>11.7</b>	<b>5.7</b>	المنح الخارجية
Other Revenues	52.9	34.0	42.8	33.7	38.0	37.0	36.0	144.7	163.4	230.7	163.6	197.6	الإيرادات الأخرى
<b>Total Expenditures</b>	<b>129.7</b>	<b>91.4</b>	<b>103.9</b>	<b>127.6</b>	<b>106.4</b>	<b>166.9</b>	<b>90.2</b>	<b>491.0</b>	<b>420.9</b>	<b>411.6</b>	<b>421.0</b>	<b>374.7</b>	إجمالي الانفاق
Current Expenditures	81.8	69.7	71.5	72.1	71.6	79.9	45.7	269.3	232.8	223.4	211.4	201.0	النفقات الجارية
Capital Expenditures	47.8	21.7	32.4	55.5	34.7	87.0	44.5	221.7	188.1	188.2	209.6	173.8	النفقات الرأسمالية
<b>Deficit/Surplus</b>													العجز / الوفر
<b>Including Grants</b>	<b>-58.4</b>	<b>-45.0</b>	<b>-12.8</b>	<b>-73.7</b>	<b>-60.6</b>	<b>-108.8</b>	<b>-7.6</b>	<b>-250.8</b>	<b>-166.3</b>	<b>-85.8</b>	<b>-148.6</b>	<b>-65.3</b>	بعد المنح
<b>Excluding Grants</b>	<b>-65.0</b>	<b>-45.0</b>	<b>-12.9</b>	<b>-76.9</b>	<b>-60.6</b>	<b>-108.8</b>	<b>-7.8</b>	<b>-254.2</b>	<b>-168.7</b>	<b>-88.6</b>	<b>-160.3</b>	<b>-71.0</b>	قبل المنح

مصدر البيانات: إمانة عمان

Memorandum Items	أولي 2023			أولي 2022				2022	2021	2020	2019	2018	بنود تذكيرية
	الربع الثالث	الربع الثاني	الربع الأول	الربع الرابع	الربع الثالث	الربع الثاني	الربع الأول						
	Third Quarter	Second Quarter	First Quarter	Fourth Quarter	Third Quarter	Second Quarter	First Quarter						
Primary Balance (JD million)	-43.2	-28.3	4.8	-55.1	-47.3	-89.6	-7.5	-199.5	-128.6	-52.2	-126.9	-46.8	العجز / الوفر الأولي (مليون دينار)
Current Balance (JD million)	-17.1	-23	20	-21	-26	-22	37	-32	19	100	49	103	العجز / الوفر الجاري (مليون دينار)
Total Revenues/Total Expenditures(%)	55.0	50.8	87.7	42.2	43.1	34.8	91.5	48.9	60.5	79.2	64.7	82.6	نسبة إجمالي الإيرادات إلى إجمالي النفقات (%)
Domestic Revenues/Current Expenditures(%)	79.1	66.6	127.3	70.3	63.8	72.7	180.2	87.9	108.3	144.6	123.3	151.1	نسبة الإيرادات المحلية إلى النفقات الجارية (%)
Domestic Revenues/Total Expenditures(%)	49.9	50.8	87.6	39.7	43.0	34.8	91.4	48.2	59.9	78.5	61.9	81.1	نسبة الإيرادات المحلية إلى إجمالي الانفاق (%)
Grants to Capital Expenditures(%)	13.8	0.0	0.5	5.6	0.2	0.0	0.4	1.52	1.28	1.49	5.58	3.26	نسبة المنح إلى النفقات الرأسمالية (%)
نسبة العجز/الوفر الكلي إلى الناتج المحلي الإجمالي (%)													
Overall deficit/surplus as percent of GDP(%)													
Including Grants	-0.61	-0.53	-0.15	-0.80	-0.65	-1.34	-0.10	-0.73	-0.51	-0.28	-0.47	-0.21	بعد المنح
Excluding Grants	-0.68	-0.53	-0.16	-0.83	-0.66	-1.34	-0.10	-0.74	-0.51	-0.29	-0.51	-0.23	قبل المنح



جدول رقم (22) : اجمالي ايرادات عمان

Table (22): TOTAL REVENUES OF GREATER AMMAN

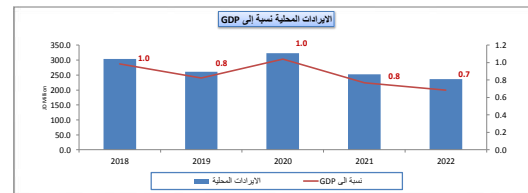
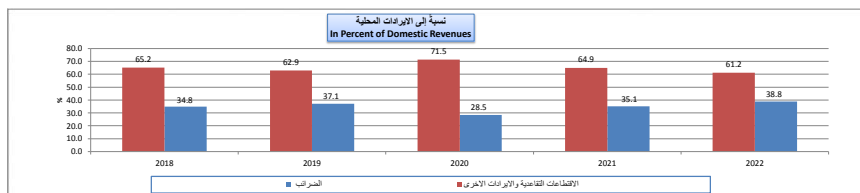
JD Million

مليون دينار

	أولي 2023			أولي 2022				2022	2021	2020	2019	2018	
	الربع الثالث Thrid Quarter	الربع الثاني Second Quarter	الربع الاول First Quarter	الربع الرابع Fourth Quarter	الربع الثالث Thrid Quarter	الربع الثاني Second Quarter	الربع الاول First Quarter	أولي Prel.	فعلي Actual				
<b>Domestic Revenues</b>	<b>64.7</b>	<b>46.4</b>	<b>91.0</b>	<b>50.7</b>	<b>45.7</b>	<b>58.0</b>	<b>82.4</b>	<b>236.8</b>	<b>252.3</b>	<b>323.0</b>	<b>260.7</b>	<b>303.7</b>	الإيرادات المحلية
Tax	11.77	12.3	48.2	17.0	7.7	21.0	46.3	91.9	88.6	92.1	96.8	105.8	الضرائب
Pension Contribution	0.05	0.1	0.1	0.1	0.1	0.1	0.1	0.2	0.2	0.2	0.3	0.3	القطاعات تقاعدية
Grants	6.6	0.0	0.2	3.1	0.1	0.0	0.2	3.4	2.4	2.8	11.7	5.7	المعز
<b>Other revenues, of which:</b>	<b>52.9</b>	<b>34.0</b>	<b>42.8</b>	<b>33.7</b>	<b>38.0</b>	<b>37.0</b>	<b>36.0</b>	<b>144.7</b>	<b>163.4</b>	<b>230.7</b>	<b>163.6</b>	<b>197.6</b>	إيرادات أخرى، منها:
License and Fees	31.6	18.0	27.6	17.2	22.6	20.2	25.9	85.8	111.1	95.4	114.6	118.7	رسوم ورخص
<b>Total revenues</b>	<b>71.3</b>	<b>46.4</b>	<b>91.2</b>	<b>53.8</b>	<b>45.8</b>	<b>58.0</b>	<b>82.5</b>	<b>240.2</b>	<b>254.7</b>	<b>325.8</b>	<b>272.4</b>	<b>309.4</b>	اجمالي الإيرادات

مصدر البيانات: عمان

Memorandum Items	أولي 2023			أولي 2022				2022	2021	2020	2019	2018	بنود تكميلية
	الربع الثالث Thrid Quarter	الربع الثاني Second Quarter	الربع الاول First Quarter	الربع الرابع Fourth Quarter	الربع الثالث Thrid Quarter	الربع الثاني Second Quarter	الربع الاول First Quarter						
	نسبة من الناتج المحلي الاجمالي %												
<b>Domestic Revenues</b>	0.7	0.5	1.1	0.5	0.5	0.7	1.0	0.7	0.8	1.0	0.8	1.0	الإيرادات المحلية:
Tax	0.1	0.1	0.6	0.2	0.1	0.3	0.6	0.3	0.3	0.3	0.3	0.3	الضرائب
Pension Contributions	0.0	0.0	0.0	0.0	0.0	0.0	0.0	0.0	0.0	0.0	0.0	0.0	القطاعات التقاعدية
Other Revenues	0.6	0.4	0.5	0.4	0.4	0.5	0.5	0.4	0.5	0.7	0.5	0.6	الإيرادات الأخرى
	نسبة من الإيرادات المحلية %												
Tax	18.2	26.5	52.9	33.5	16.8	36.2	56.2	38.8	35.1	28.5	37.1	34.8	الضرائب
Pension Contributions	0.1	0.2	0.1	0.1	0.1	0.1	0.1	0.1	0.1	0.1	0.1	0.1	القطاعات التقاعدية
Other Revenues	81.7	73.3	47.0	66.4	83.1	63.7	43.7	61.1	64.8	71.4	62.8	65.1	الإيرادات الأخرى



جدول رقم (23) : إجمالي إنفاق أمانة عمان

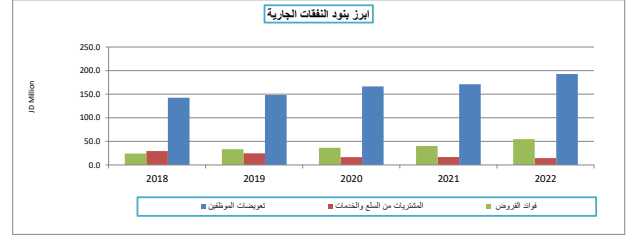
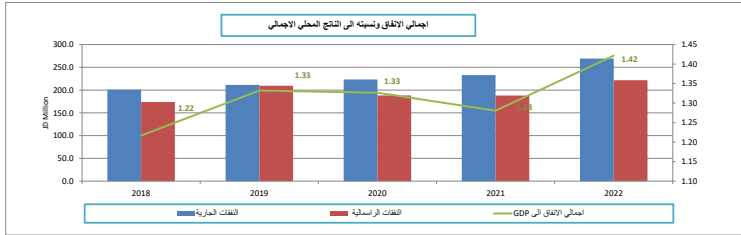
Table (23): TOTAL EXPENDITURES OF GREATER AMMAN

JD Million

مليون دينار

	أولي 2023			أولي 2022				2022	2021	2020	2019	2018	
	الربع الثالث	الربع الثاني	الربع الأول	الربع الرابع	الربع الثالث	الربع الثاني	الربع الأول	أولي	أولي	فعلية			
	Third Quarter	Second Quarter	First Quarter	Fourth Quarter	Third Quarter	Second Quarter	First Quarter	Prel.	Prel.	Actual			
<b>Current expenditures</b>	<b>81.8</b>	<b>69.7</b>	<b>71.5</b>	<b>72.1</b>	<b>71.6</b>	<b>79.9</b>	<b>45.7</b>	<b>269.3</b>	<b>232.8</b>	<b>223.4</b>	<b>211.4</b>	<b>201.0</b>	<b>التفقات الجارية</b>
<b>Compensation of employees</b>	<b>49.3</b>	<b>48.9</b>	<b>50.7</b>	<b>46.7</b>	<b>51.2</b>	<b>53.9</b>	<b>41.0</b>	<b>192.8</b>	<b>171.0</b>	<b>166.5</b>	<b>148.2</b>	<b>142.4</b>	<b>تعميمات الموظفين</b>
Wages, salaries and allowances	44.4	44.7	44.5	43.6	43.6	49.7	38.3	175.3	151.6	145.6	135.0	130.2	الرواتب والأجور والملاوات
Social security	4.9	4.2	6.2	3.0	7.5	4.2	2.8	17.5	19.4	21.0	13.2	12.2	الضمان الاجتماعي
<b>Purchases of goods and services</b>	<b>8.7</b>	<b>2.0</b>	<b>1.9</b>	<b>2.2</b>	<b>4.6</b>	<b>4.6</b>	<b>3.2</b>	<b>14.5</b>	<b>16.8</b>	<b>16.6</b>	<b>24.7</b>	<b>29.4</b>	<b>المشتريات من السلع والخدمات</b>
<b>Interest payments</b>	<b>21.8</b>	<b>16.7</b>	<b>17.8</b>	<b>21.8</b>	<b>13.3</b>	<b>19.2</b>	<b>0.3</b>	<b>54.7</b>	<b>40.1</b>	<b>36.4</b>	<b>33.4</b>	<b>24.2</b>	<b>فوائد القروض</b>
Internal	21.8	16.7	17.8	21.8	13.3	19.2	0.3	54.7	40.1	36.4	33.4	24.2	الفوائد الداخلية
External	0.0	0.0	0.0	0.0	0.0	0.0	0.0	0.0	0.0	0.0	0.0	0.0	الفوائد الخارجية
<b>Subsidies</b>	<b>0.0</b>	<b>0.0</b>	<b>0.0</b>	<b>0.0</b>	<b>0.0</b>	<b>0.0</b>	<b>0.0</b>	<b>0.0</b>	<b>0.0</b>	<b>0.0</b>	<b>0.0</b>	<b>0.0</b>	<b>الإعانات</b>
Grants	0.0	0.0	0.0	0.0	0.0	0.0	0.0	0.0	0.0	0.0	0.0	0.0	دعم وحدات حكومية عامة
<b>Pension and Compensation</b>	<b>0.0</b>	<b>0.0</b>	<b>0.0</b>	<b>0.0</b>	<b>0.0</b>	<b>0.0</b>	<b>0.0</b>	<b>0.0</b>	<b>0.0</b>	<b>0.0</b>	<b>0.0</b>	<b>0.0</b>	<b>التقاعد والتعويضات</b>
Social Assistance	0.0	0.0	0.0	0.0	0.0	0.0	0.0	0.0	0.0	0.0	0.0	0.0	مساعدات اجتماعية
<b>Other Expenditures</b>	<b>2.1</b>	<b>2.1</b>	<b>1.2</b>	<b>1.4</b>	<b>2.5</b>	<b>2.1</b>	<b>1.2</b>	<b>7.3</b>	<b>5.0</b>	<b>3.9</b>	<b>5.1</b>	<b>5.0</b>	<b>تفقات أخرى</b>
Military Expenditures	0.0	0.0	0.0	0.0	0.0	0.0	0.0	0.0	0.0	0.0	0.0	0.0	مخصصات الجهاز العسكري
<b>Capital expenditures</b>	<b>47.8</b>	<b>21.7</b>	<b>32.4</b>	<b>55.5</b>	<b>34.7</b>	<b>87.0</b>	<b>44.5</b>	<b>221.7</b>	<b>188.1</b>	<b>188.2</b>	<b>209.6</b>	<b>173.8</b>	<b>التفقات الرأسمالية</b>
<b>Total expenditures</b>	<b>129.7</b>	<b>91.4</b>	<b>103.9</b>	<b>127.6</b>	<b>106.4</b>	<b>166.9</b>	<b>90.2</b>	<b>491.0</b>	<b>420.9</b>	<b>411.6</b>	<b>421.0</b>	<b>374.7</b>	<b>مجموع التفقات العامة</b>

Memorandum Items	2023			أولي 2022				2022	2021	2020	2019	2018	بنود تذكيرية
	الربع الثالث	الربع الثاني	الربع الأول	الربع الرابع	الربع الثالث	الربع الثاني	الربع الأول						
	Third Quarter	Second Quarter	First Quarter	Fourth Quarter	Third Quarter	Second Quarter	First Quarter						
نسبة إلى الناتج المحلي الإجمالي (%)													
In percent of GDP													
<b>Total Expenditures</b>	1.36	1.08	1.25	1.38	1.15	2.05	1.14	1.42	1.28	1.33	1.33	1.22	<b>إجمالي الإنفاق</b>
Current Expenditures	0.86	0.82	0.86	0.78	0.77	0.98	0.58	0.78	0.71	0.72	0.67	0.65	التفقات الجارية
Capital Expenditures	0.50	0.26	0.39	0.60	0.38	1.07	0.56	0.64	0.57	0.61	0.66	0.56	التفقات الرأسمالية
نسبة إلى إجمالي الإنفاق (%)													
In percent of total expenditure													
<b>Current Expenditures , of which:</b>	63.1	76.3	68.8	56.5	67.3	47.9	50.7	54.8	55.3	54.3	50.2	53.6	<b>التفقات الجارية، منها:</b>
Compensation of employees	38.0	53.5	48.8	36.6	48.1	32.3	45.5	39.3	40.6	40.5	35.2	38.0	تعميمات الموظفين
Purchases of goods and services	6.7	2.2	1.8	1.7	4.3	2.8	3.5	3.0	4.0	4.0	5.9	7.8	المشتريات من السلع والخدمات
Interest payments	16.8	18.3	17.1	17.1	12.5	11.5	0.4	11.1	9.5	8.8	7.9	6.5	فوائد القروض
<b>Capital Expenditures</b>	36.9	23.7	31.2	43.5	32.7	52.1	49.3	45.2	44.7	45.7	49.8	46.4	<b>التفقات الرأسمالية</b>



جدول رقم (24): خلاصة موازنة سلطة إقليم البترا وسلطة منطقة الغيبة الاقتصادية

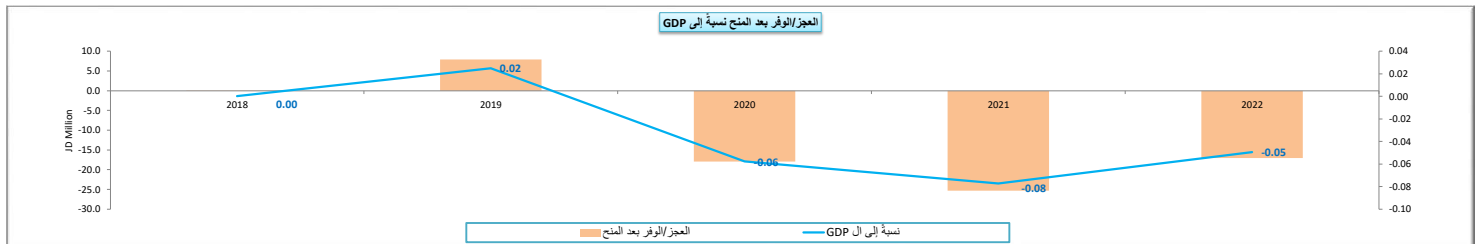
Table (24): Summary of the budget of the Petra Region Authority and the Aqaba Economic Region Authority

JD Million

مليون دينار

	أولى 2023			أولى 2022				2022	2021	2020	2019	2018	
	الربع الثالث	الربع الثاني	الربع الأول	الربع الرابع	الربع الثالث	الربع الثاني	الربع الأول						
	Third Quarter	Second Quarter	First Quarter	Forth Quarter	Third Quarter	Second Quarter	First Quarter						
<b>Total Revenues and Grants</b>	<b>17.6</b>	<b>22.8</b>	<b>17.1</b>	<b>19.0</b>	<b>14.1</b>	<b>10.9</b>	<b>12.8</b>	<b>56.8</b>	<b>48.2</b>	<b>48.0</b>	<b>87.1</b>	<b>72.1</b>	اجمالي الإيرادات والمنح الخارجية
<b>Domestic Revenues</b>	<b>17.6</b>	<b>22.8</b>	<b>17.1</b>	<b>19.0</b>	<b>14.1</b>	<b>10.9</b>	<b>12.8</b>	<b>56.8</b>	<b>48.2</b>	<b>48.0</b>	<b>87.1</b>	<b>72.1</b>	الإيرادات المحلية
Tax	0.1	0.1	3.4	4.2	2.6	2.1	2.9	11.8	9.9	5.9	6.7	7.6	الضرائب
Pension Contribution	0.0	0.0	0.0	0.0	0.0	0.0	0.0	0.0	0.0	0.0	0.0	0.0	تقطاعات تقاعدية
Grants	0.0	0.0	0.0	0.0	0.0	0.0	0.0	0.0	0.0	0.0	0.0	0.0	المنح
Other Revenues	17.5	22.7	13.7	14.8	11.5	8.8	9.9	45.0	38.3	42.1	80.4	64.4	الإيرادات الأخرى
<b>Total Expenditures</b>	<b>19.0</b>	<b>18.5</b>	<b>16.5</b>	<b>26.1</b>	<b>15.6</b>	<b>16.2</b>	<b>15.9</b>	<b>73.9</b>	<b>73.6</b>	<b>65.9</b>	<b>79.2</b>	<b>72.0</b>	اجمالي الإنفاق
Current Expenditures	12.6	12.7	12.5	17.5	12.6	13.1	12.6	55.8	52.1	47.4	47.9	42.4	النفقات الجارية
Capital Expenditures	6.5	5.8	3.9	8.7	3.0	3.1	3.3	18.1	21.5	18.5	31.3	29.6	النفقات الرأسمالية
<b>Deficit/Surplus</b>													العجز/الوفر
Including Grants	-1.4	4.3	0.6	-7.2	-1.5	-5.2	-3.1	-17.1	-25.4	-17.9	7.9	0.1	بعد المنح
Excluding Grants	-1.4	4.3	0.6	-7.2	-1.5	-5.2	-3.1	-17.1	-25.4	-17.9	7.9	0.1	قبل المنح

Memorandum Items	أولى 2023			أولى 2022				2022	2021	2020	2019	2018	بنود تذكيرية
	الربع الثالث	الربع الثاني	الربع الأول	الربع الرابع	الربع الثالث	الربع الثاني	الربع الأول						
	Third Quarter	Second Quarter	First Quarter	Forth Quarter	Third Quarter	Second Quarter	First Quarter						
Primary Balance (JD million)	-1.3	4.7	0.6	-6.3	-1.5	-5.2	-3.1	-16.2	-25.4	-17.9	8.1	0.3	العجز / الوفر الأولي (مليون دينار)
Current Balance (JD million)	5.1	10.1	4.6	1.5	1.5	-2.2	0.2	1.0	-3.9	0.6	39.2	29.7	العجز / الوفر الجاري (مليون دينار)
Total Revenues/Total Expenditures(%)	92.5%	123.3%	103.8%	72.6%	90.3%	67.6%	80.4%	76.9%	65.5%	72.8%	110.0%	100.1%	نسبة اجمالي الإيرادات الى اجمالي النفقات(%)
Domestic Revenues/Current Expend	140.3%	180.0%	136.4%	108.8%	111.7%	83.5%	101.5%	101.8%	92.6%	101.2%	181.9%	170.1%	نسبة الإيرادات المحلية الى النفقات الجارية(%)
Domestic Revenues/Total Expenditu	92.5%	123.3%	103.8%	72.6%	90.3%	67.6%	80.4%	76.9%	65.5%	72.8%	110.0%	100.1%	نسبة الإيرادات المحلية الى اجمالي الإنفاق(%)
Grants to Capital Expenditures(%)	0.0%	0.0%	0.0%	0.0%	0.0%	0.0%	0.0%	0.0%	0.0%	0.0%	0.0%	0.0%	نسبة المنح الى النفقات الرأسمالية(%)
نسبة العجز/الوفر الكلي الى الناتج المحلي الإجمالي(%)													
Overall deficit/surplus as percent of GDP(%)													
Including Grants	-0.01	0.05	0.01	-0.08	-0.02	-0.06	-0.04	-0.05	-0.08	-0.06	0.02	0.00	بعد المنح
Excluding Grants	0.0	0.1	0.0	-0.1	0.0	-0.1	0.0	0.0	-0.1	-0.1	0.0	0.0	قبل المنح



جدول رقم (25) : إيرادات سلطة إقليم البترا وسلطة منطقة العقبة الاقتصادية

Table (25): Revenue of Petra Region Authority and the Aqaba Economic Region Authority

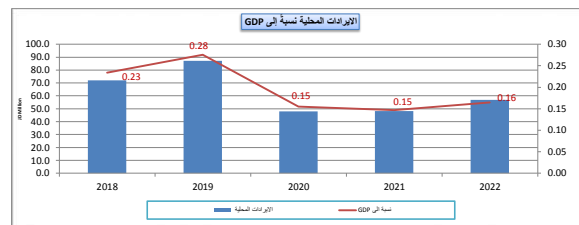
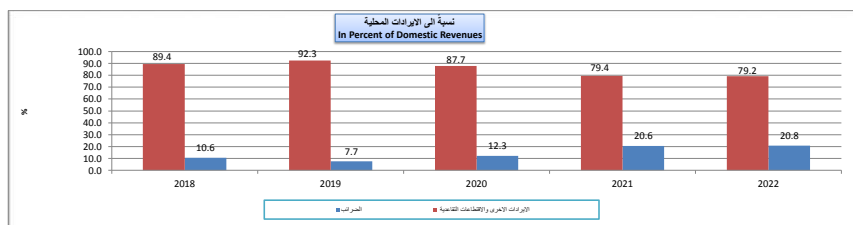
JD Million

مليون دينار

	أولي 2023			أولي 2022				2022	2021	2020	2019	2018	
	الربع الثالث	الربع الثاني	الربع الأول	الربع الرابع	الربع الثالث	الربع الثاني	الربع الأول						
	Third Quarter	Second Quarter	First Quarter	Fourth Quarter	Third Quarter	Second Quarter	First Quarter						
<b>Domestic Revenues</b>	<b>17.6</b>	<b>22.8</b>	<b>17.1</b>	<b>19.0</b>	<b>14.1</b>	<b>10.9</b>	<b>12.8</b>	<b>56.8</b>	<b>48.2</b>	<b>48.0</b>	<b>87.1</b>	<b>72.1</b>	<b>ايرادات محلية</b>
Tax	0.1	0.1	3.4	4.2	2.6	2.1	2.9	11.8	9.9	5.9	6.7	7.6	الضرائب
Pension Contribution	0.0	0.0	0.0	0.0	0.0	0.0	0.0	0.0	0.0	0.0	0.0	0.0	الاقطاعات التقاعدية
Grants	0.0	0.0	0.0	0.0	0.0	0.0	0.0	0.0	0.0	0.0	0.0	0.0	المنح
<b>Other revenues, of which:</b>	<b>17.5</b>	<b>22.7</b>	<b>13.7</b>	<b>14.8</b>	<b>11.5</b>	<b>8.8</b>	<b>9.9</b>	<b>45.0</b>	<b>38.3</b>	<b>42.1</b>	<b>80.4</b>	<b>64.4</b>	<b>ايرادات أخرى، منها:</b>
License and Fees	5.2	6.8	7.4	11.5	5.2	6.6	5.9	29.2	19.4	18.4	29.7	31.0	رسوم ورخص
<b>Total revenues</b>	<b>17.6</b>	<b>22.8</b>	<b>17.1</b>	<b>19.0</b>	<b>14.1</b>	<b>10.9</b>	<b>12.8</b>	<b>56.8</b>	<b>48.2</b>	<b>48.0</b>	<b>87.1</b>	<b>72.1</b>	<b>اجمالي الإيرادات</b>

\* تشمل سلطة إقليم البترا وسلطة منطقة العقبة الاقتصادية الخاصة

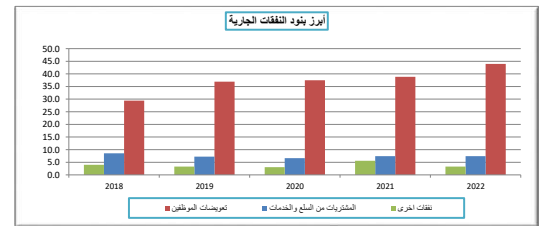
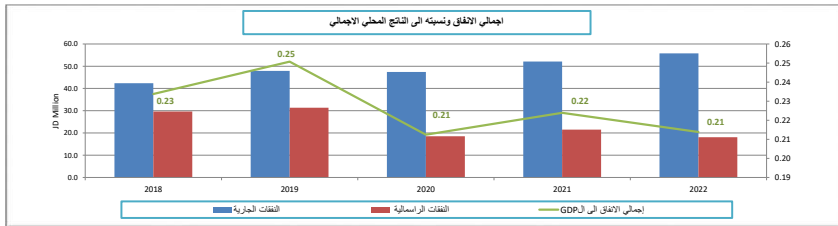
Memorandum Items	أولي 2023			أولي 2022				2022	2021	2020	2019	2018	بنود تكميلية
	الربع الثالث	الربع الثاني	الربع الأول	الربع الرابع	الربع الثالث	الربع الثاني	الربع الأول						
	Third Quarter	Second Quarter	First Quarter	Fourth Quarter	Third Quarter	Second Quarter	First Quarter						
نسبة من الناتج المحلي الاجمالي %													
<b>Domestic Revenues</b>	0.18	0.27	0.21	0.20	0.15	0.13	0.16	0.16	0.15	0.15	0.28	0.23	الإيرادات المحلية:
Tax	0.00	0.00	0.04	0.05	0.03	0.03	0.04	0.03	0.03	0.02	0.02	0.02	الضرائب
Pension Contributions	0.0	0.0	0.0	0.0	0.0	0.0	0.0	0.0	0.0	0.0	0.0	0.0	الاقطاعات التقاعدية
Other Revenues	0.18	0.27	0.17	0.16	0.12	0.11	0.13	0.13	0.12	0.14	0.25	0.21	الإيرادات الأخرى
نسبة من الإيرادات المحلية %													
<b>Domestic Revenues</b>	0.8	0.6	19.8	22.0	18.5	19.3	22.9	20.8	20.6	12.3	7.7	10.6	الضرائب
Tax	0.0	0.0	0.0	0.0	0.0	0.0	0.0	0.0	0.0	0.0	0.0	0.0	الاقطاعات التقاعدية
Pension Contributions	0.0	0.0	0.0	0.0	0.0	0.0	0.0	0.0	0.0	0.0	0.0	0.0	الاقطاعات التقاعدية
Other Revenues	99.2	99.4	80.2	78.0	81.5	80.7	77.1	79.2	79.4	87.7	92.3	89.4	الإيرادات الأخرى



جدول رقم (26) : إجمالي نفقات سلطة إقليم البترا وسلطة منطقة العقبة الاقتصادية  
Table (26): Total Expenditures of Petra Region Authority and the Aqaba Economic Region Authority

	أولي 2023			أولي 2022				2022	2021	2020	2019	2018	مليون دينار
	الربع الثالث	الربع الثاني	الربع الأول	الربع الرابع	الربع الثالث	الربع الثاني	الربع الأول	أولي	أولي	أولي	فعلسى		
	Third Quarter	Second Quarter	First Quarter	Fourth Quarter	Third Quarter	Second Quarter	First Quarter	Prel.	Prel.	Prel.	Actual		
<b>Current expenditures</b>	12.6	12.7	12.5	17.5	12.6	13.1	12.6	55.8	52.1	47.4	47.9	42.4	النفقات الجارية
<b>Compensation of employees</b>	9.5	10.2	10.1	13.3	9.6	10.5	10.5	43.9	38.8	37.5	36.9	29.4	تعويضات الموظفين
Wages, salaries and allowances	8.5	9.0	9.0	11.9	8.7	9.4	9.5	39.4	35.7	33.6	33.2	26.3	الرواتب والاجور والملاوات
Social security	1.0	1.2	1.1	1.5	0.9	1.1	1.0	4.5	3.2	3.87	3.7	3.1	الضمان الاجتماعي
<b>Purchases of goods and services</b>	2.1	1.3	1.4	3.0	2.3	1.3	0.8	7.4	7.4	6.6	7.2	8.5	المشتريات من السلع والخدمات
<b>Interest payments</b>	0.1	0.4	0.0	0.8	0.0	0.0	0.0	0.8	0.0	0.0	0.2	0.2	فوائد القروض
Internal	0.1	0.4	0.0	0.8	0.0	0.0	0.0	0.8	0.0	0.0	0.2	0.2	الفوائد الداخلية
External	0.0	0.0	0.0	0.0	0.0	0.0	0.0	0.0	0.0	0.0	0.0	0.0	الفوائد الخارجية
<b>Subsidies</b>	0.0	0.0	0.0	0.1	0.0	0.0	0.0	0.1	0.0	0.15	0.1	0.1	الإعانات
Grants	0.0	0.0	0.0	0.0	0.0	0.0	0.0	0.0	0.0	0.0	0.0	0.0	دعم وحدات حكومية عامة
<b>Pension and Compensation</b>	0.0	0.1	0.0	0.0	0.0	0.1	0.1	0.2	0.3	0.13	0.1	0.2	التقاعد والتعويضات
Social Assiatance	0.0	0.0	0.0	0.0	0.0	0.0	0.0	0.0	0.0	0.0	0.0	0.0	مساعدات اجتماعية
<b>Other Expenditures</b>	0.8	0.8	1.0	0.2	0.6	1.3	1.3	3.3	5.6	3.06	3.3	4.0	نفقات اخرى
Military Expenditures	0.0	0.0	0.0	0.0	0.0	0.0	0.0	0.0	0.0	0.0	0.0	0.0	مخصصات الجهاز العسكري
<b>Capital expenditures</b>	6.5	5.8	3.9	8.7	3.0	3.1	3.3	18.1	21.5	18.5	31.3	29.6	النفقات الرأسمالية
<b>Total expenditures</b>	19.0	18.5	16.5	26.1	15.6	16.2	15.9	73.9	73.6	65.9	79.2	72.0	مجموع النفقات العامة

Memorandum Items	2023			2022				2022	2021	2020	2019	2018	بنود تذكيرية
	الربع الثالث	الربع الثاني	الربع الأول	الربع الرابع	الربع الثالث	الربع الثاني	الربع الأول						
	Third Quarter	Second Quarter	First Quarter	Fourth Quarter	Third Quarter	Second Quarter	First Quarter						
نسبة الى الناتج المحلي الإجمالي (%)													
In percent of GDP													
<b>Total Expenditures</b>	0.20	0.22	0.20	0.28	0.17	0.20	0.20	0.21	0.22	0.21	0.25	0.23	إجمالي الإنفاق
Current Expenditures	0.1	0.1	0.2	0.2	0.1	0.2	0.2	0.2	0.2	0.2	0.2	0.1	النفقات الجارية
Capital Expenditures	0.1	0.1	0.0	0.1	0.0	0.0	0.0	0.1	0.1	0.1	0.1	0.1	النفقات الرأسمالية
نسبة الى إجمالي الإنفاق (%)													
In percent of total expenditure													
<b>Current Expenditures of which:</b>	65.9	68.5	76.1	66.8	80.8	80.9	79.2	75.5	70.8	71.9	60.5	58.8	النفقات الجارية، منها:
Compensation of employees	49.9	55.0	61.6	51.0	61.7	64.8	65.7	59.5	52.8	56.9	46.6	40.9	تعويضات الموظفين
Purchases of goods and services	11.1	6.8	8.5	11.5	15.0	7.8	5.0	10.0	10.1	10.0	9.1	11.8	المشتريات من السلع والخدمات
Interest payments	0.5	2.2	0.0	3.2	0.0	0.0	0.0	1.1	0.0	0.0	0.3	0.3	فوائد القروض
<b>Capital Expenditures</b>	34.1	31.5	23.9	33.2	19.2	19.1	20.8	24.5	29.2	28.1	39.5	41.2	النفقات الرأسمالية



البيانات المالية للمؤسسة العامة للضمان الاجتماعي  
وصندوق استثمار اموال الضمان الاجتماعي

**FINANCIAL STATEMENTS OF  
SOCIAL SECURITY CORPORATION  
AND SOCIAL SECURITY INVESTMENT FUND**

جدول رقم (27): خلاصة موازنة مؤسسة الضمان الاجتماعي وصندوق استثمار اموال الضمان الاجتماعي

Table (27): Summary of Social Security Institution and the Social Security Investment Fund

JD Million

مليون دينار

	2023 اولى			2022 أولي				2022	2021	2020	2019	2018	
	الربع الثالث	الربع الثاني	الربع الاول	الربع الرابع	الربع الثالث	الربع الثاني	الربع الاول						
	Third Quarter	Second Quarter	First Quarter	Fourth Quarter	Third Quarter	Second Quarter	First Quarter						
<b>Total Revenues and Grants</b>	<b>716.3</b>	<b>755.6</b>	<b>805.7</b>	<b>697.4</b>	<b>679.9</b>	<b>712.0</b>	<b>706.5</b>	<b>2,795.8</b>	<b>2,525.5</b>	<b>2,334.1</b>	<b>2,364.6</b>	<b>2,146.3</b>	اجمالي الإيرادات والمنح الخارجية
<b>Domestic Revenues</b>	<b>716.3</b>	<b>755.6</b>	<b>805.7</b>	<b>697.4</b>	<b>679.9</b>	<b>712.0</b>	<b>706.5</b>	<b>2,795.8</b>	<b>2,525.5</b>	<b>2,334.1</b>	<b>2,364.6</b>	<b>2,146.3</b>	الإيرادات المحلية
Tax	0.0	0.0	0.0	0.0	0.0	0.0	0.0	0.0	0.0	0.0	0.0	0.0	الضرائب
Pension Contribution	534.5	518.1	556.5	532.4	527.3	517.9	518.5	2,096.1	1,894.7	1,778.8	1,766.2	1,677.2	اقتطاعات تقاعدية
Foreign grants	0.0	0.0	0.0	0.0	0.0	0.0	0.0	0.0	0.0	0.0	0.0	0.0	المنح الخارجية
<b>Other Revenues</b>	<b>181.8</b>	<b>237.5</b>	<b>249.2</b>	<b>165.0</b>	<b>152.6</b>	<b>194.0</b>	<b>188.0</b>	<b>699.6</b>	<b>630.8</b>	<b>555.4</b>	<b>598.4</b>	<b>469.1</b>	الإيرادات الأخرى
<b>Total Expenditures</b>	<b>451.7</b>	<b>438.3</b>	<b>432.4</b>	<b>424.3</b>	<b>417.1</b>	<b>406.8</b>	<b>394.7</b>	<b>1,643.0</b>	<b>1,540.7</b>	<b>1,409.4</b>	<b>1,277.1</b>	<b>1,126.3</b>	اجمالي الانفاق
<b>Current Expenditures</b>	<b>450.4</b>	<b>438.1</b>	<b>432.1</b>	<b>423.7</b>	<b>416.8</b>	<b>406.6</b>	<b>394.5</b>	<b>1,641.7</b>	<b>1,539.7</b>	<b>1,406.7</b>	<b>1,273.6</b>	<b>1,125.2</b>	التنفقات الجارية
<b>Capital Expenditures</b>	<b>1.3</b>	<b>0.2</b>	<b>0.3</b>	<b>0.6</b>	<b>0.3</b>	<b>0.3</b>	<b>0.1</b>	<b>1.3</b>	<b>1.0</b>	<b>2.7</b>	<b>3.5</b>	<b>1.1</b>	التنفقات الرأسمالية
<b>Deficit/Surplus</b>													العجز/ الوفر
<b>Including Grants</b>	<b>264.6</b>	<b>317.2</b>	<b>373.3</b>	<b>273.1</b>	<b>262.8</b>	<b>305.1</b>	<b>311.8</b>	<b>1,152.8</b>	<b>984.8</b>	<b>924.7</b>	<b>1,087.5</b>	<b>1,020.0</b>	بعد المنح
<b>Excluding Grants</b>	<b>264.6</b>	<b>317.2</b>	<b>373.3</b>	<b>273.1</b>	<b>262.8</b>	<b>305.1</b>	<b>311.8</b>	<b>1,152.8</b>	<b>984.8</b>	<b>924.7</b>	<b>1,087.5</b>	<b>1,020.0</b>	قبل المنح

Memorandum Items	2023 اولى			2022 أولي				2022	2021	2020	2019	2018	بنود تذكيرية
	الربع الثالث	الربع الثاني	الربع الاول	الربع الرابع	الربع الثالث	الربع الثاني	الربع الاول						
	Third Quarter	Second Quarter	First Quarter	Fourth Quarter	Third Quarter	Second Quarter	First Quarter						
Primary Balance (JD million)	264.6	317.2	373.3	273.1	262.8	305.1	311.8	1152.8	984.8	924.7	1087.5	1020.0	العجز / الوفر الأولي (مليون دينار)
Current Balance (JD million)	265.9	317.4	373.6	273.7	263.1	305.4	312.0	1154.1	985.8	927.4	1091.0	1021.1	العجز / الوفر الجاري (مليون دينار)
Total Revenues/Total Expenditures(%)	158.6	172.4	186.3	164.4	163.0	175.0	179.0	170.2	163.9	165.6	185.2	190.6	نسبة اجمالي الإيرادات الى اجمالي النفقات(%)
Domestic Revenues/Current Expendit	159.0	172.4	186.5	164.6	163.1	175.1	179.1	170.3	164.0	165.9	185.7	190.8	نسبة الإيرادات المحلية الى النفقات الجارية(%)
Domestic Revenues/Total Expenditures	158.6	172.4	186.3	164.4	163.0	175.0	179.0	170.2	163.9	165.6	185.2	190.6	نسبة الإيرادات المحلية الى اجمالي الانفاق(%)
	نسبة العجز/الوفر التقني الى الناتج المحلي الاجمالي(%)												
Including Grants	2.8	3.7	4.5	2.9	2.8	3.7	4.0	3.3	3.0	3.0	3.4	3.3	بعد المنح
Excluding Grants	2.8	3.7	4.5	2.9	2.8	3.7	4.0	3.3	3.0	3.0	3.4	3.3	قبل المنح






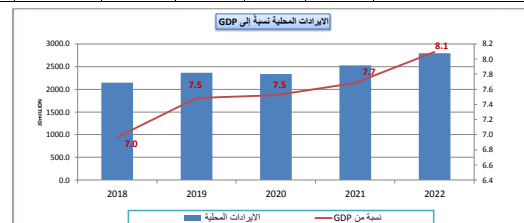
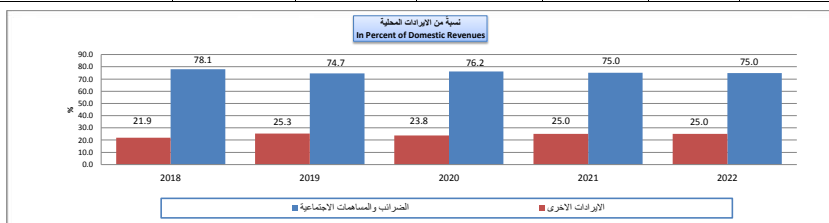
Table (28): Total Revenue of Social Security Institution and the Social Security Investment Fund

JD Million

ملون دينار

	أولى 2023			أولى 2022				2022	2021	2020	2019	2018	
	الربع الثالث	الربع الثاني	الربع الأول	الربع الرابع	الربع الثالث	الربع الثاني	الربع الأول	أولى أولى	فعلى				
	Thrid Quarter	Second Quarter	First Quarter	Fourth Quarter	Thrid Quarter	Second Quarter	First Quarter	Prel.	Actual				
Domestic Revenues	716.3	755.6	805.7	697.4	679.9	712.0	706.5	2795.8	2525.5	2334.1	2364.6	2146.3	إيرادات محلية
Tax	0.0	0.0	0.0	0.0	0.0	0.0	0.0	0.0	0.0	0.0	0.0	0.0	الضرائب
Pension Contribution	534.5	518.1	556.5	532.4	527.3	517.9	518.5	2096.1	1894.7	1778.8	1766.2	1677.2	اقتطاعات تقاعدية
Grants	0.0	0.0	0.0	0.0	0.0	0.0	0.0	0.0	0.0	0.0	0.0	0.0	المنح
Other revenues, of which:	181.8	237.5	249.2	165.0	152.6	194.0	188.0	699.6	630.8	555.4	598.4	469.1	إيرادات أخرى، منها:
License and Fees	0.0	0.0	0.0	0.0	0.0	0.0	0.0	0.0	0.0	0.0	0.0	0.0	رسوم ورخص
<b>Total revenues</b>	<b>716.3</b>	<b>755.6</b>	<b>805.7</b>	<b>697.4</b>	<b>679.9</b>	<b>712.0</b>	<b>706.5</b>	<b>2795.8</b>	<b>2525.5</b>	<b>2334.1</b>	<b>2364.6</b>	<b>2146.3</b>	<b>إجمالي الإيرادات</b>

Memorandum Items	2023			2022				2022	2021	2020	2019	2018	بنود تفكيرية
	الربع الثالث	الربع الثاني	الربع الأول	الربع الرابع	الربع الثالث	الربع الثاني	الربع الأول						
	Thrid Quarter	Second Quarter	First Quarter	Fourth Quarter	Thrid Quarter	Second Quarter	First Quarter						
نسبة من الناتج المحلي الاجمالي %													
Domestic Revenues	7.5	8.9	9.7	7.5	7.3	8.7	9.0	8.1	7.7	7.5	7.5	7.0	الإيرادات المحلية:
Tax	0.0	0.0	0	0	0	0	0	0	0	0	0	0	الضرائب
Pension Contributions	5.6	6.1	6.7	5.7	5.7	6.4	6.6	6.1	5.8	5.7	5.6	5.4	مساهمات إجتماعية
Other Revenues	1.9	2.8	3.0	1.8	1.6	2.4	2.4	2.0	1.9	1.8	1.9	1.5	الإيرادات الأخرى
نسبة من الإيرادات المحلية %													
Tax	0.0	0.0	0	0	0	0	0	0	0	0	0	0	الضرائب
Pension Contributions	74.6	68.6	69.1	76.3	77.6	72.7	73.4	75.0	75.0	76.2	74.7	78.1	مساهمات إجتماعية
Other Revenues	25.4	31.4	30.9	23.7	22.4	27.3	26.6	25.0	25.0	23.8	25.3	21.9	الإيرادات الأخرى



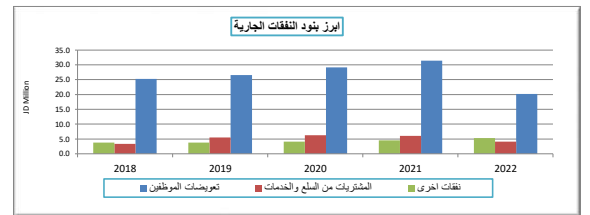
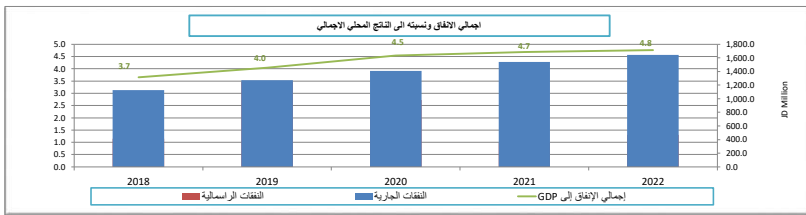
جدول رقم (29) : اجمالي نفقات المؤسسة العامة للضمان الاجتماعي وصندوق استثمار اموال الضمان الاجتماعي  
Table(29): Total expenditures of the Social Security Institution and the Social Security Investment Fund

JD Million

مليون دينار

	أولى 2023			أولى 2022				2022	2021	2020	2019	2018	
	الربع الثالث	الربع الثاني	الربع الاول	الربع الرابع	الربع الثالث	الربع الثاني	الربع الاول	أولى 2022	أولى 2021	أولى 2020	أولى 2019	فعلسى 2018	
	Third Quarter	Second Quarter	First Quarter	Fourth Quarter	Third Quarter	Second Quarter	First Quarter	Prel.	Prel.	Prel.	Prel.	Actual	
<b>Current expenditures</b>	<b>450.4</b>	<b>438.1</b>	<b>432.1</b>	<b>423.7</b>	<b>416.8</b>	<b>406.6</b>	<b>394.5</b>	<b>1,641.7</b>	<b>1,539.7</b>	<b>1,406.7</b>	<b>1,273.6</b>	<b>1,125.2</b>	<b>التنفقات الجارية</b>
Compensation of employees	4.7	6.0	4.9	4.9	5.5	5.3	4.4	20.1	31.4	29.2	26.6	25.2	تعويضات الموظفين
Wages, salaries and allowances	4.3	4.3	4.3	4.3	4.4	4.2	4.1	17.1	28.6	26.6	24.1	22.8	الرواتب والاجور والمعانات
Social security	0.4	1.6	0.6	0.6	1.1	1.1	0.3	3.1	2.8	2.6	2.5	2.4	الضمان الاجتماعي
Purchases of goods and services	1.2	0.6	1.4	1.3	0.8	0.9	1.0	4.1	6.1	6.3	5.6	3.3	المشتريات من السلع والخدمات
Interest payments	0.0	0.0	0.0	0.0	0.0	0.0	0.0	0.0	0.0	0.0	0.0	0.0	قوائد القروض
Internal	0.0	0.0	0.0	0.0	0.0	0.0	0.0	0.0	0.0	0.0	0.0	0.0	القوائد الداخلية
External	0.0	0.0	0.0	0.0	0.0	0.0	0.0	0.0	0.0	0.0	0.0	0.0	القوائد الخارجية
Subsidies	0.0	0.0	0.0	0.0	0.0	0.0	0.0	0.0	0.0	0.0	0.0	0.0	الإعانات
Grants	0.0	0.0	0.0	0.0	0.0	0.0	0.0	0.0	0.0	0.0	0.0	0.0	دعم وحدات حكومية عامة
Pension and Compensation	443.5	430.4	425.5	415.6	409.3	399.2	388.2	1,612.2	1,497.7	1,367.1	1,237.7	1,092.8	التقاعد والتعويضات
Social Assistance	0.0	0.0	0.0	0.0	0.0	0.0	0.0	0.0	0.0	0.0	0.0	0.0	مساعات اجتماعية
Other Expenditures	1.0	1.2	0.2	2.0	1.2	1.2	0.9	5.3	4.5	4.1	3.8	3.8	نفقات اخرى
Military Expenditures	0.0	0.0	0.0	0.0	0.0	0.0	0.0	0.0	0.0	0.0	0.0	0.0	مخصصات الجهاز العسكري
Capital expenditures	1.3	0.2	0.3	0.6	0.3	0.3	0.1	1.3	1.0	2.7	3.5	1.1	التنفقات الرأسمالية
<b>Total expenditures</b>	<b>451.7</b>	<b>438.3</b>	<b>432.4</b>	<b>424.3</b>	<b>417.1</b>	<b>406.8</b>	<b>394.7</b>	<b>1,643.0</b>	<b>1,540.7</b>	<b>1,409.4</b>	<b>1,277.1</b>	<b>1,126.3</b>	<b>مجموع التنفقات العامة</b>

Memorandum Items	2023			2022				2022	2021	2020	2019	2018	بنود تذكيرية
	الربع الثالث	الربع الثاني	الربع الاول	الربع الرابع	الربع الثالث	الربع الثاني	الربع الاول						
	Third Quarter	Second Quarter	First Quarter	Fourth Quarter	Third Quarter	Second Quarter	First Quarter						
نسبة الى الناتج المحلي الاجمالي (%)													
In percent of GDP													
Total Expenditures	4.7	5.2	5.2	4.6	4.5	5.0	5.0	4.8	4.7	4.5	4.0	3.7	الاجمالي الاتفاق
Current Expenditures	4.7	5.2	5.2	4.6	4.5	5.0	5.0	4.8	4.7	4.5	4.0	3.7	التنفقات الجارية
Capital Expenditures	0.0	0.0	0.0	0.0	0.0	0.0	0.0	0.0	0.0	0.0	0.0	0.0	التنفقات الرأسمالية
نسبة الى اجمالي الاتفاق (%)													
In percent of total expenditure													
Current Expenditures, of which:	99.7	100.0	99.9	99.9	99.9	99.9	100.0	99.9	99.9	99.8	99.7	99.9	التنفقات الجارية، منها:
Compensation of employees	1.0	1.4	1.1	1.2	1.3	1.3	1.1	1.2	2.0	2.1	2.1	2.2	تعويضات العاملين
Other Expenditures	0.2	0.3	0.1	0.5	0.3	0.3	0.2	0.3	0.3	0.3	0.3	0.3	نفقات اخرى
Purchases of goods and Services	0.3	0.1	0.3	0.3	0.2	0.2	0.3	0.2	0.4	0.4	0.4	0.3	المشتريات من السلع والخدمات



إحصاءات مالية الحكومة / موازنة

**BUDGETARY GOVERNMENT FINANCE STATISTICS**

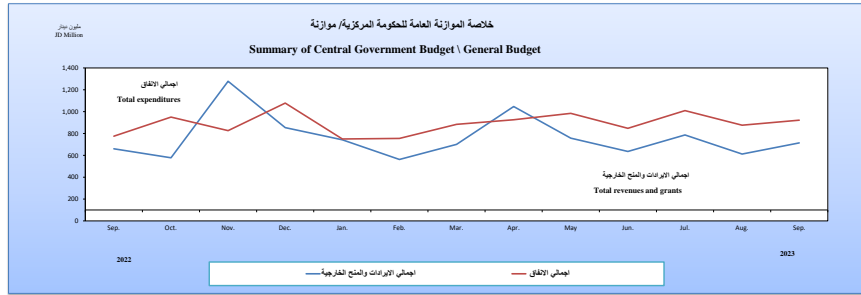
جدول رقم (30) : خلاصة الموازنة العامة للحكومة المركزية / موازنة

Table (30): SUMMARY OF CENTRAL GOVERNMENT BUDGET/ GENERAL BUDGET

JD Million

	كانون-2-أيلول Jan.Sep.		2023										2022					2023	2022	2021*	2020	2019	2018	مليون دينار
	2023	2022	أيلول	أب	تموز	حزيران	أيار	نيسان	أذار	شباط	2/كانون	كانون 1/	تشرين 2/	تشرين 1/	أيلول	موازنة	فعلية							
			Sep.	Aug.	Jul.	Jun.	May	Apr.	Mar.	Feb.	Jan.	Dec.	Nov.	Oct.	Sep.	Budget	Actual							
<b>Total Revenues and Grants</b>	6556.9	6204.5	713.7	611.8	786.7	635.4	757.2	1046.5	700.7	562.3	742.6	854.1	1278.0	577.6	660.1	9569.0	8914.1	8128.2	7028.9	7754.3	7839.6	إجمالي الإيرادات والمنح الخارجية		
<b>Domestic Revenues</b>	6518.2	6079.2	711.2	602.4	783.7	628.5	756.1	1040.6	700.0	561.3	734.3	801.1	1278.0	574.3	659.8	8767.0	8121.9	7324.9	6238.0	6965.9	6944.9	الإيرادات المحلية		
Tax revenues	4894.0	4660.4	507.2	441.2	632.7	446.6	511.7	863.9	486.1	421.6	583.0	485.1	479.2	423.2	451.2	6633.0	6047.9	5626.9	4958.6	4680.8	4535.6	إيرادات ضريبية		
Pension Contribution	3.7	3.5	0.4	0.5	0.5	0.8	0.3	0.3	0.4	0.3	0.2	0.6	0.4	0.4	0.4	6.0	4.9	7.5	7.3	9.0	10.9	قطاعات تقاعدية		
Other Revenues	1620.5	1415.3	203.6	160.8	150.6	181.1	244.0	176.5	213.5	139.4	151.0	315.4	187.8	150.6	208.2	2128.0	2069.1	1690.4	1272.1	2276.1	2398.4	الإيرادات الأخرى		
Foreign grants	38.7	125.2	2.5	9.3	3.0	6.8	1.1	5.9	0.8	1.0	8.3	53.0	610.6	3.3	0.3	802.0	792.2	803.3	790.8	788.4	894.7	المنح الخارجية		
<b>Total Expenditures</b>	7953.7	7611.5	921.5	876.0	1009.8	847.5	984.6	925.7	884.1	754.6	749.8	1078.2	826.4	950.4	775.5	11431.4	10466.6	9858.8	9211.3	8812.7	8567.3	إجمالي الانفاق		
<b>Current Expenditures</b>	7147.0	6613.4	839.4	767.8	900.7	734.4	847.7	793.0	807.7	726.0	730.4	842.2	724.6	774.0	684.5	9839.5	8954.3	8720.6	8388.5	7897.2	7619.6	التفقات الجارية		
<b>Capital Expenditures</b>	806.7	998.1	82.1	108.2	109.1	113.1	136.9	132.7	76.5	28.6	19.4	236.0	101.8	176.4	91.0	1591.9	1512.3	1138.2	822.8	915.5	947.7	التفقات الرأسمالية		
<b>Deficit/Surplus</b>																						العجز/الوفر		
<b>Including Grants</b>	-1396.8	-1407.0	-207.8	-264.3	-223.1	-212.2	-227.4	120.8	-183.4	-192.3	-7.2	-224.2	451.6	-372.9	-115.4	-1862.4	-1552.5	-1730.6	-2182.4	-1058.4	-727.6	بعد المنح		
<b>Excluding Grants</b>	-1435.5	-1532.2	-210.3	-273.6	-226.1	-219.0	-228.5	114.9	-184.2	-193.3	-15.5	-277.2	-159.1	-376.2	-115.7	-2664.4	-2344.7	-2533.9	-2973.3	-1846.9	-1622.3	قبل المنح		

تضمن مبالغ موازنة العام 2023



Memorandum Items	كانون-2-أيلول Jan.-Sep.		2023 موازنة Budget	2022	2021	2020	2019	2018	بنود تذكيرية
	2023	2022							
	Primary Balance (JD million)	-102.2	-430.7	-1087.4	-917.1	-1130.5	-1729.9	-733.5	
Current Balance (JD million)	-628.8	-534.2	-1072.5	-832.3	-1395.7	-2150.5	-931.3	-674.8	العجز / الإفر الحالي (بليون دينار)
Total Revenues/Total Expenditures	82.4	81.5	83.7	85.2	82.4	76.3	88.0	91.5	نسبة إجمالي الإيرادات إلى إجمالي النفقات
Domestic Revenues/Current Expenditures	91.2	91.9	89.1	90.7	84.0	74.4	88.2	91.1	نسبة الإيرادات المحلية إلى النفقات الجارية
Domestic Revenues/Total Expenditures	82.0	79.9	76.7	77.6	74.3	67.7	79.0	81.1	نسبة الإيرادات المحلية إلى إجمالي الانفاق
Grants to Capital Expenditures	4.8	12.5	50.4	52.4	70.6	96.1	86.1	94.4	نسبة المنح إلى النفقات الرأسمالية
نسبة العجز/الوفر الكلي إلى الناتج المحلي الإجمالي Overall Deficit/Surplus as percent of GDP									
Including Grants	-5.3	-5.6	-5.0	-4.5	-5.3	-7.0	-3.3	-2.4	بعد المنح
Excluding Grants	-5.4	-6.1	-7.2	-6.8	-7.7	-9.6	-5.8	-5.3	قبل المنح





جدول رقم (33) : توزيع النفقات الجارية حسب التصنيف الوظيفي للحكومة المركزية/ موازنة

TABLE (33):DISTRIBUTION OF CURRENT EXPENDITURES OF BUDGETARY CENTRAL GOVERNMENT

ACCORDING TO FUNCTIONAL TYPE

JD Million

مليون دينار

	كانون/ 2 -أيلول		2023	2022	2021**	2020	2019	2018	
	Jan. -Sep.								
	2023	2022							
General public services	1675.0	1466.4	2120.9	1931.7	1892.0	1712.9	1497.6	1391.6	الخدمات العمومية
Defense	968.0	932.9	1294.8	1266.3	1198.0	1290.4	1188.8	1169.7	الدفاع
Public order and safety	1126.6	1082.6	1557.9	1446.0	1431.4	1227.0	1290.4	1201.7	النظام العام وشؤون السلامة
Economic affairs	128.6	125.0	201.2	170.4	202.3	167.5	166	130.3	الشؤون الاقتصادية
Environmental protection	2.5	2.3	3.9	3.2	3.0	2.3	2.3	2.2	حماية البيئة
Housing and community amenities	20.9	17.2	30.6	24.9	25.1	19.9	20.4	21.3	الاسكان والمرافق المجتمعية
Health	677.1	562.9	1017.8	826.0	882.7	784.2	923.2	936.3	الصحة
Recreation, culture and religion	113.1	107.8	164.5	147.8	141.1	138.8	136	135	الترفيه والثقافة والدين
Education	868.4	823.6	1183.8	1115.9	1069.9	1047.4	964.8	933.4	التعليم
Social protection*	1566.8	1492.7	2264.2	2022.0	1875.0	1998.1	1707.7	1698	الحماية الاجتماعية*
<b>Total</b>	<b>7147.0</b>	<b>6613.4</b>	<b>9839.6</b>	<b>8954.3</b>	<b>8720.6</b>	<b>8388.5</b>	<b>7897.2</b>	<b>7619.5</b>	<b>المجموع</b>

\* Includes goods subsidies.

\* تتضمن دعم السلع.  
\* \* تتضمن ملحق موازنة لعام 2021.

جدول رقم (34) : توزيع النفقات الرأسمالية حسب التصنيف الوظيفي للحكومة المركزية / موازنة

TABLE (34):DISTRIBUTION OF CAPITAL EXPENDITURES OF BUDGETARY CENTRAL GOVERNMENT

ACCORDING TO FUNCTIONAL TYPE

JD Million

مليون دينار

	كانون/ 2 -أيلول		2023	2022	*2021	2020	2019	2018	
	Jan. -Sep.								
	2023	2022							
General public services	55.7	74.0	227.7	128.8	134.0	50.7	47.3	45.0	الخدمات العمومية
Defense	120.2	83.6	131.9	136.4	59.9	26.4	39.0	39.0	الدفاع
Public order and safety	35.0	28.4	92.6	62.3	71.5	71.6	80.0	82.8	النظام العام وشؤون السلامة
Economic affairs	196.7	442.1	490.6	628.9	415.3	269.2	309.7	281.1	الشؤون الاقتصادية
Environmental protection	2.2	1.9	18.0	2.9	11.1	3.0	26.0	14.0	حماية البيئة
Housing and community amenities	168.4	150.2	232.3	202.2	169.4	167.5	137.7	225.5	الاسكان والمرافق المجتمعية
Health	84.7	99.0	139.2	135.6	96.3	80.9	82.6	78.7	الصحة
Recreation, culture and religion	45.9	40.5	68.8	56.3	47.8	47.3	54.6	63.1	الترفيه والثقافة والدين
Education	91.1	72.4	179.3	111.2	121.9	91.8	120.8	105.4	التعليم
Social protection	6.9	5.9	11.5	47.8	10.9	14.6	17.7	13.0	الحماية الاجتماعية
<b>Total</b>	<b>806.7</b>	<b>998.1</b>	<b>1591.9</b>	<b>1512.3</b>	<b>1138.2</b>	<b>822.8</b>	<b>915.4</b>	<b>947.6</b>	<b>المجموع</b>

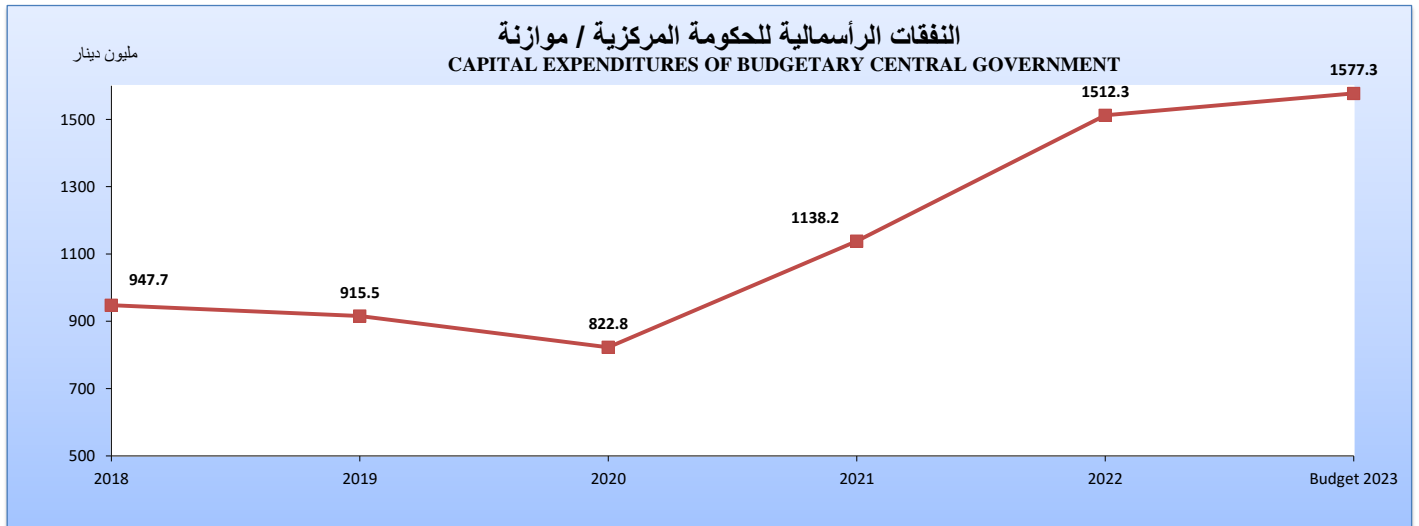
\* تتضمن ملحق موازنة لعام 2021.

جدول رقم (35) : التصنيف الاقتصادي للنفقات الرأسمالية للحكومة المركزية / موازنة  
 TABLE (35):ECONOMIC CLASSIFICATION OF CAPITAL EXPENDITURES  
 OF BUDGETARY CENTRAL GOVERNMENT

JD Million

مليون دينار

Statement	2023	2022	2021	2020	2019	2018	البيان
	موازنة Budget	فعلي Actual					
<b>Compensations of employees</b>	<b>6.0</b>	<b>5.7</b>	<b>7.2</b>	<b>7.7</b>	<b>7.1</b>	<b>7.2</b>	تعويضات العاملين
Wages, Salaries and Allowances	6.0	5.7	7.2	7.7	7.1	7.2	الرواتب والاجور والعلوات
Social Security Contributions	0.0	0.0	0.0	0.0	0.0	0.0	مساهمات الضمان الاجتماعي
<b>Purchase of Goods and Services</b>	<b>660.7</b>	<b>647.1</b>	<b>320.0</b>	<b>165.9</b>	<b>198.5</b>	<b>183.9</b>	استخدام السلع والخدمات
<b>Grants</b>	<b>338.2</b>	<b>336.2</b>	<b>302.6</b>	<b>165.6</b>	<b>162.7</b>	<b>237.0</b>	الدعم / المنح
Grants to other General Government Units\Capital	338.2	336.2	302.6	165.6	162.7	237.0	الدعم لوحدات حكومية عامة / رأسمالية
<b>Other Expenditures</b>	<b>10.0</b>	<b>9.0</b>	<b>6.9</b>	<b>12.5</b>	<b>14.5</b>	<b>20.4</b>	نفقات اخرى
Miscellaneous Expenditures	10.0	9.0	6.9	12.5	14.5	20.4	نفقات اخرى متنوعة
<b>Non- Financial Assets</b>	<b>335.2</b>	<b>287.1</b>	<b>342.2</b>	<b>303.1</b>	<b>402.8</b>	<b>348.0</b>	أصول غير مالية
Fixed Assets	297.6	251.5	292.1	269	360.5	273.9	أصول ثابتة
Inventories	10.6	9.8	7.2	4	27.6	10.2	مخزونات
Unproductive Assets	27.0	25.8	43.0	30.1	14.7	63.9	أصول غير منتجة
<b>Military Expenditures</b>	<b>227.2</b>	<b>227.2</b>	<b>159.3</b>	<b>168</b>	<b>129.9</b>	<b>151.2</b>	مخصصات الجهاز العسكري
<b>Total</b>	<b>1577.3</b>	<b>1512.3</b>	<b>1138.2</b>	<b>822.8</b>	<b>915.5</b>	<b>947.7</b>	الإجمالي





جدول رقم ( 36 ) : اعداد المتقاعدين والنفقات التقاعدية \*  
Table (36): Numbers of pensioners and pension Expenditures\*

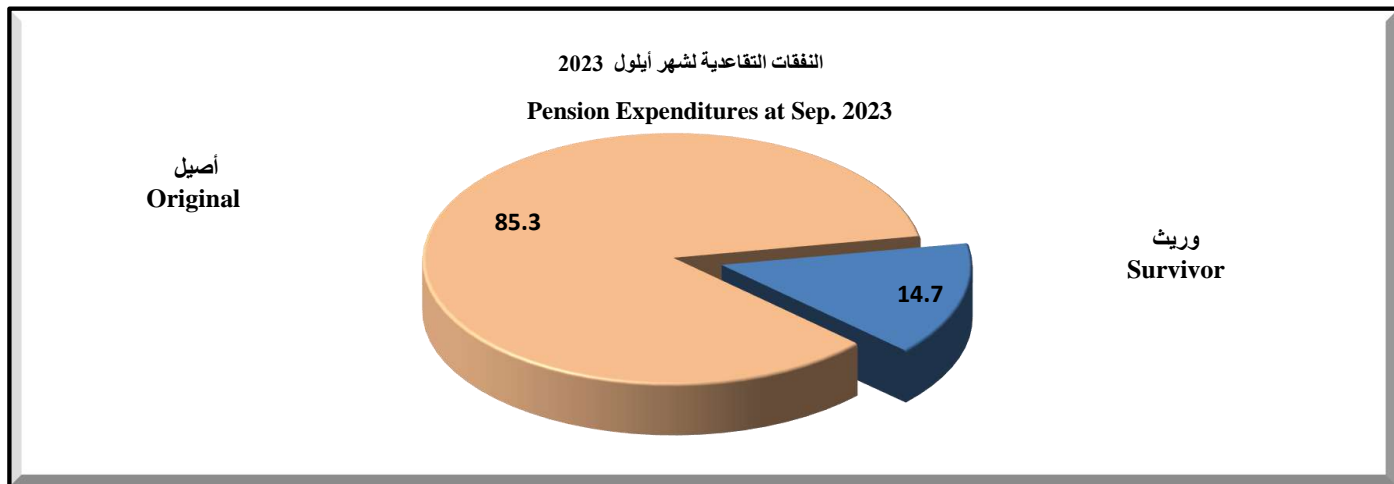
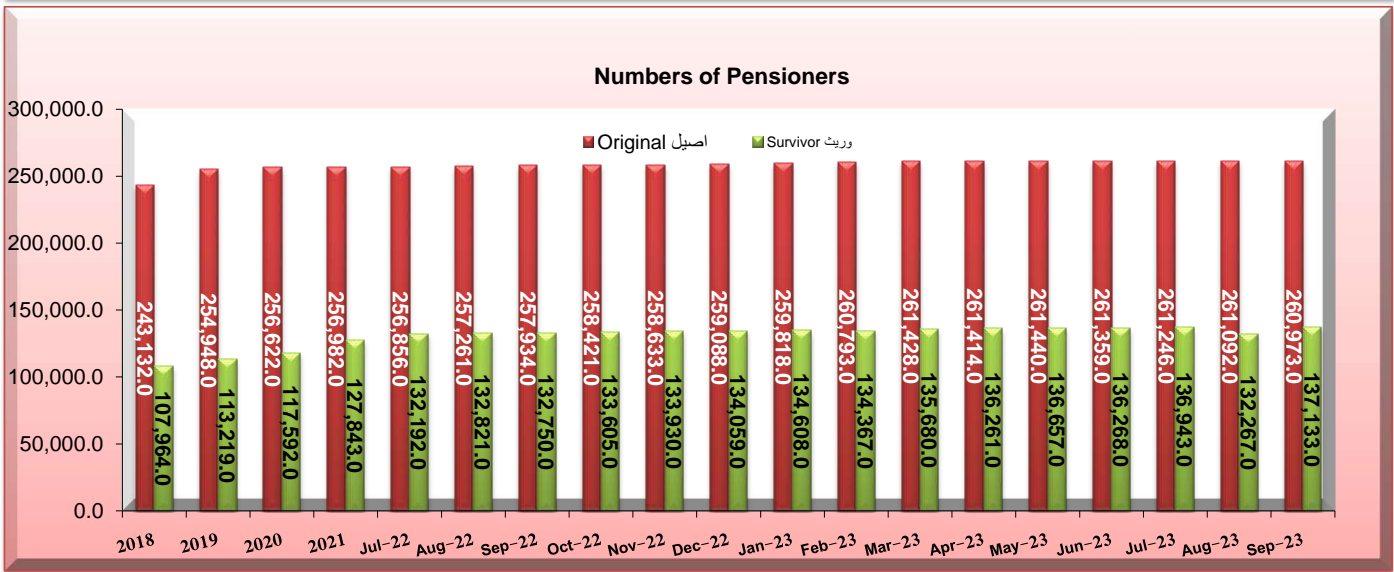
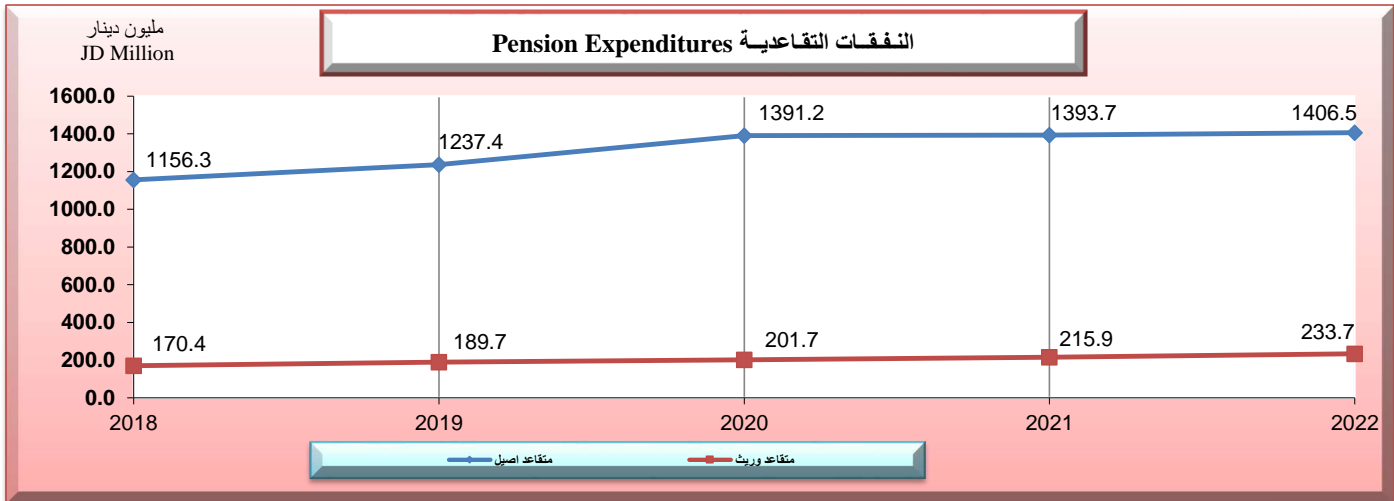
بالمليون دينار  
JD Million

فاتورة التقاعد Pension Expenditures			اعداد المتقاعدين Numbers of Pensioners			
المجموع Total	الوريث Survivor	الاصيل Original	المجموع Total	الوريث Survivor	الاصيل Original	
1326.7	170.4	1156.3	351,096	107,964	243,132	2018
1427.0	189.7	1237.4	368,167	113,219	254,948	2019
1592.9	201.7	1391.2	374,214	117,592	256,622	2020
1609.7	215.9	1393.7	384,825	127,843	256,982	2021
1640.2	233.7	1406.5	393,147	134,059	259,088	2022
						<b>2022</b>
137.2	19.5	117.7	390,684	132,750	257,934	ايلول September
138.2	19.7	118.5	392,026	133,605	258,421	تشرين اول October
138.1	20.0	118.1	392,563	133,930	258,633	تشرين ثاني November
138.2	19.8	118.4	393,147	134,059	259,088	كانون اول December
						<b>2023</b>
138.8	20.0	118.9	394,426	134,608	259,818	كانون ثاني January
139.5	19.7	119.8	395,160	134,367	260,793	شباط February
140.3	20.4	120.0	397,108	135,680	261,428	آذار March
139.1	20.1	119.0	397,675	136,261	261,414	نيسان April
139.9	20.4	119.5	398,097	136,657	261,440	ايار May
138.6	20.1	118.5	397,627	136,268	261,359	حزيران June
139.4	20.2	119.2	398,189	136,943	261,246	تموز July
140.7	20.5	120.2	393,359	132,267	261,092	آب August
141.8	20.8	121.0	398,106	137,133	260,973	ايلول September

\*Represents civil and military service pensioners whose under government pension schemes and The military insured are included in Social Security

يتمثل المتقاعدين الخاضعين لآلية التقاعد المدني والعسكري الحكومي والمؤمن عليهم عسكريا ضمن الضمان الاجتماعي

Memorandum Items	2022	2021	2020	2019	2018	بنود تذكيرية
% Total Pension Expenditures/GDP	4.7	4.9	5.1	4.5	4.3	% اجمالي نفقات التقاعد الى الناتج المحلي الاجمالي
% Total Pension Expenditures/Current Expenditures	18.3	18.5	19.0	18.1	17.4	% اجمالي نفقات التقاعد الى النفقات الجارية
% Total Pension Expenditures/Total Expenditures	15.7	16.3	17.3	16.2	15.5	% اجمالي نفقات التقاعد الى اجمالي الانفاق



إحصاءات الدين

**DEBT STATISTICS**

جدول رقم (37) : أهم مؤشرات الدين  
TABLE (37) : MAIN DEBT INDICATORS

	Sep. 2023	2022	2021	2020	2019	2018	
Debt outstanding excluding the debt holding by SSIF (million JD) (A)	31,854.0	30,667.6	28,763.1	26,499.3	23,958.5	22,883.3	رصيد الدين الحكومة بعد استثناء ما يحمله صندوق استثمار اموال الضمان الاجتماعي (مليون دينار) (أ)
As percent of GDP	88.7%	88.8%	87.5%	85.4%	75.8%	74.3%	نسبة من الناتج المحلي الاجمالي(%)
Domestic Debt excluding SSIF (Million JD)	14,046.7	14,178.7	13,625.6	12,784.0	11,988.1	11,026.7	الدين الداخلي بعد استثناء ما يحمله SSIF (مليون دينار)
External Debt excluding SSIF (Million JD)	17,807.3	16,488.9	15,137.5	13,715.2	11,970.4	11,856.5	الدين الخارجي (مليون دينار) بعد استثناء ما يحمله SSIF (مليون دينار)
Nominal GDP (million JD)	35,917.2	34,543.9	32,870.2	31,027.3	31,597.1	30,793.3	الناتج المحلي الاجمالي بالاسعار الجارية (مليون دينار)
Debt holding by Social Security Investment Fund(SSIF) million JD of which:	8,860.3	7,822.6	7,003.6	6,532.8	6,117.7	5,425.0	دين يحمله صندوق استثمار اموال الضمان الاجتماعي SSIF (مليون دينار) من:
Domestic debt (million JD)	8,397.7	7,400.5	6,633.9	6,149.7	5,749.9	5,194.0	دين داخلي (مليون دينار)
External debt (million JD)	462.6	422.1	369.7	383.1	367.8	231.0	دين خارجي (مليون دينار)
Debt holding by SSIF as percent of GDP	24.7%	22.6%	21.3%	21.1%	19.4%	17.6%	دين يحمله SSIF نسبة من الناتج المحلي الاجمالي(%)
Gross deposits of budgetary Government and own budget Agencies (B)	1,653.0	2,226.9	1,502.9	1,336.0	1,278.1	1,407.7	اجمالي الودائع الحكومية موازنة وودائع الوحدات المستقلة (ب)
Net Government Debt excluding SSIF and deposits (million JD) (A - B)	30,200.9	28,440.7	27,260.1	25,163.2	22,680.4	21,475.6	صافي الدين الحكومة (مليون دينار) بعد استثناء ما يحمله SSIF والودائع الحكومية (أ - ب)
As percent of GDP of which:	84.1%	82.3%	82.9%	81.1%	71.8%	69.7%	نسبة من الناتج المحلي الاجمالي(%) من:
Net Domestic Debt excluding SSIF	34.5%	34.6%	36.9%	36.9%	33.9%	31.2%	صافي الدين الداخلي بعد استثناء ما يحمله SSIF
External Debt excluding SSIF	49.6%	47.7%	46.1%	44.2%	37.9%	38.5%	الدين الخارجي بعد استثناء ما يحمله SSIF
External Debt as percent of exports of goods&non-factor services		117.1%	157.5%	190.1%	107.5%	112.8%	الدين الخارجي نسبة الى الصادرات من السلع والخدمات باستثناء خدمات عمال الاتجار
Official Reserves to External Debt	49.7%	55.6%	65.4%	61.2%	69.9%	67.6%	نسبة الاحتياطيات الاجنبية الى الدين الخارجي
Short term debt to official Reserves	23.9	23.8	21.8	16.1	16.2	17.5	نسبة الدين قصير الاجل الى الاحتياطيات الاجنبية
Weighted Average Maturity of External Debt (Year/Month)	8.2	8.6	8.9	9.2	9.2	7.9	التوسط المرجح لاسر القروض الخارجية (شهر/سنة)
External Debt Per Capita (dinar)		1,496.3	1,402.5	1,304.7	1,169.0	1,165.0	نصيب الفرد من الدين الخارجي (دينار)
Net Domestic Debt excluding SSIF and deposits (Million JD)	12,393.7	11,951.8	12,122.6	11,448.0	10,710.0	9,619.1	صافي الدين الداخلي بعد استثناء ما يحمله SSIF والودائع الحكومية (مليون دينار)
Weighted Average Maturity of domestic Debt (Year/Month)	4.3	4.3	4.5	4.5	4.2	3.6	التوسط المرجح لاسر القروض الداخلية (شهر/سنة)
Debt Per Capita (dinar)		1,057.5	1,096.4	1,059.4	1,014.8	927.1	نصيب الفرد من الدين (دينار)
Guaranteed Debt	3,917.0	3,474.2	3,123.2	2,929.0	3,042.2	3,218.9	الدين المكفول
Domestic Debt excluding SSIF	3,020.2	2,553.1	2,272.8	2,328.5	2,423.5	2,743.5	الدين الداخلي بعد استثناء ما يحمله SSIF
External	896.8	921.1	850.5	600.5	618.7	475.4	الدين الخارجي
Guaranteed Debt outstanding as percent of GDP	10.9%	10.1%	9.5%	9.4%	9.6%	10.5%	رصيد الدين المكفول نسبة الى الناتج المحلي الاجمالي
Debt Service domestic & external, (Budget)	2,749.4	3,661.9	2,753.0	2,902.3	2,805.7	1,767.2	خدمة الدين (داخلي وخارجي) موازنة
Total interest Cash basis (million JD) (Budget)	1,333.3	1,427.7	1,403.4	1,243.4	1,113.4	1,004.4	اجمالي الفوائد الاساس النقدي (مليون دينار) موازنة
Interest of External Debt, (Budget) of which:	542.9	468.1	426.3	396.2	404.3	356.9	فوائد الدين الخارجي موازنة من:
Interest paid for debt holding by SSIF	25.8	23.2	22.1	14.0	17.2	6.1	فوائد لخدمة دين يحمله SSIF
Interest of Domestic Debt, (Budget) of which:	790.4	959.5	977.1	847.2	709.1	647.6	فوائد الدين الداخلي موازنة من:
Interest paid for debt holding by SSIF	323.0	357.4	370.8	344.2	326.8	265.3	فوائد لخدمة دين يحمله SSIF
Principal of External debt	1,416.1	2,234.2	1,349.6	1,658.9	1,692.3	762.8	أقساط الدين الخارجي
Total Debt Service to GDP	7.7%	10.6%	8.4%	9.4%	8.9%	5.7%	نسبة خدمة الدين الى الناتج المحلي الاجمالي
Total interest to Actual Total Revenues	20.3%	16.0%	17.3%	17.7%	14.4%	12.8%	نسبة فوائد الدين (موازنة) الى الازدادات العامة الفعلية
Total interest to Actual Domestic Revenues	20.5%	17.6%	19.2%	19.9%	16.0%	14.5%	نسبة فوائد الدين (موازنة) الى الازدادات المحلية الفعلية
Total debt service to Actual Total Revenues	41.9%	41.1%	33.9%	41.3%	36.2%	22.5%	اجمالي خدمة الدين (الاقساط وفوائد) الازدادات العامة الفعلية
Total debt service to Actual Domestic Revenues	42.2%	45.1%	37.6%	46.5%	40.3%	25.4%	اجمالي خدمة الدين (الاقساط وفوائد) الازدادات المحلية الفعلية
External Debt Service (Budget and Guaranteed)							خدمة الدين الخارجي (موازنة و مكفول)
Cash Basis (million JD)	2,053.3	2,803.2	1,829.6	2,083.8	2,146.2	1,300.1	على الاساس النقدي (مليون دينار)
Debt Service to GDP	5.7%	8.1%	5.6%	6.7%	6.8%	4.2%	نسبة خدمة الدين الخارجي الى الناتج المحلي الاجمالي
Debt Service to Exports (Goods & Services)	NA	19.4%	18.6%	28.1%	18.7%	12.2%	نسبة خدمة الدين الخارجي (إلى الصادرات والسلع والخدمات)
Official Reserves to Debt Service	NA	335.2%	553.9%	414.0%	402.1%	628.4%	نسبة الاحتياطيات الاجنبية إلى خدمة الدين الخارجي
Implicit Interest Rate	2.9%	3.3%	3.1%	3.3%	3.5%	3.2%	سعر الفائدة الضمني (الدين الخارجي)

\* The government will repay its obligations that will mature this year to Jordan Petroleum Refinery  
Warehouses Drugs, Contracting Companies and Al-Hussien Cancer Center during 2020-2026  
The GDP data for the years 2019-2022 has been adjusted based on data from the Department of Statistics

\* ستقوم الحكومة بسداد التزامات سوف تنتهي هذا العام لمصفاة البترول والمطوئين  
وموسسة الحسين للسرطان وشركات الادوية وسيتم تسديدها خلال الفترة من 2020-2026  
تم تعديل بيانات الناتج المحلي الاجمالي للاعوام 2019-2022 بناء على البيانات الصادرة من دائرة الإحصاءات العامة

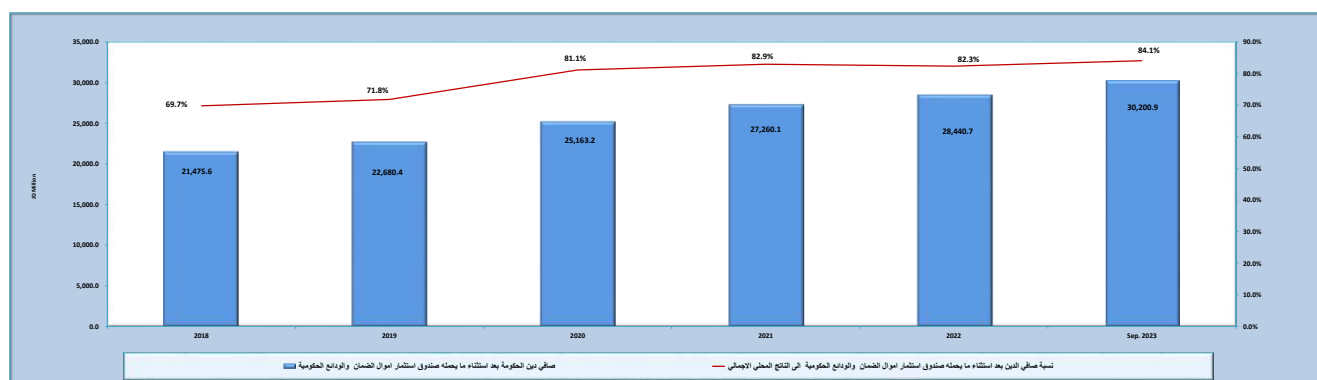
جدول رقم (38) : نسبة نمو الدين مقارنة مع نسبة النمو للنتائج المحلي الاجمالي

TABLE (38 ) Percentage growth of debt compared to GDP growth

	Sep. 2023	2022	2021	2020	2019	2018	
Net government Debt after excluding the debt held by SSIF and the gross deposits	30,200.9	28,440.7	27,260.1	25,163.2	22,680.4	21,475.6	صافي دين الحكومة بعد استثناء ما يحمله صندوق استثمار اموال الضمان والودائع الحكومية
Net Debt after excluding the debt held by SSIF and the gross deposits as Percentage of GDP	84.1%	82.3%	82.9%	81.1%	71.8%	69.7%	نسبة صافي الدين بعد استثناء ما يحمله صندوق استثمار اموال الضمان والودائع الحكومية الى الناتج المحلي الاجمالي
Change in debt (million JD)	1,760.2	1,180.6	2,096.9	2,482.9	1,204.8	952.5	(التغير في صافي الدين ( مليون دينار)
% of debt after excluding the debt held by SSIF and the gross deposits Growth	6.2%	4.3%	8.3%	10.9%	5.6%	4.6%	نسبة نمو صافي الدين بعد استثناء ما يحمله صندوق استثمار اموال الضمان والودائع الحكومية
Nominal GDP (million JD)	35,917.2	34,543.9	32,870.2	31,027.3	31,597.1	30,793.3	الناتج المحلي الاجمالي بالاسعار الجارية (مليون دينار)
Increase in GDP (million JD)	1,373.3	1,673.7	1,843.0	(569.8)	803.8	1,251.3	(التغير في الناتج المحلي الاجمالي بالاسعار الجارية (مليون دينار)
Nominal GDP Growth	4.0%	5.1%	5.9%	-1.8%	2.6%	4.2%	نسبة النمو في الناتج المحلي الاجمالي بالاسعار الجارية
Difference between Debt Growth and nominal GDP growth	2.2%	-0.8%	2.4%	12.8%	3.0%	0.4%	الفرق بين نسبة نمو اجمالي الدين ونمو الناتج المحلي الاسمي

The government will repay its obligations that will mature this year to Jordan Petroleum Refinery Warehouses Drug, Contracting Companies and Al-Hussein Cancer Center during 2020-2025

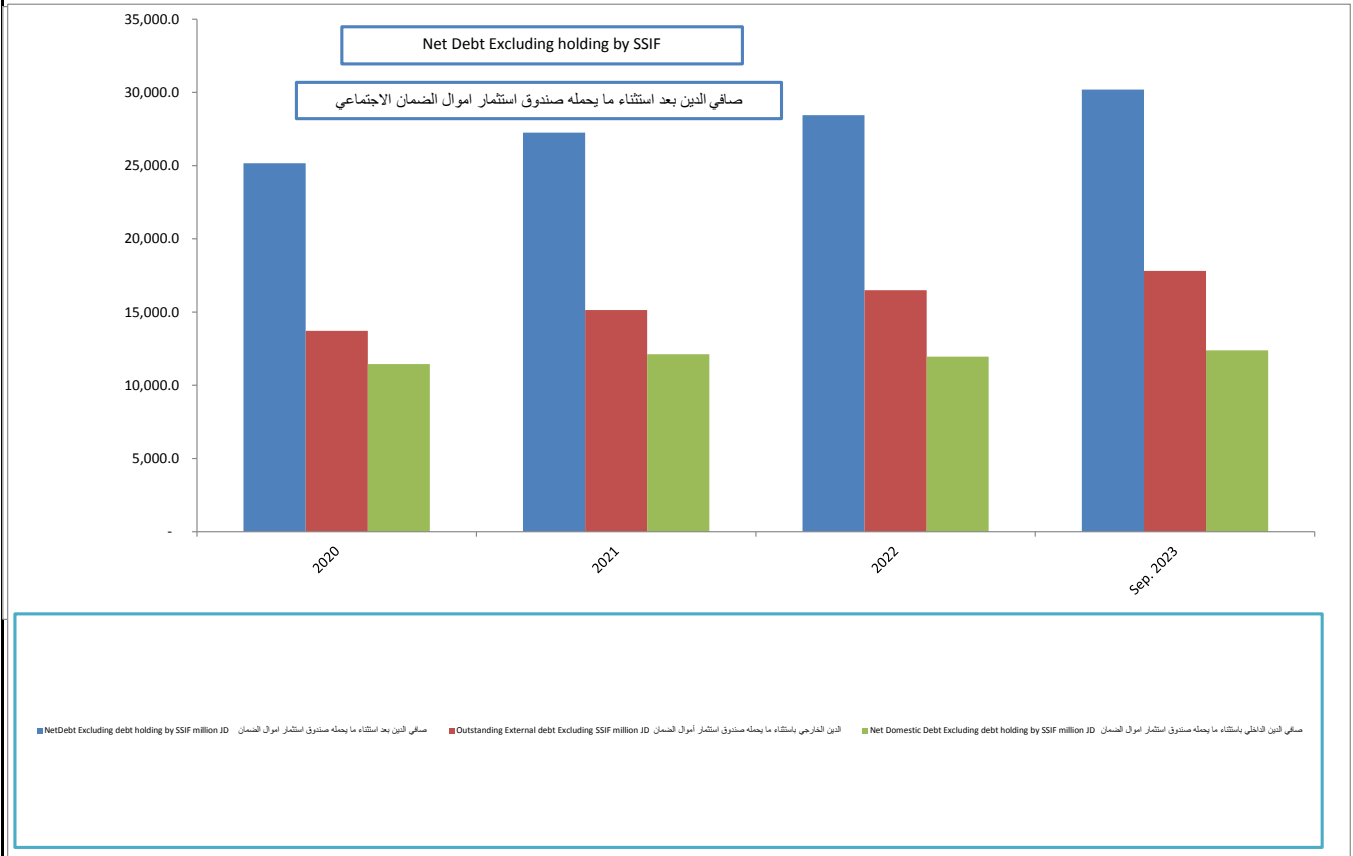
سوف تعيد الحكومة بسداد التزامات سداد المضي الى الامام استثناء ما يحمله صندوق استثمار اموال الضمان والودائع الحكومية  
مؤسسة الحسين للسرطان وشركة الادوية وشركة استشارات وشركة البناء خلال الفترة من 2020-2025



الرصيد القائم للدين بالمليون دينار ونسبة الى الناتج المحلي الاجمالي

Outstanding of Central Government Debt according to economic sector, interest type and the guaranteed debt by the Beneficiary

Debt outstanding in million JD (Sep. 2023)



% In percent of GDP Sep. 2023)



جدول رقم (39) : الدين الداخلي / موازنة (تابع)  
Table (39): DOMESTIC DEBT/BUDGETARY (Cont.)

جدول رقم (39) : الدين الداخلي / موازنة  
Table (39): DOMESTIC DEBT/ BUDGETARY

JD Million	2023						2022						2022	2021	2020	2019	2018		
	أيلول Sep.	أب Aug.	تموز Jul.	حزيران Jun.	أيار May	نيسان Apr.	آذار Mar.	شباط Feb.	2/تشرين Jan.	1/تشرين Dec.	2/ تشرين Nov.	1/تشرين Oct.							أيلول Sep.
<b>Domestic debt excluding the debt holding by SSIF</b>	<b>11,026.5</b>	<b>10,960.8</b>	<b>10,864.9</b>	<b>10,880.3</b>	<b>10,846.3</b>	<b>11,304.9</b>	<b>11,486.8</b>	<b>11,402.3</b>	<b>11,427.9</b>	<b>11,625.6</b>	<b>11,675.8</b>	<b>11,525.9</b>	<b>11,564.2</b>	<b>11,625.6</b>	<b>11,352.8</b>	<b>10,455.6</b>	<b>9,564.6</b>	<b>8,283.3</b>	الدين الداخلي بعد استثناء ما يحمله صندوق استثمار أموال الضمان الاجتماعي
<b>Treasury bills and bonds</b>	<b>10,752.1</b>	<b>10,686.6</b>	<b>10,591.0</b>	<b>10,606.3</b>	<b>10,572.3</b>	<b>11,030.8</b>	<b>11,212.4</b>	<b>11,128.1</b>	<b>11,152.7</b>	<b>11,352.0</b>	<b>11,402.0</b>	<b>11,252.0</b>	<b>11,290.0</b>	<b>11,352.0</b>	<b>11,078.1</b>	<b>10,180.5</b>	<b>9,288.7</b>	<b>8,096.3</b>	سندات وأوراق خزينة
Held by the banking system	8,892.9	8,831.2	8,751.2	8,777.5	8,791.2	9,149.3	9,329.1	9,269.9	9,290.8	9,490.9	9,539.2	9,421.3	9,347.9	9,490.9	9,328.5	8,508.7	7,972.8	6,979.7	مصارف بنكية
Held by nonbanks	1,859.2	1,855.3	1,839.8	1,828.7	1,781.1	1,881.4	1,883.3	1,858.1	1,862.0	1,861.1	1,862.9	1,830.8	1,942.2	1,861.1	1,749.6	1,671.8	1,315.9	1,026.6	مصارف غير بنكية
<b>Loans and advances</b>	<b>274.4</b>	<b>274.3</b>	<b>273.9</b>	<b>274.0</b>	<b>274.0</b>	<b>274.1</b>	<b>274.3</b>	<b>274.3</b>	<b>275.2</b>	<b>273.5</b>	<b>273.8</b>	<b>273.9</b>	<b>274.1</b>	<b>273.5</b>	<b>274.7</b>	<b>275.0</b>	<b>275.9</b>	<b>276.9</b>	قروض وسلف وتمهيلات
From Central Bank	271.7	271.7	271.7	271.7	271.7	271.7	271.7	271.7	271.7	271.7	271.7	271.7	271.7	271.7	271.7	271.7	271.7	271.7	من البنك المركزي
Extraordinary Advance	271.7	271.7	271.7	271.7	271.7	271.7	271.7	271.7	271.7	271.7	271.7	271.7	271.7	271.7	271.7	271.7	271.7	271.7	السلفة الاستثنائية
Bonds for overdraft settlement	0.0	0.0	0.0	0.0	0.0	0.0	0.0	0.0	0.0	0.0	0.0	0.0	0.0	0.0	0.0	0.0	0.0	0.0	سندات تغطية حساب الجارية المكثوف
From commercial banks	2.7	2.6	2.2	2.3	2.3	2.4	2.6	2.6	3.4	1.8	2.0	2.1	2.4	1.8	3.0	3.3	4.2	5.2	من بنوك تجارية
<b>Gross bank deposits</b>	<b>1,445.9</b>	<b>1,501.3</b>	<b>1,541.5</b>	<b>1,434.6</b>	<b>1,539.8</b>	<b>2,078.3</b>	<b>1,515.6</b>	<b>1,469.9</b>	<b>1,735.6</b>	<b>2,036.1</b>	<b>2,012.9</b>	<b>1,325.1</b>	<b>1,369.6</b>	<b>2,036.1</b>	<b>1,349.9</b>	<b>1,133.0</b>	<b>999.6</b>	<b>1,134.9</b>	إجمالي الودائع لدى البنوك
<b>Ministry of Finance deposits</b>	<b>-1,157.0</b>	<b>-1,132.4</b>	<b>-1,091.3</b>	<b>-1,191.4</b>	<b>-1,146.6</b>	<b>-529.2</b>	<b>-1,086.0</b>	<b>-1,340.1</b>	<b>-1,058.1</b>	<b>-734.7</b>	<b>-724.8</b>	<b>-1,273.6</b>	<b>-1,098.6</b>	<b>-734.7</b>	<b>-857.2</b>	<b>-1,095.7</b>	<b>-849.0</b>	<b>-664.1</b>	ودائع وزارة المالية
With Central Bank	-1167.1	-1142.5	-1101.5	-1201.5	-1157.1	-539.4	-1096.2	-1350.1	-1068.2	-745.9	-734.5	-1288.0	-1117.8	-745.9	-876.2	-1,115.8	-873.2	-699.9	لدى البنك المركزي
With commercial banks	10.1	10.1	10.2	10.2	10.5	10.2	10.2	10.1	10.1	11.2	9.7	14.4	19.2	11.2	19.0	20.0	24.1	35.8	لدى البنوك المرخصة
<b>Other Ministries deposits</b>	<b>2,602.9</b>	<b>2,633.7</b>	<b>2,632.8</b>	<b>2,625.9</b>	<b>2,686.4</b>	<b>2,607.5</b>	<b>2,601.5</b>	<b>2,810.0</b>	<b>2,793.7</b>	<b>2,770.8</b>	<b>2,737.7</b>	<b>2,598.7</b>	<b>2,468.2</b>	<b>2,770.8</b>	<b>2,207.1</b>	<b>2,228.8</b>	<b>1,848.7</b>	<b>1,799.0</b>	ودائع الوزارات الأخرى والمواف الحكومية
With Central Bank	1,464.0	1,445.2	1,479.7	1,441.8	1,509.8	1,482.6	1,455.3	1,641.2	1,655.1	1,639.5	1,660.1	1,580.5	1,447.5	1,639.5	1,277.7	1,417.5	1,103.4	1,039.2	لدى البنك المركزي
With commercial banks	1139.0	1188.4	1153.1	1184.2	1176.6	1124.9	1146.2	1168.7	1138.6	1131.3	1077.6	1018.2	1020.7	1,131.3	929.4	811.2	745.3	759.8	لدى البنوك المرخصة
<b>Net domestic debt exclude debt holding by SSIF</b>	<b>9,580.6</b>	<b>9,459.6</b>	<b>9,323.4</b>	<b>9,445.7</b>	<b>9,306.5</b>	<b>9,226.6</b>	<b>9,971.2</b>	<b>9,932.5</b>	<b>9,692.3</b>	<b>9,589.4</b>	<b>9,662.9</b>	<b>10,200.7</b>	<b>10,194.5</b>	<b>9,589.4</b>	<b>10,002.9</b>	<b>9,322.5</b>	<b>8,565.0</b>	<b>7,148.4</b>	صافي الدين الداخلي باستثناء ما يحمله SSIF
<b>Debt holding by Social Security Investment Fund (SSIF)</b>	<b>8,149.2</b>	<b>8,064.8</b>	<b>7,910.3</b>	<b>7,794.3</b>	<b>7,727.6</b>	<b>7,669.1</b>	<b>7,562.5</b>	<b>7,521.8</b>	<b>7,522.1</b>	<b>7,322.1</b>	<b>7,322.1</b>	<b>7,222.1</b>	<b>7,059.1</b>	<b>7,322.1</b>	<b>6,530.6</b>	<b>6,039.1</b>	<b>5,651.6</b>	<b>5,068.5</b>	دين يحمله صندوق استثمار أموال الضمان الاجتماعي

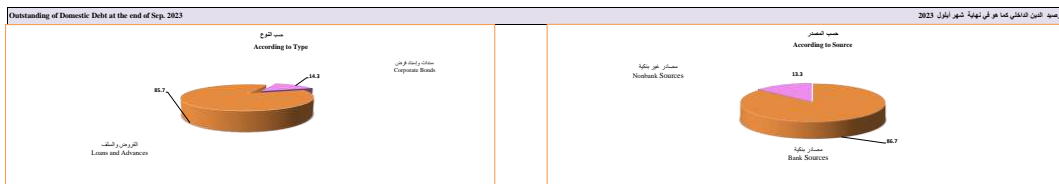


Memorandum Items	أيلول Sep.	2022	2021	2020	2019	2018	نوع فئوية
	2023	نسبة من الناتج المحلي الإجمالي (%)					
Net domestic debt excluding holding by SSIF	26.7	27.8	30.4	30.0	27.1	23.2	صافي الدين الداخلي باستثناء ما يحمله صندوق استثمار أموال الضمان
		نسبة في الدين الداخلي %					
		نسبة من الناتج المحلي الإجمالي %					
Treasury bills and bonds	98.6	98.6	98.5	98.3	98.2	97.9	سندات وأوراق خزينة
Loans and advances	1.4	1.4	1.5	1.7	1.8	2.1	قروض وسلف
Bank sources	47.8	51.5	53.7	53.3	54.2	54.3	الدين الداخلي من مصادر بنكية
Non-bank sources	52.2	48.5	46.3	46.7	45.8	45.7	الدين الداخلي من مصادر غير بنكية

جدول رقم (40) : الدين الداخلي المضمون (تابع)  
Table (40): DOMESTIC GUARANTEED DEBT (Cont.)

جدول رقم (40) : الدين الداخلي المضمون  
Table (40): DOMESTIC GUARANTEED DEBT

	2023					2022					2022	2021	2020	2019	2018				
	أيلول Sep.	أب Aug.	تموز Jul.	حزيران Jun.	مايار May	نيسان Apr.	آذار Mar.	شباط Feb.	كانون/1 Jan.	كانون/2 Dec.							تشرين/1 Nov.	تشرين/2 Oct.	أيلول Sep.
Debt excluding the debt holding by SSIF	3,020.2	2,930.4	2,799.9	2,664.1	2,704.6	2,662.2	2,605.0	2,565.3	2,610.9	2,553.1	2,578.7	2,524.4	2,452.3	2,553.1	2,272.8	2,328.5	2,423.5	2,743.5	الدين بعد استثناء ما يخص صندوق استثمار أموال الضمان الاجتماعي
Corporate bonds	388.0	388.0	253.0	253.0	271.4	271.4	296.4	296.4	296.4	296.4	346.4	346.4	346.4	296.4	451.4	467.4	467.4	510.5	سندات وإسنادة افرض
Held by the banking system	202.493	202.5	117.5	117.5	76.8	76.8	178.8	178.8	178.8	178.8	223.8	223.8	223.8	178.8	279.7	294.2	296.1	340.4	مصارف بنكية
Held by nonbanks	185.548	185.5	135.5	135.5	194.5	194.5	117.5	117.5	117.5	117.5	122.5	122.5	122.5	117.5	171.6	173.2	171.3	170.1	مصارف غير بنكية
Loans and advances, of which:	2,632.1	2,542.3	2,546.8	2,411.1	2,433.2	2,390.8	2,308.7	2,269.0	2,314.6	2,256.8	2,232.3	2,178.0	2,105.9	2,256.8	1,821.4	1,861.1	1,956.2	2,233.0	قرض وسلف - مبادء
From Banks	2,632.1	2,542.3	2,546.8	2,411.1	2,433.2	2,390.8	2,308.7	2,269.0	2,314.6	2,256.8	2,232.3	2,178.0	2,105.9	2,256.8	1,815.9	1,855.6	1,950.6	2,227.1	مصارف بنكية
Gross bank deposits	207.1	220.9	172.6	176.7	179.8	186.1	176.5	182.5	189.4	190.7	182.0	130.7	142.7	190.7	153.0	203.0	278.5	272.8	إجمالي الودائع لدى البنوك
With Central Bank	178.3	181.3	148.4	153.2	156.7	164.9	150.0	150.8	153.6	155.1	140.7	88.6	99.9	155.1	115.5	89.3	135.4	121.6	لدى البنك المركزي
With commercial banks	28.8	39.6	24.2	23.5	23.1	21.2	26.5	31.7	35.8	35.7	41.3	42.2	42.9	35.7	37.5	113.7	143.0	151.1	لدى البنوك التجارية
Net Public Debt excluding the debt holding by SSIF	2,813.1	2,709.5	2,627.3	2,487.4	2,524.8	2,476.1	2,428.5	2,382.8	2,421.5	2,362.4	2,396.7	2,393.7	2,309.5	2,362.4	2,119.8	2,125.5	2,145.1	2,470.8	صافي الدين بعد استثناء ما يخص صندوق استثمار أموال الضمان الاجتماعي
Debt holding by Social Security Investment Fund(SSIF)	248.5	248.5	185.9	189.2	120.9	120.9	95.9	75.9	76.6	78.3	78.3	78.3	81.6	78.3	103.3	110.6	98.3	125.5	دين يملكه صندوق استثمار أموال الضمان الاجتماعي



Memorandum Items	أيلول Sep. 2023	2022	2021	2020	2019	2018	نقطة تذكيرية
	نسبة من الناتج المحلي (النسبة المئوية)						
Net domestic Debt excluding the debt holding by SSIF	7.8	6.8	6.4	6.9	6.8	8.0	صافي الدين الداخلي بعد استثناء ما يخص صندوق استثمار أموال الضمان الاجتماعي
	نسبة من الدين الداخلي (%)						
Corporate bonds	14.3	12.1	21.8	22.1	21.3	21.3	سندات وإسنادة افرض
Loans and advances	85.7	87.9	78.2	77.9	78.7	78.7	القرض والسلف
Bank sources	86.7	92.6	88.2	88.1	89.1	89.5	الدين الداخلي من مصارف بنكية
Non-bank sources	13.3	7.4	11.8	11.9	10.9	10.5	الدين الداخلي من مصارف غير بنكية





جدول رقم (42) :حركة أدوات الدين الداخلي

TABLE (42) :Domestic Debt Movement

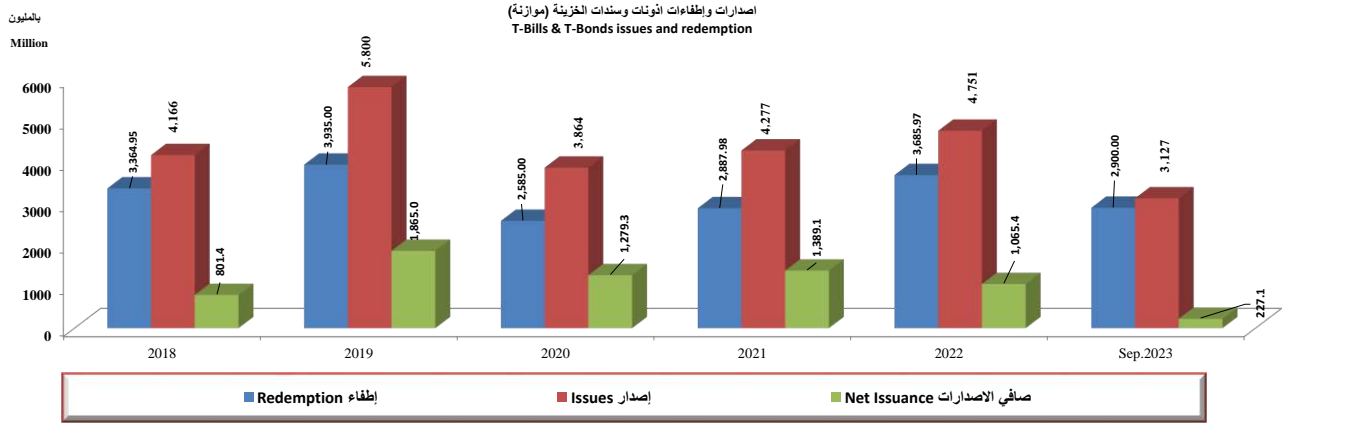
Million JD

مليون دينار

	Sep.2023	2022	2021	2020	2019	2018	
<b>Treasury Bills</b>							<b>أذونات خزينة</b>
Issue	200.0	1,350.0	625.0	485.0	1,150.0	885.0	إصدار
Redemption	675.0	875.0	500.0	610.0	1,135.0	745.0	إطفاء
Interest	11.9	25.5	8.1	5.5	17.9	12.8	فوائد
<b>Treasury Bonds</b>							<b>سندات خزينة</b>
Issue*	2,927.1	3,401.4	3,652.1	3,379.3	4,650.0	3,281.4	إصدار*
Redemption	2,225.0	2,811.0	2,388.0	1,975.0	2,800.0	2,539.9	إطفاء
Interest	749.1	888.3	895.2	824.3	668.9	617.4	فوائد
<b>Government Bonds</b>							<b>سندات حكومية</b>
Issue	0.0	0.0	0.0	0.0	0.0	0.0	إصدار
Redemption	0.0	0.0	0.0	0.0	0.0	80.0	إطفاء
Interest	0.0	0.0	0.0	0.0	0.0	0.0	فوائد
<b>Own Budget agencies Bonds</b>							<b>سندات مؤسسات ممثلة</b>
Issue	275.0	200.0	0.0	0.0	0.0	0.0	إصدار
Redemption	0.0	400.0	20.0	0.0	72.5	47.0	إطفاء
Interest	11.6	24.8	31.4	31.8	34.9	37.3	فوائد
<b>Other</b>							<b>أخرى</b>
Principal	0.0	0.0	0.0	0.0	0.0	0.0	أقساط
Interest	29.5	45.7	73.8	17.4	22.3	17.4	فوائد
<b>Total</b>							<b>الإجمالي</b>
Issue	3,402.1	4,951.4	4,277.1	3,864.3	5,800.0	4,166.4	إصدار
Redemption	2,900.0	4,086.0	2,908.0	2,585.0	4,007.5	3,411.9	إطفاء
Principal	0.0	0.0	0.0	0.0	0.0	0.0	أقساط
Interest	802.0	984.3	1,008.5	879.0	744.0	684.8	فوائد

\* Including issuance of Treasury Bonds for citizenship of Jordan.

\* تتضمن إصدار سندات خزينة للحصول على الجنسية الأردنية

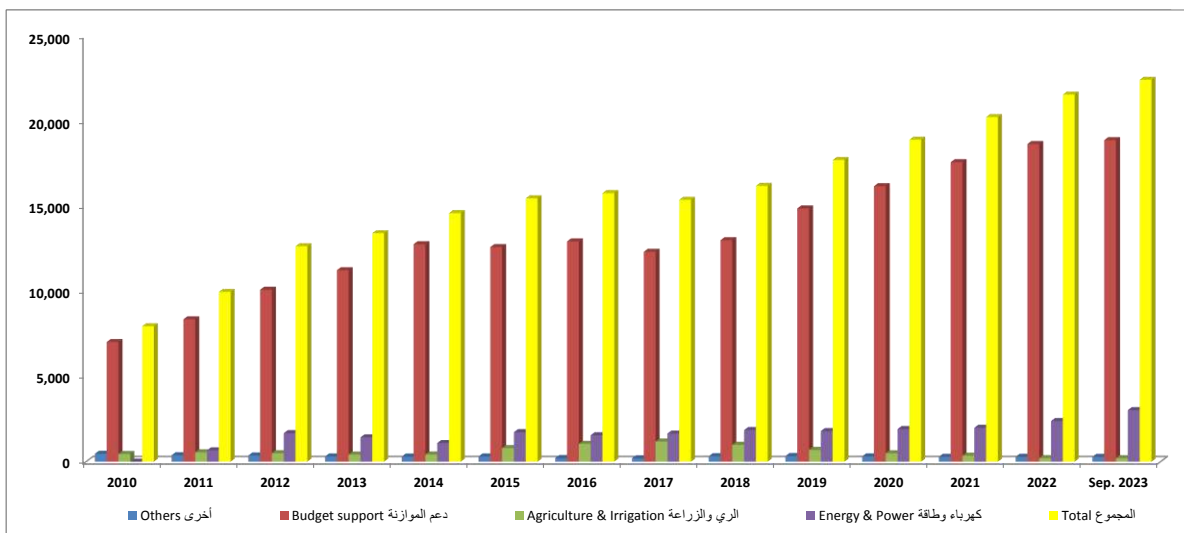


الرصيد القائم للدين الداخلي حسب القطاع الاقتصادي وحسب نوع الفائدة والدين المكفول حسب الجهة المستفيدة

Outstanding of Domestic debt according to economic sector, interest type and the guaranteed debt by the Beneficiary

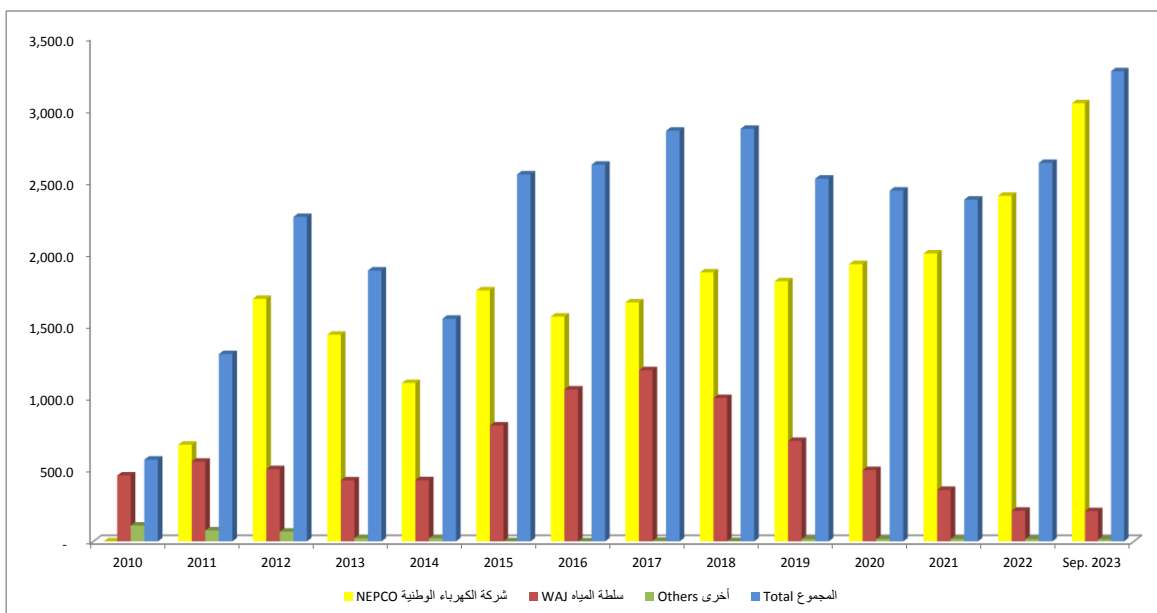
Domestic debt (Budgetary & Guaranteed) by economic sector

الدين الداخلي (موازنة ومكفول) حسب القطاع الاقتصادي



Domestic Guaranteed debt by beneficiary

الدين الداخلي المكفول حسب الجهة المستفيدة



Domestic debt (Budgetary & Guaranteed) by interest type end of Sep. 2023

الدين الداخلي (موازنة ومكفول) حسب نوع الفائدة نهاية أيلول 2023

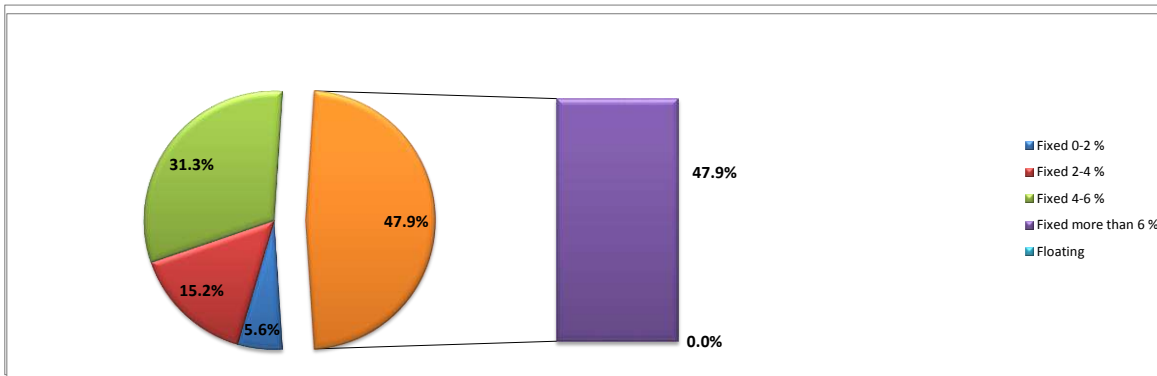


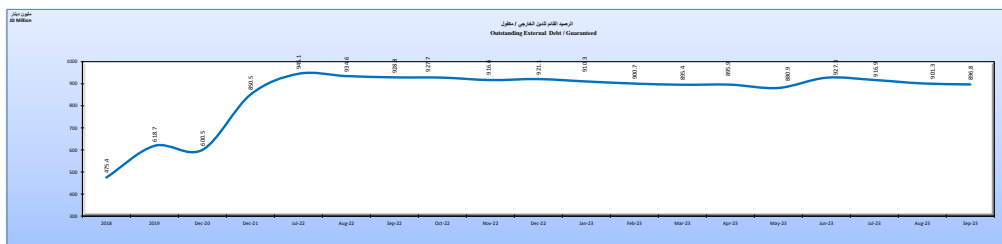


Table (44): OUTSTANDING EXTERNAL GUARANTEED DEBT (Cont.)

Table (44): OUTSTANDING EXTERNAL GUARANTEED DEBT

مليون دينار

	2023					2022					2021	2020	2019				
	أيلول Sep.	أب Aug.	تموز Jul.	حزيران Jun.	مايو May	نيسان Apr.	مارس Mar.	فبراير Feb.	كانون الثاني Jan.	كانون 11 Dec.					نوفمبر Nov.	أكتوبر Oct.	أيلول Sep.
1) Arab Countries	41.2	41.1	41.1	40.8	41.8	41.8	41.8	43.1	43.0	43.0	43.7	43.7	43.8	47.2	56.6	54.3	56.5
2) Industrial Countries	0.0	0.0	0.0	0.0	0.0	0.0	0.0	0.0	0.0	0.0	0.0	0.0	0.0	0.0	0.0	0.0	0.0
3) Foreign Banks & Companies	436.6	440.0	447.9	458.2	468.2	468.2	468.2	468.2	413.1	423.4	416.3	416.3	423.4	394.7	196.5	196.5	0.0
4) Multilateral Insts. of Which:	419.0	420.2	427.9	428.4	430.9	445.9	445.4	449.5	454.1	454.7	456.6	467.7	454.7	498.4	443.3	457.9	408.6
IBRD	1.4	1.7	1.7	1.7	1.7	1.7	1.7	2.0	2.0	2.0	2.0	2.0	2.0	2.7	3.4	4.1	4.8
European Investment Bank	0.0	0.0	0.0	0.0	0.0	0.0	0.0	0.0	0.0	0.0	0.0	0.0	0.0	0.0	0.0	0.0	0.0
Islamic Development Bank	12.9	13.0	13.1	14.4	14.6	14.8	14.8	14.6	14.8	16.1	16.1	15.7	16.1	20.2	24.0	26.0	22.8
AFISD	207.5	207.7	215.3	214.4	216.8	220.2	219.7	223.1	227.5	228.9	228.8	228.9	228.9	254.0	264.1	274.9	297.2
5) Bonds	0.0	0.0	0.0	0.0	0.0	0.0	0.0	0.0	0.0	0.0	0.0	0.0	0.0	0.0	0.0	0.0	18.3
<b>Total</b>	<b>896.8</b>	<b>901.3</b>	<b>916.9</b>	<b>927.3</b>	<b>930.9</b>	<b>935.9</b>	<b>935.4</b>	<b>960.7</b>	<b>918.3</b>	<b>921.1</b>	<b>916.6</b>	<b>927.7</b>	<b>921.1</b>	<b>850.5</b>	<b>460.5</b>	<b>618.7</b>	<b>475.4</b>



Memorandum Items	أيلول Sep.	2021	2020	2019	2018	مؤشر تذكيري
	2023	بما في ذلك المبلغ المغطى (%)				
External debt/guaranteed	2.5	2.7	2.6	1.9	2.0	1.5
نسبة إلى الرصيد القائم كالتأمين المغطى بالعملة As a percent of external public debt / guaranteed						
Arab Countries	4.6	4.7	5.5	8.4	8.8	11.9
Foreign Banks & Companies	48.7	46.0	35.8	17.7	17.2	0.0
Multilateral institutions	46.7	49.4	58.6	73.8	74.0	86.0
Bonds	0.0	0.0	0.0	0.0	0.0	2.2



جدول رقم (46) : خدمة الدين الخارجي / موازنة

TABLE (46): EXTERNAL DEBT SERVICE / BUDGET

على الأساس النقدي Cash basis			مليون دينار
المجموع *	فوائد	اقساط	
Total*	Interest	Principal	
2,096.6	404.3	1,692.3	2019
2,055.1	396.2	1,658.9	2020
1,775.9	426.3	1,349.6	2021
2,702.3	468.1	2,234.2	2022
			<b>2022</b>
44.0	17.0	26.9	أيلول September
86.1	52.9	33.2	تشرين أول October
62.2	25.1	37.1	تشرين ثاني November
533.0	30.8	502.2	كانون أول December
			<b>2023</b>
86.2	79.4	6.8	كانون ثاني January
40.5	31.7	8.8	شباط February
79.6	49.3	30.4	آذار March
140.7	75.2	65.4	نيسان April
249.6	68.5	181.1	ايار May
547.5	29.7	517.8	حزيران June
411.6	113.1	298.5	تموز July
71.0	13.2	57.8	أب August
332.2	82.8	249.4	أيلول September
			كانون/2- ايلول Jan.-Sep.
2,021.0	359.4	1,661.6	2022
1,959.0	542.9	1,416.1	2023

\* Totals are rounded .

\*المجموع لاقرّب منزلة عشرية .

Memorandum Items	2022	2021	2020	2019	بنود تذكيرية
External debt service/budget:	نسبة الى الناتج المحلي الاجمالي % In percent of GDP%				خدمة الدين الخارجي / موازنة:
Commitment basis	7.8	5.4	6.6	6.6	على أساس الاستحقاق:
Cash basis of which:	7.8	5.4	6.6	6.6	على الأساس النقدي منه:
External debt service for SSIF	0.07	0.07	0.05	0.1	خدمة الدين الخارجي لـ SSIF
	نسبة من صادرات السلع والخدمات باستثناء خدمات عوامل الإنتاج (%) As percent of exports of goods & non-factor services				
Commitment basis	18.7	18.0	27.7	18.3	على أساس الاستحقاق
Cash basis	18.7	18.0	27.7	18.3	على الأساس النقدي

جدول رقم (47) : خدمة الدين الخارجي المكفول\*

Table (47): EXTERNAL GUARANTEED DEBT SERVICE\*

على الاساس النقدي			مليون دينار
Cash basis			
المجموع **	فوائد	اقساط	
Total**	Interest	Principal	
0.0	17.8	31.8	2019
0.0	11.1	17.6	2020
53.7	16.2	37.5	2021
100.9	28.0	72.9	2022
			<b>2022</b>
8.9	3.3	5.6	أيلول September
0.0	0.0	0.0	تشرين اول October
17.9	5.2	12.7	تشرين ثاني November
6.1	2.2	3.8	كانون اول December
			<b>2023</b>
13.3	1.7	11.7	كانون ثاني January
10.6	2.3	8.3	شباط February
7.7	2.1	5.6	اذار March
0.0	0.0	0.0	نيسان April
17.8	4.0	13.8	ايار May
5.4	2.6	2.8	حزيران June
14.7	3.0	11.7	تموز July
19.8	5.1	14.8	أب August
4.5	0.2	4.3	أيلول September
			كانون/2- ايلول Jan.-Sep.
76.9	20.6	56.4	2022
93.9	21.0	72.9	2023

\*\* Totals are rounded .

\*\* المجموع لا قرب منزلة عشرية .



جدول رقم (48) : خدمة الدين الخارجي (موازنة ومكفول)\*

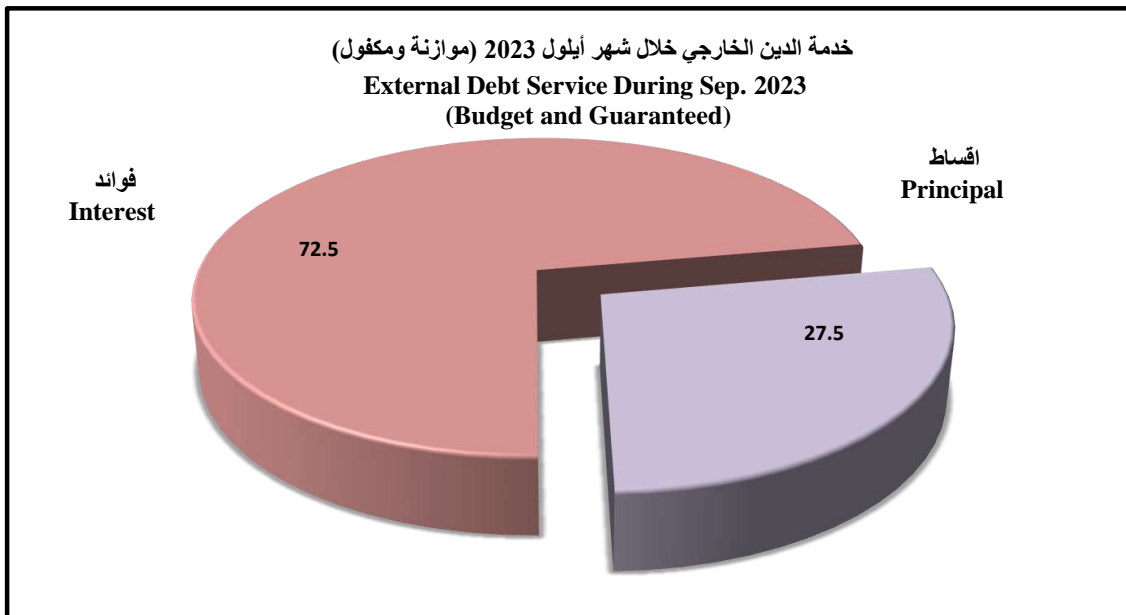
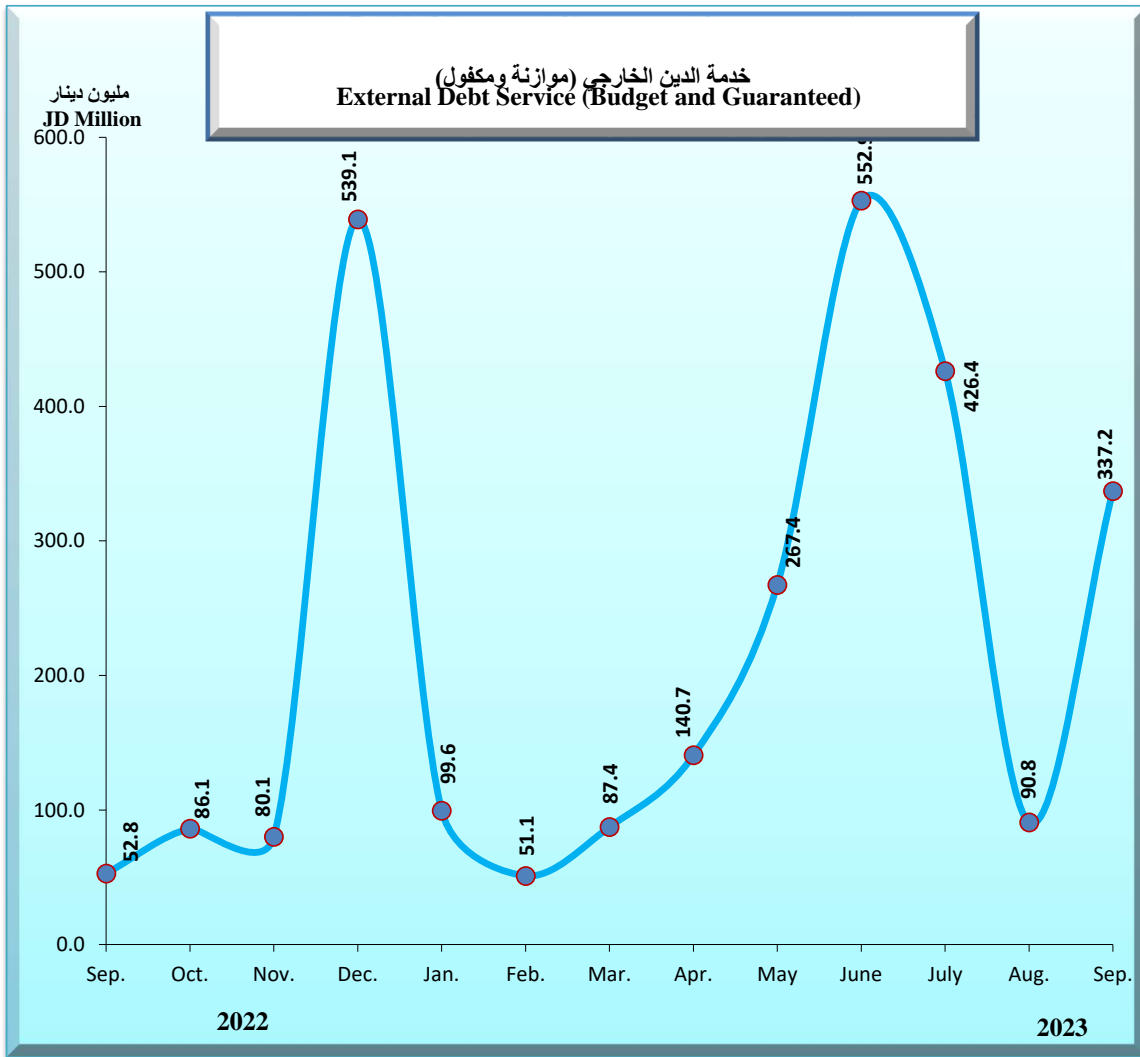
Table (48): EXTERNAL DEBT SERVICE (BUDGET AND GUARANTEED)\*

على الاساس النقدي			مليون دينار
Cash basis			
المجموع *	فوائد	اقساط	
Total*	Interest	Principal	
2,146.2	422.1	1,724.1	2019
2,083.8	407.3	1,676.5	2020
1,829.6	442.5	1,387.1	2021
2,803.2	496.1	2,307.1	2022
			2022
52.8	20.3	32.5	September أيلول
86.1	52.9	33.2	October تشرين أول
80.1	30.2	49.9	November تشرين ثاني
539.1	33.0	506.1	December كانون أول
			2023
99.6	81.1	18.5	January كانون ثاني
51.1	34.0	17.1	February شباط
87.4	51.4	36.0	March آذار
140.7	75.2	65.4	April نيسان
267.4	72.5	194.9	May ايار
552.9	32.3	520.7	June حزيران
426.4	116.1	310.2	July تموز
90.8	18.2	72.6	August آب
337.2	83.5	253.7	September أيلول
			Jan.-Sep. كانون/2-ايلول
2,098.0	380.0	1,718.0	2022
2,053.3	564.4	1,488.9	2023

\* Totals are rounded .

\* المجموع لا قرب منزلة عشرية .

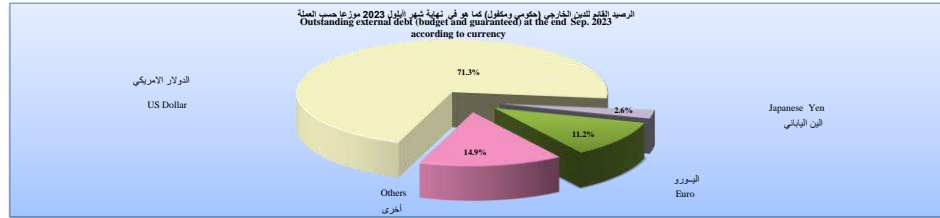
Memorandum Items	2022	2021	2020	2019	بنود تذكيرية
	نسبة من الناتج المحلي الاجمالي (%)				
External debt service	In percent of GDP				خدمة الدين الخارجي
Cash basis	8.1	5.6	6.7	6.8	على الاساس النقدي
	نسبة من صادرات السلع والخدمات باستثناء خدمات عوامل الانتاج (%)				
	As percent of exports of goods & non-factor services				
Cash basis	19.4	18.6	28.1	18.7	على الاساس النقدي



جدول رقم (49) : الرصيد القائم للدين الخارجي (موازنة ومكفول) موزعا حسب العملة (تابع)  
Table (49): OUTSTANDING EXTERNAL DEBT (BUDGET AND GUARANTEED)  
ACCORDING TO CURRENCY (Cont.)

جدول رقم (49) : الرصيد القائم للدين الخارجي (موازنة ومكفول) موزعا حسب العملة  
Table (49): OUTSTANDING EXTERNAL DEBT (BUDGET AND GUARANTEED)  
ACCORDING TO CURRENCY

In Million unit	2023									2022					2022	2021	2020	2019	2018	بمليون وحدة
	أيلول Sep.	أب Aug.	تموز Jul.	حزيران Jun.	مايو May	نيسان Apr.	مارس Mar.	شباط Feb.	كانون 2/Jan.	كانون 1/Dec.	نوفمبر 2/Nov.	أكتوبر 1/Oct.	أيلول Sep.							
US Dollar (USD)	18,348.1	18,262.6	18,146.3	18,059.1	17,848.7	17,861.4	17,029.4	16,683.8	16,611.4	16,538.1	16,719.6	16,753.2	16,490.1	16,538.1	15,176.2	14,023.9	12,775.4	12,333.8	الولايات المتحدة الأمريكية	
Evaluated In JD	13,027.2	12,966.5	12,883.9	12,822.0	12,672.6	12,681.6	12,090.9	11,845.5	11,794.1	11,742.1	11,870.9	11,894.8	11,708.0	11,742.1	10,775.1	9,957.0	9,070.5	8,757.0	مقيم بالدينار الأردني	
Japanese Yen (JPY)	101,746.3	102,070.7	102,804.3	102,948.7	104,001.0	104,649.0	104,911.6	105,236.0	105,969.6	106,114.0	92,166.3	92,814.3	93,077.0	106,114.0	97,444.7	93,888.0	102,679.7	112,301.8	اليابان	
Evaluated In JD	483.4	496.1	518.0	504.5	528.2	554.3	558.0	548.2	576.9	568.0	471.5	444.5	456.6	568.0	609.6	642.9	668.1	719.4	مقيم بالدينار الأردني	
Euro (EUR)	2,717.6	2,692.8	2,691.2	2,694.2	2,693.2	2,595.8	2,503.8	2,501.4	2,499.6	2,504.9	2,427.8	2,425.8	2,402.4	2,504.9	2,378.3	1,931.2	1,530.6	1,260.6	الأورو	
Evaluated In JD	2,044.1	2,077.9	2,106.2	2,078.6	2,042.8	1,953.6	1,933.3	1,885.9	1,922.6	1,889.1	1,788.5	1,707.5	1,678.2	1,889.1	1,921.9	1,685.1	1,215.9	1,025.1	مقيم بالدينار الأردني	
Pound Sterling (GBP)	0.0	0.0	0.0	0.0	0.0	0.0	0.0	0.0	0.0	0.0	0.0	0.0	0.0	0.0	0.0	0.0	0.0	0.0	جنيه استرليني	
Evaluated In JD	0.0	0.0	0.0	0.0	0.0	0.0	0.0	0.0	0.0	0.0	0.0	0.0	0.0	0.0	0.0	0.0	0.0	0.0	مقيم بالدينار الأردني	
SDR	1,924.9	1,931.4	1,973.2	1,946.6	1,950.4	1,930.5	1,941.1	1,948.8	1,962.5	1,946.2	1,694.1	1,699.7	1,699.9	1,946.2	1,291.4	881.0	502.6	688.0	وحدة حقوق السحب الخاصة	
Evaluated In JD	1,797.1	1,823.7	1,881.4	1,838.2	1,838.3	1,846.3	1,854.0	1,838.6	1,878.9	1,839.0	1,581.6	1,548.6	1,544.7	1,839.0	1,283.3	900.9	493.4	679.4	مقيم بالدينار الأردني	
Saudi Riyal (SAR)	947.0	956.8	948.1	948.1	951.8	937.9	937.9	953.9	953.9	953.9	957.6	957.6	957.6	953.9	982.7	885.4	710.6	655.1	الريال السعودي	
Evaluated In JD	179.8	181.2	179.5	178.1	180.2	177.6	177.5	180.9	180.6	180.5	181.3	181.3	181.9	180.5	187.5	167.6	135.1	124.0	مقيم بالدينار الأردني	
Kuwaiti Dinar (KWD)	250.9	250.9	253.3	252.8	247.7	250.0	249.7	251.7	253.5	252.3	253.9	250.8	250.4	252.3	256.0	261.4	264.7	275.3	الدينار الكويتي	
Evaluated In JD	578.2	578.7	586.2	582.7	572.3	580.2	578.1	582.3	589.3	585.2	586.2	575.6	577.9	585.2	604.6	609.6	620.1	643.8	مقيم بالدينار الأردني	
Other currencies (evaluated In JD)	160.1	161.7	166.1	163.8	164.0	164.1	104.9	104.4	110.1	107.2	104.9	100.0	101.9	107.2	125.2	135.3	134.9	138.7	عملات أخرى (مقيم بالدينار الأردني)	
Total (evaluated In JD)	18,269.9	18,285.7	18,321.3	18,167.8	17,998.3	17,957.8	17,296.6	16,985.9	17,052.5	16,911.0	16,584.9	16,452.4	16,249.2	16,911.0	15,507.2	14,098.3	12,338.2	12,087.5	المجموع (مقيم بالدينار الأردني)	

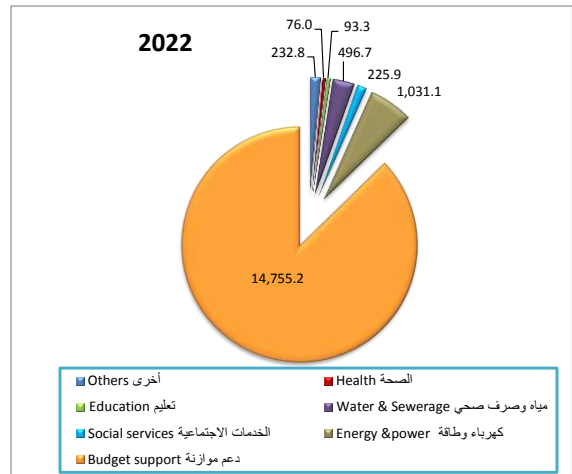
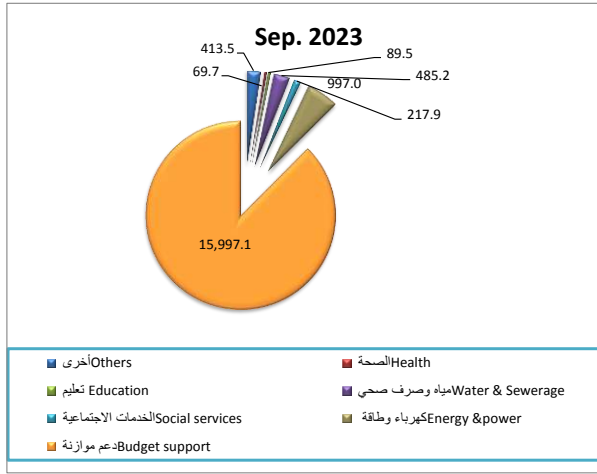


Memorandum Items	أيلول Sep.	2022	2021	2020	2019	2018	بنود تذكيرية
	2023						
In Percent of Total (%)							
US Dollar (USD)	71.3	69.4	69.5	70.6	73.5	72.4	الولايات المتحدة الأمريكية
Japanese Yen (JPY)	2.6	3.4	3.9	4.6	5.4	6.0	اليابان
Euro (EUR)	11.2	11.2	12.4	12.0	9.9	8.5	الأورو
Pound Sterling (GBP)	0.0	0.0	0.0	0.0	0.0	0.0	جنيه استرليني
SDR	9.8	10.9	8.3	6.4	4.0	5.6	وحدة حقوق السحب الخاصة
Kuwaiti Dinar (KWD)	3.2	3.5	3.9	4.3	5.0	5.3	الدينار الكويتي
Others	1.9	1.7	2.0	2.1	2.2	2.2	أخرى

الرصيد القائم للدين الخارجي حسب القطاع الاقتصادي ونوع الفائدة والدين المكفول حسب الجهة المستفيدة

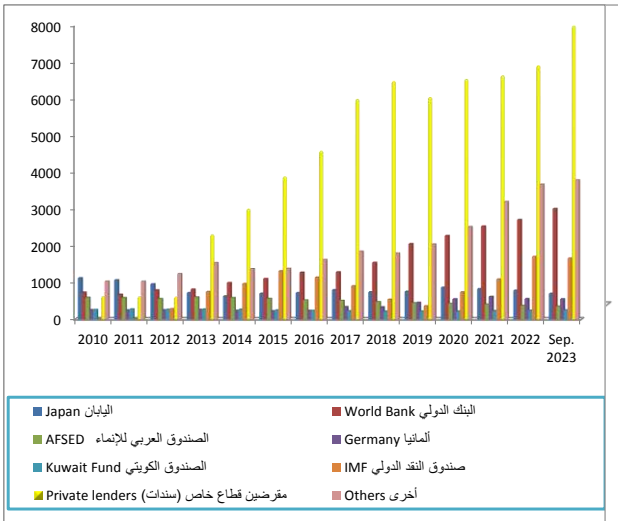
Outstanding of external debt according to economic sector, interest type and the guaranteed debt by Beneficiary

رصيد الدين الخارجي (موازنة ومكفول) حسب القطاع الاقتصادي  
External Debt (Budgetary & Guaranteed) by Economic Sector



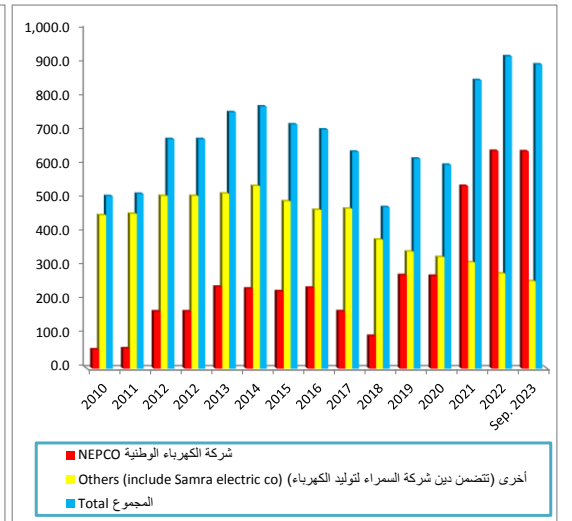
الدين الخارجي (حكومي ومكفول) حسب الجهة المقرضة

External Debt (Budgetary & Guaranteed) by Creditor



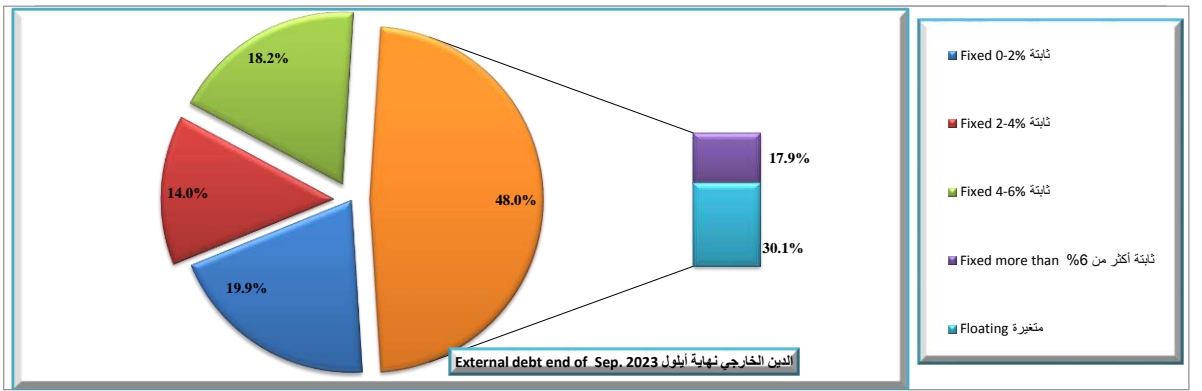
الدين الخارجي المكفول حسب الجهة المستفيدة

Guaranteed External Debt by Beneficiary



External Debt (Budgetary & Guaranteed) by Interest Type

الدين الخارجي (موازنة ومكفول) حسب نوع الفائدة



إحصاءات العجز المجمع

**CONSOLIDATE DEFICIT STATISTICS**

## العجز المجمع لعام 2022

ويهدف إضفاء مزيداً من الشفافية والإفصاح على البيانات المالية الحكومية ونظراً لان الحسابات الختامية التي تنشرها الحكومة سنوياً تعكس البيانات المالية لكل من الحكومة المركزية والوحدات الحكومية بشكل منفصل وليس بشكل شمولي، فقد تم إعداد البيانات المالية المجمعة لكل من الحكومة المركزية والوحدات الحكومية والتي أظهرت ما يلي:

بلغ العجز المجمع للحكومة المركزية والوحدات الحكومية في عام 2022 حوالي 1856.1 مليون دينار مقابل حوالي 2106.2 مليون دينار خلال عام 2021، ويمثل هذا العجز خلاصة عجز الحكومة المركزية والوحدات الحكومية لعامي 2021-2022:

أ- العجز المالي للحكومة المركزية (الوزارات والدوائر ضمن قانون الموازنة) والذي بلغ حوالي 1552.5 مليون دينار خلال عام 2022 مقابل عجز مالي بلغ 1730.6 مليون دينار خلال عام 2021.

ب- بلغ العجز المالي للوحدات الحكومية حوالي 226.6 مليون دينار خلال عام 2022 مقابل عجز مالي بلغ حوالي 267.7 مليون دينار خلال عام 2021.

علماً بأنه ولغايات احتساب العجز المجمع لعام 2022 إحصائياً للحكومة المركزية والوحدات الحكومية، تم حذف المعاملات المالية المتداخلة في جانبي الإيرادات والنفقات حسب معايير المحاسبة الدولية المتعلقة بمعالجة البيانات المالية، وتشمل البيانات المالية المجمعة كل مما يلي:

### 1. الحكومة المركزية ضمن قانون الموازنة العامة

### 2. الوحدات الحكومية ضمن قانون موازنات الوحدات الحكومية

ملاحظة: صدرت الإرادة الملكية السامية بالمصادقة على قانون الموازنة العامة للسنة المالية 2019 حيث نصت المادة (18) منه على نقل موازنات الوحدات الحكومية من قانون موازنات الوحدات الحكومية الى قانون الموازنة العامة وتنظم موازنتها وفق أحكامه.

### إجمالي الإيرادات والمنح المجمعة:

بلغ مجموع الإيرادات المحلية والمنح المجمعة للحكومة المركزية والوحدات الحكومية في عام 2022 حوالي 9894.8 مليون دينار مقابل ما مقداره 8927.1 مليون دينار خلال عام 2021 أي بارتفاع مقداره 967.6 مليون دينار وكما يلي:

بلغ إجمالي الإيرادات المحلية والمنح الخارجية للحكومة المركزية في عام 2022 ما مقداره 8914.1 مليون دينار مقابل 8128.2 مليون دينار في نهاية عام 2021 أي بارتفاع مقداره 785.9 مليون دينار أو ما نسبته 9.7%.

بلغ إجمالي الإيرادات المحلية والمنح الخارجية للوحدات الحكومية في عام 2022 ما مقداره 1083.4 مليون دينار مقابل 932.6 مليون دينار في نهاية عام 2021 أي بارتفاع مقداره 150.8 مليون دينار أو ما نسبته 16.2%.

## إجمالي النفقات العامة المجمعة:

بلغ إجمالي الإنفاق المجمع في عام 2022 حوالي 11750.9 مليون دينار مقابل ما مقداره 11033.3 مليون دينار خلال عام 2021.

حيث بلغ إجمالي الإنفاق للحكومة المركزية في عام 2022 حوالي 10466.6 مليون دينار مقابل 9858.8 مليون دينار في عام 2021 مسجلاً بذلك ارتفاعاً مقداره 607.9 مليون دينار أو ما نسبته 6.2%.

في حين بلغ إجمالي الإنفاق للوحدات الحكومية في عام 2022 حوالي 1310.0 مليون دينار مقابل 1200.3 مليون دينار في عام 2021 مسجلاً بذلك ارتفاعاً مقداره 109.7 مليون دينار أو ما نسبته 9.1%.

## ملاحظة:

يبين الحساب الختامي لكل من الحكومة المركزية والوحدات الحكومية المنشورة على الموقع الإلكتروني لوزارة المالية تفاصيل كل من الإيرادات والنفقات والعجز لهذه الجهات.

جدول رقم (50): خلاصة العجز المجمع للموازنة العامة والوحدات الحكومية

TABLE (50) :SUMMARY OF GENERAL BUDGET AND GOVERNMENT UNITS

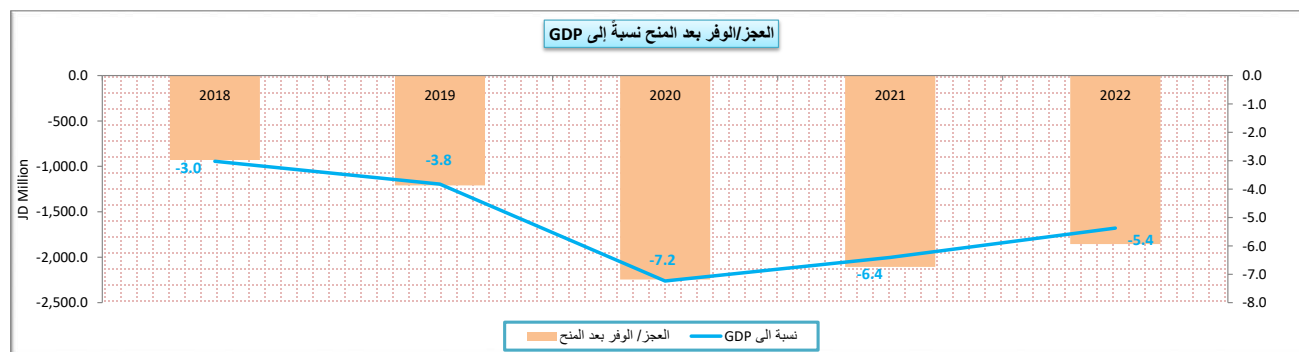
JD Million

مليون دينار

	2022	2021	2020	2019	2018	
	فعلي Actual					
<b>Total Revenues and Grants</b>	<b>9,894.8</b>	<b>8,927.1</b>	<b>8,127.0</b>	<b>9,354.4</b>	<b>9,481.8</b>	اجمالي الابرادات والمنح الخارجية*
<b>Domestic Revenues</b>	<b>9,037.6</b>	<b>8,102.3</b>	<b>7,318.7</b>	<b>8,242.7</b>	<b>8,234.2</b>	الابرادات المحلية
Tax	6,058.4	5,635.8	4,963.0	4,687.4	4,543.2	الضرائب
Pension Contribution	4.9	7.5	7.3	9.0	10.9	الاقتطاعات التقاعدية
<b>Foreign grants</b>	<b>857.1</b>	<b>824.8</b>	<b>808.3</b>	<b>814.9</b>	<b>918.6</b>	المنح الخارجية
Other Revenues	3,077.1	2,459.0	2,348.3	3,546.3	3,680.1	الابرادات الاخرى
Use of Reserve to Pay Laibilities	0.0	0.0	0.0	296.9	329.0	استخدام احتياطات تسديد التزامات
<b>Total Expenditures</b>	<b>11,750.9</b>	<b>11,033.3</b>	<b>10,372.7</b>	<b>10,563.1</b>	<b>10,411.9</b>	اجمالي الاتفاق**
<b>Current Expenditures</b>	<b>9,906.9</b>	<b>9,593.5</b>	<b>9,260.3</b>	<b>8,926.2</b>	<b>8,657.4</b>	النفقات الجارية
<b>Capital Expenditures Financed by Treasury</b>	<b>1,844.0</b>	<b>1,439.8</b>	<b>1,112.3</b>	<b>1,332.3</b>	<b>1,429.4</b>	النفقات الرأسمالية
<b>Funded by the Treasury</b>	<b>1,499.1</b>	<b>1,116.2</b>	<b>768.6</b>	<b>894.3</b>	<b>920.6</b>	ممولة من الخزينة
<b>Self- Financing</b>	<b>258.8</b>	<b>257.8</b>	<b>252.7</b>	<b>346.3</b>	<b>403.0</b>	تمويل ذاتي
<b>Government Support Funding</b>	<b>0.0</b>	<b>5.4</b>	<b>5.6</b>	<b>5.2</b>	<b>26.7</b>	تمويل دعم حكومي
<b>Financing Loans</b>	<b>35.1</b>	<b>44.9</b>	<b>67.9</b>	<b>60.0</b>	<b>55.4</b>	تمويل قروض
<b>Funded by Grants</b>	<b>51.0</b>	<b>15.5</b>	<b>17.5</b>	<b>26.4</b>	<b>23.9</b>	ممولة من المنح
Payment of Liabilities	0.0	0.0	0.0	304.6	325.0	تسديد التزامات
<b>Deficit/Surplus</b>						العجز / الوفرة
<b>Including Grants</b>	<b>-1,856.1</b>	<b>-2,106.2</b>	<b>-2,245.7</b>	<b>-1,208.6</b>	<b>-930.1</b>	بعد المنح
<b>Excluding Grants</b>	<b>-2,713.3</b>	<b>-2,931.0</b>	<b>-3,054.0</b>	<b>-2,320.4</b>	<b>-2,177.7</b>	قبل المنح

\* يضاف اليه استخدام احتياطات تسديد التزامات  
\*\* يضاف اليه تسديد التزامات

Memorandum Items	2022	2021	2020	2019	2018	بنود تذكيرية
Primary Balance (JD million)	(1156.7)	(1395.8)	(1670.1)	(1032.0)	(997.1)	العجز / الوفرة الاولى (مليون دينار)
Current Balance (JD million)	(869.2)	(1491.2)	(1941.6)	(683.6)	(423.3)	العجز / الوفرة الجارية (مليون دينار)
Total Revenues/Total Expenditures	84.2	80.9	78.4	88.6	91.1	نسبة اجمالي الابرادات الى اجمالي النفقات
Domestic Revenues/Current Expenditures	91.2	84.5	79.0	92.3	95.1	نسبة الابرادات المحلية الى النفقات الجارية
Domestic Revenues/Total Expenditures	76.9	73.4	70.6	78.0	79.1	نسبة الابرادات المحلية الى اجمالي الاتفاق
Grants to Capital Expenditures	46.5	57.3	72.7	61.2	64.3	نسبة المنح الى النفقات الرأسمالية
	نسبة العجز/الوفرة الكلي الى الناتج المحلي الاجمالي					
Including Grants	-5.4	-6.4	-7.2	-3.8	-3.0	بعد المنح
Excluding Grants	-7.9	-8.9	-9.8	-7.3	-7.1	قبل المنح





جدول رقم (51) : اجمالي ايرادات الموازنة العامة والوحدات الحكومية

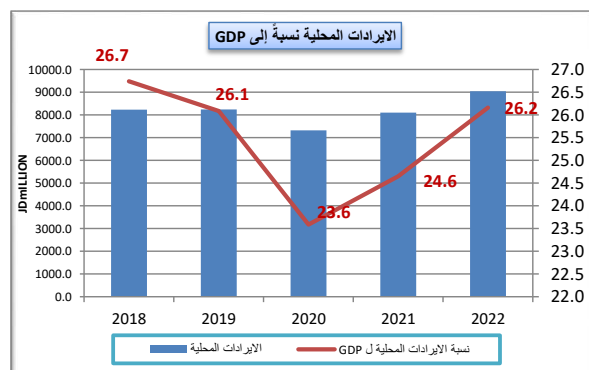
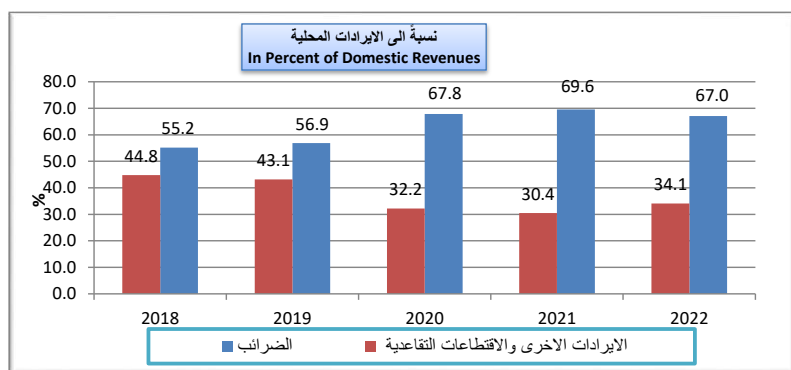
Table (51): TOTAL REVENUES OF GENERAL BUDGET AND GENERAL GOVERNMENT

JD Million

مليون دينار

	2022	2021	2020	2019	2018	
	فعلي Actual					
Domestic Revenues	9037.6	8102.3	7318.7	8242.7	8234.2	الإيرادات المحلية
Tax	6058.4	5635.8	4963.0	4687.4	4543.2	الضرائب
Pension Contributions	4.9	7.5	7.3	9.0	10.9	الاقتطاعات التقاعدية
Foreign Grants	857.1	824.8	808.3	814.9	918.6	المنح الخارجية
Other revenues, of which:	3077.1	2459.0	2348.3	3546.3	3680.1	إيرادات أخرى، منها:
License and Fees	196.4	190.0	181.1	220.6	284.6	رسوم ورخص
<b>Total revenues</b>	<b>9894.8</b>	<b>8927.1</b>	<b>8127.0</b>	<b>9057.5</b>	<b>9152.8</b>	<b>اجمالي الإيرادات</b>

Memorandum Items	2022	2021	2020	2019	2018	بنود تذكيرية
نسبة من الناتج المحلي الاجمالي %						
<b>Total revenues</b>	28.6	27.2	26.2	28.7	29.7	اجمالي الإيرادات
Domestic Revenues	26.2	24.6	23.6	26.1	26.7	الإيرادات المحلية
Other Revenues	8.9	7.5	7.6	11.2	12.0	الإيرادات الأخرى
<b>Domestic Revenues</b>	نسبة من الإيرادات المحلية %					<b>الإيرادات المحلية:</b>
Tax	67.0	69.6	67.8	56.9	55.2	الضرائب
Pension Contributions	0.05	0.09	0.10	0.11	0.13	الاقتطاعات التقاعدية
Other Revenues	34.05	30.35	32.09	43.02	44.69	الإيرادات الأخرى

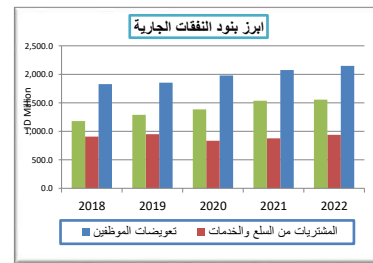
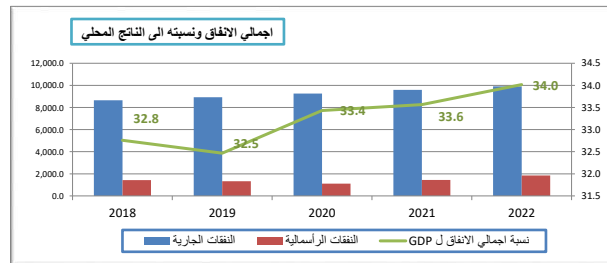


جدول رقم (52) : اجمالي نفقات الموازنة العامة والوحدات الحكومية

Table (52): TOTAL EXPENDITURES OF GENERAL BUDGET AND GOVERNMENT UNITS

	مليون دينار					
	2022	2021	2020	2019	2018	
	فعلي Actual					
<b>Current expenditures</b>	<b>9,906.9</b>	<b>9,593.5</b>	<b>9,260.3</b>	<b>8,926.2</b>	<b>8,657.4</b>	<b>النفقات الجارية</b>
<b>Compensation of employees</b>	<b>2,147.1</b>	<b>2,074.2</b>	<b>1,978.5</b>	<b>1,852.7</b>	<b>1,827.8</b>	<b>تعويضات الموظفين</b>
Wages, salaries and allowances	1941.4	1872.0	1768.8	1679.2	1668.7	الرواتب والاجور والعلاوات
Social security	205.7	202.2	209.7	173.5	159.1	الضمان الاجتماعي
<b>Purchases of goods and services</b>	<b>937.1</b>	<b>876.6</b>	<b>835.1</b>	<b>948.8</b>	<b>907.5</b>	<b>المشتريات من السلع والخدمات</b>
Interest payments	1556.6	1535.2	1383.9	1288.4	1180.5	قوائد القروض
Internal	1066.0	1083.6	973.3	863.9	797.6	القوائد الداخلية
External	490.6	451.6	410.5	424.5	382.9	القوائد الخارجية
Subsidies	241.4	239.1	311.9	354.2	395.0	الاعانات
Grants	0.0	0.1	0.0	0.1	0.0	دعم وحدات حكومية عامة
Pension and Compensation	1645.9	1611.8	1582.9	1378.6	1338.2	التقاعد و التعويضات
Social Assiatance	347.7	287.9	269.7	263.3	210.6	مساعدات اجتماعية
Other Expenditures	185.2	219.0	262.5	295.6	384.3	نفقات اخرى
<b>Military Expenditures</b>	<b>2845.9</b>	<b>2749.6</b>	<b>2635.7</b>	<b>2544.6</b>	<b>2413.5</b>	<b>مخصصات الجهاز العسكري</b>
<b>Capital expenditures</b>	<b>1844.0</b>	<b>1439.8</b>	<b>1112.3</b>	<b>1332.3</b>	<b>1429.4</b>	<b>النفقات الرأسمالية</b>
Funded by the Treasury	1499.1	1116.2	768.6	894.3	920.6	ممولة من الخزينة
Self- Financing	258.8	257.8	252.7	346.3	403.0	تمويل ذاتي
Government Support Funding	0.0	5.4	5.6	5.2	26.7	تمويل دعم حكومي
Financing Loans	35.1	44.9	67.9	60.0	55.4	تمويل قروض
Funded by Grants	51.0	15.5	17.5	26.4	23.9	ممولة من المنح
<b>Total expenditures</b>	<b>11,750.9</b>	<b>11,033.3</b>	<b>10,372.7</b>	<b>10,258.5</b>	<b>10,086.9</b>	<b>مجموع النفقات العامة</b>

Memorandum Items	2022	2021	2020	2019	2018	بنود تذكيرية
نسبة الى الناتج المحلي الاجمالي (%)						
In percent of GDP %						
Total Expenditures	34.0	33.6	33.4	32.5	32.8	اجمالي الاتفاق
Current Expenditures	28.7	29.2	29.8	28.3	28.1	النفقات الجارية
Capital Expenditures	5.3	4.4	3.6	4.2	4.6	النفقات الرأسمالية
نسبة الى اجمالي الاتفاق (%)						
In percent of total expenditure						
Current Expenditures, of which:	84.3	87.0	89.3	87.0	85.8	النفقات الجارية، منها:
Compensation of employees	18.3	18.8	19.1	18.1	18.1	تعويضات العاملين
Purchases of goods and Services	8.0	7.9	8.1	9.2	9.0	المشتريات من السلع والخدمات
Interest Payments (commit. basis)	13.2	13.9	13.3	12.6	11.7	قوائد القروض (على اساس الاستحقاق)
Subsidies	2.1	2.2	3.0	3.5	3.9	الاعانات



جدول رقم (53): خلاصة الوحدات الحكومية

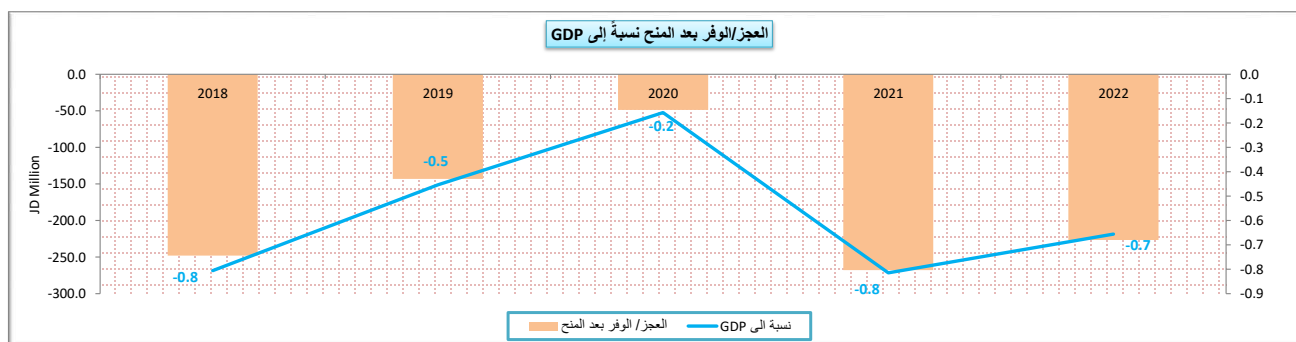
TABLE (53) :SUMMARY OF GOVERNMENT UNITS

JD Million

مليون دينار

	2022	2021	2020	2019	2018	
	فعلي Actual					
<b>Total Revenues and Grants</b>	<b>1,083.4</b>	<b>932.6</b>	<b>1,137.1</b>	<b>1,328.8</b>	<b>1,421.2</b>	اجمالي الإيرادات والمنح الخارجية
<b>Domestic Revenues</b>	<b>1,018.4</b>	<b>911.1</b>	<b>1,119.6</b>	<b>1,302.4</b>	<b>1,397.3</b>	الإيرادات المحلية
Tax	10.5	9.0	4.5	6.7	7.6	الضرائب
Pension Contribution	0.0	0.0	0.0	0.0	0.0	الإقتطاعات التقاعدية
<b>Foreign grants</b>	<b>64.9</b>	<b>21.5</b>	<b>17.5</b>	<b>26.4</b>	<b>23.9</b>	المنح الخارجية
Other Revenues	1,008.0	902.1	1,115.1	1,295.7	1,389.6	الإيرادات الأخرى
<b>Total Expenditures</b>	<b>1,310.0</b>	<b>1,200.3</b>	<b>1,185.8</b>	<b>1,472.0</b>	<b>1,669.2</b>	اجمالي الإنفاق
<b>Current Expenditures</b>	<b>972.7</b>	<b>893.0</b>	<b>890.7</b>	<b>1,050.0</b>	<b>1,160.4</b>	النفقات الجارية
<b>Capital Expenditures Financed by Treasury</b>	<b>337.2</b>	<b>307.3</b>	<b>295.1</b>	<b>422.0</b>	<b>508.8</b>	النفقات الرأسمالية
<b>Funded by the Treasury</b>	<b>0.0</b>	<b>0.0</b>	<b>0.0</b>	<b>0.0</b>	<b>0.0</b>	ممولة من الخزينة
<b>Self- Financing</b>	<b>258.8</b>	<b>257.8</b>	<b>252.7</b>	<b>346.3</b>	<b>403.0</b>	تمويل ذاتي
<b>Government Support Funding</b>	<b>5.5</b>	<b>5.4</b>	<b>5.6</b>	<b>5.2</b>	<b>26.7</b>	تمويل دعم حكومي
<b>Financing Loans</b>	<b>21.9</b>	<b>28.6</b>	<b>19.3</b>	<b>44.1</b>	<b>55.3</b>	تمويل قروض
<b>Funded by Grants</b>	<b>51.0</b>	<b>15.5</b>	<b>17.5</b>	<b>26.4</b>	<b>23.9</b>	ممولة من المنح
<b>Deficit/Surplus</b>						العجز/ الوفرة
<b>Including Grants</b>	<b>-226.6</b>	<b>-267.7</b>	<b>-48.8</b>	<b>-143.2</b>	<b>-248.0</b>	بعد المنح
<b>Excluding Grants</b>	<b>-291.5</b>	<b>-289.2</b>	<b>-66.2</b>	<b>-169.6</b>	<b>-271.9</b>	قبل المنح

Memorandum Items	2022	2021	2020	2019	2018	بنود تذكيرية
Primary Balance (JD million)	(162.6)	(157.4)	74.3	5.4	(95.8)	العجز / الوفرة الأولي (مليون دينار)
Current Balance (JD million)	45.7	18.0	228.9	252.4	236.9	العجز / الوفرة الجاري (مليون دينار)
Total Revenues/Total Expenditures	82.7	77.7	95.9	90.3	85.1	نسبة اجمالي الإيرادات الى اجمالي النفقات
Domestic Revenues/Current Expenditures	104.7	102.0	125.7	124.0	120.4	نسبة الإيرادات المحلية الى النفقات الجارية
Domestic Revenues/Total Expenditures	77.7	75.9	94.4	88.5	83.7	نسبة الإيرادات المحلية الى اجمالي الإنفاق
Grants to Capital Expenditures	19.3	7.0	5.9	6.3	4.7	نسبة المنح الى النفقات الرأسمالية
	نسبة العجز/الوفرة الكلي الى الناتج المحلي الاجمالي					
Including Grants	-0.7	-0.8	-0.2	-0.5	-0.8	بعد المنح
Excluding Grants	-0.8	-0.9	-0.2	-0.5	-0.9	قبل المنح



جدول رقم (54) : إجمالي إيرادات الوحدات الحكومية

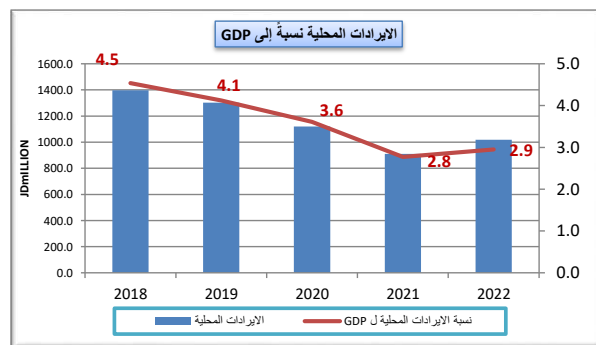
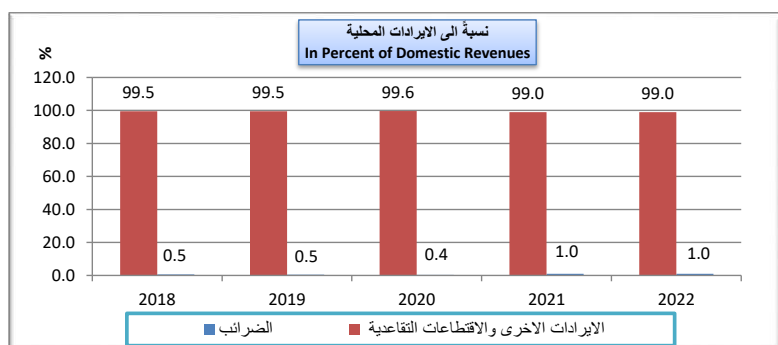
Table (54): TOTAL REVENUES OF GOVERNMENT UNITS

JD Million

مليون دينار

	2022	2021	2020	2019	2018	
	فعلي Actual					
Domestic Revenues	1018.4	911.1	1119.6	1302.4	1397.3	الإيرادات المحلية
Tax	10.5	9.0	4.5	6.7	7.6	الضرائب
Pension Contributions	0.0	0.0	0.0	0.0	0.0	الاقتطاعات التقاعدية
Grants	64.9	21.5	17.5	26.4	23.9	المنح الخارجية
Other revenues, of which:	1008.0	902.1	1115.1	1295.7	1389.6	إيرادات أخرى، منها:
License and Fees	55.1	55.6	54.8	68.7	134.3	رسوم ورخص
<b>Total revenues</b>	<b>1083.4</b>	<b>932.6</b>	<b>1137.1</b>	<b>1328.8</b>	<b>1421.2</b>	<b>اجمالي الإيرادات</b>

Memorandum Items	2022	2021	2020	2019	2018	بنود تذكيرية
نسبة من الناتج المحلي الاجمالي %						
Total revenues	3.1	2.8	3.7	4.2	4.6	اجمالي الإيرادات
Domestic Revenues	2.9	2.8	3.6	4.1	4.5	الإيرادات المحلية
Other Revenues	2.9	2.7	0.2	4.1	4.5	الإيرادات الأخرى
نسبة من الإيرادات المحلية %						
Domestic Revenues						الإيرادات المحلية:
Tax	1.0	1.0	0.4	0.5	0.5	الضرائب
Pension Contributions	0.0	0.0	0.0	0.0	0.0	الاقتطاعات التقاعدية
Other Revenues	99.0	99.0	99.6	99.5	99.5	الإيرادات الأخرى

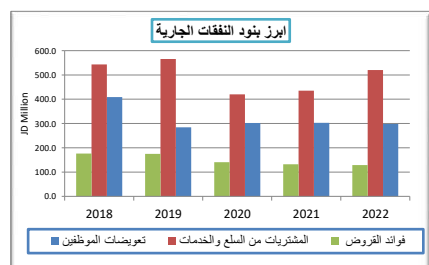
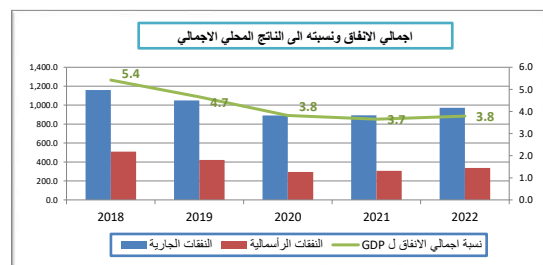


جدول رقم (55) : إجمالي نفقات الوحدات الحكومية

Table (55): TOTAL EXPENDITURES OF GOVERNMENT UNITS

JD Million	مليون دينار					
	2022	2021	2020	2019	2018	
	فعلي Actual					
<b>Current expenditures</b>	<b>972.7</b>	<b>893.0</b>	<b>890.7</b>	<b>1,050.0</b>	<b>1,160.4</b>	<b>النفقات الجارية</b>
<b>Compensation of employees</b>	<b>298.3</b>	<b>303.0</b>	<b>301.8</b>	<b>284.0</b>	<b>409.0</b>	<b>تعويضات الموظفين</b>
Wages, salaries and allowances	271.7	277.0	273.6	257.7	371.1	الرواتب والاجور والعلاوات
Social security	26.6	25.9	28.3	26.3	37.9	الضمان الاجتماعي
<b>Purchases of goods and services</b>	<b>519.9</b>	<b>434.9</b>	<b>419.9</b>	<b>565.5</b>	<b>542.9</b>	<b>المشتريات من السلع والخدمات</b>
Interest payments	<b>128.97</b>	<b>131.8</b>	<b>140.5</b>	<b>175.0</b>	<b>176.1</b>	<b>قوائد القروض</b>
Internal	106.4	106.5	126.2	150.8	150.1	القوائد الداخلية
External	22.5	25.3	14.3	24.2	26.0	القوائد الخارجية
Subsidies	1.1	0.9	1.0	1.4	3.5	الاعانات
Grants	0.0	0.0	0.0	0.0	0.0	دعم وحدات حكومية عامة
Pension and Compensation	7.6	6.8	12.5	8.7	6.4	التقاعد و التعويضات
Social Assiatance	0.0	0.0	0.0	0.0	0.0	مساعدات اجتماعية
Other Expenditures	16.9	15.6	15.0	15.4	22.5	نفقات اخرى
<b>Military Expenditures</b>	<b>0.0</b>	<b>0.0</b>	<b>0.0</b>	<b>0.0</b>	<b>0.0</b>	<b>مخصصات الجهاز العسكري</b>
<b>Capital expenditures</b>	<b>337.2</b>	<b>307.3</b>	<b>295.1</b>	<b>422.0</b>	<b>508.8</b>	<b>النفقات الرأسمالية</b>
<b>Funded by the Treasury</b>	<b>0.0</b>	<b>0.0</b>	<b>0.0</b>	<b>0.0</b>	<b>0.0</b>	<b>ممولة من الخزينة</b>
<b>Self- Financing</b>	<b>258.8</b>	<b>257.8</b>	<b>252.7</b>	<b>346.3</b>	<b>403.0</b>	<b>تمويل ذاتي</b>
<b>Government Support Funding</b>	<b>5.5</b>	<b>5.4</b>	<b>5.6</b>	<b>5.2</b>	<b>26.7</b>	<b>تمويل دعم حكومي</b>
<b>Financing Loans</b>	<b>21.9</b>	<b>28.6</b>	<b>19.3</b>	<b>44.1</b>	<b>55.3</b>	<b>تمويل قروض</b>
<b>Funded by Grants</b>	<b>51.0</b>	<b>15.5</b>	<b>17.5</b>	<b>26.4</b>	<b>23.9</b>	<b>ممولة من المنح</b>
<b>Total expenditures</b>	<b>1,310.0</b>	<b>1,200.3</b>	<b>1,185.8</b>	<b>1,472.0</b>	<b>1,669.2</b>	<b>مجموع النفقات العامة</b>

Memorandum Items	2022	2021	2020	2019	2018	بنود تذكيرية
نسبة الى الناتج المحلي الاجمالي (%)						
In percent of GDP %						
<b>Total Expenditures</b>	3.8	3.7	3.8	4.7	5.4	<b>اجمالي الانفاق</b>
Current Expenditures	2.8	2.7	2.9	3.3	3.8	النفقات الجارية
Capital Expenditures	1.0	0.9	1.0	1.3	1.7	النفقات الرأسمالية
نسبة الى اجمالي الانفاق (%)						
In percent of total expenditure						
<b>Current Expenditures, of which:</b>	74.3	74.4	75.1	71.3	69.5	<b>النفقات الجارية، منها:</b>
Compensation of employees	22.8	25.2	25.5	19.3	24.5	تعويضات العاملين
Purchases of goods and Services	39.7	36.2	35.4	38.4	32.5	المشتريات من السلع والخدمات
Interest Payments (commit. basis)	9.8	11.0	11.9	11.9	10.6	قوائد القروض (على اساس الاستحقاق)
Subsidies	0.1	0.1	0.1	0.1	0.2	الاعانات



البيانات المالية لكل من شركة الكهرباء الوطنية وسلطة المياه

**Financial data for the National Electricity Company  
and the Water Authority**

جدول رقم (56): خلاصة موازنة شركة الكهرباء الوطنية

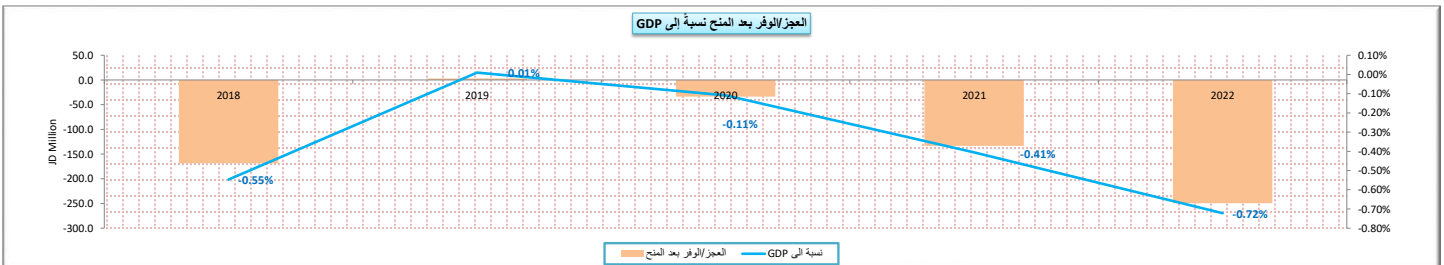
Table (56): Summary of National Electricity Power Company Budget

JD Million

مليون دينار

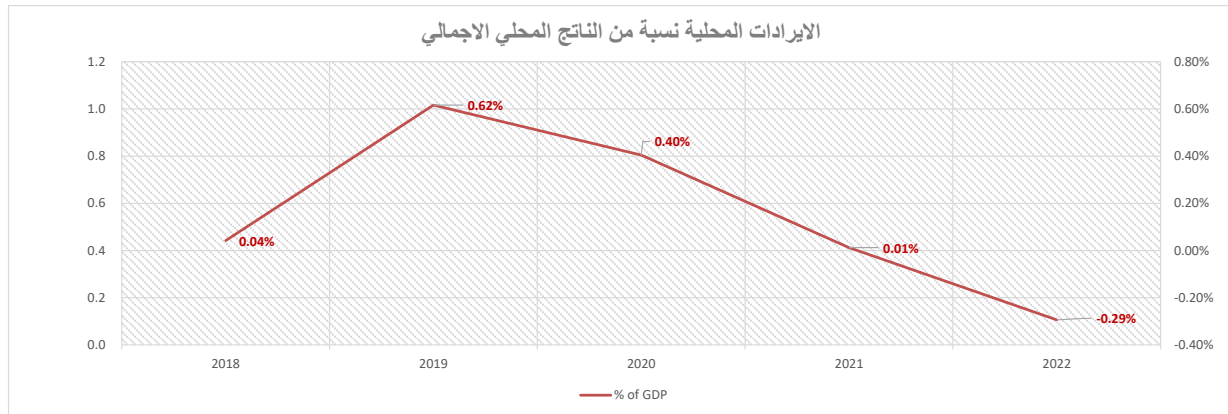
	2022	2021	2020	2019	2018	
<b>Total Revenues and Grants</b>	<b>-101.5</b>	<b>4.1</b>	<b>125.4</b>	<b>194.8</b>	<b>12.9</b>	<b>اجمالي الإيرادات والمنح الخارجية</b>
<b>Domestic Revenues</b>	<b>-101.5</b>	<b>4.1</b>	<b>125.4</b>	<b>194.8</b>	<b>12.9</b>	<b>الإيرادات المحلية</b>
Tax	0.0	0.0	0.0	0.0	0.0	الضرائب
Pension Contribution	0.0	0.0	0.0	0.0	0.0	اقتطاعات تقاعدية
Foreign grants	0.0	0.0	0.0	0.0	0.0	المنح الخارجية
<b>Other Revenues</b>	<b>-101.5</b>	<b>4.1</b>	<b>125.4</b>	<b>194.8</b>	<b>12.9</b>	<b>الإيرادات الأخرى</b>
<b>Total Expenditures</b>	<b>147.9</b>	<b>137.5</b>	<b>159.1</b>	<b>191.7</b>	<b>181.3</b>	<b>اجمالي الاتفاقي</b>
Current Expenditures	134.4	125.4	137.4	145.7	134.9	التنفقات الجارية
Capital Expenditures	13.5	12.1	21.7	46.0	46.4	التنفقات الرأسمالية
<b>Deficit/Surplus</b>						<b>العجز / الوفرة</b>
<b>Including Grants</b>	<b>-249.4</b>	<b>-133.4</b>	<b>-33.7</b>	<b>3.0</b>	<b>-168.4</b>	<b>بعد المنح</b>
<b>Excluding Grants</b>	<b>-249.4</b>	<b>-133.4</b>	<b>-33.7</b>	<b>3.0</b>	<b>-168.4</b>	<b>قبل المنح</b>
<b>Financing Budget</b>						<b>موازنة التمويل</b>
<b>Sources</b>	<b>822.0</b>	<b>501.7</b>	<b>375.6</b>	<b>425.2</b>	<b>615.5</b>	<b>المصادر</b>
External loans	0.4	31.2	0.0	0.0	0.0	قروض خارجية
Domestic loan financing	819.2	470.3	375.6	422.2	615.5	مسحوبات القروض الداخلية
Use reserves for liabilities payment	2.4	0.3	0.0	0.0	0.0	استخدام احتياطات لتسديد التزامات
surplus budget before financing	0.0	0.0	0.0	3.0	0.0	وفر الموازنة قبل التمويل
<b>Uses</b>	<b>822.0</b>	<b>501.7</b>	<b>375.6</b>	<b>425.2</b>	<b>615.5</b>	<b>الاستخدامات</b>
Paying a deficit before financing	249.4	133.4	33.7	0.0	168.4	تسديد عجز قبل التمويل
Payment of Internal Loan Installments	509.0	360.8	337.5	386.3	253.6	تسديد أقساط القروض الداخلية
Payment of External Loan Installments	18.4	5.0	4.4	6.4	77.6	تسديد أقساط القروض الخارجية
reserves for liabilities payment	0.2	2.4	0.0	0.0	0.0	احتياطات لتسديد التزامات
Employees Housing loan grants	0.0	0.1	0.1	32.5	115.8	قروض الاسكان الممنوحة للموظفين+تسديد التزامات
Others	44.9	0.0	0.0	0.0	0.0	أخرى
<b>Deficit After Funding</b>	<b>0.0</b>	<b>0.0</b>	<b>0.0</b>	<b>0.0</b>	<b>0.0</b>	<b>العجز بعد التمويل</b>

Memorandum Items	2022	2021	2020	2019	2018	بنود تذكيرية
Primary Balance (JD million)	(156.4)	(47.3)	63.2	106.1	(76.1)	العجز / الوفرة الأولي (مليون دينار)
Current Balance (JD million)	(235.9)	(121.3)	(12.0)	49.0	(122.0)	العجز / الوفرة الجاري (مليون دينار)
Total Revenues/Total Expenditures	-68.6	3.0	78.8	101.6	7.1	نسبة اجمالي الإيرادات الى اجمالي النفقات
Domestic Revenues/Current Expenditures	-75.5	3.3	91.3	133.7	9.6	نسبة الإيرادات المحلية الى النفقات الجارية
Domestic Revenues/Total Expenditures	-68.6	3.0	78.8	101.6	7.1	نسبة الإيرادات المحلية الى اجمالي الاتفاقي
نسبة العجز/الوفرة الى الناتج المحلي الاجمالي						
Including Grants	-0.72	-0.41	-0.11	0.01	-0.55	بعد المنح
Excluding Grants	-0.72	-0.41	-0.11	0.01	-0.55	قبل المنح



جدول (57) : اجمالي ايرادات شركة الكهرباء الوطنية  
Table(57): Total Revenue of National Electricity Power Company

JD Million	2022	2021	2020	2019	2018	مليون دينار
	فعلي Actual					
Domestic Revenues	(101.5)	4.1	125.4	194.8	12.9	ايرادات محلية
Tax	0.0	0.0	0.0	0.0	0.0	الضرائب
Pension Contribution	0.0	0.0	0.0	0.0	0.0	الاقتطاعات التقاعدية
Grants	0.0	0.0	0.0	0.0	0.0	المنح
Other revenues, of which:	-101.5	4.1	125.4	194.8	12.9	ايرادات أخرى، منها:
License and Fees	0.0	0.0	0.0	0.0	0.0	رسوم ورخص
<b>Total revenues</b>	<b>(101.5)</b>	<b>4.1</b>	<b>125.4</b>	<b>194.8</b>	<b>12.9</b>	<b>اجمالي الإيرادات</b>

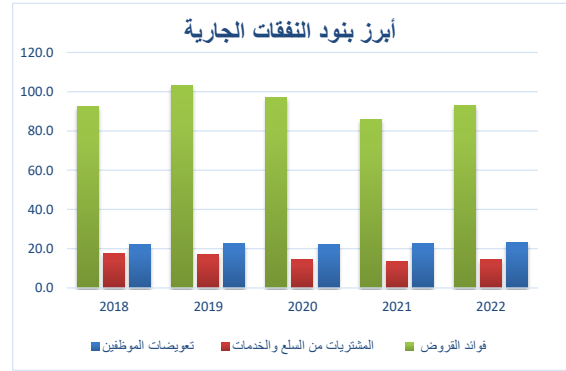
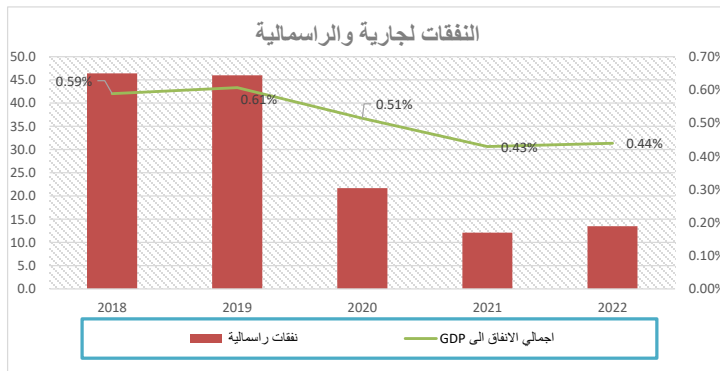




جدول(58): اجمالي النفقات شركة الكهرباء الوطنية  
Table(58): Total Expenditures of National Electricity Power Company

JD Million	مليون دينار					
	2022	2021	2020	2019	2018	
	فعلي Actual					
Current Expenditures	134.4	125.4	137.4	145.7	134.9	النفقات الجارية
Compensation of employees	23.4	22.7	22.1	22.5	21.9	تعويضات الموظفين
Wages, salaries and allowances	20.5	19.9	19.3	19.8	19.4	الرواتب والاجور والعلوات
Social security	2.8	2.8	2.8	2.6	2.5	الضمان الاجتماعي
Purchases of goods and services	14.6	13.6	14.6	17.0	17.5	المشتريات من السلع والخدمات
Interest payments	93.0	86.1	96.9	103.1	92.3	فوائد القروض
Internal	83.9	79.6	90	100.0	88.6	الفوائد الداخلية
External	9.2	6.5	6.9	3.1	3.7	الفوائد الخارجية
Subsidies	0.0	0.0	0	0.0	0.0	الاعانات
Grants	0.0	0.0	0	0.0	0.0	دعم وحدات حكومية عامة
Pension and Compensation	0.8	0.4	1.2	0.5	0.7	التقاعد و التعويضات
Social Assiatance	0.0	0.0	0	0.0	0.0	مساعدات اجتماعية
Other Expenditures	2.6	2.5	2.6	2.6	2.4	نفقات اخرى
Capital Expenditures	13.5	12.1	21.7	46.0	46.4	النفقات الرأسمالية
Total expenditures	147.9	137.5	159.1	191.7	181.3	مجموع النفقات العامة

Memorandum Items	2022	2021	2020	2019	2018	بنود تذكيرية
	نسبة الى الناتج المحلي الاجمالي (%)					
	In percent of GDP(%)					
Total Expenditures	0.43	0.42	0.51	0.61	0.59	اجمالي الانفاق
Current Expenditures	0.39	0.38	0.44	0.46	0.44	النفقات الجارية
Capital Expenditures	0.04	0.04	0.07	0.15	0.15	النفقات الرأسمالية
	نسبة الى اجمالي الانفاق (%)					
	In percent of total expenditure (%)					
Current Expenditures,of which:	90.9	91.2	86.4	76.0	74.4	النفقات الجارية، منها:
Compensation of employees	15.8	16.5	13.9	11.7	12.1	تعويضات العاملين
Purchases of goods and Services	9.9	9.9	9.2	8.9	9.7	المشتريات من السلع والخدمات
Interest Payments	62.9	62.6	60.9	53.8	50.9	فوائد القروض
Capital Expenditures	9.1	8.8	13.6	24.0	25.6	النفقات الرأسمالية



جدول رقم (59): خلاصة موازنة سلطة المياه

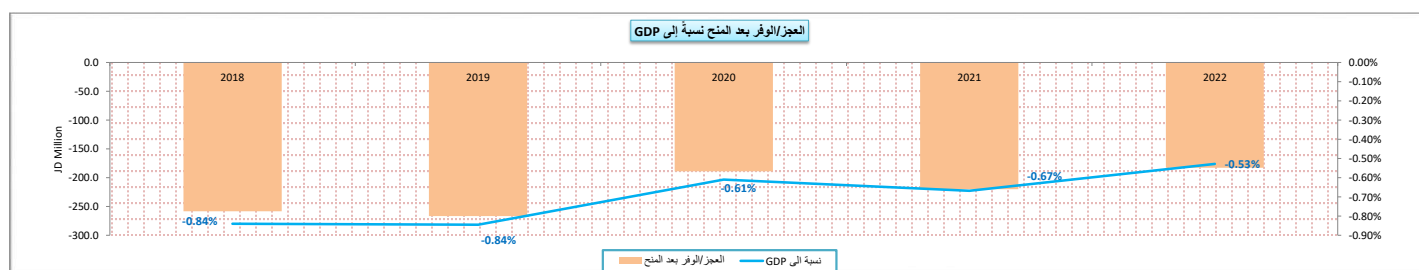
Table (59): Summary of the water Authority budget

JD Million

مليون دينار

	2022	2021	2020	2019	2018	
<b>Total Revenues and Grants</b>	<b>66.2</b>	<b>41.7</b>	<b>62.1</b>	<b>62.3</b>	<b>83.6</b>	<b>اجمالي الإيرادات والمنح الخارجية</b>
<b>Domestic Revenues</b>	<b>28.4</b>	<b>31.1</b>	<b>44.7</b>	<b>44.4</b>	<b>52.5</b>	<b>الإيرادات المحلية</b>
Tax	0.0	0.0	0.0	0.0	0.0	الضرائب
Pension Contribution	0.0	0.0	0.0	0.0	0.0	اقتطاعات تقاعدية
Foreign grants	37.8	10.6	17.4	17.9	31.1	المنح الخارجية
<b>Other Revenues</b>	<b>28.4</b>	<b>31.1</b>	<b>44.7</b>	<b>44.4</b>	<b>52.5</b>	<b>الإيرادات الأخرى</b>
<b>Total Expenditures</b>	<b>248.8</b>	<b>261.5</b>	<b>251.1</b>	<b>329.1</b>	<b>342.0</b>	<b>اجمالي الإنفاق</b>
Current Expenditures	46.0	83.7	83.1	105.1	114.7	النفقات الجارية
Capital Expenditures	202.7	177.8	168.0	224.0	227.3	النفقات الرأسمالية
<b>Deficit/Surplus</b>						<b>العجز / الوفر</b>
<b>Including Grants</b>	<b>-182.6</b>	<b>-219.8</b>	<b>-189.0</b>	<b>-266.8</b>	<b>-258.4</b>	<b>بعد المنح</b>
<b>Excluding Grants</b>	<b>-220.4</b>	<b>-230.4</b>	<b>-206.4</b>	<b>-284.7</b>	<b>-289.5</b>	<b>قبل المنح</b>
<b>Financing Budget</b>						<b>موازنة التمويل</b>
<b>Sources</b>	<b>182.6</b>	<b>250.3</b>	<b>188.9</b>	<b>288.9</b>	<b>286.4</b>	<b>المصادر</b>
External loans	21.5	28.6	19.3	63.0	60.8	قروض خارجية
Internal loan financing	0.0	0.0	0.0	0.0	0.0	مסحوبات القروض الداخلية
Use reserves for liabilities payment	161.1	221.8	169.6	225.9	225.6	استخدام احتياطي لتسديد التزامات
surplus budget before financing	0.0	0.0	0.0	0.0	0.0	وفر الموازنة قبل التمويل
<b>Uses</b>	<b>182.6</b>	<b>250.3</b>	<b>188.9</b>	<b>288.9</b>	<b>286.4</b>	<b>الاستخدامات</b>
Paying a deficit before financing	182.6	219.8	188.9	266.8	258.4	تسديد عجز قبل التمويل
Payment of Internal Loan Installments	0.0	0.0	0.0	0.0	0.0	تسديد أقساط القروض الداخلية
Payment of External Loan Installments	0.0	0.0	0.0	0.0	0.0	تسديد أقساط القروض الخارجية
Other / Payment of Advances	0.0	0.0	0.0	0.0	0.0	أخرى
Liabilities Payment	0.0	30.6	0.0	22.1	28.0	التزامات
<b>Deficit After Funding</b>	<b>0.0</b>	<b>0.0</b>	<b>0.0</b>	<b>0.0</b>	<b>0.0</b>	<b>العجز بعد التمويل</b>

Memorandum Items	2022	2021	2020	2019	2018	بنود تكميلية
Primary Balance (JD million)	(199.3)	(194.4)	(171.2)	(227.3)	(221.4)	العجز / الوفر الأولي (مليون دينار)
Current Balance (JD million)	(17.7)	(52.6)	(38.4)	(60.7)	(62.2)	العجز / الوفر الجاري (مليون دينار)
Total Revenues/Total Expenditures	26.6	15.9	24.7	18.9	24.4	نسبة اجمالي الإيرادات الى اجمالي النفقات
Domestic Revenues/Current Expenditures	61.6	37.1	53.8	42.3	45.8	نسبة الإيرادات المحلية الى النفقات الجارية
Domestic Revenues/Total Expenditures	11.4	11.9	17.8	13.5	15.4	نسبة الإيرادات المحلية الى اجمالي الإنفاق
Grants to Capital Expenditures	18.6	6.0	10.4	8.0	13.7	نسبة المنح الى النفقات الرأسمالية
	نسبة العجز/الوفر الى الناتج المحلي الاجمالي					
Including Grants	-0.53	-0.67	-0.61	-0.84	-0.84	بعد المنح
Excluding Grants	-0.64	-0.70	-0.67	-0.90	-0.94	قبل المنح

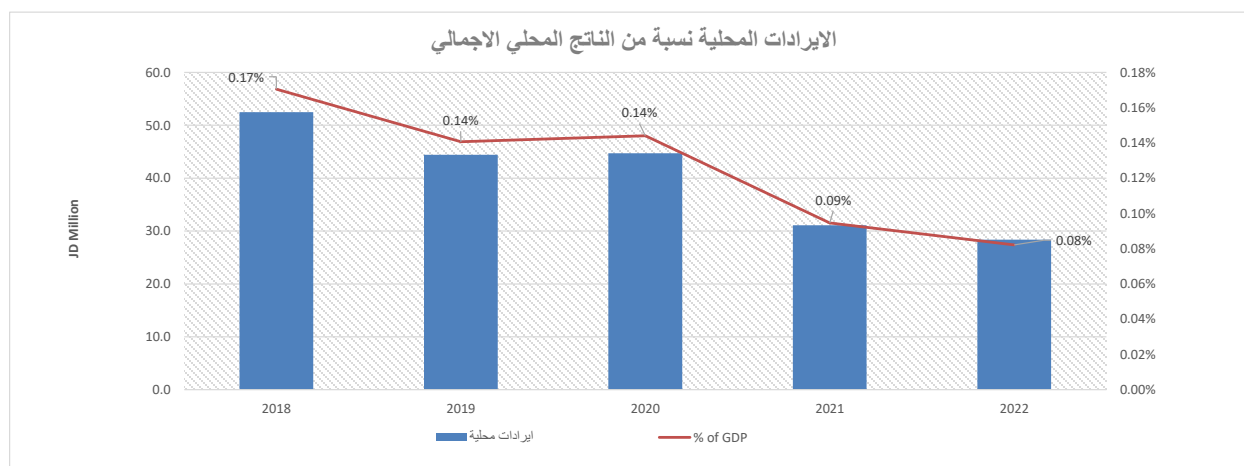


جدول (60) : اجمالي ايرادات سلطة المياه  
Table (60): Total Revenues of Water Authority

JD Million

مليون دينار

	2022	2021	2020	2019	2018	
	فعلي Actual					
Domestic Revenues	28.4	31.1	44.7	44.4	52.5	ايرادات محلية
Tax	0.0	0.0	0.0	0.0	0.0	الضرائب
Pension Contribution	0.0	0.0	0.0	0.0	0.0	الاقتطاعات التقاعدية
Grants	37.80	10.60	17.4	17.9	31.1	المنح
Other revenues, of which:	28.4	31.1	44.7	44.4	52.5	ايرادات أخرى، منها:
License and Fees	0	0	0	1.0	1.4	رسوم ورخص
<b>Total revenues</b>	<b>66.2</b>	<b>41.7</b>	<b>62.1</b>	<b>62.3</b>	<b>83.6</b>	<b>اجمالي الايرادات</b>



جدول (61): إجمالي نفقات سلطة المياه

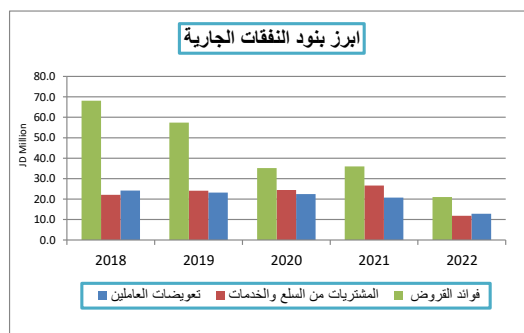
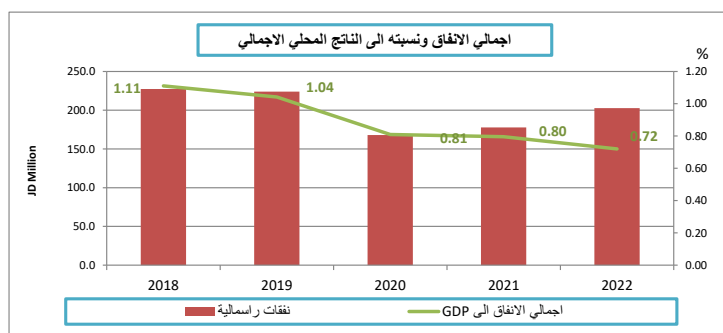
Table (61): Total Expenditures of Water Authority

JD Million

مليون دينار

	2022	2021	2020	2019	2018	
	فعلي Actual					
Current expenditures	46.0	83.7	83.1	105.1	114.7	النفقات الجارية
Compensation of employees	12.9	20.8	22.5	23.1	24.2	تعويضات العاملين
Wages, salaries and allowances	11.3	18.4	19.8	20.7	21.8	الرواتب والأجور والعلاوات
Social security	1.6	2.3	2.7	2.4	2.4	الضمان الاجتماعي
Purchases of goods and services	11.8	26.6	24.5	24.1	22.1	المشتريات من السلع والخدمات
Interest payments	21.1	36.0	35.2	57.4	68.1	فوائد القروض
Internal	21.1	26.7	35.2	50.0	60.7	الفوائد الداخلية
External	0.0	9.3	0.0	7.4	7.4	الفوائد الخارجية
Subsidies	0.0	0.0	0.0	0.0	0.0	الإعانات
Grants	0.0	0.0	0.0	0.0	0.0	دعم وحدات حكومية عامة
Pension and Compensation	0.1	0.1	0.7	0.3	0.3	التقاعد و التعويضات
Social Assiatance	0.0	0.0	0.0	0.0	0.0	مساعدات اجتماعية
Other Expenditures	0.1	0.2	0.2	0.2	0.0	نفقات اخرى
Capital expenditures	202.7	177.8	168.0	224.0	227.3	النفقات الرأسمالية
Total expenditures	248.7	261.5	251.1	329.1	342.0	اجمالي النفقات

Memorandum Items	2022	2021	2020	2019	2018	بنود تذكيرية
نسبة الى الناتج المحلي الاجمالي (%)						
In percent of GDP(%)						
Total Expenditures	0.72	0.80	0.81	1.04	1.11	اجمالي الانفاق
Current Expenditures	0.13	0.25	0.27	0.33	0.37	النفقات الجارية
Capital Expenditures	0.59	0.54	0.54	0.71	0.74	النفقات الرأسمالية
نسبة الى اجمالي الانفاق (%)						
In percent of total expenditure (%)						
Current Expenditures, of which:	18.5	32.0	33.1	31.9	33.5	النفقات الجارية، منها:
Compensation of employees	5.2	7.9	9.0	7.0	7.1	تعويضات العاملين
Purchases of goods and Services	4.8	10.2	9.8	7.3	6.5	المشتريات من السلع والخدمات
Interest Payments	8.5	13.8	14.0	17.4	19.9	فوائد القروض
Capital Expenditures	81.5	68.0	66.9	68.1	66.5	النفقات الرأسمالية



ودائع القطاع العام لدى الجهاز المصرفي

**PUBLIC SECTOR DEPOSITS WITH THE BANKING SYSTEM**

جدول رقم (62): ودائع القطاع العام لدى الجهاز المصرفي (تابع)  
Table (62) : PUBLIC SECTOR DEPOSITS WITH THE BANKING SYSTEM (Cont.)

JD Million

	2023							2022						2022	2021	2020	2019	2018	
	ايلول Sep.	اب Aug.	تموز Jul.	حزيران Jun.	ايار May	نيسان Apr.	اذار Mar.	شباط Feb.	كانون 2/ Jan.	كانون 1/ Dec.	تشرين 2/ Nov.	تشرين 1/ Oct.	ايلول Sep.						
<b>Deposits with the Central Bank</b>	<b>296.91</b>	<b>302.71</b>	<b>383.6</b>	<b>242.6</b>	<b>354.9</b>	<b>945.7</b>	<b>360.1</b>	<b>292.1</b>	<b>588.2</b>	<b>895.5</b>	<b>928.8</b>	<b>300.7</b>	<b>337.6</b>	<b>895.5</b>	<b>404.1</b>	<b>302.0</b>	<b>230.4</b>	<b>339.6</b>	الودائع لدى البنك المركزي
Ministry of Finance deposits	(1167.05)	(1142.52)	(1101.50)	(1201.55)	(1157.13)	(539.42)	(1096.16)	(1350.15)	(1068.24)	(745.86)	(734.49)	(1287.96)	(1117.77)	(745.9)	(876.2)	(1115.8)	(873.2)	(699.9)	ودائع وزارة المالية
Other Ministries deposits	1464.0	1445.2	1479.7	1441.8	1509.8	1482.6	1455.3	1641.2	1655.1	1639.5	1660.1	1580.5	1447.5	1639.5	1277.7	1417.5	1103.4	1039.2	ودائع الوزارات الاخرى والدوائر الحكومية
Public non-financial institutions' deposits	0.0	0.0	5.4	2.3	2.2	2.6	1.0	1.0	1.4	1.8	3.2	8.1	7.9	1.8	2.5	0.2	0.2	0.3	ودائع المؤسسات العامة غير المالية
<b>Deposits with the licensed banks</b>	<b>3159.7</b>	<b>3240.2</b>	<b>3281.9</b>	<b>3325.9</b>	<b>3402.1</b>	<b>3206.1</b>	<b>3235.9</b>	<b>3248.6</b>	<b>3017.1</b>	<b>3124.7</b>	<b>3050.7</b>	<b>3040.1</b>	<b>3099.0</b>	<b>3124.7</b>	<b>2805.3</b>	<b>2750.2</b>	<b>2578.0</b>	<b>2671.2</b>	الودائع لدى البنوك المرخصة
<b>Budgetary central government</b>	<b>1053.5</b>	<b>1094.5</b>	<b>1051.2</b>	<b>1086.1</b>	<b>1067.4</b>	<b>997.7</b>	<b>1037.9</b>	<b>1060.3</b>	<b>1031.3</b>	<b>1017.2</b>	<b>986.0</b>	<b>914.8</b>	<b>923.5</b>	<b>1017.2</b>	<b>857.7</b>	<b>831.2</b>	<b>769.4</b>	<b>795.6</b>	الحكومة المركزية ضمن الموازنة
Demand	122.4	124.3	119.5	234.8	151.8	113.7	145.6	187.4	155.2	169.5	105.0	86.6	66.7	169.5	58.0	85.3	104.3	108.1	تحت الطلب
Saving	5.6	5.7	6.0	5.8	6.7	6.4	6.8	7.4	7.4	5.1	4.5	4.3	6.7	5.1	3.4	3.2	2.5	1.3	توفير
Time	925.5	964.5	925.7	845.5	908.9	877.6	885.5	865.5	868.7	842.6	876.5	823.9	850.1	842.6	796.3	742.7	662.6	686.2	لأجل
<b>Own-budget agencies</b>	<b>124.3</b>	<b>143.7</b>	<b>136.3</b>	<b>131.7</b>	<b>142.8</b>	<b>158.7</b>	<b>149.0</b>	<b>150.5</b>	<b>153.1</b>	<b>157.4</b>	<b>155.7</b>	<b>159.9</b>	<b>159.3</b>	<b>157.4</b>	<b>128.2</b>	<b>113.7</b>	<b>143.0</b>	<b>151.2</b>	الحكومة المركزية موازنات مستقلة
Demand	43.2	49.6	26.3	23.9	27.3	41.2	29.9	23.0	24.5	25.4	18.7	21.8	20.0	25.4	31.7	36.7	87.0	74.2	تحت الطلب
Saving	0.5	0.5	0.2	0.0	0.1	0.3	0.1	2.3	1.6	1.3	1.7	0.9	0.9	1.3	0.4	0.6	1.6	0.7	توفير
Time	80.6	93.6	109.8	107.8	115.4	117.2	119.0	125.2	127.0	130.7	135.3	137.2	138.4	130.7	96.1	76.4	54.4	76.3	لأجل
<b>Municipalities</b>	<b>13.6</b>	<b>14.7</b>	<b>15.8</b>	<b>16.7</b>	<b>17.7</b>	<b>20.2</b>	<b>22.0</b>	<b>23.7</b>	<b>23.9</b>	<b>23.8</b>	<b>23.4</b>	<b>23.6</b>	<b>23.8</b>	<b>23.8</b>	<b>24.8</b>	<b>28.6</b>	<b>51.1</b>	<b>76.0</b>	البلديات
Demand	6	6.4	7.3	6.8	7.4	7.8	8.9	8.1	7.8	8.2	7.9	7.7	8.4	8.2	5.3	9.8	12.7	25.3	تحت الطلب
Saving	0.3	0.8	0.4	0.3	0.3	0.3	0.3	0.3	0.2	0.0	0.4	0.4	0.4	0.0	1.1	0.4	0.2	0.9	توفير
Time	7.3	7.5	8.1	9.6	10.0	12.1	12.8	15.3	15.9	15.6	15.1	15.5	15.0	15.6	18.4	18.4	38.2	49.8	لأجل
<b>Public non-financial institutions</b>	<b>394.1</b>	<b>390.8</b>	<b>373.1</b>	<b>342.0</b>	<b>353.3</b>	<b>301.9</b>	<b>323.7</b>	<b>321.8</b>	<b>305.8</b>	<b>290.8</b>	<b>312.0</b>	<b>326.4</b>	<b>305.7</b>	<b>290.8</b>	<b>279.2</b>	<b>263.4</b>	<b>235.2</b>	<b>245.7</b>	المؤسسات العامة غير المالية
Demand	38	42.4	40.8	34.1	46.3	32.5	43.6	36.9	40.6	31.5	36.3	32.7	38.1	31.5	61.3	59.3	31.8	26.7	تحت الطلب
Saving	1	0.9	0.6	0.5	1.0	2.4	2.7	3.1	3.0	3.1	3.1	2.9	3.2	3.1	0.8	0.7	0.2	0.2	توفير
Time	355.1	347.5	331.7	307.4	306.0	267.0	277.4	281.8	262.2	256.2	272.6	290.8	264.4	256.2	217.1	203.4	203.2	218.8	لأجل
<b>Social Security Corporation</b>	<b>1574.2</b>	<b>1596.5</b>	<b>1705.5</b>	<b>1749.4</b>	<b>1820.9</b>	<b>1727.6</b>	<b>1703.3</b>	<b>1692.3</b>	<b>1503.0</b>	<b>1635.5</b>	<b>1573.6</b>	<b>1615.4</b>	<b>1686.7</b>	<b>1635.5</b>	<b>1515.4</b>	<b>1513.3</b>	<b>1379.3</b>	<b>1402.7</b>	المؤسسة العامة للضمان الاجتماعي
Demand	89.9	75.9	68.2	60.0	92.1	69.2	117.9	83.6	85.5	64.4	94.9	81.1	35.7	64.4	117.5	143.2	51.0	73.4	تحت الطلب
Saving	0	0.0	0.0	0.0	0.0	0.0	0.0	0.0	0.0	0.0	0.0	0.0	0.0	0.0	0.0	0.0	0.0	0.0	توفير
Time	1484.3	1520.6	1637.3	1689.4	1728.8	1658.4	1585.4	1608.7	1417.5	1571.1	1478.7	1534.3	1651.0	1571.1	1397.9	1370.1	1328.3	1329.3	لأجل
<b>Total</b>	<b>3456.6</b>	<b>3542.9</b>	<b>3665.5</b>	<b>3568.5</b>	<b>3757.0</b>	<b>4151.8</b>	<b>3596.0</b>	<b>3540.7</b>	<b>3605.3</b>	<b>4020.2</b>	<b>3979.5</b>	<b>3340.8</b>	<b>3436.6</b>	<b>4020.2</b>	<b>3209.4</b>	<b>3052.2</b>	<b>2808.4</b>	<b>3010.8</b>	المجموع

مليون دينار

جدول رقم (62): ودائع القطاع العام لدى الجهاز المصرفي  
Table (62) : PUBLIC SECTOR DEPOSITS WITH THE BANKING SYSTEM

البيانات المالية للوزارات والدوائر الحكومية  
المدرجة في قانون الموازنة العامة وفق معايير  
المحاسبة الدولية في القطاع العام

**The IPSAS CBFS presentation of the  
budgetary central government rearranged  
showing revenue, expenditure and financial  
transactions**

جدول رقم (63): البيانات المالية للوزارات والدوائر الحكومية المدرجة في قانون الموازنة العامة وفق معايير المحاسبة الدولية في القطاع العام

Table (63): The IPSAS CBFS presentation of the budgetary central government rearranged showing revenue, expenditure and financial transactions (Million JD)

	Item	2019	2018	2017	2016	2015	البند
A=B+D+S	<b>Receipts from operating activities</b>	<b>7,754.3</b>	<b>7,855.0</b>	<b>7,429.6</b>	<b>7,081.1</b>	<b>6,635.7</b>	إجمالي المقبوضات من الأنشطة التشغيلية (B + D)
B	<b>Domestic revenues</b>	<b>6,967.0</b>	<b>6,948.8</b>	<b>6,717.3</b>	<b>6,232.8</b>	<b>5,737.2</b>	الإيرادات المحلية
B1	Transfers from Trusts to Revenues / Trust Section	0.0	0.0	0.0	0.0	(77.2)	تحويلات من الأمانات إلى الإيرادات / قسم الأمانات
B2	Transfers from Trusts to Revenues / Treasury Section	0.0	0.0	0.0	0.0	(82.5)	تحويلات من الأمانات إلى الإيرادات / قسم الخزينة
B3	Transfers from Trusts to Revenues / Ministries, units and financial centers	0.0	0.0	0.0	0.0	(13.2)	تحويلات من الأمانات إلى الإيرادات / الوزارات والدوائر والماليات
C=B-(B1+B2+B3)	<b>Revenues</b>	<b>6,967.0</b>	<b>6,948.8</b>	<b>6,717.3</b>	<b>6,232.8</b>	<b>5,910.1</b>	الإيرادات ((B-(B1+B2+B3))
	Tax Revenues	<b>4,680.6</b>	<b>4,535.6</b>	<b>4,343.6</b>	<b>4,253.6</b>	<b>4,096.2</b>	الضرائب
	Taxes on income and profits	1020.2	965	938.0	944.0	858.6	الضرائب على الدخل والأرباح
	Income tax from individuals	234.47	202	195.5	193.9	207.0	ضريبة الدخل من الافراد
	Income tax from companies and projects	785.75	762.2	742.7	750.0	651.8	ضريبة الدخل من الشركات ومشروعات اخرى
	Taxes on property (Taxes on financial transactions, real estate)	81.5	93	107.9	114.8	124.8	الضرائب على الملكية
	Taxes on goods and services	3302.38	3184.6	2,993.4	2,883.8	2,780.0	الضرائب على السلع والخدمات
	Sales tax on imported goods	881.98	972.3	1,038.0	1,024.2	1,031.6	ضريبة مبيعات السلع المستوردة
	Sales tax on domestic goods	891.98	804.8	676.8	609.0	598.6	ضريبة مبيعات السلع المحلية
	Sales tax on services	527.96	522.2	469.5	499.0	447.3	ضريبة مبيعات الخدمات
	Sales tax on commercial sector	1000.4	885.1	808.9	751.0	702.5	ضريبة مبيعات على القطاع التجاري
	Taxes on international trade and transaction	276.5	293	304.3	311.0	332.8	الضرائب على التجارة والمعاملات الدولية
	Customs duties and fees	252.4	265.5	286.1	297.0	316.8	رسوم إدارية
	Customs fines	24.1	19.3	18.2	14.0	16.7	الغرامات والجزاءات والمصادرات
	Pension returns (pension contributions)	9	10.9	11.6	15.2	18.6	العائدات التقاعدية
	<b>Other revenues (Structure different from IPSAS FS)</b>	<b>2,277.4</b>	<b>2,402.3</b>	<b>2,362.1</b>	<b>1,964.0</b>	<b>1,795.3</b>	الإيرادات الأخرى (حسب المعايير المحاسبية الدولية للقطاع العام)
	Revenues from selling goods and services	883.7	901.8	916.1	828.0	852.8	إيرادات بيع السلع والخدمات
	Land registration	145.2	169.2	197.8	213.3	246.2	تسجيل الأراضي
	Revenue stamps	191.2	197.3	190.5	184.3	202.1	طوابع الواردات
	Other	547.3	535.3	527.8	430.4	404.5	اخرى
	<b>Property income</b>	<b>19.6</b>	<b>305.1</b>	<b>358.0</b>	<b>302.0</b>	<b>336.0</b>	إيرادات دخل الملكية ، منها:
	Interest	14.3	8.2	5.0	11.1	21.0	فوائد القروض المستردة
	Financial surplus	393.4	271.3	320.5	261.3	296.0	الفوائض المالية
	Interest on privatization proceeds	0	0	13.0	5.7	0.0	فوائد عوائد التخصيص
	Other	(388.1)	25.6	32.5	29.6	19.0	اخرى
	<b>Miscellaneous revenues</b>	<b>906.5</b>	<b>1,191.5</b>	<b>1,087.9</b>	<b>833.0</b>	<b>606.0</b>	إيرادات مختلفة، منها :
	Mining revenues	42.8	43	37.0	54.3	27.4	عائدات التعدين
	Repayments	20.1	36.3	19.6	36.3	39.2	إقساط القروض المستردة
	Other	<b>843.6</b>	<b>1,112.2</b>	<b>1,031.3</b>	<b>742.4</b>	<b>539.4</b>	اخرى
	<b>Other revenues</b>	<b>2,277.4</b>	<b>2,402.3</b>	<b>2,362.1</b>	<b>1,964.0</b>	<b>1,795.3</b>	الإيرادات الأخرى
	Revenues from selling goods and services	416.7	290.1	340.2	285.0	318.0	إيرادات بيع السلع والخدمات، منها:
	Surplus government units	393.4	271.3	320.5	261.3	296.8	فوائض الوحدات الحكومية
	Sales of goods	23.3	18.8	19.7	23.6	21.2	مبيعات السلع
	Other (Miscellaneous) receipts	1860.7	2112.2	2,021.9	1,679.0	1,477.3	إيرادات أخرى متنوعة
	Interest	19.6	14.9	17.9	17.0	26.8	فائدة
	Administrative fees	883.7	901.8	916.1	828.2	851.2	الرسوم الإدارية
	Fines, penalties and forfeitures	0.5	67.4	71.3	61.5	49.7	الغرامات والعقوبات والمصادرات
	Miscellaneous revenues	906	1124.1	1,016.6	772.2	549.6	إيرادات متنوعة
D	<b>Grants</b>	<b>787.3</b>	<b>906.2</b>	<b>712.3</b>	<b>848.0</b>	<b>898.4</b>	المنح
	Grants funds (foreign grants)	<b>788.4</b>	<b>894.7</b>	<b>707.8</b>	<b>836.0</b>	<b>886.3</b>	(المنح الأجنبية)
	Recurrent grants	786.6	735.9	453.6	472.0	434.8	المنح المتكررة
	Capital grants (The Gulf grant)	1.8	158.8	254.2	364.0	451.5	المنح الرأسمالية (منحة الخليج)
	Grants in trust accounts- Ministry of Finance	-1.8	3.9	0.0	0.2	1.8	المنح في حسابات الأمانة - وزارة المالية
	Grants in trust accounts - Ministries and Departments	0.69	7.6	4.5	12.0	10.3	المنح في حسابات الأمانة - الوزارات والدوائر
S	<b>Suspense accounts</b>	<b>0</b>	<b>0</b>	<b>0.0</b>	<b>0.3</b>	<b>0.1</b>	الحسابات المعلقة



Table(63):The IPSAS CBFS presentation of the budgetary central government rearranged showing revenue, expenditure and financial transactions (Million JD) (Cont.)

اليونود	2019	2018	2017	2016	2015	Item
E	8,808.5	8,546.7	8,136.3	7,933.3	7,709.9	Expenditure (F+G)
F	7,899.4	7,616.2	7,092.4	6,908.4	6,614.6	Current expenditure
	7,899.9	7,620.6	7,113.0	6,918.4	6,624.8	Current expenditures
	1,568.6	1,418.7	1,385.3	1,370.0	1,344.6	Compensation of employees
	1421.5	1,297.6	1,272.6	1,264.0	1,245.2	Wages, salaries and allowances
	147.1	121.1	112.7	106.0	99.4	Social security
	383.3	364.6	379.6	444.0	403.0	Purchases of goods and services
	1,113.3	1,005.3	856.0	835.2	914.4	Interest payments
	713.1	647.5	587.2	622.0	710.0	Internal
	400.2	357.8	268.8	213.2	204.4	External
	350.0	406.2	291.5	241.3	291.0	Subsidies
	188.3	187.5	170.5	108.4	94.1	Subsidies for nonfinancial public institutions
	1.7	1.9	1.8	1.6	1.5	Subsidies for nonfinancial private institutions
	160	216.8	119.2	131.3	195.4	Goods subsidies (food and oil)
	21	122.5	110.0	123.4	117.0	Grants
	1,632.0	1,542.4	1,480.1	1,476.0	1,442.0	Social benefits
	1369.9	1,331.8	1,277.1	1,212.6	1,163.0	Pensions and compensation
	262.1	210.6	203.0	263.4	279.0	Social assistance
	287.2	347.4	285.3	214.3	115.8	Miscellaneous expenditure
	21.2	21.4	20.0	18.8	2.1	Scholarships and training
	266.01	326.0	265.3	195.5	113.7	OtherS
	2544.5	2,413.5	2,325.2	2,214.2	1,997.0	Military expenditure
	0.69	7.6	4.5	12.0	12.6	Grants in trust accounts - Ministries and Departments
	-1.2	(12.0)	(25.1)	(22.0)	(22.8)	Allocations of budget roll-over - current expenditure
G	909.1	930.5	1,043.9	1,024.9	1,095.3	Capital expenditure
	912.0	947.7	1,060.0	1,029.1	1,098.4	Capital expenditures
	7.1	7.0	8.8	10.2	9.1	Compensation of employees
	7.1	7.0	8.8	9.8	8.8	Wages, salaries and allowances
	0	0.0	0.0	0.4	0.3	Social security
	174.7	141.3	126.4	120.8	123.0	Purchases of goods and services
	162.7	257.6	253.0	230.9	251.4	Grants
	5.2	27.1	26.6	44.5	251.4	To other general government units
	157.5	230.5	226.4	186.4	0.0	To others
	14.5	20.3	23.3	27.4	20.2	Other expenditure
	423.1	369.5	482.5	500.8	555.7	Nonfinancial assets
	382.5	336.6	518.7	437.8	467.1	Fixed assets
	22.8	20.1	18.7	42.6	57.0	Inventories
	17.8	12.8	33.1	20.3	31.6	Unproductive assets
	129.9	152.0	166.0	139.0	139.0	Military expenditure
	909.1	930.5	1,044.6	1,037.2	1,116.7	Capital expenditure financed by the Treasury
	0	0.0	0.7	12.3	21.3	Capital expenditure financed by loans
	(2.9)	(17.2)	(16.1)	(4.2)	(3.1)	Allocations of budget roll-over - capital expenditure
A-E	(1,054.2)	(691.7)	(706.7)	(852.2)	(1,074.2)	Net lending (+) / net borrowing (-) B9
	0.0	(0.0)	0.3	(0.5)	0.1	Discrepancy (suspense account)
H-I	(1,054.2)	(691.7)	(706.4)	(852.7)	(1,074.1)	Net lending (+) / net borrowing (-) B9F
	31,597.0	30,482.0	29,400.0	28,324.0	27,397.0	Memo item: GDP nominal
	(3.3)	(2.3)	(2.4)	(3.0)	(3.9)	Memo item: B9 in % of GDP
	(18.6)	1.9	(3.7)	(86.4)	(148.0)	Memo item: Impact of TSA trust accounts
	(0.7)	0.0	(0.0)	(0.3)	(0.5)	Memo item: Impact of TSA trust accounts in % of GDP
H	449.5	112.9	(18.0)	122.1	(87.0)	Net acquisition of financial assets
	(73.5)	(228.9)	(168.0)	(15.9)	(218.0)	Cash and cash equivalents
	0.2	(1.4)	0.8	1.0	(1.0)	Cash
	-0.5	(0.7)	(0.8)	2.0	0.0	Bank
	-111.7	(377.4)	(78.5)	156.3	(10.0)	General Treasury Account
	59	18.9	(19.0)	(111.1)	(227.0)	Treasury single account trust
	-19	71.5	(5.1)	(183.1)	53.0	Bounced and dishonored cheques
	-1.5	60.2	(65.4)	119.0	(33.0)	Outstanding and unrepresented cheques*
	523	341.8	150.0	138.0	131.0	Advances
I	1,503.7	804.6	688.4	974.8	987.1	Net incurrence of liabilities
	77.6	17.0	(15.3)	(24.7)	(79.0)	Deposits in trusts
	156.0	37.0	(1.3)	48.0	(128.0)	Deposits in trusts of MOF
	22.0	12.8	(53.9)	4.5	16.0	Deposits in trusts of MOF/Trust Section
	24.3	45.9	(12.9)	30.6	(33.0)	Deposits in trusts of MOF/Trust Section
	-1.2	(12.0)	(25.0)	(22.1)	(23.0)	Allocations of budget roll-over - current expenditure
	-2.9	(17.2)	(16.0)	(4.2)	(3.0)	Allocations of budget roll-over - capital expenditure
	0	0.0	0.0	0.0	77.0	Transfers from Trusts to Revenues
	1.8	(3.9)	0.0	0.2	(2.0)	Grants in trust accounts - Ministry of Finance
	109.0	(22.4)	20.9	32.0	(54.0)	Deposits in trusts of treasury section
	109	(22.4)	20.9	32.0	(136.0)	Deposits in trusts of treasury section
	0	0.0	0.0	0.0	82.0	Transfers from Trusts to Revenues
	25.0	46.6	31.7	11.5	(90.0)	Deposits in trusts of settlements refund fund
	25	46.6	31.7	11.5	(103.0)	Deposits in trusts of settlements refund fund
	0	0.0	0.0	0.0	13.0	Transfers from Trusts to Revenues
	(85.4)	(18.3)	(16.1)	(58.7)	30.0	Deposits in trusts of government departments
	-86.1	(25.9)	(11.6)	(58.8)	27.0	Deposits in trusts of government departments
	0.69	7.6	(4.5)	(11.8)	(10.0)	Grants in trusts of government departments
	0	0.0	0.0	11.9	13.0	Transfers from Trusts to Revenues
	7	(1.7)	2.1	(14.0)	19.0	Trusts of financial centers
	-39	(50.0)	39.0	5.4	(192.0)	TSA (liabilities to Ministries)
	271.7	271.0	0.0	0.0	0.0	Promissory note in favor of CBJ
	1,465.1	837.6	664.7	994.1	1,258.1	Cash flows from financing
	7,389.1	5,168.4	5,438.8	7,541.4	6,106.7	Inflows from financing
	1,021.9	505.7	564.8	554.1	943.8	Foreign Loans
	160.3	19.3	0.0	142.0	122.3	Arab Countries
	0	60.3	293.9	158.0	205.2	Industrial Countries
	861.6	0.0	0.0	0.0	5.1	Other Governments
	0	0.0	83.4	253.0	609.3	International Banks
	0	426.1	187.5	1.1	1.9	Multilateral Agencies
	567.2	496.3	1,418.0	1,524.3	1,563.0	Bonds
	5800	4,166.4	3,456.0	5,463.0	3,600.0	Domestic Loans
	-5,924	(4,330.7)	(4,774.1)	(6,547.3)	(4,848.6)	Outflows from financing
	-996.4	(762.8)	(709.1)	(528.0)	(549.8)	Repayment of loan Installments
	-4218.6	(3,487.9)	(3,985.0)	(5,124.0)	(3,687.1)	Domestic debt amortizations
	0	(80.0)	(80.0)	(80.0)	(80.0)	Amortization of Central Bank debt bonds
	-709	0.0	0.0	(815.3)	(531.8)	Euro Bonds Amortization