



وزارة المالية

# نشرة مالية الحكومة العامة

مديرية الدراسات والسياسات الاقتصادية

نيسان 2023

المجلد الخامس والعشرون- العدد الثالث

• تصدر هذه النشرة عن وزارة المالية

ص.ب 85

عمان 11118 الاردن

• يسمح باعادة النشر من هذه النشرة شريطة الاشارة الى المصدر.

• في حال وجود اية استفسارات او اقتراحات تهدف الى تطوير جودة البيانات المنشورة، يرجى الكتابة الى وزارة المالية/ مديرية الدراسات والسياسات الاقتصادية على العنوان أعلاه او على العنوان الالكتروني [info@mof.gov.jo](mailto:info@mof.gov.jo)

• تصدر هذه النشرة بشكل دوري في بداية كل شهر، ويتضمن اي عدد من هذه النشرة البيانات المالية للشهر الذي يسبق تاريخ هذا العدد.

• يمكن الاطلاع على وصف وتقييم للبيانات الاقتصادية في المملكة بشكل عام وليبيانات المالية العامة بشكل خاص من خلال الانترنت على العنوان <http://www.imf.org/external/country/JOR/index.htm>

• يمكن الاطلاع على هذه النشرة من خلال الانترنت على العنوان

<http://www.mof.gov.jo>

رقم الإيداع لدى دائرة المكتبة الوطنية  
D/2003/1711



## وزارة المالية

# نشرة مالية الحكومة العامة

- إحصاءات مالية الحكومة العامة
- إحصاءات دين الحكومة العامة
- إحصاءات مالية الحكومة المركزية - موازنة
- إحصاءات مالية الحكومة المركزية - وحدات حكومية
- إحصاءات مالية الحكومة المحلية
- إحصاءات مالية المؤسسة العامة للضمان الاجتماعي وصندوق استثمار اموال الضمان الاجتماعي
- إحصاءات مالية الحكومة المركزية - موازنة
- إحصاءات الدين
- احصاءات العجز المجمع
- البيانات المالية لكل من شركة الكهرباء الوطنية وسلطة المياه
- البيانات المالية للوزارات والدوائر الحكومية المدرجة في قانون الموازنة العامة وفق معايير المحاسبة الدولية في القطاع العام

نيسان 2023

المجلد الخامس والعشرون- العدد الثالث

MINISTRY OF FINANCE



وزارة المالية

#### ❖ الرؤية

إدارة مالية متميزة على المستوى الإقليمي محفزة على الإبداع تساهم في تعزيز الإستقرار المالي والإقتصادي ورفاه المواطنين في المملكة.

#### ❖ الرسالة

الارتقاء بآليات إدارة المال العام و مستوى الخدمات المقدمة من خلال تحديث التشريعات المالية و تطبيق أفضل الممارسات العالمية و بالإعتماد على الموارد البشرية و المعرفية المتميزة.

#### ❖ القيم والمبادئ الجوهرية

الانتماء : الإخلاص و الحس بالمسؤولية و الالتزام تجاه الوزارة و متلقي الخدمة.

الشفافية : الإلتزام بالافصاح في المعاملات و الإجراءات و البيانات وفق أعلى درجات المهنية.

النزاهة : التعامل بحيادية و موضوعية لتحقيق أهداف الوزارة.

العمل بروح الفريق الواحد: ترسيخ العمل الجماعي تفكيراً و سلوكاً.

التميز و الإبداع في العمل: الارتقاء بجودة الخدمات المقدمة لمتلقي الخدمة حسب أفضل الممارسات العالمية.

## مقدمة

استمراراً لنهج وزارة المالية نحو إضفاء مزيد من الشفافية على بياناتها المالية بما يخدم الباحثين ومنتخذي القرار على حد سواء، ولمواكبة تطور الأنظمة الدولية في نشر البيانات الإحصائية، قامت وزارة المالية بتطوير نشرة مالية الحكومة وإخراجها بقالب جديد، وذلك لتتماشى مع الدليل الدولي لإعداد إحصاءات المالية العامة لعام 2014، Government Finance Statistics Manual (GFSM 2014)، وبعد أن تم الإيفاء بمتطلبات الانضمام إلى نظام معايير نشر البيانات الخاصة الصادر عن صندوق النقد الدولي (Special Data Dissemination Standards (SDDS) ، تمكن الأردن من الانضمام رسمياً اعتباراً من مطلع عام 2010.

وتأتي عملية التطوير في إطار جهود وزارة المالية الحثيثة تجاه زيادة كفاءة البيانات الإحصائية في قطاع المالية العامة وبما يتوافق مع ما ورد في تقرير المعايير والأداء Report on Standards and Codes (ROSC)، وتجدر الإشارة إلى أنه قد تم نشر البيانات منذ مطلع عام 2008 وفقاً لخارطة الحسابات الجديدة التي تم اعتمادها في موازنة عام 2008.

وانطلاقاً من تعزيز مبدأ الشفافية والافصاح ويهدف توفير معلومات شاملة وموثوقة ولاتاحة الفرصة لمنتخذي القرار ومستخدمي البيانات الإحصائية فقد ارتأت وزارة المالية تقديم مزيداً من تطوير البيانات ضمن نشرة مالية الحكومة حيث تم في مطلع العام 2021 إضافة جداول تفصيلية لبيانات المالية ودين الحكومة العامة حسب دليل إحصاءات مالية الحكومة العامة لعام 2014 (GFS2014) بشكل سنوي ورباعي، ويهدف هذا التطوير إلى توفير أساس مرجعي لمستخدمي إحصاءات مالية الحكومة العامة حيث ساهمت هذه الجداول في توفير البيانات بصورة أشمل على نحو يتسم بمزيد من الشفافية وعلى أساس أكثر قابلية للمقارنة محلياً ودولياً .

يقوم أسلوب عرض هذه النشرة على تقسيمها إلى اثنا عشر جزء: يتناول الجزء الأول منها المنهجية و المفاهيم الإحصائية، في حين يتناول الجزء الثاني إحصاءات مالية الحكومة العامة، كما و يتناول الجزء الثالث إحصاءات دين الحكومة العامة، أما الجزء الرابع فيتناول إحصاءات مالية الحكومة المركزية، و الجزء الخامس يرصد إحصاءات مالية الحكومة المركزية/وحدات حكومية، فيما يتناول

الجزء السادس احصاءات مالية الحكومة المحلية، أما الجزء السابع فيتناول احصاءات مالية المؤسسة العامة للضمان الاجتماعي وصندوق استثمار اموال الضمان الاجتماعي، وفي الجزء الثامن احصاءات مالية الحكومة المركزية/موازنة، في حين يتناول الجزء التاسع احصاءات الدين العام، كما و الجزء العاشر يتناول احصاءات العجز المجمع للحكومة المركزية (موازنة ووحدات حكومية) ، اما الجزء الحادي عشر يتناول البيانات المالية لكل من شركة الكهرباء الوطنية وسلطة المياه ، و الجزء الثاني عشر البيانات المالية للوزارات والدوائر الحكومية المدرجة في قانون الموازنة العامة وفق معايير المحاسبة الدولية في القطاع العام.

وتعرض النشرة جدولاً بأهم المؤشرات الاقتصادية للسنوات الأربع الماضية بالإضافة لأحدث بيانات متوفرة من العام الحالي للقطاعات الاقتصادية المختلفة بأسلوب يسهل على الباحث عملية التحليل وتتبع سلوك هذه المؤشرات، وتتضمن النشرة كذلك عدد من الرسومات البيانية التوضيحية والبنود التذكيرية.

## المحتويات

الصفحة	
2-1	تعريف المفاهيم والمنهجية.....
8-5	خلاصة تطورات المالية العامة خلال الربع الاول من عام 2023 .....
10-9	1- أهم المؤشرات الاقتصادية.....
	احصاءات مالية الحكومة العامة
13	2- خلاصة موازنة الحكومة العامة.....
14	3- اجمالي ايرادات الحكومة العامة.....
15	4- اجمالي نفقات الحكومة العامة.....
	احصاءات دين الحكومة العامة
19	5-دين الحكومة العامة.....
	احصاءات مالية الحكومة المركزية
23	6- خلاصة الحكومة المركزية.....
24	7- ايرادات الحكومة المركزية.....
25	8- نفقات تجميعية للحكومة المركزية.....
26	9-خلاصة حكومة مركزية -موازنة.....
27	10-ايرادات حكومة مركزية-موازنة.....
28	11- نفقات حكومة مركزية- موازنة.....
29	12- خلاصة حكومة مركزية-وحدات حكومية.....
30	13- اجمالي ايرادات حكومة مركزية-وحدات حكومية.....
31	14- نفقات حكومة مركزية -وحدات حكومية.....
	احصاءات مالية الحكومة المحلية
35	15- خلاصة موازنة الحكومة المحلية.....
36	16- اجمالي ايرادات الحكومة المحلية.....
37	17- اجمالي نفقات الحكومة المحلية.....
38	18-خلاصة الموازنة العامة للبلديات.....
39	19- اجمالي ايرادات البلديات .....
40	20- اجمالي نفقات البلديات.....
41	21- خلاصة موازنة امانة عمان .....
42	22- اجمالي ايرادات امانة عمان .....
43	23-اجمالي نفقات امانة عمان .....
44	24-خلاصة موازنة سلطة اقليم البترا وسلطة منطقة العقبة الاقتصادية.....
45	25- اجمالي ايرادات سلطة اقليم البترا وسلطة منطقة العقبة الاقتصادية.....
46	26- اجمالي انفاق سلطة اقليم البترا وسلطة منطقة العقبة الاقتصادية.....
	احصاءات مالية المؤسسة العامة للضمان الاجتماعي وصندوق استثمار اموال الضمان الاجتماعي
49	27- خلاصة موازنة المؤسسة العامة للضمان الاجتماعي وصندوق استثمار اموال الضمان الاجتماعي
50	28- ايرادات المؤسسة العامة للضمان الاجتماعي وصندوق استثمار اموال الضمان الاجتماعي
51	29-نفقات المؤسسة العامة للضمان الاجتماعي وصندوق استثمار اموال الضمان الاجتماعي

المحتويات (تابع)

الصفحة	
	احصاءات مالية الحكومة/موازنة
54-55	30- خلاصة الموازنة العامة للحكومة المركزية /موازنة
56-57	31- الإيرادات المحلية للحكومة المركزية / موازنة
58-59	32- النفقات العامة للحكومة المركزية / موازنة
60	33- توزيع النفقات الجارية للحكومة المركزية/ موازنة حسب التصنيف الوظيفي
60	34- توزيع النفقات الرأسمالية للحكومة المركزية/ موازنة حسب التصنيف الوظيفي
61	35- التصنيف الاقتصادي للنفقات الرأسمالية للحكومة المركزية / موازنة
62	36- اعداد المتقاعدين و النفقات التقاعدية
63	رسم بياني اعداد المتقاعدين و النفقات التقاعدية
	احصاءات الدين
67	37-اهم مؤشرات الدين
68	38-نسب نمو الدين مقارنة مع نسب النمو للناتج المحلي الاجمالي
69	رسم بياني للرصيد القائم للدين
70-71	39- الدين الداخلي / موازنة
72-73	40- الدين الداخلي المكفول
74-75	41- الدين الداخلي للحكومة
76	42-حركة ادوات الدين الداخلي
	رسم بياني للرصيد القائم للدين الداخلي حسب القطاع الاقتصادي
77	وحسب نوع الفائدة والدين المكفول حسب الجهة المستفيدة
78-79	43- الرصيد القائم للدين الخارجي / موازنة
80-81	44- الرصيد القائم للدين الخارجي المكفول
82-83	45- الرصيد القائم للدين الخارجي (موازنة ومكفول)
84	46-خدمة الدين الخارجي/ موازنة
85	47-خدمة الدين الخارجي مكفول
86	48-خدمة الدين الخارجي (موازنة ومكفول)
87	رسم بياني خدمة الدين الخارجي
88-89	49- الرصيد القائم للدين الخارجي (حكومي ومكفول) موزعا حسب العملة
	رسم بياني لرصيد الدين الخارجي حسب القطاع الاقتصادي ونوع الفائدة
90	والدين المكفول حسب الجهة المستفيدة
	احصاءات العجز المجمع
93-94	خلاصة العجز المجمع
95	50- خلاصة العجز المجمع للموازنة العامة والوحدات الحكومية
96	51- اجمالي إيرادات الموازنة العامة والوحدات الحكومية
97	52- اجمالي نفقات الموازنة العامة والوحدات الحكومية
98	53- خلاصة الوحدات الحكومية
99	54- إيرادات الوحدات الحكومية
100	55- نفقات الوحدات الحكومية
	البيانات المالية لكل من شركة الكهرباء الوطنية وسلطة المياه
103	56- خلاصة موازنة شركة الكهرباء الوطنية
104	57-اجمالي إيرادات شركة الكهرباء الوطنية
105	58-اجمالي نفقات شركة الكهرباء الوطنية
106	59-خلاصة موازنة سلطة المياه
107	60-اجمالي إيرادات سلطة المياه
108	61-اجمالي نفقات سلطة المياه
	ودائع القطاع العام لدى الجهاز المصرفي
109-110	62-ودائع القطاع العام لدى الجهاز المصرفي
	بيانات الموازنة العامة(الحكومة المركزية) للإيرادات والنفقات وفقا لمعايير المحاسبة الدولية في القطاع العام
113-114	63- البيانات المالية للوزارات والدوائر الحكومية المدرجة في قانون الموازنة العامة وفق معايير المحاسبة الدولية في القطاع العام



## المنهجية والمفاهيم الإحصائية

تتضمن هذه النشرة البيانات الشهرية لإحصاءات مالية الحكومة التي تتماشى مع الدليل الدولي لإعداد إحصاءات المالية العامة لعام 2014، الصادر عن صندوق النقد الدولي، وفيما يلي توضيح لأبرز المفاهيم والمنهجية والمصطلحات التي تتضمنها النشرة:

### أ: المفاهيم

الحكومة العامة: وهي الوحدات الحكومية التي تنفذ السياسات الإقتصادية العامة من خلال توفير خدمات غير ربحية بالدرجة الأولى وتعمل على إعادة توزيع الدخل و الثروة (دليل احصاءات مالية الحكومة 2014)، وتشمل كل من:

1. الحكومة المركزية ضمن قانون الموازنة: وتشمل الوزارات والدوائر الحكومية التي تعمل ضمن أجهزة السلطة المركزية في الدولة، وتظهر بياناتها ضمن قانون الموازنة العامة.

2. الوحدات الحكومية التي تؤدي وظائف الحكومة المركزية: وتشمل الوحدات المدرجة ضمن قانون موازنة الوحدات الحكومية والتي تؤدي وظائف اقتصادية رئيسية غير ربحية للحكومة وهي:

- المحكمة الدستورية
- الهيئة المستقلة للانتخاب
- صندوق التأمين الصحي

3. الحكومة المحلية : تمثل جميع البلديات في المملكة بما فيها أمانة عمان الكبرى والمجالس المحلية التالية: سلطة إقليم البترا، سلطة منطقة العقبة الاقتصادية

4. صناديق الضمان الاجتماعي: وتشمل المؤسسة العامة للضمان الاجتماعي وصندوق استثمار اموال الضمان الاجتماعي.

### ب: المصطلحات

الايادات المحلية : جميع الضرائب والرسوم والعوائد والارباح والفوائد والمساعدات واي اموال اخرى ترد لاي دائرة.

الايادات الضريبية : وتمثل جميع انواع الايرادات المحصلة من الضرائب لصالح الحكومة العامة وتشمل ضريبة الدخل و ضريبة المبيعات و ضريبة بيع العقار والرسوم الجمركية.

اقتطاعات تقاعدية : هي الايرادات مستحقة القبض لبرامج الضمان الاجتماعي من اجل رصد المخصصات لمنافع الضمان الاجتماعي مستحقة الدفع ويستثنى من هذا البند المساهمات مستحقة القبض بموجب نظام التقاعد المرتبطة بالعمل ونظم التقاعد الاخرى التي تنشئ التزاماً بمزايا مستقبلية مستحقة الدفع.

الايادات الاخرى : كل الايرادات مستحقة القبض عدا الضرائب والمساهمات الاجتماعية والمنح وتشمل ايرادات دخل الملكية و مبيعات السلع والخدمات وانواعا اخرى متنوعة من الايرادات .

النفقات : جميع المبالغ المخصصة لمواجهة الالتزامات المتحققة بموجب التشريعات المعمول بها.  
النفقات الجارية: النفقات الحكومية المتكررة سنويا والتي تهدف الى تمكين الجهاز الحكومي من اداء المهام الموكلة اليه، ومنها:

تعويضات العاملين: مجموع المكافآت النقدية مستحقة الدفع للموظف الحكومي مقابل العمل الذي أداه خلال الفترة المحاسبية المعينة.

الإعانات: مدفوعات جارية بدون مقابل تقدمها الوحدات الحكومية للمشروعات على أساس مستويات أنشطتها الإنتاجية أو على أساس كميات أو قيم السلع أو الخدمات التي تنتجها أو تبيعها أو تصدرها أو تستوردها.

الدعم: تحويلات جارية أو رأسمالية غير إجبارية من وحدة حكومية إلى وحدة حكومية أخرى أو إلى منظمات دولية.

المنافع الاجتماعية: تحويلات نقدية لحماية المجتمع بأسره أو فئات معينة من مخاطر اجتماعية من الممكن أن تؤثر تأثيرا معاكسا على الأسر إما بخفض دخلها أو تحميلها أعباء إضافية.

النفقات الرأسمالية: النفقات الحكومية التي تؤدي الى زيادة التكوين الرأسمالي وتشمل الإنفاق على مشاريع البنية التحتية وصيانتها وادامتها وشراء الاجهزة والاليات والمعدات وغيرها من النفقات ذات الطبيعة الرأسمالية.

العجز/الوفر الأولي للحكومة العامة: الإيرادات المحلية للحكومة العامة مطروحا منها إجمالي الإنفاق للحكومة العامة (باستثناء مدفوعات الفائدة).

العجز/الوفر الجاري للحكومة العامة: الإيرادات المحلية للحكومة العامة مطروحا منها النفقات الجارية للحكومة العامة.

العجز/الوفر الأولي للحكومة المركزية: الإيرادات المحلية للحكومة المركزية مطروحا منها إجمالي الإنفاق للحكومة المركزية (باستثناء مدفوعات الفائدة).

العجز/الوفر الجاري للحكومة المركزية: الإيرادات المحلية للحكومة المركزية مطروحا منها النفقات الجارية للحكومة المركزية.

دين الحكومة العامة: ويمثل الرصيد القائم لديون الحكومة المركزية وديون الحكومات المحلية وديون الضمان الاجتماعي.

دين الحكومة المركزية: ويمثل الرصيد القائم للديون الداخلية والخارجية (ضمن الموازنة والمؤسسات المستقلة).

صافي الدين الداخلي: يمثل إجمالي الدين الداخلي مطروحا منه الودائع لدى الجهاز المصرفي.

العجز المجمع: ويمثل خلاصة عجز الوزارات والمؤسسات والدوائر ضمن قانون الموازنة، وجميع الوحدات والهيئات ضمن موازنة الوحدات المستقلة.

التطورات المالية  
خلال الربع الاول من عام 2023

انخفاض نسبة رصيد الدين الحكومي بعد استثناء ما يحمله صندوق استثمار اموال الضمان الاجتماعي للنتائج المحلي الاجمالي المقدر حتى نهاية اذار لتصل الى 90.3% مقارنة بما نسبته 91% لعام

2022

بلغت الإيرادات المحلية خلال الربع الأول من عام 2023 ما قيمته 1995.6 مليون دينار أي بارتفاع بلغ 166.4 مليون دينار مقارنة لنفس الفترة من العام السابق، وقد جاء هذا الارتفاع نتيجة ارتفاع الإيرادات الضريبية بحوالي 77.5 مليون دينار، وارتفاع الإيرادات غير الضريبية بحوالي 88.9 مليون دينار.

وجاء الارتفاع في الإيرادات الضريبية بشكل رئيسي نتيجة ارتفاع حصيلة الضريبة العامة على "الدخل والأرباح" بما قيمته 54.1 مليون دينار، وارتفاع الضريبة العامة على "السلع والخدمات" بما قيمته 14.1 مليون دينار.

وعلى صعيد الإنفاق العام، فقد بلغ إجمالي الإنفاق للحكومة المركزية / الموازنة خلال الربع الأول من عام 2023 حوالي 2388.5 مليون دينار مسجلاً بذلك ارتفاعاً مقداره 184.2 مليون دينار مقارنة بما كان عليه خلال نفس الفترة من العام السابق، وجاء هذا الارتفاع في إجمالي الإنفاق نتيجة لارتفاع النفقات الجارية بمقدار 140.2 مليون دينار، وارتفاع النفقات الرأسمالية بحوالي 44.0 مليون دينار.

ومن جانب آخر انخفضت نسبة رصيد الدين الحكومي حتى نهاية شهر آذار 2023 بعد استثناء إحصائيا ما يحمله صندوق استثمار اموال الضمان الاجتماعي (SSIF) الى ما نسبته 90.3% من الناتج المحلي الإجمالي المقدر لشهر آذار من عام 2023 مقابل ما نسبته 91% من الناتج المحلي الإجمالي لعام 2022 شاملا مديونية كل من شركة الكهرباء الوطنية وسلطة المياه.

## خلاصة تطورات المالية العامة خلال الربع الأول من عام 2023

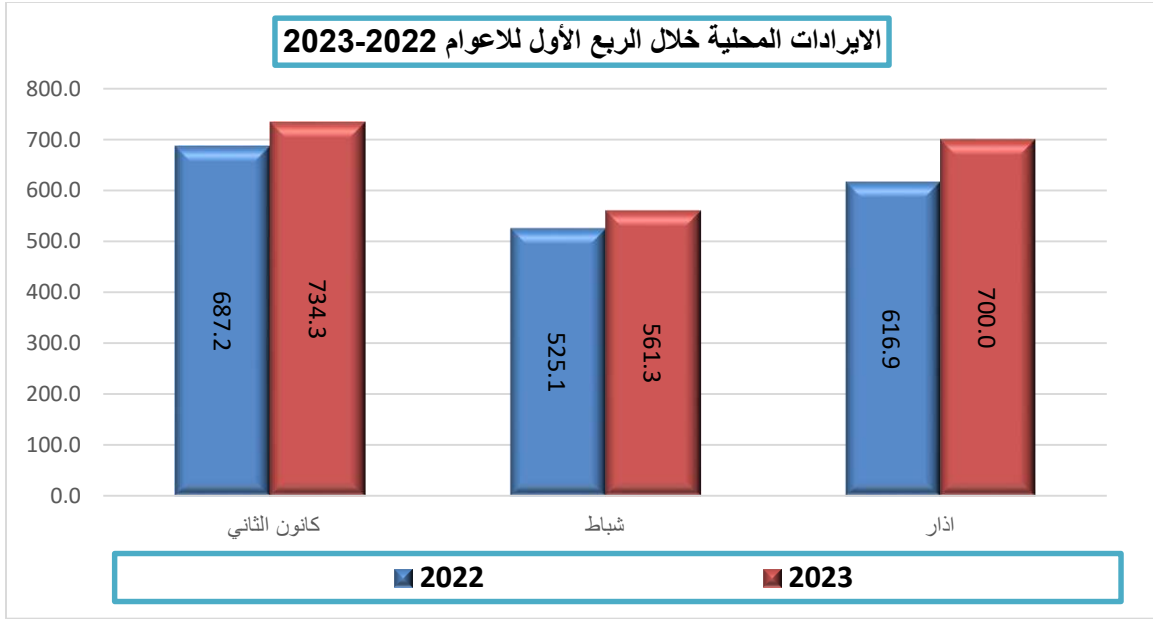
### أولاً: إجمالي الإيرادات والمنح الخارجية

وصلت الإيرادات المحلية خلال الربع الأول من عام 2023 إلى ما قيمته 1995.6 مليون دينار مقابل 1829.2 مليون دينار خلال نفس الفترة من العام السابق، أي بارتفاع بلغ 166.4 مليون دينار، وقد جاء هذا الارتفاع في الإيرادات المحلية نتيجة لارتفاع الإيرادات الضريبية بحوالي 77.5 مليون دينار، وارتفاع الإيرادات غير الضريبية بحوالي 88.9 مليون دينار.

وجاء الارتفاع في الإيرادات الضريبية بشكل رئيسي نتيجة ارتفاع حصيلة الضريبة العامة على "الدخل والأرباح" بما قيمته 54.1 مليون دينار أو ما نسبته 15.6%، وارتفاع الضريبة العامة على "السلع والخدمات" بما قيمته 14.1 مليون دينار أو ما نسبته 1.4%، كما وارتفعت حصيلة الضرائب على "المعاملات المالية (ضريبة بيع العقار)" بحوالي 5.3 مليون دينار أو ما نسبته 27%، وارتفاع الضرائب على التجارة والمعاملات الدولية بما قيمته 4.0 مليون دينار أو ما نسبته 7.2%.

كما جاء الارتفاع في الإيرادات غير الضريبية بشكل رئيسي نتيجة لارتفاع حصيلة الإيرادات المختلفة بحوالي 50.1 مليون دينار وارتفاع حصيلة إيرادات بيع السلع والخدمات بحوالي 12.7 مليون دينار وارتفاع حصيلة إيرادات دخل الملكية بحوالي 26.1 مليون دينار وارتفاع حصيلة العائدات التقاعدية بحوالي 0.1 مليون دينار.

بلغت المنح الخارجية خلال الربع الأول من عام 2023 ما مقداره 10.1 مليون دينار مقابل 29.4 مليون دينار خلال نفس الفترة من العام السابق، أي بانخفاض بلغ حوالي 19.3 مليون دينار أو ما نسبته 65.7% مقارنة بنفس الفترة من العام الماضي.



وعليه، بلغ إجمالي الإيرادات العامة للحكومة المركزية / الموازنة خلال الربع الأول من عام 2023 ما مقداره 2005.6 مليون دينار مقابل 1858.5 مليون دينار خلال نفس الفترة من العام السابق، أي بارتفاع بلغ مقداره 147.1 مليون دينار أو ما نسبته 7.9%.

### ثانياً: إجمالي الإنفاق

بلغ إجمالي الإنفاق للحكومة المركزية / الموازنة خلال الربع الأول من عام 2023 حوالي 2388.5 مليون دينار مقابل 2204.3 مليون دينار خلال نفس الفترة من العام السابق، مسجلاً بذلك ارتفاعاً مقداره 184.2 مليون دينار أو ما نسبته 8.4%، وقد جاء هذا الارتفاع في إجمالي الإنفاق نتيجة لارتفاع النفقات الجارية بمقدار 140.2 مليون دينار أو ما نسبته 6.6%، وارتفاع النفقات الرأسمالية بحوالي 44.0 مليون دينار أو ما نسبته 54.7%.

### ثالثاً: العجز/الوفر المالي

أسفرت التطورات السابقة عن تسجيل عجز مالي في الموازنة العامة للحكومة المركزية / الموازنة خلال الربع الأول من عام 2023 بعد المنح حوالي 382.9 مليون دينار مقابل عجز مالي بلغ حوالي 345.8 مليون دينار خلال نفس الفترة من العام السابق، في حين بلغ العجز قبل المنح الخارجية حوالي 392.9 مليون دينار خلال الربع الأول من عام 2023 مقابل عجز مالي بلغ حوالي 375.2 مليون دينار خلال نفس الفترة من العام السابق.

## رابعاً: المديونية الخارجية والداخلية

بلغ رصيد الدين الحكومي حتى نهاية شهر آذار 2023 بعد استثناء إحصائيا ما يحمله صندوق استثمار أموال الضمان الاجتماعي (SSIF) ما قيمته 30925.8 مليون دينار أو ما نسبته 90.3% من الناتج المحلي الإجمالي المقدر لشهر آذار من عام 2023 مقابل 30667.6 مليون دينار في نهاية عام 2022 أو ما نسبته 91% من الناتج المحلي الإجمالي لعام 2022 شاملا مديونية كل من شركة الكهرباء الوطنية وسلطة المياه التي تبلغ نحو 8.1 مليار دينار.

### الدين الخارجي

بلغ رصيد الدين الخارجي (موازنة ومكفول) بعد استثناء ما يحمله صندوق استثمار أموال الضمان الاجتماعي (SSIF) في نهاية شهر آذار من عام 2023 حوالي 16834.0 مليون دينار أو ما نسبته 49.2% من الناتج المحلي الإجمالي المقدر لشهر آذار من عام 2023 مقابل 16488.9 مليون دينار في نهاية عام 2022 أو ما نسبته 48.9% من الناتج المحلي الإجمالي لعام 2022.

ومن جانب آخر، بلغت خدمة الدين الخارجي / فوائده (موازنة ومكفول) خلال شهر آذار من عام 2023 حوالي 51.4 مليون دينار في حين بلغت تسديدات الأقساط الخارجية حوالي 36.0 مليون دينار.

### الدين الداخلي

بلغ رصيد الدين الداخلي (موازنة ومكفول) بعد استثناء ما يحمله صندوق استثمار أموال الضمان الاجتماعي (SSIF) في نهاية شهر آذار من عام 2023 حوالي 14091.8 مليون دينار أو ما نسبته 41.2% من الناتج المحلي الإجمالي المقدر لشهر آذار من عام 2023 مقابل 14178.7 مليون دينار في نهاية عام 2022 أو ما نسبته 42.1% من الناتج المحلي الإجمالي لعام 2022.

جدول رقم (1) : أهم المؤشرات الاقتصادية  
TABLE (1) MAIN ECONOMIC INDICATORS

	2023	2022	2021	2020	2019	
Public Finance Sector/ Budget	Jan.-Mar.					قطاع المالية العامة / الموازنة العامة للحكومة المركزية (موازنة)
<b>Total revenues and grants (Million JD)</b>	<b>2,005.6</b>	<b>8,914.1</b>	<b>8,128.2</b>	<b>7,028.9</b>	<b>7,754.3</b>	اجمالي الإيرادات والمنح الخارجية ( بالمليون دينار )
In percent of GDP	23.4	26.5	25.4	22.7	24.5	نسبة من الناتج المحلي الاجمالي (%)
<b>Domestic revenues</b>	<b>1,995.6</b>	<b>8,121.9</b>	<b>7,324.9</b>	<b>6,238.0</b>	<b>6,965.9</b>	الإيرادات المحلية
In percent of GDP	23.3	24.1	22.9	20.2	22.0	نسبة من الناتج المحلي الاجمالي (%)
<b>Foreign grants</b>	<b>10.1</b>	<b>792.2</b>	<b>803.3</b>	<b>790.8</b>	<b>788.4</b>	المنح الخارجية
In percent of GDP	0.1	2.4	2.5	2.6	2.5	نسبة من الناتج المحلي الاجمالي (%)
<b>Total expenditures</b>	<b>2,388.5</b>	<b>10,466.6</b>	<b>9,858.8</b>	<b>9,211.3</b>	<b>8,812.7</b>	اجمالي الانفاق ( بالمليون دينار )
In percent of GDP	27.9	31.1	30.8	29.8	27.9	نسبة من الناتج المحلي الاجمالي (%)
<b>Current expenditures</b>	<b>2,264.0</b>	<b>8,954.3</b>	<b>8,720.6</b>	<b>8,388.5</b>	<b>7,897.2</b>	التنفقات الجارية ( بالمليون دينار )
In percent of GDP	26.4	26.6	27.2	27.1	25.0	نسبة من الناتج المحلي الاجمالي (%)
<b>Capital expenditures</b>	<b>124.5</b>	<b>1,512.3</b>	<b>1,138.2</b>	<b>822.8</b>	<b>915.5</b>	التنفقات الرأسمالية ( بالمليون دينار )
In percent of GDP	1.5	4.5	3.6	2.7	2.9	نسبة من الناتج المحلي الاجمالي (%)
<b>Overall balance</b>						وفر / عجز الموازنة العامة للحكومة المركزية (موازنة)
<b>Including Grants ( Million JD )</b>	<b>-382.9</b>	<b>-1552.5</b>	<b>-1730.6</b>	<b>-2182.4</b>	<b>-1058.4</b>	بعد المنح ( مليون دينار )
In percent of GDP	-4.5	-4.6	-5.4	-7.1	-3.3	نسبة من الناتج المحلي الاجمالي (%)
<b>Excluding Grants ( Million JD )</b>	<b>-392.9</b>	<b>-2,344.7</b>	<b>-2,533.9</b>	<b>-2,973.3</b>	<b>-1,846.8</b>	قبل المنح ( مليون دينار )
In percent of GDP	-4.6	-7.0	-7.9	-9.6	-5.8	نسبة من الناتج المحلي الاجمالي (%)
	<b>Mar.</b>					
<b>Debt outstanding excluding the debt holding by SSIF</b>	<b>30925.8</b>	<b>30667.6</b>	<b>28763.1</b>	<b>26499.3</b>	<b>23958.5</b>	رصيد الدين بعد استثناء ما يحمله SSIF
In percent of GDP	90.3	91.0	89.8	85.6	75.8	نسبة رصيد الدين الى الناتج المحلي الاجمالي
Outstanding External Public debt excluding ssif	16834.0	16,488.9	15,137.5	13,715.2	11,970.4	الدين الخارجي بعد استثناء ما يحمله SSIF (مليون دينار)
In percent of GDP	49.2	48.9	47.3	44.3	37.9	نسبته الى الناتج المحلي الاجمالي %
Domestic debt excluding ssif	14091.8	14178.7	13625.6	12784.0	11988.1	رصيد الدين الداخلي بعد استثناء ما يحمله SSIF (مليون دينار)
In percent of GDP	41.2	42.1	42.5	41.3	37.9	نسبته الى الناتج المحلي الاجمالي %
<b>Money and Banking Sector</b>	<b>Mar.</b>	<b>Percentage changes %</b>			<b>نسبة التغير (%)</b>	<b>قطاع النقود والبنوك</b>
Money supply (M2) Domestic lequidity	0.1	5.5	6.7	5.8	4.8	عرض النقد (ع) السيولة المحلية
Net foreign assets of the banking system	-8.7	-12.2	3.4	0.7	1.9	صافي موجودات الجهاز المصرفي الاجنبية
Net domestic assets of the banking system	1.8	9.9	7.6	7.2	5.7	صافي موجودات الجهاز المصرفي المحلية
Total deposits:	0.8	6.5	7.4	4.2	4.3	اجمالي الودائع لدى البنوك المرخصة :
In Jordanian Dinar	0.5	7.0	8.7	4.2	5.6	بالدينار الاردني
In Foreign Currencies	2.1	4.8	3.3	4.4	0.2	بالعملات الاجنبية
Credit facilities extended by the licensed banks	1.9	8.5	4.9	5.7	3.7	رصيد التسهيلات الائتمانية الممنوحة من البنوك المرخصة
Weighted average interest rates on loans and advances	8.97	8.34	6.83	7.17	8.46	الوسط المرجح لاسعار الفائدة على القروض والسلف
Weighted average interest rates on time deposits	5.12	4.61	3.45	3.65	4.92	الوسط المرجح لاسعار الفائدة على الودائع الاجلة
Gross foreign reserves including gold and SDRs (US\$ Million)	<b>16834.7</b>	<b>17266.9</b>	<b>18,043.2</b>	<b>15,919.7</b>	<b>14,329.3</b>	اجمالي الاحتياطي الاجنبية (بما فيه الذهب وحقوق السحب الخاصة) مليون دولار
Coverage of Imports of Goods and Non-Factor Services (In Months)	7.3	7.4	7.2	8.2	9.3	تغطيتها للمستوردات من السلع والخدمات باستثناء خدمات عوامل الانتاج (بالاشهر)

مصدر البيانات: وزارة المالية، البنك المركزي، الإحصاءات العامة، دائرة الأراضي والمساحة



جدول رقم (1) : أهم المؤشرات الاقتصادية (تابع)  
TABLE (1) MAIN ECONOMIC INDICATORS(Cont.)

	2023	2022	2021	2020	2019		
<b>Real Sector</b>	<b>Percentage changes %</b>					<b>نسبة التغير (%)</b>	<b>القطاع الحقيقي</b>
Nominal GDP (JD Million)		33690.6	32032.6	30941.7	31597.1		الناتج المحلي الاجمالي بالاسعار الجارية (مليون دينار) *
Nominal GDP		5.2	3.5	-2.1	2.6		نمو الناتج المحلي الاجمالي بالاسعار الجارية
Real GDP (JD Million)		31032.1	30274.1	29615.8	30099.4		الناتج المحلي الحقيقي(مليون دينار)
Real GDP		2.5	2.2	-1.6	1.8		نمو الناتج المحلي الاجمالي بالاسعار الحقيقية
Per capita GDP at current prices (in JD)		2,980.9	2,897.0	2,863.4	2,993.9		متوسط نصيب الفرد من الناتج المحلي الاجمالي (بالدينار)
Population (in Thousand)		11,302	11,057	10,806	10,554		عدد السكان (بالالف نسمة)
Unemployment rate		22.9	24.1	22.7	19.1		معدل البطالة %
Cost of living index	<b>Jan.-Mar.</b>	<b>4.0</b>	<b>4.2</b>	<b>1.4</b>	<b>0.3</b>	<b>0.3</b>	الرقم القياسي لتكاليف المعيشة %
Producer Price Index	<b>Jan.-Mar.</b>	2.6	14.0	12.5	-7.5	-1.3	الرقم القياسي العام لاسعار المنتجين الصناعيين
Industrial Production Quantity Index	<b>Jan.-Mar.</b>	-1.9	2.7	13.0	-12.4	-5.5	الرقم القياسي العام لكميات الانتاج الصناعي
<b>stock market &amp; investment</b>	<b>Mar.</b>						<b>السوق المالي والاستثمار</b>
Share price index	<b>Jan.-Mar.</b>	15.7	18.1	31.3	-13.2	-7.5	الرقم القياسي العام لاسعار الاسهم
Value of shares traded in ASE	<b>Jan.-Mar.</b>	38.0	-3.1	87.2	-33.8	-31.6	حجم التداول في بورصة عمان
Construction activity/Number of Permits	<b>Jan.-Mar.</b>	13.9	-3.5	39.2	-13.0	-32.0	المساحات المرخصة للبناء/عدد الرخص
Capital of registered companies at the Ministry of Industry and Trade (JD million)				102.3	198.5		رؤوس الاموال المسجلة لدى وزارة الصناعة والتجارة (مليون دينار)
%				-48.4	32.2		%
Number of registered companies at the Ministry of Industry and Trade				4134.0	5075		عدد الشركات المسجلة لدى وزارة الصناعة والتجارة
%				-18.5	-7.2		%
<b>Quantities Produced By Major Industries:</b>	<b>Jan.-Mar.</b>						<b>كميات الانتاج للصناعات الرئيسية:</b>
Phosphate production		2.5	11.3	14.2	-5.2	13.8	انتاج الفوسفات
Potash production		6.5	4.7	4.4	-1.3	2.1	انتاج البوتاس
Fertilizers production		-10.3	-9.7	13.5	24.3	-15.2	انتاج الاسمدة
Chemical Acids production		-4.0	1.4	12.3	7.7	-6.1	انتاج الاحماض الكيماوية
Petroleum products		23.5	-7.9	-4.9	-18.4	2.8	المنتجات البترولية
Electricity production		-68.7	-13.2	28.2	5.9	-57.1	انتاج الكهرباء
<b>External Sector JD Million</b>	<b>Jan.-Mar.</b>						<b>القطاع الخارجي بالمليون دينار</b>
<b>Current account</b>			<b>-2953.0</b>	<b>-2639.5</b>	<b>-1778.5</b>	<b>-548.7</b>	الحساب الجاري
As percent of GDP			-8.8	-8.2	-5.7	-1.7	نسبة من الناتج المحلي الاجمالي
<b>Receipts of worker remittances</b>		<b>587.2</b>	<b>2203.1</b>	<b>2170.9</b>	<b>2150.4</b>	<b>2366.8</b>	مقبوضات حوالات العاملين
%		-2.6	1.5	1.0	-9.1	0.9	%
<b>Receipts of travel</b>		<b>1184.8</b>	<b>4123.6</b>	<b>1958.5</b>	<b>1000.3</b>	<b>4108.2</b>	مقبوضات السفر
%		88.4	110.5	95.8	-75.7	10.2	%
<b>Foreign Direct Investments In Jordan</b>			<b>807.3</b>	<b>441.5</b>	<b>539.8</b>	<b>518.1</b>	الاستثمار الاجنبي المباشر في الأردن
%			-82.9	18.2	-4.2	23.6	%
<b>Trade statistics</b>	<b>Jan.-Mar.</b>						<b>التجارة الخارجية</b>
<b>Commodity total exports</b>		<b>2,118.5</b>	<b>8,789.9</b>	<b>6,643.8</b>	<b>5,640.1</b>	<b>5,905.3</b>	الصادرات السلعية الكلية (بالمليون دينار )
%		6.3	32.3	17.8	-4.5	7.3	%
<b>Domestic exports</b>		<b>1974.8</b>	<b>8081.8</b>	<b>6038.8</b>	<b>5,044.4</b>	<b>4,995.7</b>	الصادرات الوطنية
%		8.8	33.8	19.7	1.0	6.9	%
<b>Re-exports</b>		<b>143.7</b>	<b>708.1</b>	<b>605</b>	<b>595.7</b>	<b>909.6</b>	المعاد تصديره
%		-19.1	17.0	1.6	-34.5	9.9	%
<b>Commodity imports</b>		<b>4513.8</b>	<b>19375.7</b>	<b>15295.1</b>	<b>12,235.4</b>	<b>13,611.0</b>	المستوردات السلعية
%		5.6	26.7	25.0	-10.1	-5.6	%
<b>imports from crude Oil ( million JD )</b>		<b>758.2</b>	<b>3503.3</b>	<b>2380.4</b>	<b>1,283.8</b>	<b>2,308.5</b>	المستوردات من النفط الخام ومشتقاته ( بالمليون دينار )
%		-0.4	47.2	85.4	-44.4	-19.6	%
<b>Trade balance deficit</b>		<b>-2,395.3</b>	<b>-10,585.8</b>	<b>-8,651.3</b>	<b>-6,595.3</b>	<b>-7,705.7</b>	وفر/ عجز الميزان التجاري
%		4.9	22.4	31.2	-14.4	-13.6	%
<b>Trade balance deficit of GDP</b>		<b>-28.0</b>	<b>-31.4</b>	<b>-27.0</b>	<b>-21.3</b>	<b>-24.4</b>	عجز الميزان التجاري للناتج المحلي الاجمالي

مصدر البيانات: وزارة المالية، البنك المركزي، الاحصاءات العامة، دائرة الاراضي والمساحة

تم تعديل بيانات الناتج المحلي الاجمالي للاعوام (2022-2019) بناء على البيانات الصادرة عن دائرة الاحصاءات العامة

# إحصاءات مالية الحكومة العامة

## GENERAL GOVERNMENT FINANCE STATISTICS

إحصاءات مالية الحكومة المركزية

CENTRAL GOVERNMENT FINANCE STATISTICS

إحصاءات مالية الحكومة المحلية

LOCAL GOVERNMENT FINANCE STATISTICS

البيانات المالية للمؤسسة العامة للضمان الاجتماعي وصندوق استثمار أموال الضمان الاجتماعي

FINANCIAL STATEMENTS OF SOCIAL SECURITY CORPORATION  
AND SOCIAL SECURITY INVESTMENT FUND

جدول رقم (2): خلاصة الحكومة العامة  
Table (2): Summary of general government

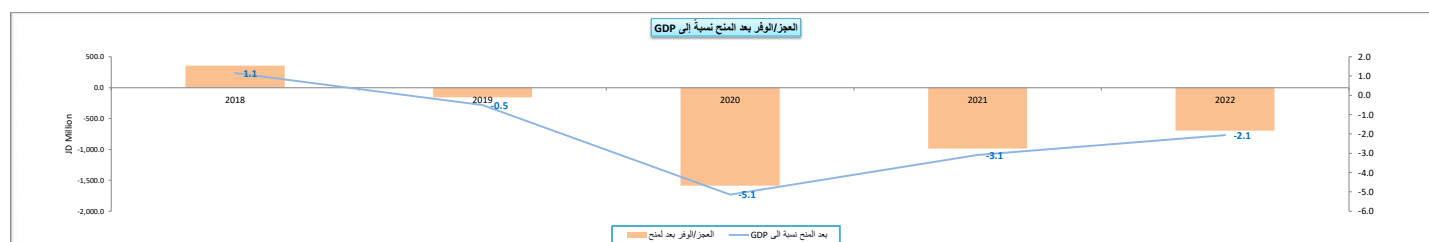
مليون دينار

	2023	2022				2021*				2022*	2021*	2020*	2019*	2018	
	الربع الأول First Quarter	الربع الثاني Forth Quarter	الربع الثالث Third Quarter	الربع الثاني Second Quarter	الربع الأول First Quarter	الربع الثاني Forth Quarter	الربع الثالث Third Quarter	الربع الثاني Second Quarter	الربع الأول First Quarter	أولى Prel.	أولى Prel.	فعلية Actual			
<b>Total Revenues and grants</b>	<b>2,837.9</b>	<b>3,453.3</b>	<b>2,803.9</b>	<b>2,992.8</b>	<b>2,598.5</b>	<b>2,702.3</b>	<b>2,976.8</b>	<b>2,623.6</b>	<b>2,486.3</b>	<b>11,848.4</b>	<b>10,789.0</b>	<b>9,605.1</b>	<b>10,344.2</b>	<b>11,088.9</b>	اجملي الإيرادات والمنح الخارجية
<b>Domestic Revenues</b>	<b>2,825.2</b>	<b>2,773.4</b>	<b>2,754.7</b>	<b>2,937.1</b>	<b>2,566.0</b>	<b>2,464.3</b>	<b>2,479.9</b>	<b>2,597.3</b>	<b>2,428.4</b>	<b>11,031.1</b>	<b>9,969.7</b>	<b>8,798.6</b>	<b>9,515.0</b>	<b>10,033.4</b>	الإيرادات المحلية
Tax	1,528.6	1,416.5	1,577.2	1,713.9	1,442.4	1,375.5	1,485.7	1,520.3	1,392.2	6,150.0	5,773.8	5,118.2	4,810.6	4,818.3	الضرائب
Pension Contribution	557.5	533.8	528.7	519.3	519.4	487.5	488.4	474.1	452.4	2,101.2	1,902.4	1,786.3	1,775.5	1,688.4	التقاعيات تفاعلية
Foreign grants	12.7	679.9	49.3	55.7	32.4	238.0	497.0	26.4	57.9	817.3	819.2	806.6	829.2	1,055.5	المنح الخارجية
<b>Other Revenues</b>	<b>739.1</b>	<b>823.1</b>	<b>648.7</b>	<b>703.9</b>	<b>604.2</b>	<b>601.3</b>	<b>505.8</b>	<b>602.9</b>	<b>583.7</b>	<b>2,779.9</b>	<b>2,293.5</b>	<b>1,894.1</b>	<b>2,928.9</b>	<b>3,526.7</b>	الإيرادات الأخرى
<b>Total Expenditures</b>	<b>2,874.9</b>	<b>3,440.1</b>	<b>3,164.7</b>	<b>3,292.6</b>	<b>2,645.9</b>	<b>3,277.6</b>	<b>2,937.2</b>	<b>2,992.9</b>	<b>2,570.4</b>	<b>12,543.3</b>	<b>11,778.2</b>	<b>11,194.8</b>	<b>10,501.7</b>	<b>10,735.6</b>	اجملي الانفاق
Current Expenditures	2,743.8	2,883.5	2,699.2	2,777.6	2,544.8	2,728.9	2,667.9	2,633.9	2,466.4	10,905.1	10,497.0	10,169.6	9,366.3	9,498.9	التقاعيات الجارية
Capital Expenditures	131.0	556.5	465.5	515.0	101.1	548.8	269.4	359.0	104.0	1,638.2	1,281.2	1,025.2	1,135.4	1,236.7	التقاعيات الرأسمالية
<b>Deficit/Surplus</b>															العجز / الوفرة
<b>Including Grants</b>	<b>-37.0</b>	<b>13.2</b>	<b>-360.8</b>	<b>-299.9</b>	<b>-47.5</b>	<b>-575.3</b>	<b>39.6</b>	<b>-369.3</b>	<b>-84.1</b>	<b>-694.9</b>	<b>-989.3</b>	<b>-1,589.6</b>	<b>-157.5</b>	<b>353.4</b>	بعد المنح
<b>Excluding Grants</b>	<b>-49.7</b>	<b>-666.6</b>	<b>-410.0</b>	<b>-355.6</b>	<b>-79.9</b>	<b>-813.3</b>	<b>-457.4</b>	<b>-395.6</b>	<b>-142.0</b>	<b>-1,512.2</b>	<b>-1,808.5</b>	<b>-2,396.2</b>	<b>-986.7</b>	<b>-702.2</b>	قبل المنح

\* The data have been consolidated on both sides of revenue and expenditures for the years 2019- 2022 and the first quarter 2023

\* تم حذف المعاملات المالية المتعاكسة في جانبي الإيرادات والتفقات لتأريخ 2019-2022 والربع الأول 2023

Memorandum Items	2023	2022				2021				2022	2021	2020	2019	2018	بنود تذكيرية
	الربع الأول First Quarter	الربع الثاني Forth Quarter	الربع الثالث Third Quarter	الربع الثاني Second Quarter	الربع الأول First Quarter	الربع الثاني Forth Quarter	الربع الثالث Third Quarter	الربع الثاني Second Quarter	الربع الأول First Quarter						
Primary Balance (JD million)	287.5	-380.7	-124.9	-72.0	179.7	-524.5	-192.9	-151.4	112.5	-397.9	-756.4	-1472.2	-179.4	331.6	العجز / الوفرة الأمامي (مليون دينار)
Current Balance (JD million)	81.3	-110.1	55.5	159.4	21.2	-264.5	-188.0	-36.6	-38.0	126.0	-527.3	-1371.0	148.7	534.5	العجز / الوفرة الجاري (مليون دينار)
Total Revenues/Total Expenditures(%)	98.7	100.4	88.6	90.9	98.2	82.4	101.3	87.7	96.7	94.5	91.6	85.8	98.5	103.3	نسبة اجمالي الإيرادات الى اجمالي النفقات(%)
Domestic Revenues/Current Expenditures(%)	103.0	96.2	102.1	105.7	100.8	90.3	93.0	98.6	98.5	101.2	95.0	86.5	101.6	105.6	نسبة الإيرادات المحلية الى النفقات الجارية(%)
Domestic Revenues/Total Expenditures(%)	98.3	80.6	87.0	89.2	97.0	75.2	84.4	86.8	94.5	87.9	84.6	78.6	90.6	93.5	نسبة الإيرادات المحلية الى اجمالي الانفاق(%)
Grants to Capital Expenditures(%)	9.7	122.2	10.6	10.8	32.1	43.4	184.5	7.3	55.7	49.9	63.9	78.7	73.0	85.3	نسبة المنح الى النفقات الرأسمالية(%)
نسبة العجز/الوفرة الكلي الى الناتج المحلي الاجمالي(%)															
Overall deficit/surplus as percent of GDP(%)															
Including Grants	-0.4	0.1	-4.0	-3.8	-0.6	-6.7	0.5	-4.9	-1.1	-2.1	-3.1	-5.1	-0.5	1.1	بعد المنح
Excluding Grants	-0.6	-7.4	-4.6	-4.5	-1.0	-9.5	-5.4	-5.2	-1.9	-4.5	-5.6	-7.7	-3.1	-2.3	قبل المنح



جدول رقم (3) : إيرادات الحكومة العامة  
Table (3): Revenues of general government

JD Million

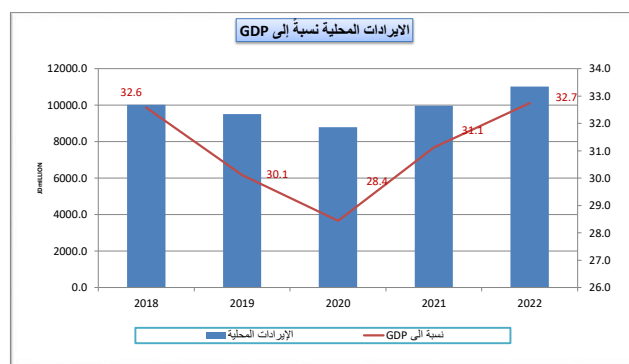
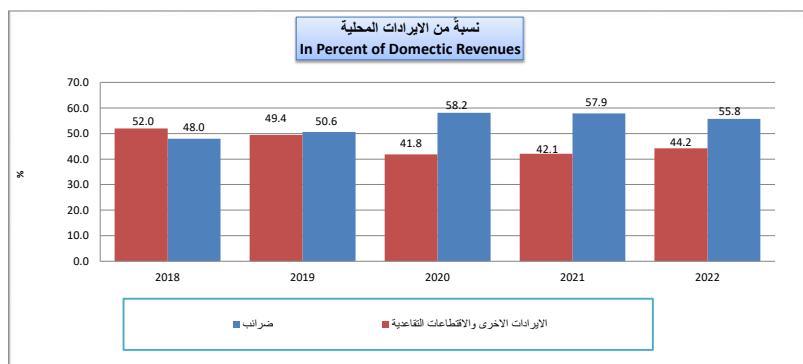
مليون دينار

	2023	أولي 2022				2022	2021*	2020	2019	2018	
	الربع الأول	الربع الرابع	الربع الثالث	الربع الثاني	الربع الأول	أولي			فقطي		
	First Quarter	Forth quarter	Third Quarter	Second Quarter	First Quarter	Prel.			Actual		
<b>revenues</b>	<b>2825.2</b>	<b>2773.4</b>	<b>2754.7</b>	<b>2937.1</b>	<b>2566.0</b>	<b>11031.1</b>	<b>9969.7</b>	<b>8798.6</b>	<b>9515.0</b>	<b>10033.4</b>	<b>الإيرادات المحلية</b>
Tax	1,528.6	1,416.5	1,577.2	1,713.9	1,442.4	6,150.0	5,773.8	5,118.2	4,810.6	4,818.3	الضرائب
Pension Contribution	557.5	533.8	528.7	519.3	519.4	2,101.2	1,902.4	1,786.3	1,775.5	1,688.4	اقتطاعات تقاعدية
Grants	12.7	679.9	49.3	55.7	32.4	817.3	819.2	806.6	829.2	1,055.5	المنح
<b>Other revenues, of which:</b>	<b>739.1</b>	<b>823.1</b>	<b>648.7</b>	<b>703.9</b>	<b>604.2</b>	<b>2,779.9</b>	<b>2,293.5</b>	<b>1,894.1</b>	<b>2,928.9</b>	<b>3,526.7</b>	<b>إيرادات أخرى، منها:</b>
License and Fees	81.9	64.2	72.2	73.0	72.6	282.0	289.1	263.5	322.1	328.3	رسوم ورخص
<b>Total revenues</b>	<b>2837.9</b>	<b>3453.3</b>	<b>2803.9</b>	<b>2992.8</b>	<b>2598.5</b>	<b>11848.4</b>	<b>10789.0</b>	<b>9605.1</b>	<b>10344.2</b>	<b>11088.9</b>	<b>اجمالي الإيرادات</b>

\* The data have been consolidated on the revenue side for the years 2019-2022 and the first quarter of 2023

\* تم حذف المعاملات المالية المتداخلة في جانب الإيرادات للإعوام 2019 - 2022 والربع الأول لعام 2023

Memorandum Items	2023	أولي 2022				2022	2021	2020	2019	2018	بنود تذكيرية
	الربع الأول	الربع الرابع	الربع الثالث	الربع الثاني	الربع الأول						
	First Quarter	Forth Quarter	Third Quarter	Second Quarter	First Quarter						
	نسبة من الناتج المحلي الاجمالي %										
<b>Domestic Revenues</b>	33.0	30.9	30.6	36.9	33.2	32.7	31.1	28.4	30.1	32.6	<b>الإيرادات المحلية:</b>
Tax	17.9	15.8	17.5	21.5	18.6	18.3	18.0	16.5	15.2	15.6	الضرائب
Pension Contributions	6.5	5.9	5.9	6.5	6.7	6.2	5.9	5.8	5.6	5.5	الاقتطاعات التقاعدية
Other Revenues	8.6	9.2	7.2	8.8	7.8	8.3	7.2	6.1	9.3	11.5	الإيرادات الأخرى
	نسبة من الإيرادات المحلية %										
<b>Domestic Revenues</b>											<b>الإيرادات المحلية:</b>
Tax	54.1	51.1	57.3	58.4	56.2	55.8	57.9	58.2	50.6	48.0	الضرائب
Pension Contributions	19.7	19.2	19.2	17.7	20.2	19.0	19.1	20.3	18.7	16.8	الاقتطاعات التقاعدية
Other Revenues	26.2	29.7	23.5	24.0	23.5	25.2	23.0	21.5	30.8	35.1	الإيرادات الأخرى



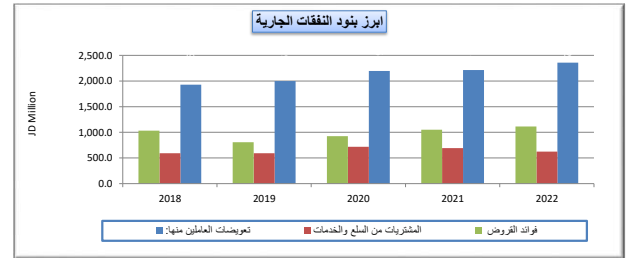
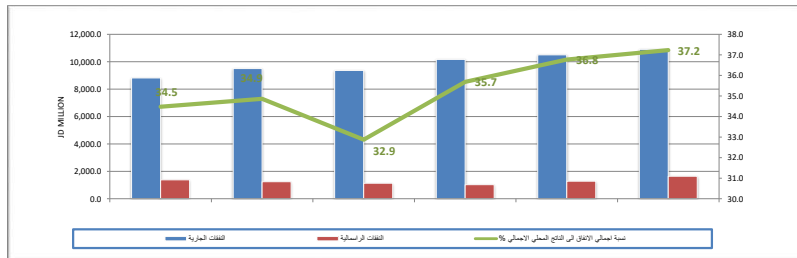
جدول رقم (4) : اجمالي نفقات الحكومة العامة  
Table (4): Expenditures of general government

	مليون دينار										
	2023	2022				2022	2021	2020	2019	2018	
	أولي أوبى 2023	الربع الرابع	الربع الثالث	الربع الثاني	الربع الأول	أولي	أولي	أولي	فصلى		
First Quarter	Fourth Quarter	Third Quarter	Second Quarter	First Quarter	Prel.	Prel.	Prel.	Actual			
<b>Current expenditures</b>	<b>2743.8</b>	<b>2883.5</b>	<b>2699.2</b>	<b>2777.6</b>	<b>2544.8</b>	<b>10905.1</b>	<b>10497.0</b>	<b>10169.6</b>	<b>9366.3</b>	<b>9498.9</b>	<b>التفقات الجارية</b>
<b>Compensation of employees</b>	<b>587.4</b>	<b>630.2</b>	<b>586.6</b>	<b>595.2</b>	<b>546.3</b>	<b>2,358.2</b>	<b>2,213.9</b>	<b>2,196.2</b>	<b>1,999.0</b>	<b>1,927.3</b>	<b>تعويضات العاملين منها:</b>
Wages, salaries and allowances	539.3	568.7	535.8	545.0	504.3	2,153.8	2,012.1	1,987.1	1,832.2	1,777.4	الرواتب والاجور والمعالوات
Social security	48.0	61.5	50.8	50.2	42.0	204.4	201.9	209.1	166.8	149.8	الضمان الاجتماعي
<b>Purchases of goods and services</b>	<b>115.7</b>	<b>222.1</b>	<b>138.3</b>	<b>161.7</b>	<b>102.7</b>	<b>624.7</b>	<b>692.2</b>	<b>717.2</b>	<b>592.4</b>	<b>592.2</b>	<b>المشتريات من السلع والخدمات</b>
<b>Interest payments</b>	<b>337.2</b>	<b>286.0</b>	<b>285.1</b>	<b>283.5</b>	<b>259.6</b>	<b>1,114.2</b>	<b>1,052.1</b>	<b>924.0</b>	<b>807.3</b>	<b>1,033.8</b>	<b>فوائد القروض</b>
Internal	189.5	177.9	168.2	164.2	159.0	669.3	607.9	505.4	390.8	652.8	الفوائد الداخلية
External	147.7	108.1	116.9	119.3	100.6	445.0	444.3	418.6	416.5	381.0	الفوائد الخارجية
<b>Subsidies</b>	<b>39.7</b>	<b>51.9</b>	<b>47.2</b>	<b>101.4</b>	<b>40.0</b>	<b>240.5</b>	<b>238.1</b>	<b>310.9</b>	<b>353.0</b>	<b>393.8</b>	<b>الإعانات</b>
Grants	5.9	1.1	5.0	5.0	5.1	16.2	16.2	15.1	17.1	122.5	دعم وحدات حكومية عامة
<b>Pension and Compensation</b>	<b>843.7</b>	<b>828.9</b>	<b>819.8</b>	<b>806.9</b>	<b>795.2</b>	<b>3,250.7</b>	<b>3,103.0</b>	<b>2,937.7</b>	<b>2,607.7</b>	<b>2,425.1</b>	<b>التقاعد والتعويضات</b>
Social Assiatance	65.8	71.4	66.8	63.8	67.7	269.8	212.8	173.9	152.2	210.6	مساعدات اجتماعية
<b>Other Expenditures</b>	<b>35.0</b>	<b>59.3</b>	<b>40.1</b>	<b>48.1</b>	<b>37.3</b>	<b>184.8</b>	<b>219.1</b>	<b>259.0</b>	<b>293.1</b>	<b>380.1</b>	<b>نفقات اخرى</b>
Military Expenditures	713.6	732.7	710.3	711.9	691.0	2845.9	2749.7	2635.7	2544.6	2413.5	مخصصات الجهاز العسكري
<b>Capital expenditures</b>	<b>131.0</b>	<b>556.5</b>	<b>465.5</b>	<b>515.0</b>	<b>101.1</b>	<b>1638.2</b>	<b>1281.2</b>	<b>1025.2</b>	<b>1135.4</b>	<b>1236.7</b>	<b>التفقات الرأسمالية</b>
<b>Total expenditures</b>	<b>2,874.9</b>	<b>3,440.1</b>	<b>3,164.7</b>	<b>3,292.6</b>	<b>2,645.9</b>	<b>12,543.3</b>	<b>11,778.2</b>	<b>11,194.8</b>	<b>10,501.7</b>	<b>10,735.6</b>	<b>مجموع النفقات العامة</b>

\* The data have been consolidated on the expenditures side for the years 2019-2022 and the first quarter 2023

\* تم حذف المعاملات المالية المتداخلة في جانب النفقات للاعوام 2019- 2022 والربع الاول من عام 2023

Memorandum Items	2023	2022				2022	2021	2020	2019	2018	بنود تذكيرية
	الربع الأول	الربع الرابع	الربع الثالث	الربع الثاني	الربع الأول						
	First Quarter	Fourth Quarter	Third Quarter	Second Quarter	First Quarter						
نسبة الى الناتج المحلي الاجمالي (%)											
In percent of GDP											
<b>Total Expenditures</b>	<b>33.6</b>	<b>38.3</b>	<b>35.2</b>	<b>41.3</b>	<b>34.2</b>	<b>37.2</b>	<b>36.8</b>	<b>35.7</b>	<b>32.9</b>	<b>34.9</b>	<b>اجمالي الاتفاق</b>
Current Expenditures	32.1	32.1	30.0	34.9	32.9	32.4	32.8	32.4	29.3	30.8	التفقات الجارية
Capital Expenditures	1.5	6.2	5.2	6.5	1.3	4.9	4.0	3.3	3.6	4.0	التفقات الرأسمالية
نسبة الى اجمالي الاتفاق (%)											
In percent of total expenditure											
<b>Current Expenditures, of which:</b>	<b>95.4</b>	<b>83.8</b>	<b>85.3</b>	<b>84.4</b>	<b>96.2</b>	<b>86.9</b>	<b>89.1</b>	<b>90.8</b>	<b>89.2</b>	<b>88.5</b>	<b>التفقات الجارية، منها:</b>
Compensation of employees	20.4	18.3	18.5	18.1	20.6	18.8	18.8	19.6	19.0	18.0	تعويضات العاملين
Purchases of goods and Services	4.0	6.5	4.4	4.9	3.9	5.0	5.9	6.4	5.6	5.5	المشتريات من السلع والخدمات
Interest Payments (commit. basis)	11.7	8.3	9.0	8.6	9.8	8.9	8.9	8.3	7.7	9.6	فوائد القروض (على اساس الاتحقات)
Subsidies	1.4	1.5	1.5	3.1	1.5	1.9	2.0	2.8	3.4	3.7	الإعانات
Social Benefits	2.3	2.1	2.1	1.9	2.6	2.2	1.8	1.6	1.4	2.0	المنافع الاجتماعية
<b>Capital Expenditures</b>	<b>4.6</b>	<b>16.2</b>	<b>14.7</b>	<b>15.6</b>	<b>3.8</b>	<b>13.1</b>	<b>10.9</b>	<b>9.2</b>	<b>10.8</b>	<b>11.5</b>	<b>التفقات الرأسمالية</b>



دين الحكومة العامة

**GENERAL GOVERNMENT DEBT**

جدول رقم (5): دين الحكومة العامة  
Table (5): General Government Debt

Preliminary

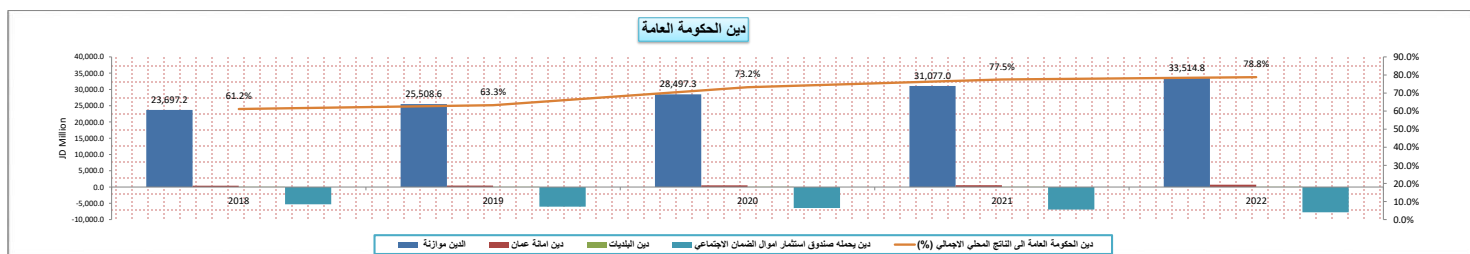
JD Million

بيانات أولية

مليون دينار

	2023 Q1	2022 Q4	2022 Q3	2022 Q2	2022 Q1	2022	2021	2020	2019	2018	
<b>General Governmet Debt of which:</b>	26,760.0	26,544.8	25,878.9	25,245.1	24,955.8	26,544.8	24,817.9	22,648.2	19,995.7	18,838.5	<b>اجمالي دين الحكومة العامة منه:</b>
<b>Budget Debt</b>	34,016.1	33,514.8	32,587.8	31,802.1	31,409.8	33,514.8	31,077.0	28,497.3	25,508.6	23,697.2	<b>الدين موازنة</b>
Debt securities(T-bills and T-bonds)	25,896.2	25,575.4	25,037.4	24,594.9	24,240.1	25,575.4	24,240.1	22,751.6	20,251.5	19,536.3	اوراق مالية حكومية (سندات واذونات)
Loans	8,119.9	7,939.5	7,550.4	7,207.2	7,169.7	7,939.5	6,836.9	5,745.7	5,257.0	4,160.9	قروض
<b>Greater Amman Municipality Debt</b>	716.3	719.5	715.4	675.6	572.7	719.5	577.8	509.9	464.5	402.4	<b>دين امانة عمان</b>
Debt securities(T-bills and T-bonds)	0.0	0.0	0.0	0.0	0.0	0.0	0.0	0.0	0.0	0.0	اوراق مالية حكومية (سندات واذونات)
Loans	716.3	719.5	715.4	675.6	572.7	719.5	577.8	509.9	464.5	402.4	قروض
<b>Municipality Debt</b>	72.8	74.9	77.2	79.6	81.8	74.9	83.6	83.2	62.0	61.4	<b>دين البلديات</b>
Debt securities(T-bills and T-bonds)	0.0	0.0	0.0	0.0	0.0	0.0	0.0	0.0	0.0	0.0	اوراق مالية حكومية (سندات واذونات)
Loans	72.8	74.9	77.2	79.6	81.8	74.9	83.6	83.2	62.0	61.4	قروض
<b>Debt Holding By SSIF</b>	-8,045.2	-7,764.4	-7,501.4	-7,312.1	-7,108.5	-7,764.4	-6,920.4	-6,442.2	-6,039.4	-5,322.5	<b>دين يحمله صندوق استثمار اموال الضمان الاجتماعي</b>
Debt securities(T-bills and T-bonds)	-8,025.1	-7,744.2	-7,481.2	-7,292.0	-7,088.4	-7,744.2	-6,900.3	-6,422.2	-6,019.4	-5,299.5	اوراق مالية حكومية (سندات واذونات)
Loans	-20.2	-20.2	-20.2	-20.2	-20.2	-20.2	-20.2	-20.0	-20.0	-23.0	قروض

Memorandum Items	2023 Q1	2022 Q4	2022 Q3	2022 Q2	2022 Q1	2022	2021	2020	2019	2018	بنود تكميلية
General Governmet Debt % of GDP	78.1%	78.8%	76.2%	76.6%	76.7%	78.8%	77.5%	73.2%	63.3%	61.2%	دين الحكومة العامة الى الناتج المحلي الاجمالي (%)
Budget Debt exclude debt holding by SSIF	75.8%	76.4%	73.9%	74.3%	74.7%	76.4%	75.4%	71.3%	61.6%	59.7%	الدين موازنة بعد استثناء ما يحمله SSIF
Greater Amman Municipality Debt	2.1%	2.1%	2.1%	2.0%	1.8%	2.1%	1.8%	1.6%	1.5%	1.3%	دين امانة عمان الكبرى
Municipality Debt	0.2%	0.2%	0.2%	0.2%	0.3%	0.2%	0.3%	0.3%	0.2%	0.2%	دين البلديات
Arrears securitized debt stock (JD million)	592.4	613.6	626.4	586.1	655.3	613.6	682.3	756.3	692.2	-	رصيد قروض معالجة المتأخرات الحكومية (مليون دينار)
General Governmet Debt including Arrears scuritized debt stock % of GDP	79.9%	80.6%	78.0%	78.3%	78.7%	80.6%	79.6%	75.6%	65.5%	61.2%	دين الحكومة العامة شاملا المتأخرات الحكومية الى الناتج المحلي الاجمالي (%)



إحصاءات مالية الحكومة المركزية

## CENTRAL GOVERNMENT FINANCE STATISTICS

إحصاءات مالية الحكومة المركزية- موازنة

CENTRAL GOVERNMENT FINANCE STATISTICS - BUDGET

إحصاءات مالية الحكومة المركزية- وحدات حكومية

CENTRAL GOVERNMENT FINANCE STATISTICS - UNITS



جدول رقم (6): خلاصة الحكومة المركزية

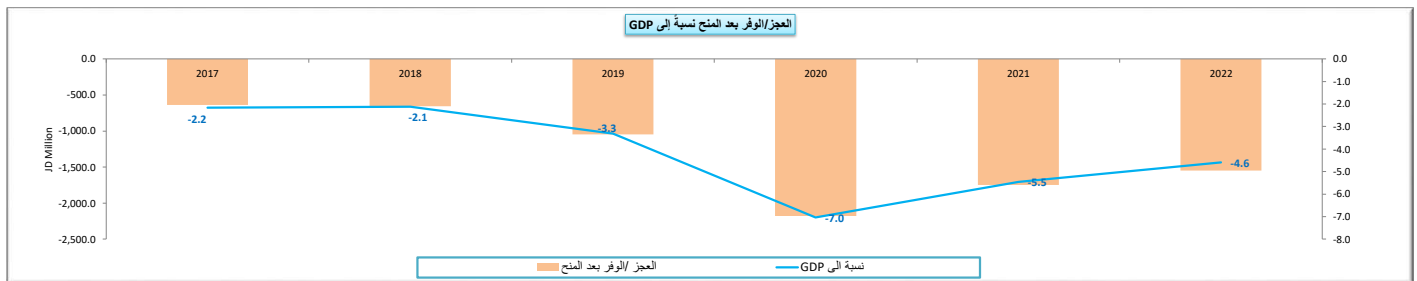
TABLE (6) :SUMMARY OF CENTRAL GOVERNMENT

JD Million

مليون دينار

	2022					2022	2021	2020	2019	2018	
	أولي 2022										
	الربع الأول	الربع الرابع	الربع الثالث	الربع الثاني	الربع الأول						
First Quarter	Forth Quarter	Third Quarter	Second Quarter	First Quarter	Prel.	Prel.	Actual				
<b>Total Revenues and Grants</b>	<b>2,043.8</b>	<b>2,756.2</b>	<b>2,151.3</b>	<b>2,277.4</b>	<b>1,912.3</b>	<b>9,097.2</b>	<b>8,290.6</b>	<b>7,204.2</b>	<b>7,923.0</b>	<b>8,237.8</b>	اجمالي الإيرادات والمنح الخارجية
<b>Domestic Revenues</b>	<b>2,032.3</b>	<b>2,088.3</b>	<b>2,106.7</b>	<b>2,224.2</b>	<b>1,881.9</b>	<b>8,301.1</b>	<b>7,483.4</b>	<b>6,409.6</b>	<b>7,130.6</b>	<b>7,225.0</b>	الإيرادات المحلية
Tax	1,490.7	1,387.5	1,571.5	1,675.7	1,413.2	6,047.9	5,626.9	4,958.6	4,680.8	4,535.6	الضرائب
Pension Contribution	1.0	1.4	1.3	1.3	0.9	4.9	7.5	7.3	9.0	10.9	الاقتطاعات التقاعدية
Foreign grants	11.5	667.9	44.6	53.3	30.3	796.1	807.2	794.6	792.4	1,012.8	المنح الخارجية
Other Revenues	540.7	699.4	533.9	547.2	467.8	2,248.3	1,849.0	1,443.7	2,440.9	2,678.5	الإيرادات الأخرى
<b>Total Expenditures</b>	<b>2,419.5</b>	<b>2,912.6</b>	<b>2,711.7</b>	<b>2,787.3</b>	<b>2,232.9</b>	<b>10,644.5</b>	<b>10,037.2</b>	<b>9,381.1</b>	<b>8,970.4</b>	<b>8,891.2</b>	اجمالي الانفاق
Current Expenditures	2295.0	2398.3	2251.5	2329.9	2152.5	9132.1	8899.0	8558.2	8,054.8	7,916.9	النفقات الجارية
Capital Expenditures	124.5	514.3	460.1	457.5	80.5	1512.3	1138.3	822.8	915.6	974.4	النفقات الرأسمالية
<b>Deficit/Surplus</b>											العجز/ الوفر
<b>Including Grants</b>	<b>-375.7</b>	<b>-156.4</b>	<b>-560.4</b>	<b>-509.9</b>	<b>-320.7</b>	<b>-1,547.3</b>	<b>-1,746.6</b>	<b>-2,176.9</b>	<b>-1,047.4</b>	<b>-653.4</b>	بعد المنح
<b>Excluding Grants</b>	<b>-387.1</b>	<b>-824.3</b>	<b>-604.9</b>	<b>-563.2</b>	<b>-351.0</b>	<b>-2,343.4</b>	<b>-2,553.8</b>	<b>-2,971.5</b>	<b>-1,839.8</b>	<b>-1,666.3</b>	قبل المنح

Memorandum Items	2022					2022	2021	2020	2019	2018	بنود تذكيرية
	أولي 2022										
	الربع الأول	الربع الرابع	الربع الثالث	الربع الثاني	الربع الأول						
First Quarter	Forth Quarter	Third Quarter	Second Quarter	First Quarter	أولي	أولي	أولي				
Primary Balance (JD million)	48.2	(498.2)	(225.9)	(205.0)	13.4	(915.8)	(1150.5)	(1728.1)	(726.3)	(661.9)	العجز / الوفر الأولي (مليون دينار)
Current Balance (JD million)	(262.7)	(310.0)	(144.8)	(105.7)	(270.5)	(831.0)	(1415.6)	(2148.6)	(924.2)	(691.9)	العجز / الوفر الجاري (مليون دينار)
Total Revenues/Total Expenditures(%)	84.5	94.6	79.3	81.7	85.6	85.5	82.6	76.8	88.3	92.7	نسبة اجمالي الإيرادات الى اجمالي النفقات(%)
Domestic Revenues/Current Expenditures(%)	88.6	87.1	93.6	95.5	87.4	90.9	84.1	74.9	88.5	91.3	نسبة الإيرادات المحلية الى النفقات الجارية(%)
Domestic Revenues/Total Expenditures(%)	84.0	71.7	77.7	79.8	84.3	78.0	74.6	68.3	79.5	81.3	نسبة الإيرادات المحلية الى اجمالي الانفاق(%)
Grants to Capital Expenditures(%)	9.2	129.9	9.7	11.6	37.7	52.6	70.9	96.6	86.5	103.9	نسبة المنح الى النفقات الرأسمالية(%)
نسبة العجز/ الوفر الكلي الى الناتج المحلي الاجمالي(%)											
Overall deficit/surplus as percent of GDP(%)											
Including Grants	-4.4	-1.7	-6.2	-6.4	-4.1	-4.6	-5.5	-7.0	-3.3	-2.1	بعد المنح
Excluding Grants	-4.5	-9.2	-6.7	-7.1	-4.5	-7.0	-8.0	-9.6	-5.8	-5.4	قبل المنح



## جدول رقم (7) : إيرادات الحكومة المركزية

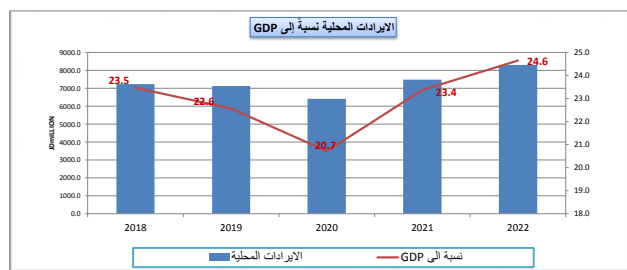
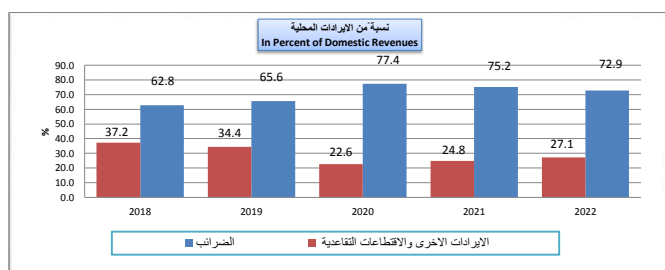
TABLE (7) : REVENUE OF CENTRAL GOVERNMENTS

JD Million

مليون دينار

	2023	2022				2022	2021	2020	2019	2018	
	الربع الأول First Quarter	الربع الرابع Forth quarter	الربع الثالث Third quarter	الربع الثاني Second quarter	الربع الأول First Quarter	أولي Prel.	فطني Actual				
<b>Revenue</b>	<b>2032.3</b>	<b>2088.3</b>	<b>2106.7</b>	<b>2224.2</b>	<b>1881.9</b>	<b>8301.1</b>	<b>7483.4</b>	<b>6409.6</b>	<b>7130.6</b>	<b>7225.0</b>	<b>الإيرادات المحلية</b>
Tax	1490.7	1387.5	1571.5	1675.7	1413.2	6047.9	5626.9	4,958.6	4680.8	4535.6	الضرائب
Pension Contribution	1.0	1.4	1.3	1.3	0.9	4.9	7.5	7.30	9.0	10.9	الاقطاعات التقاعدية
Grants	11.5	667.9	44.6	53.3	30.3	796.1	807.2	794.6	792.4	1012.8	المنح
<b>Other revenues, of which:</b>	<b>540.7</b>	<b>699.4</b>	<b>533.9</b>	<b>547.2</b>	<b>467.8</b>	<b>2248.3</b>	<b>1849.0</b>	<b>1443.7</b>	<b>2440.9</b>	<b>2678.5</b>	<b>إيرادات أخرى، منها:</b>
License and Fees	37.5	30.1	38.9	39.1	33.5	141.5	134.4	126.3	151.9	150.3	رسوم ورخص
<b>Total revenues</b>	<b>2043.8</b>	<b>2756.2</b>	<b>2151.3</b>	<b>2277.4</b>	<b>1912.3</b>	<b>9097.2</b>	<b>8290.6</b>	<b>7204.2</b>	<b>7923.0</b>	<b>8237.8</b>	<b>اجمالي الإيرادات</b>

Memorandum Items	2023	2022				2022	2021	2020	2019	2018	بنود تذكيرية
	الربع الأول First Quarter	الربع الرابع Forth quarter	الربع الثالث Third quarter	الربع الثاني Second quarter	الربع الأول First Quarter	أولي	أولي	أولي	2019	2018	
	نسبة من الناتج المحلي الاجمالي %										
<b>Domestic Revenues</b>	23.7	23.3	23.4	27.9	24.3	24.6	23.4	20.7	22.6	23.5	الإيرادات المحلية:
Tax	17.4	15.5	17.5	21.0	18.3	18.0	17.6	16.0	14.8	14.7	الضرائب
Pension Contributions	0.0	0.0	0.0	0.0	0.0	0.0	0.0	0.0	0.0	0.0	الاقطاعات التقاعدية
Other Revenues	6.3	7.8	5.9	6.9	6.0	6.7	5.8	4.7	7.7	8.7	الإيرادات الأخرى
	نسبة من الإيرادات المحلية %										
Tax	73.3	66.4	74.6	75.3	75.1	72.9	75.2	77.4	65.6	62.8	الضرائب
Pension Contributions	0.0	0.1	0.1	0.1	0.0	0.1	0.1	0.1	0.1	0.2	الاقطاعات التقاعدية
Other Revenues	26.6	33.5	25.3	24.6	24.9	27.1	24.7	22.5	34.2	37.1	الإيرادات الأخرى



جدول رقم (8) : إجمالي الإنفاق للحكومة المركزية

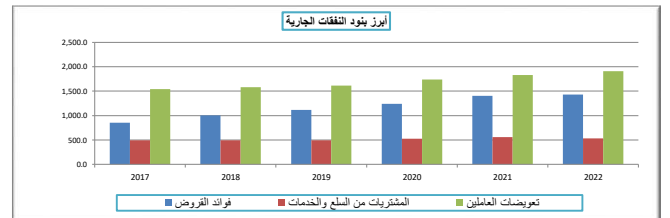
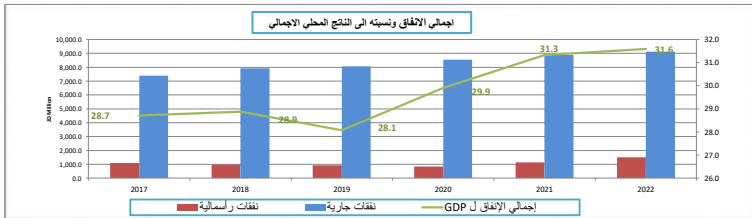
TABLE (8) :SUMMARY EXPENDITURES OF CENTRAL GOVERNMENTS

JD Million

مليون دينار

	أولي 2023	2022				2022	2021	2020	2019	2018	2017	
	الربع الأول First Quarter	الربع الرابع Fourth Quarter	الربع الثالث Third Quarter	الربع الثاني Second Quarter	الربع الأول First Quarter	أولي Prel.	أولي Prel.	أولي Prel.	فعلية Actual			
Current expenditures	2,295.0	2,398.3	2,251.5	2,329.9	2,152.5	9,132.1	8,899.0	8,558.2	8,054.9	7,916.8	7,388.3	النفقات الجارية
Compensation of employees	475.1	502.3	472.7	484.0	449.6	1,908.5	1,830.7	1,736.1	1,615.4	1,579.9	1,540.2	تعويضات العاملين منها:
Wages, salaries and allowances	435.0	445.8	431.5	440.2	411.6	1,729.2	1,654.2	1,554.4	1,468.0	1,447.8	1,418.1	الرواتب والاجور والملاوات
Social security	40.1	56.4	41.2	43.8	37.9	179.3	176.5	181.7	147.4	132.1	122.1	الضمان الاجتماعي
Purchases of goods and services	93.9	194.2	117.2	141.3	81.9	534.7	560.1	525.2	493.4	492.7	493.4	المشتريات من السلع والخدمات
Interest payments	435.3	326.1	379.0	358.2	364.4	1,427.6	1,403.4	1,243.4	1,113.5	1,004.4	856.1	فوائد القروض
Internal	274.9	217.4	250.3	238.4	253.4	959.5	977.1	847.2	713.2	647.6	587.4	الوحدات الداخلية
External	160.4	108.7	128.7	119.8	110.9	468.1	426.3	396.2	400.3	356.8	268.7	الوحدات الخارجية
Subsidies	39.7	51.8	47.2	101.4	39.9	240.4	238.1	310.8	352.9	393.7	293.9	اعانات
Grants	7.3	5.0	5.0	5.0	5.1	20.1	20.2	18.9	21.1	122.5	110.0	دعم وحدات حكومية عامة
Pension and Compensation	418.1	413.3	410.5	407.6	406.9	1,638.4	1,605.0	1,570.5	1,369.9	1,332.1	1,277.3	التقاعد والتعويضات
Social Assiatance	79.3	117.3	73.8	76.8	79.7	347.7	287.9	269.7	263.3	210.6	203.1	مساعدات اجتماعية
Other Expenditures	32.6	55.7	35.8	43.5	33.9	168.9	204.0	248.0	280.9	367.4	289.2	نفقات اخرى
Military Expenditures	713.6	732.7	710.3	711.9	691.0	2,845.9	2,749.7	2,635.7	2,544.6	2,413.5	2,325.1	مخصصات الجهاز العسكري
Capital expenditures	124.5	514.3	460.1	457.5	80.5	1512.3	1138.3	822.8	915.6	974.4	1092.0	النفقات الرأسمالية
Total expenditures	2,419.5	2,912.6	2,711.7	2,787.3	2,232.9	10,644.5	10,037.2	9,381.1	8,970.5	8,891.2	8,480.3	مجموع النفقات العامة

Memorandum Items	2023	2022				2022	2021	2020	2019	2018	2017	بنود تذكيرية
	الربع الأول First Quarter	الربع الرابع Fourth Quarter	الربع الثالث Third Quarter	الربع الثاني Second Quarter	الربع الأول First Quarter							
نسبة إلى الناتج المحلي الإجمالي (%)												
In percent of GDP												
Total Expenditures	28.3	32.4	30.1	35.0	28.8	31.6	29.9	28.1	28.9	28.7	اجمالي الإنفاق	
Current Expenditures	26.8	26.7	25.0	29.2	27.8	27.1	27.3	25.2	25.7	25.0	النفقات الجارية	
Capital Expenditures	1.5	5.7	5.1	5.7	1.0	4.5	2.6	2.9	3.2	3.7	النفقات الرأسمالية	
نسبة إلى إجمالي الإنفاق (%)												
In percent of total expenditure												
Current Expenditures, of which:	94.9	82.3	83.0	83.6	96.4	85.8	88.7	91.2	89.8	89.0	87.1	النفقات الجارية، منها:
Compensation of employees	19.6	17.2	17.4	17.4	20.1	17.9	18.2	18.5	18.0	17.8	18.2	تعويضات العاملين
Purchases of goods and Services	3.9	6.7	4.3	5.1	3.7	5.0	5.6	5.5	5.5	5.8	المشتريات من السلع والخدمات	
Interest Payments (commit. basis)	18.0	11.2	14.0	12.9	16.3	13.4	14.0	13.3	12.4	11.3	10.1	فوائد القروض (على أساس الإلتحاق)
Capital Expenditures	5.1	17.7	17.0	16.4	3.6	14.2	11.3	8.8	10.2	11.0	12.9	النفقات الرأسمالية



جدول رقم (9): خلاصة حكومة مركزية - موازنة


TABLE (9) :SUMMARY OF CENTRAL GOVERNMENT-BUDGET

JD Million

مليون دينار

	2023	أولي 2022				2022	2021	2020	2019	2018	
	الربع الاول	الربع الرابع	الربع الثالث	الربع الثاني	الربع الاول	اولي	فعلي				
	First Quarter	Forth Quarter	Third Quarter	Second Quarter	First Quarter	Prel.	Actual				
<b>Total Revenues and Grants</b>	2,005.6	2,709.7	2,105.9	2,240.1	1,858.5	8,914.1	8,128.2	7,028.9	7,754.3	7,839.6	اجمالي الإيرادات والتمنح الخارجية
<b>Domestic Revenues</b>	1,995.6	2,042.7	2,062.3	2,187.8	1,829.2	8,121.9	7,324.9	6,238.0	6,965.9	6,944.9	الإيرادات المحلية
Tax	1,490.7	1,387.5	1,571.5	1,675.7	1,413.2	6,047.9	5,626.9	4,958.6	4,680.8	4,535.6	الضرائب
Pension Contribution	1.0	1.4	1.3	1.3	0.9	4.9	7.5	7.3	9.0	10.9	الاقطاعات التقاعدية
Foreign grants	10.1	667.0	43.6	52.3	29.4	792.2	803.3	790.8	788.4	894.7	التمنح الخارجية
Other Revenues	503.9	653.8	489.5	510.8	415.0	2,069.1	1,690.4	1,272.1	2,276.1	2,398.4	الإيرادات الأخرى
<b>Total Expenditures</b>	2,388.5	2,855.1	2,665.4	2,741.8	2,204.4	10,466.6	9,858.8	9,211.3	8,812.6	8,567.3	اجمالي الاتفاق
<b>Current Expenditures</b>	2,264.0	2,340.9	2,205.3	2,284.3	2,123.9	8,954.3	8,720.6	8,388.5	7,897.1	7,619.6	التفقات الجارية
<b>Capital Expenditures</b>	124.5	514.3	460.1	457.5	80.5	1,512.3	1,138.2	822.8	915.5	947.7	التفقات الرأسمالية
<b>Deficit/Surplus</b>											العجز / الوفر
<b>Including Grants</b>	-382.9	-145.5	-559.5	-501.6	-345.8	-1,552.5	-1,730.6	-2,182.4	-1,058.4	-727.7	بعد التمنح
<b>Excluding Grants</b>	-392.9	-812.4	-603.1	-554.0	-375.2	-2,344.7	-2,533.9	-2,973.3	-1,846.8	-1,622.4	قبل التمنح

Memorandum Items	2023	2022				2022	2021	2020	2019	2018	بنود تذكيرية
	الربع الاول	الربع الرابع	الربع الثالث	الربع الثاني	الربع الاول						
	First Quarter	Forth Quarter	Third Quarter	Second Quarter	First Quarter						
Primary Balance (JD million)	42.4	(486.4)	(224.1)	(195.8)	(10.8)	(917.1)	(1130.5)	(1729.9)	(733.4)	(618.0)	العجز / الوفر الأولي (مليون دينار)
Current Balance (JD million)	(268.5)	(298.2)	(143.0)	(96.5)	(294.7)	(832.4)	(1395.7)	(2150.5)	(931.3)	(674.8)	العجز / الوفر الجاري (مليون دينار)
Total Revenues/Total Expenditures(%)	84.0	94.9	79.0	81.7	84.3	85.2	82.4	76.3	88.0	91.5	نسبة اجمالي الإيرادات الى اجمالي النفقات(%)
Domestic Revenues/Current Expenditures(%)	88.1	87.3	93.5	95.8	86.1	90.7	84.0	74.4	88.2	91.1	نسبة الإيرادات المحلية الى النفقات الجارية(%)
Domestic Revenues/Total Expenditures(%)	83.5	71.5	77.4	79.8	83.0	77.6	74.3	67.7	79.0	81.1	نسبة الإيرادات المحلية الى اجمالي الاتفاق(%)
Grants to Capital Expenditures(%)	8.1	129.7	9.5	11.4	36.5	52.4	70.6	96.1	86.1	94.4	نسبة التمنح الى النفقات الرأسمالية(%)
نسبة العجز/الوفر الكلي الى الناتج المحلي الاجمالي(%)											
Overall deficit/surplus as percent of GDP(%)											
Including Grants	-4.5	-1.6	-6.2	-6.3	-4.5	-4.6	-5.4	-7.1	-3.3	-2.4	بعد التمنح
Excluding Grants	-4.6	-9.0	-6.7	-7.0	-4.8	-7.0	-7.9	-9.6	-5.8	-5.3	قبل التمنح



جدول رقم (10) : اجمالي الإيرادات حكومة مركزية - موازنة

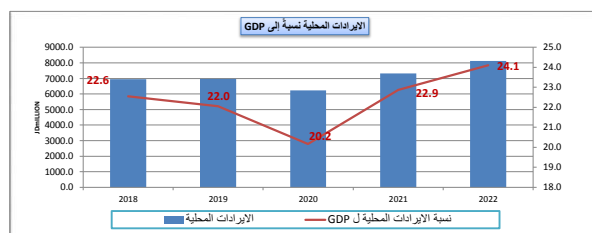
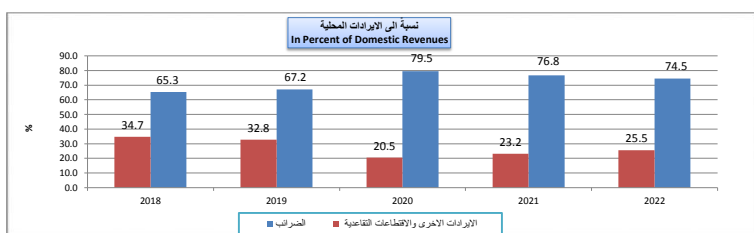
Table (10): TOTAL REVENUES OF CENTRAL GOVERNMENT - BUDGET

JD Million

مليون دينار

	2023	2022				2022	2021	2020	2019	2018	
	الربع الأول First Quarter	الربع الرابع Forth Quarter	الربع الثالث Thrid Quarter	الربع الثاني Seconed Quarter	الربع الأول First Quarter	فقط Actual					
<b>Domestic Revenues</b>	1995.6	2042.7	2062.3	2187.8	1829.2	8121.9	7324.9	6238.0	6965.9	6944.9	<b>الإيرادات المحلية</b>
Tax	1,490.71	1387.5	1571.5	1675.7	1413.2	6047.9	5626.9	4,958.6	4680.8	4535.6	الضرائب
Pension Contributions	0.96	1.37	1.3	1.3	0.9	4.9	7.5	7.3	9.0	10.9	الإقطاعات التقاعدية
Grants	10.1	666.97	43.6	52.3	29.4	792.2	803.3	790.8	788.4	894.7	المنح
<b>Other revenues, of which:</b>	503.9	653.8	489.5	510.8	415.0	2069.1	1690.4	1272.1	2276.1	2398.4	<b>إيرادات أخرى، منها:</b>
License and Fees	37.5	30.1	38.9	39.1	33.5	141.5	134.4	126.3	151.9	150.3	رسوم ورخص
<b>Total revenues</b>	<b>2005.6</b>	<b>2709.7</b>	<b>2105.9</b>	<b>2240.1</b>	<b>1858.5</b>	<b>8914.1</b>	<b>8128.2</b>	<b>7028.9</b>	<b>7754.3</b>	<b>7839.6</b>	<b>اجمالي الإيرادات</b>

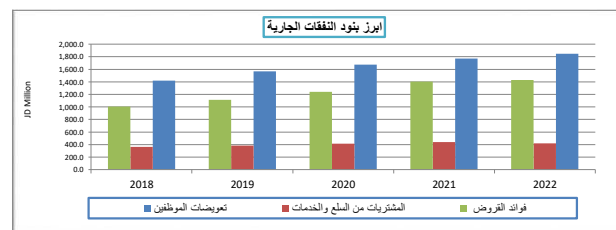
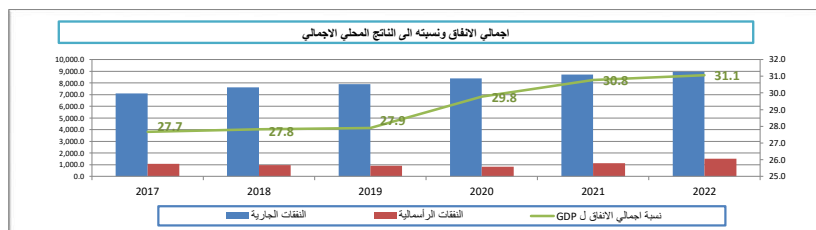
Memorandum Items	2023	2022				2022	2021	2020	2019	2018	بنود تنكيرية
	الربع الأول First Quarter	الربع الرابع Forth Quarter	الربع الثالث Thrid Quarter	الربع الثاني Seconed Quarter	الربع الأول First Quarter						
	نسبة من الناتج المحلي الاجمالي %										
<b>Total revenues</b>	23.4	30.2	23.4	28.1	24.0	26.5	25.4	22.7	24.5	25.5	<b>اجمالي الإيرادات</b>
Domestic Revenues	23.3	22.8	22.9	27.5	23.6	24.1	22.9	20.2	22.0	22.6	الإيرادات المحلية
Other Revenues	5.9	7.3	5.4	6.4	5.4	6.1	5.3	4.1	7.2	7.8	الإيرادات الاخرى
	نسبة من الإيرادات المحلية %										
Tax	74.7	67.9	76.2	76.6	77.3	74.5	76.8	79.5	67.2	65.3	الضرائب
Pension Contributions	0.05	0.07	0.06	0.06	0.05	0.06	0.10	0.12	0.13	0.16	الإقطاعات التقاعدية
Other Revenues	25.25	32.01	23.73	23.35	22.69	25.48	23.08	20.39	32.68	34.54	الإيرادات الاخرى



جدول رقم (11) : اجمالي النفقات حكومية مركزية موازنة  
Table (11): TOTAL EXPENDITURES OF CENTRAL GOVERNMENTS- BUDGET

	2023	2022				2022	2021	2020	2019	2018	
	الربع الاول First Quarter	الربع الرابع Fourth Quarter	الربع الثالث Third Quarter	الربع الثاني Second Quarter	الربع الاول First Quarter	أولي Preliminary	أولي Preliminary	فعلي Actual			
<b>Current expenditures</b>	<b>2,264.0</b>	<b>2,340.9</b>	<b>2,205.3</b>	<b>2,284.3</b>	<b>2,123.9</b>	<b>8,954.3</b>	<b>8,720.6</b>	<b>8,388.5</b>	<b>7,897.2</b>	<b>7,619.6</b>	<b>النفقات الجارية</b>
<b>Compensation of employees</b>	<b>463.6</b>	<b>486.2</b>	<b>451.7</b>	<b>467.8</b>	<b>443.0</b>	<b>1,848.7</b>	<b>1,771.3</b>	<b>1,676.8</b>	<b>1,568.6</b>	<b>1,418.8</b>	<b>تعويضات الموظفين</b>
Wages, salaries and allowances	423.5	429.9	410.5	424.1	405.2	1669.7	1595.0	1495.3	1421.5	1297.6	الرواتب والاجور والعلاوات
Social security	40.1	56.4	41.1	43.7	37.9	179.1	176.3	181.5	147.1	121.1	الضمان الاجتماعي
<b>Purchases of goods and services</b>	<b>74.6</b>	<b>153.0</b>	<b>92.1</b>	<b>112.2</b>	<b>60.0</b>	<b>417.3</b>	<b>441.7</b>	<b>415.2</b>	<b>383.4</b>	<b>364.6</b>	<b>المشتريات من السلع والخدمات</b>
Interest payments	<b>435.3</b>	<b>326.1</b>	<b>379.0</b>	<b>358.2</b>	<b>364.4</b>	<b>1427.6</b>	<b>1403.4</b>	<b>1243.4</b>	<b>1,113.4</b>	<b>1,004.4</b>	<b>فوائد القروض</b>
Internal	274.9	217.4	250.3	238.4	253.4	959.5	977.1	847.2	713.2	647.6	الفوائد الداخلية
External	160.4	108.7	128.7	119.8	110.9	468.1	426.3	396.2	400.2	356.9	الفوائد الخارجية
Subsidies	39.7	51.8	47.2	101.4	39.9	240.4	238.1	310.8	352.8	391.5	الإعانات
Grants	7.3	5.0	5.0	5.0	5.1	20.1	20.2	18.9	21.1	122.5	دعم وحدات حكومية عامة
Pension and Compensation	418.1	413.3	410.5	407.6	406.9	1,638.4	1,605.0	1570.5	1,369.9	1,331.8	التقاعد والتعويضات
Social Assiatance	79.3	117.3	73.8	76.8	79.7	347.7	287.9	269.7	263.3	210.6	مساعدات اجتماعية
Other Expenditures	32.5	55.6	35.7	43.2	33.8	168.3	203.4	247.6	280.1	361.8	نفقات اخرى
<b>Military Expenditures</b>	<b>713.6</b>	<b>732.7</b>	<b>710.3</b>	<b>711.9</b>	<b>691.0</b>	<b>2,845.9</b>	<b>2,749.6</b>	<b>2635.7</b>	<b>2,544.6</b>	<b>2,413.5</b>	<b>مخصصات الجهاز العسكري</b>
<b>Capital expenditures</b>	<b>124.5</b>	<b>514.3</b>	<b>460.1</b>	<b>457.5</b>	<b>80.5</b>	<b>1512.3</b>	<b>1138.2</b>	<b>822.8</b>	<b>915.5</b>	<b>947.7</b>	<b>النفقات الرأسمالية</b>
<b>Total expenditures</b>	<b>2,388.5</b>	<b>2,855.1</b>	<b>2,665.4</b>	<b>2,741.8</b>	<b>2,204.4</b>	<b>10,466.6</b>	<b>9,858.8</b>	<b>9,211.3</b>	<b>8,812.7</b>	<b>8,567.2</b>	<b>مجموع النفقات العامة</b>

Memorandum Items	2023	2022				2022	2021	2020	2019	2018	بنود تذكيرية
	الربع الاول First Quarter	الربع الرابع Fourth Quarter	الربع الثالث Third Quarter	الربع الثاني Second Quarter	الربع الاول First Quarter						
نسبة الناتج المحلي الاجمالي (%)											
In percent of GDP %											
<b>Total Expenditures</b>	<b>27.9</b>	<b>31.8</b>	<b>29.6</b>	<b>34.4</b>	<b>28.5</b>	<b>31.1</b>	<b>30.8</b>	<b>29.8</b>	<b>27.9</b>	<b>27.8</b>	<b>الاجمالي الاتفاق</b>
Current Expenditures	26.4	26.1	24.5	28.7	27.4	26.6	27.2	27.1	25.0	24.7	النفقات الجارية
Capital Expenditures	1.5	5.7	5.1	5.7	1.0	4.5	3.6	2.7	2.9	3.1	النفقات الرأسمالية
نسبة الى اجمالي الاتفاق (%)											
In percent of total expenditure											
<b>Current Expenditures, of which:</b>	<b>94.8</b>	<b>82.0</b>	<b>82.7</b>	<b>83.3</b>	<b>96.3</b>	<b>85.6</b>	<b>88.5</b>	<b>91.1</b>	<b>89.6</b>	<b>88.9</b>	<b>النفقات الجارية، منها:</b>
Compensation of employees	19.4	17.0	16.9	17.1	20.1	17.7	18.0	18.2	17.8	16.6	تعويضات العاملين
Purchases of goods and Services	3.1	5.4	3.5	4.1	2.7	4.0	4.5	4.5	4.4	4.3	المشتريات من السلع والخدمات
Interest Payments (commit. basis)	18.2	11.4	14.2	13.1	16.5	13.6	14.2	13.5	12.6	11.7	فوائد القروض (على اساس الاستحقاق)
Subsidies	1.7	1.8	1.8	3.7	1.8	2.3	2.4	3.4	4.0	4.6	الإعانات



جدول رقم (12): خلاصة حكومة مركزية - وحدات حكومية

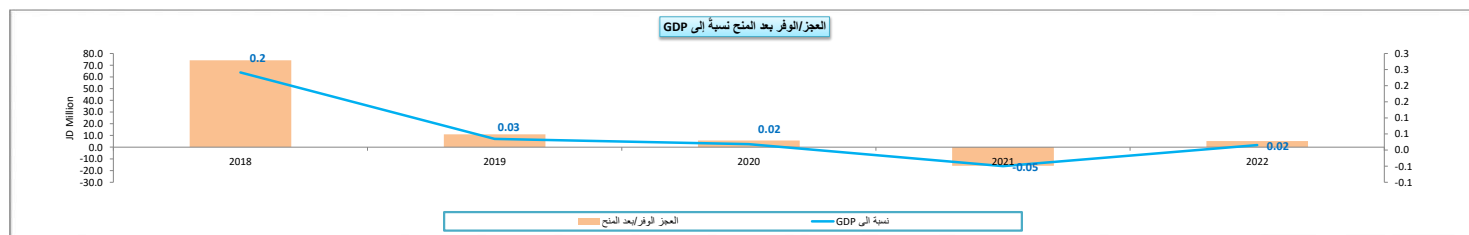
TABLE (12) :SUMMARY OF CENTRAL GOVERNMENT- GOVERNMENT UNITS

JD Million

مليون دينار

	2023	2022				2022	2021	2020	2019	2018	
	الربع الاول	الربع الرابع	الربع الثالث	الربع الثاني	الربع الاول	أولي	أولي	فعلي	2018		
	First Quarter	Forth Quarter	Third Quarter	Second Quarter	First Quarter	Prel.	Prel.	Actual	2018		
<b>Total Revenues and Grants</b>	<b>38.2</b>	<b>46.5</b>	<b>45.4</b>	<b>37.3</b>	<b>53.7</b>	<b>183.0</b>	<b>162.5</b>	<b>175.4</b>	<b>168.7</b>	<b>398.2</b>	اجمالي الإيرادات والمنح الخارجية
<b>Domestic Revenues</b>	<b>36.8</b>	<b>45.6</b>	<b>44.5</b>	<b>36.4</b>	<b>52.8</b>	<b>179.2</b>	<b>158.6</b>	<b>171.6</b>	<b>164.7</b>	<b>280.1</b>	الإيرادات المحلية
Tax	0.0	0.0	0.0	0.0	0.0	0.0	0.0	0.0	0.0	0.0	الضرائب
Pension Contribution	0.0	0.0	0.0	0.0	0.0	0.0	0.0	0.0	0.0	0.0	الاشتراكات التقاعدية
<b>Foreign grants</b>	<b>1.4</b>	<b>1.0</b>	<b>1.0</b>	<b>1.0</b>	<b>1.0</b>	<b>3.8</b>	<b>3.9</b>	<b>3.8</b>	<b>4.0</b>	<b>118.1</b>	المنح الخارجية
Other Revenues	36.8	45.6	44.5	36.4	52.8	179.2	158.6	171.6	164.7	280.1	الإيرادات الأخرى
<b>Total Expenditures</b>	<b>31.0</b>	<b>57.4</b>	<b>46.3</b>	<b>45.6</b>	<b>28.6</b>	<b>177.8</b>	<b>178.5</b>	<b>169.7</b>	<b>157.7</b>	<b>323.9</b>	اجمالي الانفاق
<b>Current Expenditures</b>	<b>31.0</b>	<b>57.4</b>	<b>46.2</b>	<b>45.6</b>	<b>28.6</b>	<b>177.8</b>	<b>178.4</b>	<b>169.7</b>	<b>157.7</b>	<b>297.2</b>	النفقات الجارية
<b>Capital Expenditures</b>	<b>0.0</b>	<b>0.0</b>	<b>0.0</b>	<b>0.0</b>	<b>0.0</b>	<b>0.0</b>	<b>0.1</b>	<b>0.01</b>	<b>0.1</b>	<b>26.7</b>	النفقات الرأسمالية
<b>Deficit/Surplus</b>											العجز / الوفر
<b>Including Grants</b>	<b>7.2</b>	<b>-10.9</b>	<b>-0.8</b>	<b>-8.2</b>	<b>25.1</b>	<b>5.2</b>	<b>-16.0</b>	<b>5.7</b>	<b>11.0</b>	<b>74.2</b>	بعد المنح
<b>Excluding Grants</b>	<b>5.8</b>	<b>-11.9</b>	<b>-1.8</b>	<b>-9.2</b>	<b>24.2</b>	<b>1.3</b>	<b>-19.9</b>	<b>1.9</b>	<b>7.0</b>	<b>-43.8</b>	قبل المنح

Memorandum Items	2023	2022				2022	2021	2020	2019	2018	بنود تكميلية
	الربع الاول	الربع الرابع	الربع الثالث	الربع الثاني	الربع الاول						
	First Quarter	Forth Quarter	Third Quarter	Second Quarter	First Quarter						
Primary Balance (JD million)	5.8	(11.9)	(1.8)	(9.2)	24.2	1.3	(19.9)	1.9	7.1	(43.8)	العجز / الوفر الأولي (مليون دينار)
Current Balance (JD million)	5.8	(11.9)	(1.8)	(9.2)	24.2	1.3	(19.8)	1.9	7.1	(17.1)	العجز / الوفر الجاري (مليون دينار)
Total Revenues/Total Expenditures(%)	123.2	81.0	98.2	81.9	187.9	102.9	91.1	103.3	106.9	122.9	نسبة اجمالي الإيرادات الى اجمالي النفقات(%)
Domestic Revenues/Current Expenditures(%)	118.7	79.4	96.1	79.8	184.5	100.8	88.9	101.1	104.5	94.2	نسبة الإيرادات المحلية الى النفقات الجارية(%)
Domestic Revenues/Total Expenditures(%)	118.7	79.3	96.1	79.8	184.5	100.7	88.9	101.1	104.4	86.5	نسبة الإيرادات المحلية الى اجمالي الانفاق(%)
Grants to Capital Expenditures(%)				-	-	21304	5864	47500	5030.4	442.1	نسبة المنح الى النفقات الرأسمالية(%)
نسبة العجز/الوفر الكلي الى الناتج المحلي الاجمالي(%)											
Overall deficit/surplus as percent of GDP(%)											
Including Grants	0.08	-0.12	-0.01	-0.10	0.32	0.02	-0.05	0.02	0.03	0.2	بعد المنح
Excluding Grants	0.07	-0.13	-0.02	-0.12	0.31	0.00	-0.06	0.01	0.02	-0.1	قبل المنح



جدول رقم (13) : اجمالي الإيرادات حكومة مركزية - وحدات حكومية

Table (13): TOTAL REVENUES OF CENTRAL GOVERNMENT - GOVERNMENT UNITS

JD Million

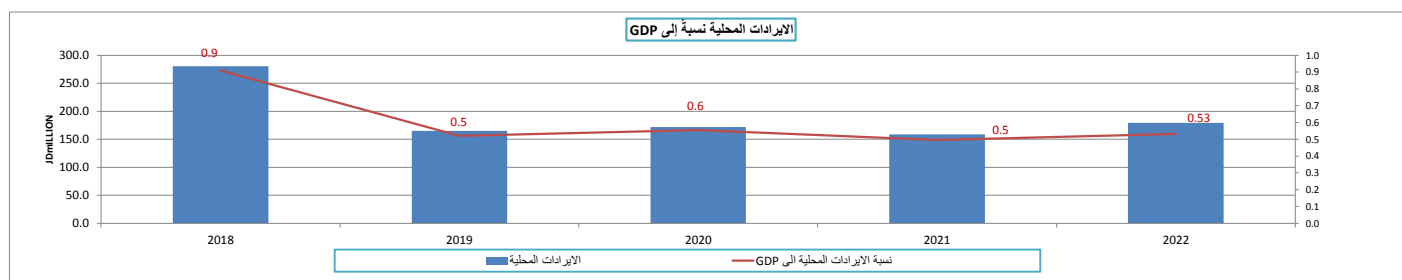
مليون دينار

	2023	أولي 2022				2022	2021	2020	2019	2018	
	الربع الأول First Quarter	الربع الرابع Fourth Quarter	الربع الثالث Thrid Quarter	الربع الثاني Second Quarter	الربع الأول First Quarter	أولي Prel.			قطعي Actual		
الإيرادات المحلية	36.8	45.6	44.5	36.4	52.8	179.2	158.6	171.6	164.7	280.1	
الضرائب	0.0	0.0	0.0	0.0	0.0	0.0	0.0	0.0	0.0	0.0	
الإقطاعات التقاعدية	0.0	0.0	0.0	0.0	0.0	0.0	0.0	0.0	0.0	0.0	
المنح	1.4	1.0	1.0	1.0	1.0	3.9	3.9	3.8	4.0	118.1	
إيرادات أخرى، منها:	36.8	45.6	44.5	36.4	52.8	179.2	158.6	171.6	164.7	280.1	
رسوم ورخص	0.0	0.0	0.0	0.0	0.0	0.0	0.0	0.0	0.0	0.0	
<b>اجمالي الإيرادات</b>	<b>38.2</b>	<b>46.5</b>	<b>45.4</b>	<b>37.3</b>	<b>53.7</b>	<b>183.0</b>	<b>162.5</b>	<b>175.4</b>	<b>168.7</b>	<b>398.2</b>	

\* Data source from government units final accounts

\* مصدر البيانات من الحساب النهائي للوحدات الحكومية

Memorandum Items	2023	أولي 2022				2022	2021	2020	2019	2018	بنود تنكيفية
	الربع الأول First Quarter	الربع الرابع Fourth Quarter	الربع الثالث Thrid Quarter	الربع الثاني Second Quarter	الربع الأول First Quarter						
نسبة من الناتج المحلي الإجمالي %											
Total revenues	0.45	0.52	0.50	0.47	0.69	0.54	0.51	0.57	0.53	1.29	اجمالي الإيرادات
Domestic Revenues	0.43	0.51	0.49	0.46	0.68	0.53	0.50	0.55	0.52	0.91	الإيرادات المحلية
Other Revenues	0.43	0.51	0.49	0.46	0.68	0.53	0.50	0.55	0.52	0.91	الإيرادات الأخرى
نسبة من الإيرادات المحلية %											
Tax	0.0	0.0	0.0	0.0	0.0	0.0	0.0	0.0	0.0	0.0	الضرائب
Pension Contributions	0.0	0.0	0.0	0.0	0.0	0.0	0.0	0.0	0.0	0.0	الإقطاعات التقاعدية
Other Revenues	100.0	100.0	100.0	100.0	100.0	100.0	100.0	100.0	100.0	100.0	الإيرادات الأخرى





جدول رقم (14) : اجمالي النفقات حكومية مركزية - وحدات الحكومية

Table (14): TOTAL EXPENDITURES OF CENTRAL GOVERNMENTS - GOVERNMENT UNITS

JD Million

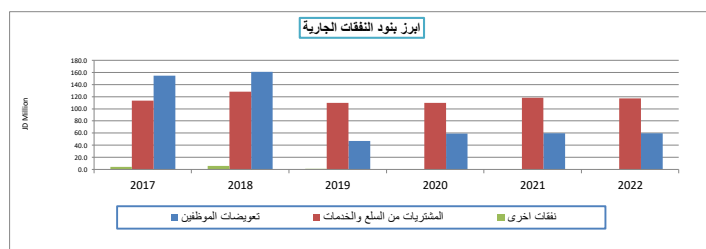
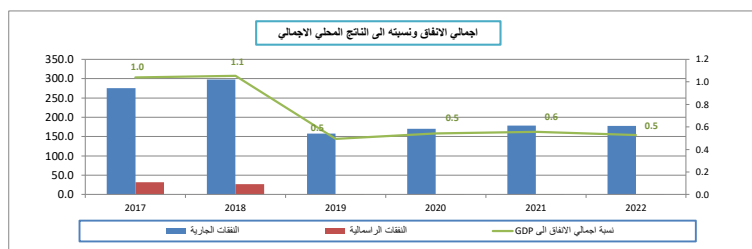
مليون دينار

	2023	2022				2022	2021	2020	2019	2018	2017	
	الربع الاول First Quarter	الربع الرابع Four Quarter	الربع الثالث Third Quarter	الربع الثاني Second Quarter	الربع الاول First Quarter	اولي Prel.	اولي Prel.	اولي Prel.	فصلي Actual			
<b>Current expenditures</b>	<b>31.0</b>	<b>57.4</b>	<b>46.2</b>	<b>45.6</b>	<b>28.6</b>	<b>177.8</b>	<b>178.4</b>	<b>169.7</b>	<b>157.7</b>	<b>297.2</b>	<b>275.3</b>	<b>النفقات الجارية</b>
<b>Compensation of employees</b>	<b>11.5</b>	<b>16.0</b>	<b>21.0</b>	<b>16.1</b>	<b>6.5</b>	<b>59.7</b>	<b>59.5</b>	<b>59.4</b>	<b>46.8</b>	<b>161.1</b>	<b>154.7</b>	<b>تعويضات الموظفين</b>
Wages, salaries and allowances	11.5	16.0	21.0	16.1	6.5	59.5	59.2	59.2	46.5	150.2	145.4	الرواتب والاجور والعلاوات
Social security	0.1	0.1	0.0	0.1	0.1	0.3	0.2	0.2	0.3	11.0	9.2	الضمان الاجتماعي
<b>Purchases of goods and services</b>	<b>19.4</b>	<b>41.2</b>	<b>25.1</b>	<b>29.1</b>	<b>21.9</b>	<b>117.4</b>	<b>118.4</b>	<b>109.9</b>	<b>110.0</b>	<b>128.1</b>	<b>113.8</b>	<b>المشتريات من السلع والخدمات</b>
Interest payments	0.0	0.0	0.0	0.0	0.0	0.0	0.0	0.0	0.1	0.0	-0.1	قوائد القروض
Internal	0	0	0	0	0	0.0	0.0	0	0	0.0	0.0	القوائد الداخلية
External	0	0	0	0	0	0.0	0.0	0	0.1	-0.1	-0.1	القوائد الخارجية
Subsidies	0	0	0	0	0	0.0	0.0	0	0.05	2.1	2.4	اعانات
Grants	0	0	0	0	0	0.0	0.0	0	0	0.0	0.0	دعم وحدات حكومية عامة
Pension and Compensation	0	0	0	0	0	0.0	0.0	0	0.02	0.29	0.2	التقاعد و التعويضات
Social Assiatance	0	0	0	0	0	0.0	0.0	0	0	0	0.0	مساعدات اجتماعية
Other Expenditures	0.1	0.2	0.1	0.3	0.1	0.7	0.6	0.44	0.76	5.6	4.3	نفقات اخرى
Military Expenditures	0.0	0.0	0.0	0.0	0.0	0.0	0.0	0.0	0.0	0.0	0.0	مخصصات الجهاز العسكري
<b>Capital expenditures</b>	<b>0.0</b>	<b>0.0</b>	<b>0.0</b>	<b>0.0</b>	<b>0.0</b>	<b>0.0</b>	<b>0.1</b>	<b>0.01</b>	<b>0.1</b>	<b>26.7</b>	<b>31.8</b>	<b>النفقات الرأسمالية</b>
<b>Total expenditures</b>	<b>31.0</b>	<b>57.4</b>	<b>46.3</b>	<b>45.6</b>	<b>28.6</b>	<b>177.8</b>	<b>178.5</b>	<b>169.7</b>	<b>157.7</b>	<b>323.9</b>	<b>307.1</b>	<b>مجموع النفقات العامة</b>

\* Data source from government units final accounts

مصدر البيانات من الحساب الختامي لوحدات الحكومية

Memorandum Items	2023	2022				2022	2021	2020	2019	2018	2017	بنود تذكيرية
	الربع الاول First Quarter	الربع الرابع Four Quarter	الربع الثالث Third Quarter	الربع الثاني Second Quarter	الربع الاول First Quarter							
نسبة الى الناتج المحلي الاجمالي (%)												
In percent of GDP												
<b>Total Expenditures</b>	<b>0.4</b>	<b>0.6</b>	<b>0.5</b>	<b>0.6</b>	<b>0.4</b>	<b>0.5</b>	<b>0.6</b>	<b>0.5</b>	<b>0.5</b>	<b>1.1</b>	<b>1.0</b>	<b>الاجمالي الاتفاقي</b>
Current Expenditures	0.4	0.6	0.5	0.6	0.4	0.5	0.6	0.5	0.5	1.0	0.9	النفقات الجارية
Capital Expenditures	0.00	0.00	0.00	0.00	0.00	0.00	0.00	0.00	0.00	0.09	0.11	النفقات الرأسمالية
نسبة الى اجمالي الاتفاقي (%)												
In percent of total expenditure												
<b>Current Expenditures, of which:</b>	<b>100.0</b>	<b>100.0</b>	<b>100.0</b>	<b>100.0</b>	<b>100.0</b>	<b>100.0</b>	<b>100.0</b>	<b>100.0</b>	<b>99.9</b>	<b>91.8</b>	<b>89.6</b>	<b>النفقات الجارية، منها:</b>
Compensation of employees	37.2	27.9	45.5	35.4	22.8	33.6	33.3	35.0	29.6	49.7	50.4	تعويضات العاملين
Purchases of goods and Services	62.6	71.8	54.4	64.0	76.7	66.0	66.3	64.8	69.7	39.5	37.1	المشتريات من السلع والخدمات
Interest Payments (commit. basis)	0.0	0.0	0.0	0.0	0.0	0.0	0.0	0.0	0.0	0.0	0.0	قوائد القروض (على اساس الاستحقاق)
Subsidies	0.0	0.0	0.0	0.0	0.0	0.0	0.0	0.0	0.0	0.7	0.8	الاعانات



# إحصاءات مالية الحكومة المحلية

## LOCAL GOVERNMENT FINANCE STATISTICS

إحصاءات مالية البلديات

FINANCE STATISTICS OF MUNICIPALITIES

إحصاءات مالية أمانة عمان

FINANCE STATISTICS OF GREATER AMMAN

إحصاءات مالية سلطة إقليم البترا وسلطة منطة العقبة الاقتصادية

FINANCE STATISTICS OF PETRA REGION AUTHORITY AND THE AQABA ECONOMIC REGION AUTHORITY

جدول رقم (15): خلاصة موازنة الحكومة المحلية


Table (15): Summary of Local government

JD Million

مليون دينار

	2023 اولى		2022 اولى					2022	2021	2020	2019	2018	
	الربع الاول	الربع الرابع	الربع الثالث	الربع الثاني	الربع الاول	أولي	أولي	أولي	فعلي				
	First Quarter	Forth Quarter	Third Quarter	Second Quarter	First Quarter	Prel.	Prel.	Prel.	Actual				
<b>Total Revenues and Grants</b>	<b>159.6</b>	<b>148.7</b>	<b>127.4</b>	<b>151.5</b>	<b>132.3</b>	<b>559.9</b>	<b>570.7</b>	<b>629.7</b>	<b>610.7</b>	<b>704.9</b>		اجمالي الإيرادات والمنح الخارجية	
<b>Domestic Revenues</b>	<b>158.3</b>	<b>136.8</b>	<b>122.7</b>	<b>149.0</b>	<b>130.2</b>	<b>538.7</b>	<b>558.6</b>	<b>617.7</b>	<b>573.9</b>	<b>662.2</b>		الإيرادات المحلية	
Tax	75.3	60.2	44.3	77.2	62.7	244.3	272.9	264.6	224.9	282.8		الضرائب	
Pension Contribution	0.1	0.1	0.1	0.1	0.1	0.2	0.2	0.2	0.3	0.3		اقتطاعات تقاعدية	
Foreign grants	1.2	11.9	4.7	2.4	2.1	21.2	12.0	12.0	36.8	42.7		المنح الخارجية	
<b>Other Revenues</b>	<b>83.0</b>	<b>76.6</b>	<b>78.4</b>	<b>71.8</b>	<b>67.5</b>	<b>294.2</b>	<b>285.6</b>	<b>352.9</b>	<b>348.7</b>	<b>379.1</b>		الإيرادات الأخرى	
<b>Total Expenditures</b>	<b>194.1</b>	<b>252.2</b>	<b>190.6</b>	<b>246.6</b>	<b>170.9</b>	<b>860.3</b>	<b>801.1</b>	<b>967.2</b>	<b>808.3</b>	<b>718.1</b>		اجمالي الانفاق	
Current Expenditures	150.5	179.3	147.0	150.3	116.9	593.6	530.2	662.6	496.9	456.9		النفقات الجارية	
Capital Expenditures	43.6	72.9	43.6	96.3	54.0	266.8	270.9	304.6	311.3	261.2		النفقات الرأسمالية	
<b>Deficit/Surplus</b>												العجز / الوفرة	
<b>Including Grants</b>	<b>-34.6</b>	<b>-103.5</b>	<b>-63.2</b>	<b>-95.1</b>	<b>-38.6</b>	<b>-300.4</b>	<b>-230.4</b>	<b>-337.5</b>	<b>-197.6</b>	<b>-13.2</b>		بعد المنح	
<b>Excluding Grants</b>	<b>-35.8</b>	<b>-115.4</b>	<b>-67.9</b>	<b>-97.5</b>	<b>-40.7</b>	<b>-321.6</b>	<b>-242.4</b>	<b>-349.4</b>	<b>-234.4</b>	<b>-55.9</b>		قبل المنح	

Memorandum Items	2023 اولى		2022 اولى					2022	2021	2020	2019	2018	بنود تذكيرية
	الربع الاول	الربع الرابع	الربع الثالث	الربع الثاني	الربع الاول	أولي	أولي	أولي					
	First Quarter	Forth Quarter	Third Quarter	Second Quarter	First Quarter	أولي	أولي	أولي					
Primary Balance (JD million)	-15.1	-87.4	-52.6	-76.1	-38.4	-254.5	-200.9	-310.6	-196.5	-26.5		العجز / الوفرة الاولى (مليون دينار)	
Current Balance (JD million)	7.8	-42.6	-24.3	-1.2	13.3	-54.8	28.5	-44.9	77.0	205.3		العجز / الوفرة الجاري (مليون دينار)	
Total Revenues/Total Expenditures(%)	82.2	59.0	66.9	61.4	77.4	65.1	71.2	65.1	75.6	98.2		نسبة اجمالي الإيرادات الى اجمالي النفقات(%)	
Domestic Revenues/Current Expenditures(%)	105.2	76.3	83.5	99.2	111.4	90.8	105.4	93.2	115.5	144.9		نسبة الإيرادات المحلية الى النفقات الجارية(%)	
Domestic Revenues/Total Expenditures(%)	81.6	54.2	64.4	60.4	76.2	62.6	69.7	63.9	71.0	92.2		نسبة الإيرادات المحلية الى اجمالي الانفاق(%)	
Grants to Capital Expenditures(%)	2.8	16.4	10.8	2.5	3.9	7.9	4.4	3.9	11.8	16.4		نسبة المنح الى النفقات الرأسمالية(%)	
نسبة العجز/الوفرة الكلي الى الناتج المحلي الاجمالي(%)													
Overall deficit/surplus as percent of GDP(%)													
Including Grants	-0.4	-1.2	-0.7	-1.2	-0.5	-0.9	-0.7	-1.1	-0.6	0.0		بعد المنح	
Excluding Grants	-0.4	-1.3	-0.8	-1.2	-0.5	-1.0	-0.8	-1.1	-0.7	-0.2		قبل المنح	



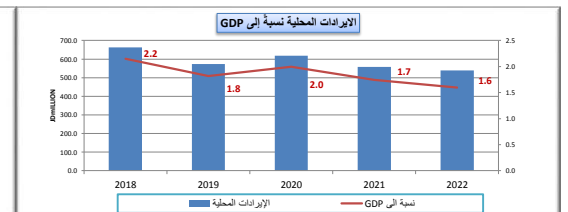
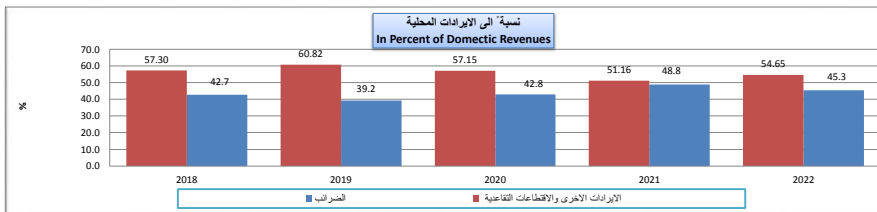
جدول رقم (16) : إيرادات حكومة محلية  
Table (16): Revenue of Local government

JD Million

مليون دينار

	أولي 2023	أولي 2022				2022	2021	2020	2019	2018	
	الربع الأول First Quarter	الربع الرابع Fourth Quarter	الربع الثالث Third Quarter	الربع الثاني Second Quarter	الربع الأول First Quarter	أولي 2022 Prel.			فعل Actual		
<b>revenues</b>	<b>158.3</b>	<b>136.8</b>	<b>122.7</b>	<b>149.0</b>	<b>130.2</b>	<b>538.7</b>	<b>558.7</b>	<b>617.5</b>	<b>573.9</b>	<b>662.2</b>	<b>الإيرادات المحلية</b>
Tax	75.3	60.2	44.3	77.2	62.7	244.3	272.9	264.6	224.9	282.8	الضرائب
Pension Contribution	0.1	0.1	0.1	0.1	0.1	0.2	0.2	0.0	0.3	0.3	اقتطاعات تقاعدية
Grants	1.2	11.9	4.7	2.4	2.1	21.2	12.0	12.0	36.8	42.7	المنح
<b>Other revenues, of which:</b>	<b>83.0</b>	<b>76.6</b>	<b>78.4</b>	<b>71.8</b>	<b>67.5</b>	<b>294.2</b>	<b>285.6</b>	<b>352.9</b>	<b>348.7</b>	<b>379.1</b>	<b>إيرادات أخرى، منها:</b>
License and Fees	44.5	34.2	33.3	33.9	39.2	140.5	154.7	137.2	170.3	178.0	رسوم ورخص
<b>Total revenues</b>	<b>159.6</b>	<b>148.7</b>	<b>127.4</b>	<b>151.5</b>	<b>132.3</b>	<b>559.9</b>	<b>570.7</b>	<b>629.5</b>	<b>610.7</b>	<b>704.9</b>	<b>الإجمالي الإيرادات</b>

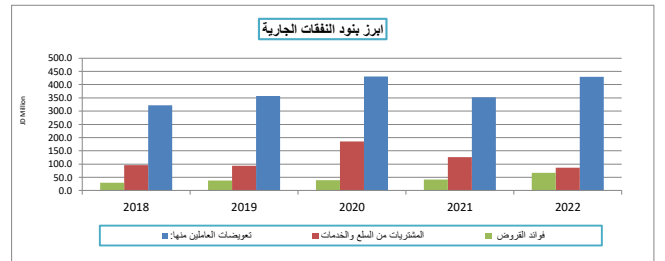
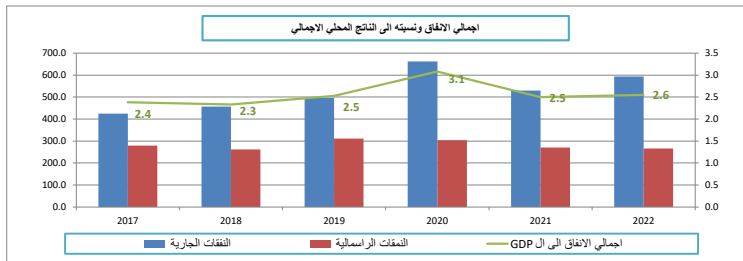
Memorandum Items	أولي 2023	أولي 2022				2022	2021	2020	2019	2018	بنود تذكيرية
	الربع الأول First Quarter	الربع الرابع Fourth Quarter	الربع الثالث Third Quarter	الربع الثاني Second Quarter	الربع الأول First Quarter	أولي 2022					
	نسبة من الناتج المحلي الإجمالي %										
<b>Domestic Revenues</b>	1.8	1.7	1.3	1.8	1.6	1.6	1.7	2.0	1.8	2.2	<b>الإيرادات المحلية:</b>
Taxes	0.88	0.76	0.48	0.92	0.77	0.73	0.85	0.86	0.71	0.92	الضرائب
Pension Contributions	0.0	0.0	0.0	0.0	0.0	0.0	0.0	0.0	0.0	0.0	الاقتطاعات التقاعدية
Other Revenues	1.0	1.0	0.8	0.9	0.8	0.9	0.9	1.1	1.1	1.2	الإيرادات الأخرى
<b>Domestic Revenues</b>	نسبة من الإيرادات المحلية %										
Tax	47.5	44.0	36.1	51.8	48.1	45.3	48.8	42.8	39.2	42.7	الضرائب
Pension Contributions	0.05	0.04	0.04	0.04	0.04	0.04	0.03	0.01	0.05	0.05	الاقتطاعات التقاعدية
Other Revenues	52.4	56.0	63.9	48.1	51.8	54.6	51.1	57.1	60.8	57.2	الإيرادات الأخرى



جدول رقم (17) : نفقات الحكومة المحلية  
Table (17): Expenditures of Local government

	مليون دينار										
	أولي 2023	أولي 2022				2022	2021	2020	2019	2018	
	الربع الأول First Quarter	الربع الرابع Fourth Quarter	الربع الثالث Third Quarter	الربع الثاني Second Quarter	الربع الأول First Quarter	أولي Prel.	أولي Prel.	أولي Prel.	فصلي Actual		
<b>Current expenditures</b>	<b>150.5</b>	<b>179.3</b>	<b>147.0</b>	<b>150.3</b>	<b>116.9</b>	<b>593.6</b>	<b>530.2</b>	<b>662.6</b>	<b>496.9</b>	<b>456.9</b>	
<b>Compensation of employees</b>	<b>107.3</b>	<b>123.0</b>	<b>108.4</b>	<b>105.9</b>	<b>92.3</b>	<b>429.6</b>	<b>351.8</b>	<b>430.9</b>	<b>357.0</b>	<b>322.2</b>	<b>تعويضات العاملين منها:</b>
Wages, salaries and allowances	100.0	118.5	99.9	100.6	88.5	407.6	329.2	406.1	340.1	306.8	الرواتب والاجور والعمولات
Social security	7.3	4.5	8.5	5.3	3.7	22.0	22.6	24.8	16.9	15.4	الضمان الاجتماعي
<b>Purchases of goods and services</b>	<b>20.3</b>	<b>26.6</b>	<b>20.2</b>	<b>19.5</b>	<b>19.7</b>	<b>86.0</b>	<b>126.0</b>	<b>185.7</b>	<b>93.4</b>	<b>96.2</b>	<b>المشتريات من السلع والخدمات</b>
<b>Interest payments</b>	<b>20.7</b>	<b>28.0</b>	<b>15.3</b>	<b>21.5</b>	<b>2.3</b>	<b>67.1</b>	<b>41.6</b>	<b>38.8</b>	<b>37.8</b>	<b>29.4</b>	<b>فوائد القروض</b>
Internal	20.7	28.0	15.3	21.5	2.3	67.1	1.5	2.4	4.4	5.2	الفوائد الداخلية
External	0.0	0.0	0.0	0.0	0.0	0.0	40.1	36.4	33.4	24.2	الفوائد الخارجية
<b>Subsidies</b>	<b>0.0</b>	<b>0.1</b>	<b>0.0</b>	<b>0.0</b>	<b>0.0</b>	<b>0.1</b>	<b>0.0</b>	<b>0.2</b>	<b>0.1</b>	<b>0.1</b>	<b>الإعانات</b>
<b>Grants</b>	<b>0.0</b>	<b>0.0</b>	<b>0.0</b>	<b>0.0</b>	<b>0.0</b>	<b>0.0</b>	<b>0.0</b>	<b>0.0</b>	<b>0.0</b>	<b>0.0</b>	<b>دعم وحدات حكومية عامة</b>
<b>Pension and Compensation</b>	<b>0.0</b>	<b>0.0</b>	<b>0.0</b>	<b>0.1</b>	<b>0.1</b>	<b>0.2</b>	<b>0.3</b>	<b>0.1</b>	<b>0.1</b>	<b>0.2</b>	<b>التقاعد والتعويضات</b>
<b>Social Assistance</b>	<b>0.0</b>	<b>0.0</b>	<b>0.0</b>	<b>0.0</b>	<b>0.0</b>	<b>0.0</b>	<b>0.0</b>	<b>0.0</b>	<b>0.0</b>	<b>0.0</b>	<b>مساعدات اجتماعية</b>
<b>Other Expenditures</b>	<b>2.1</b>	<b>1.6</b>	<b>3.1</b>	<b>3.4</b>	<b>2.4</b>	<b>10.5</b>	<b>10.5</b>	<b>6.9</b>	<b>8.4</b>	<b>8.9</b>	<b>نفقات اخرى</b>
<b>Military Expenditures</b>	<b>0.0</b>	<b>0.0</b>	<b>0.0</b>	<b>0.0</b>	<b>0.0</b>	<b>0.0</b>	<b>0.0</b>	<b>0.0</b>	<b>0.0</b>	<b>0.0</b>	<b>مخصصات الجهاز العسكري</b>
<b>Capital expenditures</b>	<b>43.6</b>	<b>72.9</b>	<b>43.6</b>	<b>96.3</b>	<b>54.0</b>	<b>266.8</b>	<b>270.9</b>	<b>304.6</b>	<b>311.3</b>	<b>261.2</b>	<b>النفقات الرأسمالية</b>
<b>Total expenditures</b>	<b>194.1</b>	<b>252.2</b>	<b>190.6</b>	<b>246.6</b>	<b>170.9</b>	<b>860.3</b>	<b>801.1</b>	<b>967.2</b>	<b>808.3</b>	<b>718.1</b>	<b>مجموع النفقات العامة</b>

Memorandum Items	2023	2022				2022	2021	2020	2019	2018	بنود تذكيرية
	الربع الأول First Quarter	الربع الرابع Fourth Quarter	الربع الثالث Third Quarter	الربع الثاني Second Quarter	الربع الأول First Quarter						
	نسبة إلى الناتج المحلي الإجمالي (%)										
	In percent of GDP										
<b>Total Expenditures</b>	2.3	2.8	2.1	3.1	2.2	2.6	2.5	3.1	2.5	2.3	<b>اجمالي الانفاق</b>
Current Expenditures	1.8	2.0	1.6	1.9	1.5	1.8	1.7	2.1	1.6	1.5	النفقات الجارية
Capital Expenditures	0.51	0.81	0.48	1.21	0.70	0.79	0.85	0.97	0.97	0.85	النفقات الرأسمالية
	نسبة إلى إجمالي الانفاق (%)										
	In percent of total expenditure										
<b>Current Expenditures, of which:</b>	77.5	71.1	77.1	60.9	68.4	69.0	66.2	68.5	61.5	63.6	<b>النفقات الجارية، منها:</b>
Compensation of employees	55.3	48.8	56.9	42.9	54.0	49.9	43.9	44.6	44.2	44.9	تعويضات العاملين
Purchases of goods and Services	10.5	10.5	10.6	7.9	11.6	10.0	15.7	19.2	11.6	13.4	المشتريات من السلع والخدمات
Interest Payments (commit. basis)	10.7	11.1	8.0	8.7	1.4	7.8	5.2	4.0	4.7	4.1	فوائد القروض (على أساس الاستحقاق)
<b>Capital Expenditures</b>	22.5	28.9	22.9	39.1	31.6	31.0	33.8	31.5	38.5	36.4	<b>النفقات الرأسمالية</b>



جدول رقم (18) خلاصة الموازنة العامة للمunicipalities


Table (18): SUMMARY OF MUNICIPALITIES BUDGET

JD Million

مليون دينار

	أولي 2023	أولي 2022				2022	2021	2020	2019	2018	
	الربع الأول	الربع الرابع	الربع الثالث	الربع الثاني	الربع الأول	أولي 2022	أولي 2021	أولي 2020	فعلي		
	First Quarter	Fourth Quarter	Third Quarter	Second Quarter	First Quarter	Prel.	Prel.	Prel.	Actual		
<b>Total Revenues and Grants</b>	<b>51.3</b>	<b>75.9</b>	<b>67.5</b>	<b>82.5</b>	<b>37.0</b>	<b>262.9</b>	<b>267.8</b>	<b>255.9</b>	<b>251.2</b>	<b>323.4</b>	اجمالي الإيرادات والمنح الخارجية
<b>Domestic Revenues</b>	<b>50.2</b>	<b>67.1</b>	<b>62.9</b>	<b>80.1</b>	<b>35.0</b>	<b>245.1</b>	<b>258.2</b>	<b>246.7</b>	<b>226.1</b>	<b>286.4</b>	الإيرادات المحلية
Tax	23.7	39.0	34.0	54.1	13.4	140.5	174.3	166.7	121.4	169.3	الضرائب
Pension Contribution	0.0	0.0	0.0	0.0	0.0	0.0	0.0	0.0	0.0	0.0	القطاعات التقاعدية
Foreign grants	<b>1.1</b>	<b>8.8</b>	<b>4.6</b>	<b>2.4</b>	<b>1.9</b>	<b>17.8</b>	<b>9.6</b>	<b>9.2</b>	<b>25.1</b>	<b>37.0</b>	المنح الخارجية
Other Revenues	26.5	28.1	28.9	25.9	21.6	104.5	83.8	80.1	104.7	117.1	الإيرادات الأخرى
<b>Total Expenditures</b>	<b>73.8</b>	<b>98.5</b>	<b>68.6</b>	<b>63.5</b>	<b>64.8</b>	<b>295.4</b>	<b>306.6</b>	<b>489.7</b>	<b>308.1</b>	<b>271.4</b>	اجمالي الانفاق
Current Expenditures	66.5	89.8	62.8	57.3	58.6	268.5	245.2	391.8	237.7	213.6	النفقات الجارية
Capital Expenditures	7.2	8.7	5.8	6.2	6.2	27.0	61.4	97.9	70.4	57.8	النفقات الرأسمالية
<b>Deficit/Surplus</b>											العجز / الوفر
<b>Including Grants</b>	<b>-22.5</b>	<b>-22.6</b>	<b>-1.1</b>	<b>19.0</b>	<b>-27.9</b>	<b>-32.6</b>	<b>-38.8</b>	<b>-233.8</b>	<b>-56.9</b>	<b>52.0</b>	بعد المنح
<b>Excluding Grants</b>	<b>-23.5</b>	<b>-31.4</b>	<b>-5.7</b>	<b>16.6</b>	<b>-29.8</b>	<b>-50.4</b>	<b>-48.4</b>	<b>-243.0</b>	<b>-82.0</b>	<b>15.0</b>	قبل المنح

Memorandum Items	أولي 2023	أولي 2022				2022	2021	2020	2019	2018	بنود تذكيرية
	الربع الأول	الربع الرابع	الربع الثالث	الربع الثاني	الربع الأول						
	First Quarter	Fourth Quarter	Third Quarter	Second Quarter	First Quarter						
Primary Balance (JD million)	(20.6)	(26.0)	(3.8)	18.8	(27.8)	(38.8)	(46.9)	(240.6)	(77.8)	20.0	العجز/ الوفر الأولي (مليون دينار)
Current Balance (JD million)	(23.5)	(31.4)	(5.7)	16.6	(29.8)	(50.4)	(48.4)	(243.0)	(82.0)	15.0	العجز/ الوفر الجاري (مليون دينار)
Total Revenues/Total Expenditures(%)	69.5	77.1	98.4	129.9	57.0	89.0	87.3	52.3	81.5	119.2	نسبة اجمالي الإيرادات الى اجمالي النفقات(%)
Domestic Revenues/Current Expenditures(%)	75.5	74.7	100.2	139.7	59.8	91.3	105.3	63.0	95.1	134.1	نسبة الإيرادات المحلية الى النفقات الجارية(%)
Domestic Revenues/Total Expenditures(%)	68.1	68.1	91.7	126.1	54.0	83.0	84.2	50.4	73.4	105.5	نسبة الإيرادات المحلية الى اجمالي الانفاق(%)
Grants to Capital Expenditures(%)	14.7	101.1	79.5	38.9	31.0	66.0	15.7	9.4	35.7	64.1	نسبة المنح الى النفقات الرأسمالية(%)
نسبة العجز/ الوفر الكلي الى الناتج المحلي الاجمالي(%)											
Overall Deficit/Surplus as percent of GDP(%)											
Including Grants	-0.26	-0.25	-0.01	0.24	-0.36	-0.10	-0.12	-0.76	-0.18	0.17	بعد المنح
Excluding Grants	-0.27	-0.35	-0.06	0.21	-0.39	-0.15	-0.15	-0.79	-0.26	0.05	قبل المنح

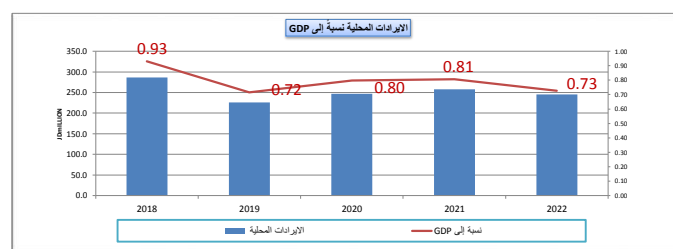
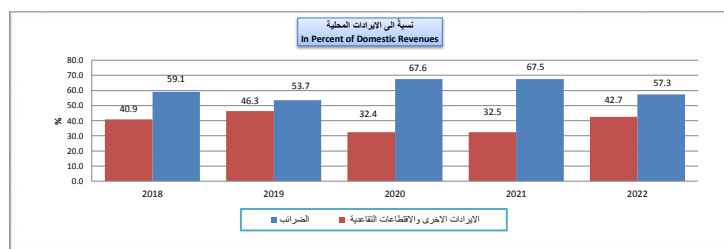


جدول رقم (19) : اجمالي الإيرادات للمunicipalities  
Table (19): TOTAL REVENUES OF MUNICIPALITIES

JD Million	أولي 2023	أولي 2022				2022	2021	2020	2019	2018	مليون دينار
	الربع الأول First Quarter	الربع الرابع Fourth Quarter	الربع الثالث Thrid Quarter	الربع الثاني Second Quarter	الربع الأول First Quarter	أولي 2022 Prel.			فعلي Actual		
Domestic Revenues	50.2	67.1	62.9	80.1	35.0	245.1	258.2	246.7	226.1	286.4	إيرادات محلية
Tax	23.7	39.0	34.0	54.1	13.4	140.5	174.3	166.7	121.4	169.3	الضرائب
Pension Contribution	0.0	0.0	0.0	0.0	0.0	0.0	0.0	0.0	0.0	0.0	اقتطاعات تقاعدية
Grants	1.1	8.8	4.6	2.4	1.9	17.8	9.6	9.2	25.1	37.0	المنح
Other revenues, of which:	26.5	28.1	28.9	25.9	21.6	104.5	83.8	80.1	104.7	117.1	إيرادات أخرى، منها:
License and Fees	9.4	5.5	5.5	7.1	7.4	25.5	24.1	23.4	26.0	28.3	رسوم ورخص
<b>Total revenues</b>	<b>51.3</b>	<b>75.9</b>	<b>67.5</b>	<b>82.5</b>	<b>37.0</b>	<b>262.9</b>	<b>267.8</b>	<b>255.9</b>	<b>251.2</b>	<b>323.4</b>	<b>اجمالي الإيرادات</b>

تمتد إيرادات من بنك تنمية المدن والقرى

Memorandum Items	أولي 2023	أولي 2022				2022	2021	2020	2019	2018	بنود تنكيرية
	الربع الأول First Quarter	الربع الرابع Fourth Quarter	الربع الثالث Thrid Quarter	الربع الثاني Second Quarter	الربع الأول First Quarter						
نسبة من الناتج المحلي الاجمالي %											
In Percent of GDP											
Domestic Revenues	0.59	0.85	0.68	0.95	0.43	0.73	0.81	0.80	0.72	0.93	الإيرادات المحلية:
Tax	0.3	0.5	0.4	0.6	0.2	0.4	0.5	0.5	0.4	0.5	الضرائب
Pension Contributions	0.0	0.0	0.0	0.0	0.0	0.0	0.0	0.0	0.0	0.0	الاقتطاعات التقاعدية
Other Revenues	0.3	0.4	0.3	0.3	0.3	0.3	0.3	0.3	0.3	0.4	الإيرادات الأخرى
نسبة من الإيرادات المحلية %											
In Percent of Domestic Revnue											
Domestic Revenues											الإيرادات المحلية:
Tax	47.2	58.1	54.0	67.6	38.4	57.3	67.5	67.6	53.7	59.1	الضرائب
Pension Contributions	0.0	0.0	0.0	0.0	0.0	0.0	0.0	0.0	0.0	0.0	الاقتطاعات التقاعدية
Other Revenues	52.8	41.9	46.0	32.4	61.6	42.7	32.5	32.4	46.3	40.9	الإيرادات الأخرى



جدول رقم (20) : اجمالي النفقات للبلديات

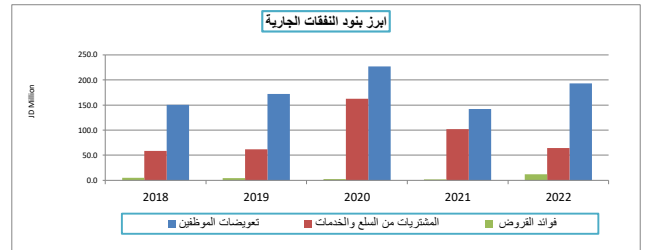
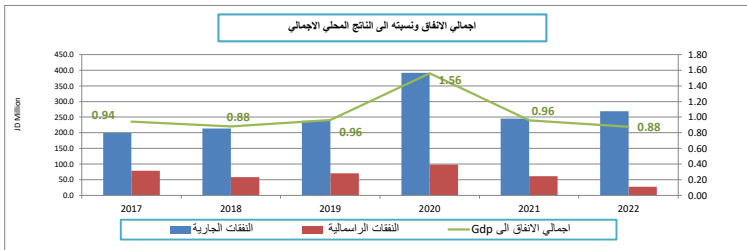
Table (20): TOTAL EXPENDITURES OF MUNICIPALITIES

JD Million

مليون دينار

	أولي 2023	أولي 2022				2022	2021	2020	2019	2018	
	الربع الاول First Quarter	الربع الرابع Fourth Quarter	الربع الثالث Third Quarter	الربع الثاني Second Quarter	الربع الاول First Quarter	أولي 2022 Prel.	أولي 2021 Prel.	أولي 2020 Prel.	فصلي Actual		
Current expenditures	66.5	89.8	62.8	57.3	58.6	268.5	245.2	391.8	237.7	213.6	النفقات الجارية
Compensation of employees	46.5	63.0	47.6	41.5	40.8	192.9	142.0	226.9	171.9	150.3	تعويضات الموظفين
Wages, salaries and allowances	46.5	63.0	47.6	41.5	40.8	192.9	142.0	226.9	171.9	150.3	الرواتب والاجور والمعلوات
Social security	0.0	0.0	0.0	0.0	0.0	0.0	0.0	0.0	0.0	0.0	الضمان الاجتماعي
Purchases of goods and services	17.1	21.4	13.2	13.6	15.8	64.0	101.8	162.5	61.6	58.3	المشتريات من السلع والخدمات
Interest payments	2.9	5.4	1.9	2.2	2.0	11.6	1.5	2.4	4.2	5.0	قوائد القروض
Internal	2.9	5.4	1.9	2.2	2.0	11.6	1.5	2.4	4.2	5.0	القوائد الداخلية
External	0.0	0.0	0.0	0.0	0.0	0.0	0.0	0.0	0.0	0.0	القوائد الخارجية
Subsidies	0.0	0.0	0.0	0.0	0.0	0.0	0.0	0.0	0.0	0.0	اعانات
Grants	0.0	0.0	0.0	0.0	0.0	0.0	0.0	0.0	0.0	0.0	دعم وحدات حكومية عامة
Pension and Compensation	0.0	0.0	0.0	0.0	0.0	0.0	0.0	0.0	0.0	0.0	التقاعد والتعويضات
Social Assistance	0.0	0.0	0.0	0.0	0.0	0.0	0.0	0.0	0.0	0.0	مساعدات اجتماعية
Other Expenditures	0.0	0.0	0.0	0.0	0.0	0.0	0.0	0.0	0.0	0.0	نفقات اخرى
Military Expenditures	0.0	0.0	0.0	0.0	0.0	0.0	0.0	0.0	0.0	0.0	مخصصات الجهاز العسكري
Capital expenditures	7.2	8.7	5.8	6.2	6.2	27.0	61.4	97.9	70.4	57.8	النفقات الرأسمالية
Total expenditures	73.8	98.5	68.6	63.5	64.8	295.4	306.6	489.7	308.1	271.4	مجموع النفقات العامة

Memorandum Items	2023	2022				2022	2021	2020	2019	2018	بنود تذكيرية
	الربع الاول First Quarter	الربع الرابع Fourth Quarter	الربع الثالث Third Quarter	الربع الثاني Second Quarter	الربع الاول First Quarter						
نسبة الناتج المحلي الاجمالي (%) In percent of GDP											
Total Expenditures	0.86	1.10	0.76	0.80	0.84	0.88	0.96	1.56	0.96	0.88	الاجمالي الاطلاق
Current Expenditures	0.8	1.0	0.7	0.7	0.8	0.8	0.8	1.2	0.7	0.7	النفقات الجارية
Capital Expenditures	0.1	0.1	0.1	0.1	0.1	0.1	0.2	0.3	0.2	0.2	النفقات الرأسمالية
نسبة الى اجمالي الاطلاق (%) In percent of total expenditure											
Current Expenditures, of which:	90.2	91.2	91.5	90.2	90.4	90.9	80.0	80.0	77.1	78.7	النفقات الجارية، منها:
Compensation of employees	63.1	64.0	69.4	65.3	63.0	65.3	46.3	46.3	55.8	55.4	تعويضات الموظفين
Purchases of goods and services	23.1	21.7	19.3	21.4	24.3	21.7	33.2	33.2	20.0	21.5	المشتريات من السلع والخدمات
Interest payments	4.0	5.5	2.8	3.5	3.1	3.9	0.5	0.5	1.4	1.8	قوائد القروض
Capital Expenditures	9.8	8.8	8.5	9.8	9.6	9.1	20.0	20.0	22.9	21.3	النفقات الرأسمالية





جدول رقم (21): خلاصة الموازنة العامة لأمانة عمان

Table (21): SUMMARY OF GREATER AMMAN BUDGET

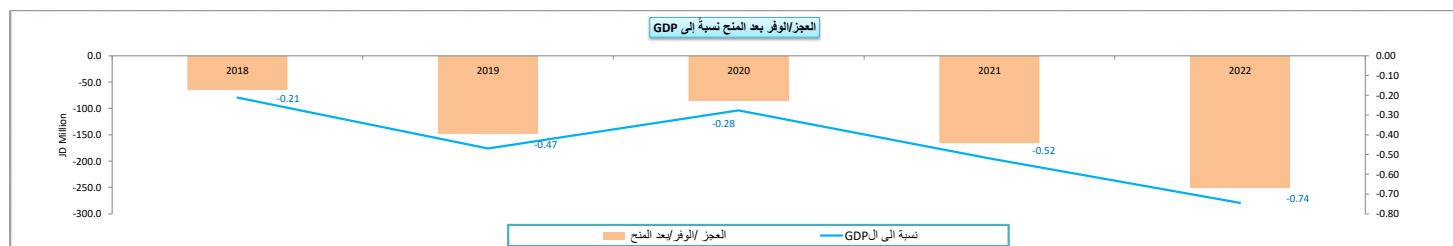
JD Million

مليون دينار

	أولي 2022					2022	2021	2020	2019	2018	
	أولي 2023										
	الربع الأول	الربع الرابع	الربع الثالث	الربع الثاني	الربع الأول						
First Quarter	Forth Quarter	Third Quarter	Second Quarter	First Quarter	Prel.	Actual					
<b>Total Revenues and Grants</b>	<b>91.2</b>	<b>53.8</b>	<b>45.8</b>	<b>58.0</b>	<b>82.5</b>	<b>240.2</b>	<b>254.7</b>	<b>325.8</b>	<b>272.4</b>	<b>309.4</b>	اجمالي الإيرادات والمنح الخارجية
<b>Domestic Revenues</b>	<b>91.0</b>	<b>50.7</b>	<b>45.7</b>	<b>58.0</b>	<b>82.4</b>	<b>236.8</b>	<b>252.3</b>	<b>323.0</b>	<b>260.7</b>	<b>303.7</b>	الإيرادات المحلية
Tax	48.2	17.0	7.7	21.0	46.3	91.9	88.6	92.1	96.8	105.8	الضرائب
Pension Contribution	0.1	0.1	0.1	0.1	0.1	0.2	0.2	0.2	0.3	0.3	قطاعات تقاعدية
<b>Foreign grants</b>	<b>0.2</b>	<b>3.1</b>	<b>0.1</b>	<b>0.0</b>	<b>0.2</b>	<b>3.4</b>	<b>2.4</b>	<b>2.8</b>	<b>11.7</b>	<b>5.7</b>	المنح الخارجية
Other Revenues	42.8	33.7	38.0	37.0	36.0	144.7	163.4	230.7	163.6	197.6	الإيرادات الأخرى
<b>Total Expenditures</b>	<b>103.9</b>	<b>127.6</b>	<b>106.4</b>	<b>166.9</b>	<b>90.2</b>	<b>491.0</b>	<b>420.9</b>	<b>411.6</b>	<b>421.0</b>	<b>374.7</b>	اجمالي الانفاق
Current Expenditures	71.5	72.1	71.6	79.9	45.7	269.3	232.8	223.4	211.4	201.0	النفقات الجارية
Capital Expenditures	32.4	55.5	34.7	87.0	44.5	221.7	188.1	188.2	209.6	173.8	النفقات الرأسمالية
<b>Deficit/Surplus</b>											العجز / الوفرة
<b>Including Grants</b>	<b>-12.8</b>	<b>-73.7</b>	<b>-60.6</b>	<b>-108.8</b>	<b>-7.6</b>	<b>-250.8</b>	<b>-166.3</b>	<b>-85.8</b>	<b>-148.6</b>	<b>-65.3</b>	بعد المنح
<b>Excluding Grants</b>	<b>-12.9</b>	<b>-76.9</b>	<b>-60.6</b>	<b>-108.8</b>	<b>-7.8</b>	<b>-254.2</b>	<b>-168.7</b>	<b>-88.6</b>	<b>-160.3</b>	<b>-71.0</b>	قبل المنح

\*مصدر البيانات أمانة عمان

Memorandum Items	أولي 2022					2022	2021	2020	2019	2018	بنود تذكيرية
	أولي 2023										
	الربع الأول	الربع الرابع	الربع الثالث	الربع الثاني	الربع الأول						
First Quarter	Forth Quarter	Third Quarter	Second Quarter	First Quarter							
Primary Balance (JD million)	4.8	-55.1	-47.3	-89.6	-7.5	-199.5	-128.6	-52.2	-126.9	-46.8	العجز/الوفر الأولي (مليون دينار)
Current Balance (JD million)	20	-21	-26	-22	37	-32	19	100	49	103	العجز/الوفر الجاري (مليون دينار)
Total Revenues/Total Expenditures(%)	87.7	42.2	43.1	34.8	91.5	48.9	60.5	79.2	64.7	82.6	نسبة اجمالي الإيرادات الى اجمالي النفقات (%)
Domestic Revenues/Current Expenditures(%)	127.3	70.3	63.8	72.7	180.2	87.9	108.3	144.6	123.3	151.1	نسبة الإيرادات المحلية الى النفقات الجارية (%)
Domestic Revenues/Total Expenditures(%)	87.6	39.7	43.0	34.8	91.4	48.2	59.9	78.5	61.9	81.1	نسبة الإيرادات المحلية الى اجمالي الانفاق (%)
Grants to Capital Expenditures(%)	0.5	5.6	0.2	0.0	0.4	1.52	1.28	1.49	5.58	3.26	نسبة المنح الى النفقات الرأسمالية (%)
نسبة العجز/الوفر الكلي الى الناتج المحلي الاجمالي (%)											
Overall deficit/surplus as percent of GDP(%)											
Including Grants	-0.15	-0.82	-0.67	-1.37	-0.10	-0.74	-0.52	-0.28	-0.47	-0.21	بعد المنح
Excluding Grants	-0.15	-0.86	-0.67	-1.37	-0.10	-0.75	-0.53	-0.29	-0.51	-0.23	قبل المنح



جدول رقم (22) : اجمالي ايرادات امانة عمان

Table (22): TOTAL REVENUES OF GREATER AMMAN

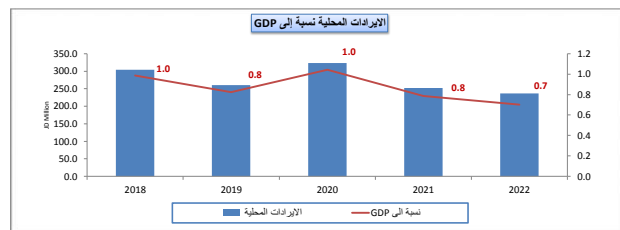
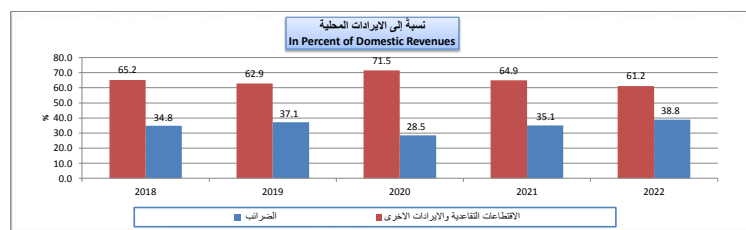
JD Million

ملعون بنجر

	أولى 2023	أولى 2022				2022	2021	2020	2019	2018	
	الربع الأول First Quarter	الربع الرابع Fourth Quarter	الربع الثالث Thrid Quarter	الربع الثاني Second Quarter	الربع الأول First Quarter	أولى Prel.	فعل Actual				
Domestic Revenues	91.0	50.7	45.7	58.0	82.4	236.8	252.3	323.0	260.7	303.7	الإيرادات المحلية
Tax	48.2	17.0	7.7	21.0	46.3	91.9	88.6	92.1	96.8	105.8	الضرائب
Pension Contribution	0.1	0.1	0.1	0.1	0.1	0.2	0.2	0.2	0.3	0.3	اقتطاعات تقاعدية
Grants	0.2	3.1	0.1	0.0	0.2	3.4	2.4	2.8	11.7	5.7	المنح
Other revenues, of which:	42.8	33.7	38.0	37.0	36.0	144.7	163.4	230.7	163.6	197.6	ايرادات أخرى، منها:
License and Fees	27.6	17.2	22.6	20.2	25.9	85.8	111.1	95.4	114.6	118.7	رسوم ورخص
<b>Total revenues</b>	<b>91.2</b>	<b>53.8</b>	<b>45.8</b>	<b>58.0</b>	<b>82.5</b>	<b>240.2</b>	<b>254.7</b>	<b>325.8</b>	<b>272.4</b>	<b>309.4</b>	<b>اجمالي الإيرادات</b>

مصدر البيانات امانة عمان

Memorandum Items	أولى 2023	أولى 2022				2022	2021	2020	2019	2018	بنود تذكيرية
	الربع الأول First Quarter	الربع الرابع Fourth Quarter	الربع الثالث Thrid Quarter	الربع الثاني Second Quarter	الربع الأول First Quarter						
	نسبة من الناتج المحلي الاجمالي %										
Domestic Revenues	1.1	0.6	0.5	0.7	1.1	0.7	0.8	1.0	0.8	1.0	الإيرادات المحلية:
Tax	0.6	0.2	0.1	0.3	0.6	0.3	0.3	0.3	0.3	0.3	الضرائب
Pension Contributions	0.0	0.0	0.0	0.0	0.0	0.0	0.0	0.0	0.0	0.0	الاقتطاعات التقاعدية
Other Revenues	0.5	0.4	0.4	0.5	0.5	0.4	0.5	0.7	0.5	0.6	الإيرادات الأخرى
	نسبة من الإيرادات المحلية %										
Tax	52.9	33.5	16.8	36.2	56.2	38.8	35.1	28.5	37.1	34.8	الضرائب
Pension Contributions	0.1	0.1	0.1	0.1	0.1	0.1	0.1	0.1	0.1	0.1	الاقتطاعات التقاعدية
Other Revenues	47.0	66.4	83.1	63.7	43.7	61.1	64.8	71.4	62.8	65.1	الإيرادات الأخرى



جدول رقم (23) : اجمالي انفاق امانة عمان  
Table (23): TOTAL EXPENDITURES OF GREATER AMMAN

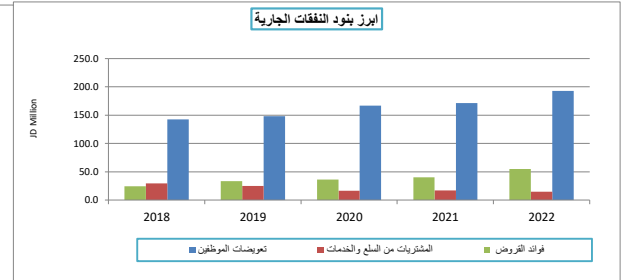
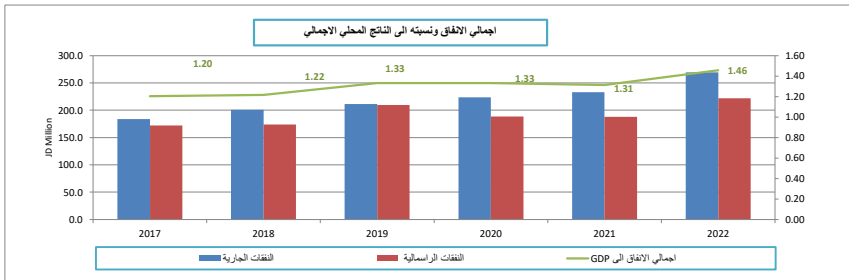
JD Million

مليون دينار

	أولي 2022					2022	2021	2020	2019	2018	
	أولي 2023										
	الربع الأول First Quarter	الربع الرابع Fourth Quarter	الربع الثالث Third Quarter	الربع الثاني Second Quarter	الربع الأول First Quarter						
<b>Current expenditures</b>	<b>71.5</b>	<b>72.1</b>	<b>71.6</b>	<b>79.9</b>	<b>45.7</b>	<b>269.3</b>	<b>232.8</b>	<b>223.4</b>	<b>211.4</b>	<b>201.0</b>	<b>التنفقات الجارية</b>
<b>Compensation of employees</b>	<b>50.7</b>	<b>46.7</b>	<b>51.2</b>	<b>53.9</b>	<b>41.0</b>	<b>192.8</b>	<b>171.0</b>	<b>166.5</b>	<b>148.2</b>	<b>142.4</b>	<b>تعويضات الموظفين</b>
Wages, salaries and allowances	44.5	43.6	43.6	49.7	38.3	175.3	151.6	145.6	135.0	130.2	الرواتب والاجور والعمولات
Social security	6.2	3.0	7.5	4.2	2.8	17.5	19.4	21.0	13.2	12.2	الضمان الاجتماعي
<b>Purchases of goods and services</b>	<b>1.9</b>	<b>2.2</b>	<b>4.6</b>	<b>4.6</b>	<b>3.2</b>	<b>14.5</b>	<b>16.8</b>	<b>16.6</b>	<b>24.7</b>	<b>29.4</b>	<b>المشتريات من السلع والخدمات</b>
<b>Interest payments</b>	<b>17.8</b>	<b>21.8</b>	<b>13.3</b>	<b>19.2</b>	<b>0.3</b>	<b>54.7</b>	<b>40.1</b>	<b>36.4</b>	<b>33.4</b>	<b>24.2</b>	<b>قوائد القروض</b>
Internal	17.8	21.8	13.3	19.2	0.3	54.7	0.0	0.0	0.0	0.0	القوائد الداخلية
External	0.0	0.0	0.0	0.0	0.0	0.0	40.1	36.4	33.4	24.2	القوائد الخارجية
<b>Subsidies</b>	<b>0.0</b>	<b>0.0</b>	<b>0.0</b>	<b>0.0</b>	<b>0.0</b>	<b>0.0</b>	<b>0.0</b>	<b>0.0</b>	<b>0.0</b>	<b>0.0</b>	<b>الاعانات</b>
<b>Grants</b>	<b>0.0</b>	<b>0.0</b>	<b>0.0</b>	<b>0.0</b>	<b>0.0</b>	<b>0.0</b>	<b>0.0</b>	<b>0.0</b>	<b>0.0</b>	<b>0.0</b>	<b>دعم وحدات حكومية عامة</b>
<b>Pension and Compensation</b>	<b>0.0</b>	<b>0.0</b>	<b>0.0</b>	<b>0.0</b>	<b>0.0</b>	<b>0.0</b>	<b>0.0</b>	<b>0.0</b>	<b>0.0</b>	<b>0.0</b>	<b>التقاعد و التعويضات</b>
<b>Social Assiatance</b>	<b>0.0</b>	<b>0.0</b>	<b>0.0</b>	<b>0.0</b>	<b>0.0</b>	<b>0.0</b>	<b>0.0</b>	<b>0.0</b>	<b>0.0</b>	<b>0.0</b>	<b>مساعدات اجتماعية</b>
<b>Other Expenditures</b>	<b>1.2</b>	<b>1.4</b>	<b>2.5</b>	<b>2.1</b>	<b>1.2</b>	<b>7.3</b>	<b>5.0</b>	<b>3.9</b>	<b>5.1</b>	<b>5.0</b>	<b>نفقات اخرى</b>
<b>Military Expenditures</b>	<b>0.0</b>	<b>0.0</b>	<b>0.0</b>	<b>0.0</b>	<b>0.0</b>	<b>0.0</b>	<b>0.0</b>	<b>0.0</b>	<b>0.0</b>	<b>0.0</b>	<b>مخصصات الجهاز العسكري</b>
<b>Capital expenditures</b>	<b>32.4</b>	<b>55.5</b>	<b>34.7</b>	<b>87.0</b>	<b>44.5</b>	<b>221.7</b>	<b>188.1</b>	<b>188.2</b>	<b>209.6</b>	<b>173.8</b>	<b>التنفقات الرأسمالية</b>
<b>Total expenditures</b>	<b>103.9</b>	<b>127.6</b>	<b>106.4</b>	<b>166.9</b>	<b>90.2</b>	<b>491.0</b>	<b>420.9</b>	<b>411.6</b>	<b>421.0</b>	<b>374.7</b>	<b>مجموع التنفقات العامة</b>

مصدر البيانات امانة عمان

Memorandum Items	أولي 2022					2022	2021	2020	2019	2018	بنود تذكيرية
	الربع الأول First Quarter	الربع الرابع Fourth Quarter	الربع الثالث Third Quarter	الربع الثاني Second Quarter	الربع الأول First Quarter						
نسبة إلى الناتج المحلي الإجمالي (%)											
In percent of GDP											
<b>Total Expenditures</b>	1.21	1.42	1.18	2.09	1.17	1.46	1.31	1.33	1.33	1.22	الاجمالي الاتفاق
Current Expenditures	0.83	0.80	0.80	1.00	0.59	0.80	0.73	0.72	0.67	0.65	التنفقات الجارية
Capital Expenditures	0.38	0.62	0.39	1.09	0.57	0.66	0.59	0.61	0.66	0.56	التنفقات الرأسمالية
نسبة إلى إجمالي الاتفاق (%)											
In percent of total expenditure											
<b>Current Expenditures , of which:</b>	<b>68.8</b>	<b>56.5</b>	<b>67.3</b>	<b>47.9</b>	<b>50.7</b>	<b>54.8</b>	<b>55.3</b>	<b>54.3</b>	<b>50.2</b>	<b>53.6</b>	<b>التنفقات الجارية، منها:</b>
Compensation of employees	48.8	36.6	48.1	32.3	45.5	39.3	40.6	40.5	35.2	38.0	تعويضات الموظفين
Purchases of goods and services	1.8	1.7	4.3	2.8	3.5	3.0	4.0	4.0	5.9	7.8	المشتريات من السلع والخدمات
Interest payments	17.1	17.1	12.5	11.5	0.4	11.1	9.5	8.8	7.9	6.5	قوائد القروض
<b>Capital Expenditures</b>	<b>31.2</b>	<b>43.5</b>	<b>32.7</b>	<b>52.1</b>	<b>49.3</b>	<b>45.2</b>	<b>44.7</b>	<b>45.7</b>	<b>49.8</b>	<b>46.4</b>	<b>التنفقات الرأسمالية</b>



جدول رقم (24): خلاصة موازنة سلطة إقليم البترا وسلطة منطقة العقبة الاقتصادية

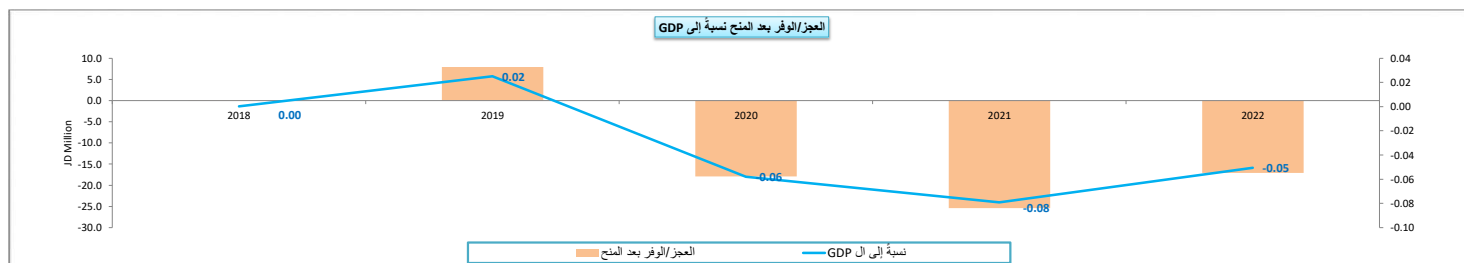
Table (24): Summary of the budget of the Petra Region Authority and the Aqaba Economic Region Authority

JD Million

مليون دينار

	أولى 2023	أولى 2022					2022	2021	2020	2019	2018	
	الربع الأول First Quarter	الربع الرابع Forth Quarter	الربع الثالث Third Quarter	الربع الثاني Second Quarter	الربع الأول First Quarter	أولى Prel.	أولى Prel.	أولى Prel.	فعلى Actual	2018		
<b>Total Revenues and Grants</b>	<b>17.1</b>	<b>19.0</b>	<b>14.1</b>	<b>10.9</b>	<b>12.8</b>	<b>56.8</b>	<b>48.2</b>	<b>48.0</b>	<b>87.1</b>	<b>72.1</b>	اجمالي الإيرادات والتمنع الخارجية	
<b>Domestic Revenues</b>	<b>17.1</b>	<b>19.0</b>	<b>14.1</b>	<b>10.9</b>	<b>12.8</b>	<b>56.8</b>	<b>48.2</b>	<b>48.0</b>	<b>87.1</b>	<b>72.1</b>	الإيرادات المحلية	
Tax	3.4	4.2	2.6	2.1	2.9	11.8	9.9	5.9	6.7	7.6	الضرائب	
Pension Contribution	0.0	0.0	0.0	0.0	0.0	0.0	0.0	0.0	0.0	0.0	اقتطاعات تقاعدية	
Grants	0.0	0.0	0.0	0.0	0.0	0.0	0.0	0.0	0.0	0.0	التمنع	
Other Revenues	13.7	14.8	11.5	8.8	9.9	45.0	38.3	42.1	80.4	64.4	الإيرادات الأخرى	
<b>Total Expenditures</b>	<b>16.5</b>	<b>26.1</b>	<b>15.6</b>	<b>16.2</b>	<b>15.9</b>	<b>73.9</b>	<b>73.6</b>	<b>65.9</b>	<b>79.2</b>	<b>72.0</b>	اجمالي الإنفاق	
Current Expenditures	12.5	17.5	12.6	13.1	12.6	55.8	52.1	47.4	47.9	42.4	النفقات الجارية	
Capital Expenditures	3.9	8.7	3.0	3.1	3.3	18.1	21.5	18.5	31.3	29.6	النفقات الرأسمالية	
<b>Deficit/Surplus</b>											العجز / الوفرة	
Including Grants	0.6	-7.2	-1.5	-5.2	-3.1	-17.1	-25.4	-17.9	7.9	0.1	بعد التمنع	
Excluding Grants	0.6	-7.2	-1.5	-5.2	-3.1	-17.1	-25.4	-17.9	7.9	0.1	قبل التمنع	

Memorandum Items	أولى 2023	أولى 2022					2022	2021	2020	2019	2018	بنود تذكيرية
	الربع الأول First Quarter	الربع الرابع Forth Quarter	الربع الثالث Third Quarter	الربع الثاني Second Quarter	الربع الأول First Quarter	2022	2021	2020	2019	2018		
Primary Balance (JD million)	0.6	-6.3	-1.5	-5.2	-3.1	-16.2	-25.4	-17.9	8.1	0.3	العجز / الوفرة الأولي (مليون دينار)	
Current Balance (JD million)	4.6	1.5	1.5	-2.2	0.2	1.0	-3.9	0.6	39.2	29.7	العجز / الوفرة الحالي (مليون دينار)	
Total Revenues/Total Expenditures(%)	103.8%	72.6%	90.3%	67.6%	80.4%	76.9%	65.5%	72.8%	110.0%	100.1%	نسبة اجمالي الإيرادات الى اجمالي النفقات(%)	
Domestic Revenues/Current Expenditures(%)	136.4%	108.8%	111.7%	83.5%	101.5%	101.8%	92.6%	101.2%	181.9%	170.1%	نسبة الإيرادات المحلية الى النفقات الجارية(%)	
Domestic Revenues/Total Expenditures(%)	103.8%	72.6%	90.3%	67.6%	80.4%	76.9%	65.5%	72.8%	110.0%	100.1%	نسبة الإيرادات المحلية الى اجمالي الإنفاق(%)	
Grants to Capital Expenditures(%)	0.0%	0.0%	0.0%	0.0%	0.0%	0.0%	0.0%	0.0%	0.0%	0.0%	نسبة التمنع الى النفقات الرأسمالية(%)	
نسبة العجز/الوفرة الكلي الى الناتج المحلي الإجمالي(%)												
Overall deficit/surplus as percent of GDP(%)												
Including Grants	0.01	-0.08	-0.02	-0.07	-0.04	-0.05	-0.08	-0.06	0.02	0.00	بعد التمنع	
Excluding Grants	0.0	-0.1	0.0	-0.1	0.0	-0.1	-0.1	-0.1	0.0	0.0	قبل التمنع	



جدول رقم (25) : إيرادات سلطة إقليم البترا وسلطة منطقة العقبة الاقتصادية

Table (25): Revenue of Petra Region Authority and the Aqaba Economic Region Authority

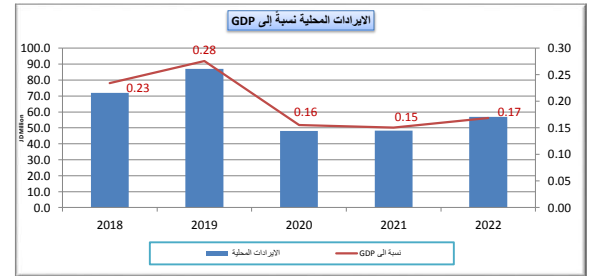
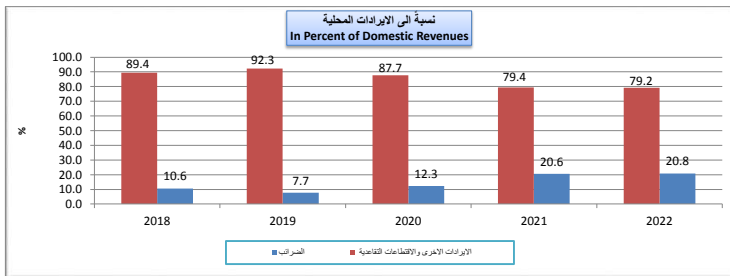
JD Million

مليون دينار

	أولي 2023	أولي 2022				2022	2021	2020	2019	2018	
	الربع الأول First Quarter	الربع الرابع Fourth Quarter	الربع الثالث Third Quarter	الربع الثاني Second Quarter	الربع الأول First Quarter	أولي 2022 PreL.		فعلي Actual			
<b>Domestic Revenues</b>	<b>17.1</b>	<b>19.0</b>	<b>14.1</b>	<b>10.9</b>	<b>12.8</b>	<b>56.8</b>	<b>48.2</b>	<b>48.0</b>	<b>87.1</b>	<b>72.1</b>	<b>ايرادات محلية</b>
Tax	3.4	4.2	2.6	2.1	2.9	11.8	9.9	5.9	6.7	7.6	الضرائب
Pension Contribution	0.0	0.0	0.0	0.0	0.0	0.0	0.0	0.0	0.0	0.0	الاقطاعات التقاعدية
Grants	0.0	0.0	0.0	0.0	0.0	0.0	0.0	0.0	0.0	0.0	المنح
<b>Other revenues, of which:</b>	<b>13.7</b>	<b>14.8</b>	<b>11.5</b>	<b>8.8</b>	<b>9.9</b>	<b>45.0</b>	<b>38.3</b>	<b>42.1</b>	<b>80.4</b>	<b>64.4</b>	<b>ايرادات أخرى، منها:</b>
License and Fees	7.4	11.5	5.2	6.6	5.9	29.2	19.4	18.4	29.7	31.0	رسوم ورخص
<b>Total revenues</b>	<b>17.1</b>	<b>19.0</b>	<b>14.1</b>	<b>10.9</b>	<b>12.8</b>	<b>56.8</b>	<b>48.2</b>	<b>48.0</b>	<b>87.1</b>	<b>72.1</b>	<b>اجمالي الإيرادات</b>

\* تشمل سلطة إقليم البترا وسلطة منطقة العقبة الاقتصادية الخاصة

Memorandum Items	أولي 2023	أولي 2022				2022	2021	2020	2019	2018	بنود تذكيرية
	الربع الأول First Quarter	الربع الرابع Fourth Quarter	الربع الثالث Third Quarter	الربع الثاني Second Quarter	الربع الأول First Quarter						
	نسبة من الناتج المحلي الاجمالي %										
<b>Domestic Revenues</b>	0.20	0.21	0.16	0.14	0.17	0.17	0.15	0.16	0.28	0.23	<b>الإيرادات المحلية:</b>
Tax	0.04	0.05	0.03	0.03	0.04	0.04	0.03	0.02	0.02	0.02	الضرائب
Pension Contributions	0.0	0.0	0.0	0.0	0.0	0.0	0.0	0.0	0.0	0.0	الاقطاعات التقاعدية
Other Revenues	0.16	0.16	0.13	0.11	0.13	0.13	0.12	0.14	0.25	0.21	الإيرادات الأخرى
<b>Domestic Revenues</b>	نسبة من الإيرادات المحلية %										<b>الإيرادات المحلية:</b>
Tax	19.8	22.0	18.5	19.3	22.9	20.8	20.6	12.3	7.7	10.6	الضرائب
Pension Contributions	0.0	0.0	0.0	0.0	0.0	0.0	0.0	0.0	0.0	0.0	الاقطاعات التقاعدية
Other Revenues	80.2	78.0	81.5	80.7	77.1	79.2	79.4	87.7	92.3	89.4	الإيرادات الأخرى



جدول رقم (26) : إجمالي نفقات سلطة إقليم البترا وسلطة منطقة العقبة الاقتصادية

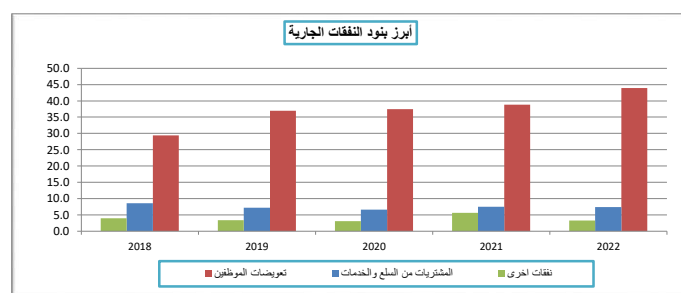
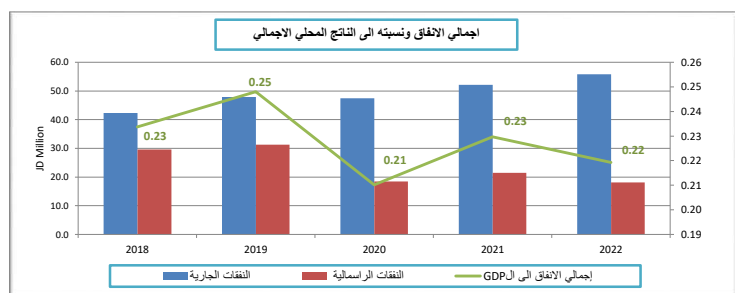
Table (26): Total Expenditures of Petra Region Authority and the Aqaba Economic Region Authority

JD Million

مليون دينار

	أولي 2023	أولي 2022				2022	2021	2020	2019	2018	
	الربع الأول	الربع الرابع	الربع الثالث	الربع الثاني	الربع الأول	أولي	أولي	أولي	فصلي		
	First Quarter	Fourth Quarter	Third Quarter	Second Quarter	First Quarter	Prel.	Prel.	Prel.	Actual		
<b>Current expenditures</b>	<b>12.5</b>	<b>17.5</b>	<b>12.6</b>	<b>13.1</b>	<b>12.6</b>	<b>55.8</b>	<b>52.1</b>	<b>47.4</b>	<b>47.9</b>	<b>42.4</b>	<b>النفقات الجارية</b>
<b>Compensation of employees</b>	<b>10.1</b>	<b>13.3</b>	<b>9.6</b>	<b>10.5</b>	<b>10.5</b>	<b>43.9</b>	<b>38.8</b>	<b>37.5</b>	<b>36.9</b>	<b>29.4</b>	<b>تعويضات الموظفين</b>
Wages, salaries and allowances	9.0	11.9	8.7	9.4	9.5	39.4	35.7	33.6	33.2	26.3	الرواتب والاحور والعلاوات
Social security	1.1	1.5	0.9	1.1	1.0	4.5	3.2	3.87	3.7	3.1	الضمان الاجتماعي
<b>Purchases of goods and services</b>	<b>1.4</b>	<b>3.0</b>	<b>2.3</b>	<b>1.3</b>	<b>0.8</b>	<b>7.4</b>	<b>7.4</b>	<b>6.6</b>	<b>7.2</b>	<b>8.5</b>	<b>المشتريات من السلع والخدمات</b>
<b>Interest payments</b>	<b>0.0</b>	<b>0.8</b>	<b>0.0</b>	<b>0.0</b>	<b>0.0</b>	<b>0.8</b>	<b>0.0</b>	<b>0.0</b>	<b>0.2</b>	<b>0.2</b>	<b>قوائد القروض</b>
Internal	0.0	0.8	0.0	0.0	0.0	0.8	0.0	0.0	0.2	0.2	القوائد الداخلية
External	0.0	0.0	0.0	0.0	0.0	0.0	0.0	0.0	0.0	0.0	القوائد الخارجية
<b>Subsidies</b>	<b>0.0</b>	<b>0.1</b>	<b>0.0</b>	<b>0.0</b>	<b>0.0</b>	<b>0.1</b>	<b>0.0</b>	<b>0.15</b>	<b>0.1</b>	<b>0.1</b>	<b>الإعانات</b>
Grants	0.0	0.0	0.0	0.0	0.0	0.0	0.0	0.0	0.0	0.0	دعم وحدات حكومية عامة
<b>Pension and Compensation</b>	<b>0.0</b>	<b>0.0</b>	<b>0.0</b>	<b>0.1</b>	<b>0.1</b>	<b>0.2</b>	<b>0.3</b>	<b>0.13</b>	<b>0.1</b>	<b>0.2</b>	<b>التقاعد و التعويضات</b>
Social Assiatance	0.0	0.0	0.0	0.0	0.0	0.0	0.0	0.0	0.0	0.0	مساعدات اجتماعية
<b>Other Expenditures</b>	<b>1.0</b>	<b>0.2</b>	<b>0.6</b>	<b>1.3</b>	<b>1.3</b>	<b>3.3</b>	<b>5.6</b>	<b>3.06</b>	<b>3.3</b>	<b>4.0</b>	<b>نفقات اخرى</b>
Military Expenditures	0.0	0.0	0.0	0.0	0.0	0.0	0.0	0.0	0.0	0.0	مخصصات الجهاز العسكري
<b>Capital expenditures</b>	<b>3.9</b>	<b>8.7</b>	<b>3.0</b>	<b>3.1</b>	<b>3.3</b>	<b>18.1</b>	<b>21.5</b>	<b>18.5</b>	<b>31.3</b>	<b>29.6</b>	<b>النفقات الرأسمالية</b>
<b>Total expenditures</b>	<b>16.5</b>	<b>26.1</b>	<b>15.6</b>	<b>16.2</b>	<b>15.9</b>	<b>73.9</b>	<b>73.6</b>	<b>65.9</b>	<b>79.2</b>	<b>72.0</b>	<b>مجموع النفقات العامة</b>

Memorandum Items	2023	2022				2022	2021	2020	2019	2018	بنود تذكيرية
	الربع الأول	الربع الرابع	الربع الثالث	الربع الثاني	الربع الأول						
	First Quarter	Fourth Quarter	Third Quarter	Second Quarter	First Quarter						
نسبة الى الناتج المحلي الإجمالي (%)											
In percent of GDP											
<b>Total Expenditures</b>	<b>0.19</b>	<b>0.29</b>	<b>0.17</b>	<b>0.20</b>	<b>0.21</b>	<b>0.22</b>	<b>0.23</b>	<b>0.21</b>	<b>0.25</b>	<b>0.23</b>	<b>إجمالي الاتفاق</b>
Current Expenditures	0.1	0.2	0.1	0.2	0.2	0.2	0.2	0.2	0.1	0.1	النفقات الجارية
Capital Expenditures	0.0	0.1	0.0	0.0	0.0	0.1	0.1	0.1	0.1	0.1	النفقات الرأسمالية
نسبة الى إجمالي الاتفاق (%)											
In percent of total expenditure											
<b>Current Expenditures of which:</b>	<b>76.1</b>	<b>66.8</b>	<b>80.8</b>	<b>80.9</b>	<b>79.2</b>	<b>75.5</b>	<b>70.8</b>	<b>71.9</b>	<b>60.5</b>	<b>58.8</b>	<b>النفقات الجارية، منها:</b>
Compensation of employees	61.6	51.0	61.7	64.8	65.7	59.5	52.8	56.9	46.6	40.9	تعويضات الموظفين
Purchases of goods and services	8.5	11.5	15.0	7.8	5.0	10.0	10.1	10.0	9.1	11.8	المشتريات من السلع والخدمات
Interest payments	0.0	3.2	0.0	0.0	0.0	1.1	0.0	0.0	0.3	0.3	قوائد القروض
<b>Capital Expenditures</b>	<b>23.9</b>	<b>33.2</b>	<b>19.2</b>	<b>19.1</b>	<b>20.8</b>	<b>24.5</b>	<b>29.2</b>	<b>28.1</b>	<b>39.5</b>	<b>41.2</b>	<b>النفقات الرأسمالية</b>



البيانات المالية للمؤسسة العامة للضمان الاجتماعي  
وصندوق استثمار اموال الضمان الاجتماعي

**FINANCIAL STATEMENTS OF  
SOCIAL SECURITY CORPORATION  
AND SOCIAL SECURITY INVESTMENT FUND**

جدول رقم (27): خلاصة موازنة مؤسسة الضمان الاجتماعي وصندوق استثمار اموال الضمان الاجتماعي

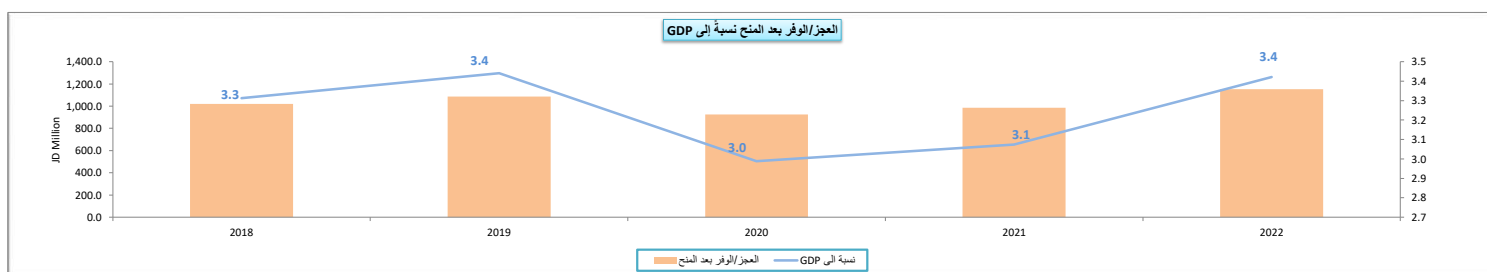
Table (27): Summary of Social Security Institution and the Social Security Investment Fund

JD Million

مليون دينار

	أولي 2023	أولي 2022				2022	2021	2020	2019	2018	
	الربع الأول First Quarter	الربع الرابع Forth Quarter	الربع الثالث Third Quarter	الربع الثاني Second Quarter	الربع الأول First Quarter						
<b>Total Revenues and Grants</b>	<b>805.7</b>	<b>697.4</b>	<b>679.9</b>	<b>712.0</b>	<b>706.5</b>	<b>2,795.8</b>	<b>2,525.5</b>	<b>2,334.1</b>	<b>2,364.6</b>	<b>2,146.3</b>	اجمالي الإيرادات والمنح الخارجية
<b>Domestic Revenues</b>	<b>805.7</b>	<b>697.4</b>	<b>679.9</b>	<b>712.0</b>	<b>706.5</b>	<b>2,795.8</b>	<b>2,525.5</b>	<b>2,334.1</b>	<b>2,364.6</b>	<b>2,146.3</b>	الإيرادات المحلية
Tax	0.0	0.0	0.0	0.0	0.0	0.0	0.0	0.0	0.0	0.0	الضرائب
Pension Contribution	556.5	532.4	527.3	517.9	518.5	2,096.1	1,894.7	1,778.8	1,766.2	1,677.2	القطاعات تقاعدية
Foreign grants	0.0	0.0	0.0	0.0	0.0	0.0	0.0	0.0	0.0	0.0	المنح الخارجية
Other Revenues	249.2	165.0	152.6	194.0	188.0	699.6	630.8	555.4	598.4	469.1	الإيرادات الأخرى
<b>Total Expenditures</b>	<b>432.4</b>	<b>424.3</b>	<b>417.1</b>	<b>406.8</b>	<b>394.7</b>	<b>1,643.0</b>	<b>1,540.7</b>	<b>1,409.4</b>	<b>1,277.1</b>	<b>1,126.3</b>	اجمالي الانفاق
Current Expenditures	432.1	423.7	416.8	406.6	394.5	1,641.7	1,539.7	1,406.7	1,273.6	1,125.2	التنفقات الجارية
Capital Expenditures	0.3	0.6	0.3	0.3	0.1	1.3	1.0	2.7	3.5	1.1	التنفقات الرأسمالية
<b>Deficit/Surplus</b>											العجز/ الوفر
Including Grants	373.3	273.1	262.8	305.1	311.8	1,152.8	984.8	924.7	1,087.5	1,020.0	بعد المنح
Excluding Grants	373.3	273.1	262.8	305.1	311.8	1,152.8	984.8	924.7	1,087.5	1,020.0	قبل المنح

Memorandum Items	أولي 2023	أولي 2022				2022	2021	2020	2019	2018	بنود تذكيرية
	الربع الأول First Quarter	الربع الرابع Forth Quarter	الربع الثالث Third Quarter	الربع الثاني Second Quarter	الربع الأول First Quarter						
Primary Balance (JD million)	373.3	273.1	262.8	305.1	311.8	1152.8	984.8	924.7	1087.5	1020.0	العجز / الوفر الأولي (مليون دينار)
Current Balance (JD million)	373.6	273.7	263.1	305.4	312.0	1154.1	985.8	927.4	1091.0	1021.1	العجز / الوفر الجاري (مليون دينار)
Total Revenues/Total Expenditures(%)	186.3	164.4	163.0	175.0	179.0	170.2	163.9	165.6	185.2	190.6	نسبة اجمالي الإيرادات الى اجمالي النفقات(%)
Domestic Revenues/Current Expenditures(%)	186.5	164.6	163.1	175.1	179.1	170.3	164.0	165.9	185.7	190.8	نسبة الإيرادات المحلية الى النفقات الجارية(%)
Domestic Revenues/Total Expenditures(%)	186.3	164.4	163.0	175.0	179.0	170.2	163.9	165.6	185.2	190.6	نسبة الإيرادات المحلية الى اجمالي الانفاق(%)
نسبة العجز/الوفر الكلي الى الناتج المحلي الاجمالي(%)											
Including Grants	4.4	3.0	2.9	3.8	4.0	3.4	3.1	3.0	3.4	3.3	بعد المنح
Excluding Grants	4.4	3.0	2.9	3.8	4.0	3.4	3.1	3.0	3.4	3.3	قبل المنح





جدول رقم (28) : إجمالي إيرادات مؤسسة الضمان الاجتماعي وصندوق استثمار اموال الضمان الاجتماعي

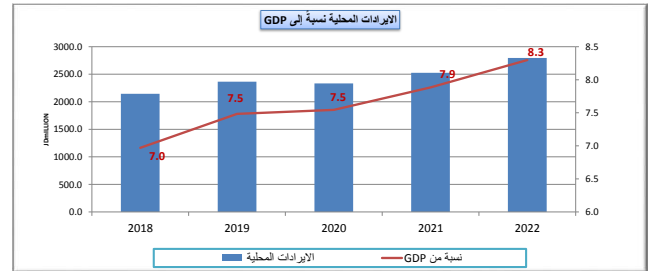
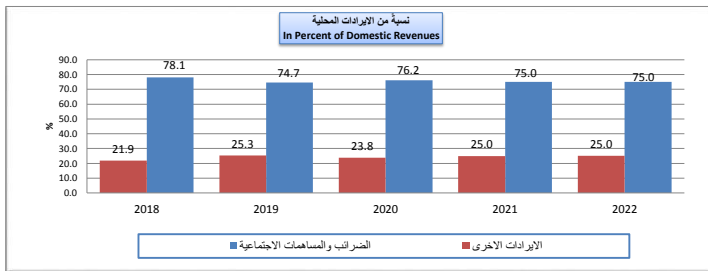
Table (28): Total Revenue of Social Security Institution and the Social Security Investment Fund

JD Million

مليون دينار

	2023	2022				2022	2021	2020	2019	2018	
	الربع الاول	الربع الرابع	الربع الثالث	الربع الثاني	الربع الاول	أولي أولي		فني			
	First Quarter	Fourth Quarter	Thrid Quarter	Second Quarter	First Quarter	Prel.		Actual			
<b>Domestic Revenues</b>	<b>805.7</b>	<b>697.4</b>	<b>679.9</b>	<b>712.0</b>	<b>706.5</b>	<b>2795.8</b>	<b>2525.5</b>	<b>2334.1</b>	<b>2364.6</b>	<b>2146.3</b>	<b>ايرادات محلية</b>
Tax	0.0	0.0	0.0	0.0	0.0	0.0	0.0	0.0	0.0	0.0	الضرائب
Pension Contribution	556.5	532.4	527.3	517.9	518.5	2096.1	1894.7	1778.8	1766.2	1677.2	اقتطاعات تقاعدية
Grants	0.0	0.0	0.0	0.0	0.0	0.0	0.0	0.0	0.0	0.0	المنح
<b>Other revenues, of which:</b>	<b>249.2</b>	<b>165.0</b>	<b>152.6</b>	<b>194.0</b>	<b>188.0</b>	<b>699.6</b>	<b>630.8</b>	<b>555.4</b>	<b>598.4</b>	<b>469.1</b>	<b>ايرادات أخرى، منها:</b>
License and Fees	0.0	0.0	0.0	0.0	0.0	0.0	0.0	0.0	0.0	0.0	رسوم ورخص
<b>Total revenues</b>	<b>805.7</b>	<b>697.4</b>	<b>679.9</b>	<b>712.0</b>	<b>706.5</b>	<b>2795.8</b>	<b>2525.5</b>	<b>2334.1</b>	<b>2364.6</b>	<b>2146.3</b>	<b>اجمالي الإيرادات</b>

Memorandum Items	2023	2022				2022	2021	2020	2019	2018	بنود تكميلية
	الربع الاول	الربع الرابع	الربع الثالث	الربع الثاني	الربع الاول						
	First Quarter	Fourth Quarter	Thrid Quarter	Second Quarter	First Quarter						
نسبة من الناتج المحلي الاجمالي %											
<b>Domestic Revenues</b>	9.4	7.8	7.6	8.9	9.1	8.3	7.9	7.5	7.5	7.0	<b>الإيرادات المحلية:</b>
Tax	0	0	0	0	0	0	0	0	0	0	الضرائب
Pension Contributions	6.5	5.9	5.9	6.5	6.7	6.2	5.9	5.7	5.6	5.4	مساهمات إجتماعية
Other Revenues	2.9	1.8	1.7	2.4	2.4	2.1	2.0	1.8	1.9	1.5	الإيرادات الاخرى
نسبة من الإيرادات المحلية%											
Tax	0	0	0	0	0	0	0	0	0	0	الضرائب
Pension Contributions	69.1	76.3	77.6	72.7	73.4	75.0	75.0	76.2	74.7	78.1	مساهمات إجتماعية
Other Revenues	30.9	23.7	22.4	27.3	26.6	25.0	25.0	23.8	25.3	21.9	الإيرادات الاخرى

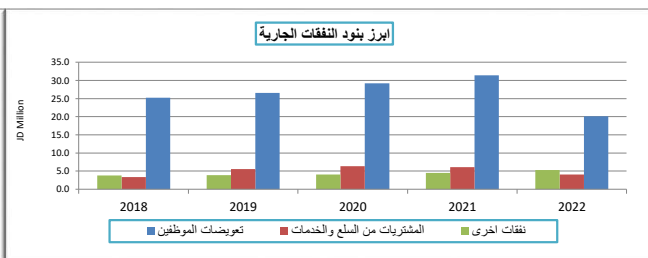
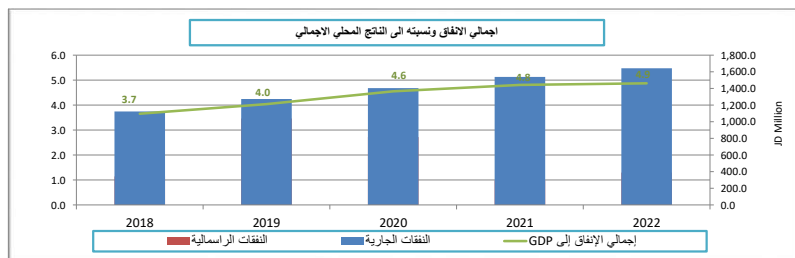


جدول رقم (29) : اجمالي نفقات المؤسسة العامة للضمان الاجتماعي وصندوق استثمار اموال الضمان الاجتماعي

Table(29): Total expenditures of the Social Security Institution and the Social Security Investment Fund

2023	2022					2022	2021	2020	2019	2018	مليون دينار
	أولي 2023										
	الربع الاول	الربع الرابع	الربع الثالث	الربع الثاني	الربع الاول						
First Quarter	Fourth Quarter	Third Quarter	Second Quarter	First Quarter	أولي 2022	أولي 2021	أولي 2020	أولي 2019	فعلية 2018		
Current expenditures	432.1	423.7	416.8	406.6	394.5	1,641.7	1,539.7	1,406.7	1,273.6	1,125.2	النفقات الجارية
Compensation of employees	4.9	4.9	5.5	5.3	4.4	20.1	31.4	29.2	26.6	25.2	تعويضات الموظفين
Wages, salaries and allowances	4.3	4.3	4.4	4.2	4.1	17.1	28.6	26.6	24.1	22.8	الرواتب والاجور والعلاوات
Social security	0.6	0.6	1.1	1.1	0.3	3.1	2.8	2.6	2.5	2.4	الضمان الاجتماعي
Purchases of goods and services	1.4	1.3	0.8	0.9	1.0	4.1	6.1	6.3	5.6	3.3	المشتريات من السلع والخدمات
Interest payments	0.0	0.0	0.0	0.0	0.0	0.0	0.0	0.0	0.0	0.0	قوائد القروض
Internal	0.0	0.0	0.0	0.0	0.0	0.0	0.0	0.0	0.0	0.0	القوائد الداخلية
External	0.0	0.0	0.0	0.0	0.0	0.0	0.0	0.0	0.0	0.0	القوائد الخارجية
Subsidies	0.0	0.0	0.0	0.0	0.0	0.0	0.0	0.0	0.0	0.0	الإعانات
Grants	0.0	0.0	0.0	0.0	0.0	0.0	0.0	0.0	0.0	0.0	دعم وحدات حكومية عامة
Pension and Compensation	425.5	415.6	409.3	399.2	388.2	1,612.2	1,497.7	1,367.1	1,237.7	1,092.8	التقاعد والتعويضات
Social Assiatance	0.0	0.0	0.0	0.0	0.0	0.0	0.0	0.0	0.0	0.0	مساعدات اجتماعية
Other Expenditures	0.2	2.0	1.2	1.2	0.9	5.3	4.5	4.1	3.8	3.8	نفقات اخرى
Military Expenditures	0.0	0.0	0.0	0.0	0.0	0.0	0.0	0.0	0.0	0.0	مخصصات الجهاز العسكري
Capital expenditures	0.3	0.6	0.3	0.3	0.1	1.3	1.0	2.7	3.5	1.1	النفقات الرأسمالية
Total expenditures	432.4	424.3	417.1	406.8	394.7	1,643.0	1,540.7	1,409.4	1,277.1	1,126.3	مجموع النفقات العامة

Memorandum Items	2023					2022	2021	2020	2019	2018	بنود تذكيرية
	2022										
	الربع الاول	الربع الرابع	الربع الثالث	الربع الثاني	الربع الاول						
First Quarter	Fourth Quarter	Third Quarter	Second Quarter	First Quarter	2022	2021	2020	2019	2018		
نسبة الى الناتج المحلي الاجمالي (%)											
In percent of GDP											
Total Expenditures	5.1	4.7	4.6	5.1	5.1	4.9	4.8	4.6	4.0	3.7	الاجمالي الاتفاق
Current Expenditures	5.0	4.7	4.6	5.1	5.1	4.9	4.8	4.5	4.0	3.7	النفقات الجارية
Capital Expenditures	0.0	0.0	0.0	0.0	0.0	0.0	0.0	0.0	0.0	0.0	النفقات الرأسمالية
نسبة الى اجمالي الاتفاق (%)											
In percent of total expenditure											
Current Expenditures, of which:	99.9	99.9	99.9	99.9	100.0	99.9	99.9	99.8	99.7	99.9	النفقات الجارية، منها:
Compensation of employees	1.1	1.2	1.3	1.3	1.1	1.2	2.0	2.1	2.1	2.2	تعويضات العاملين
Other Expenditures	0.1	0.5	0.3	0.3	0.2	0.3	0.3	0.3	0.3	0.3	نفقات اخرى
Purchases of goods and Services	0.3	0.3	0.2	0.2	0.3	0.2	0.4	0.4	0.4	0.3	المشتريات من السلع والخدمات



إحصاءات مالية الحكومة / موازنة

**BUDGETARY GOVERNMENT FINANCE STATISTICS**

جدول رقم (30) : خلاصة الموازنة العامة للحكومة المركزية / موازنة

Table (30): SUMMARY OF CENTRAL GOVERNMENT BUDGET/GENERAL BUDGET

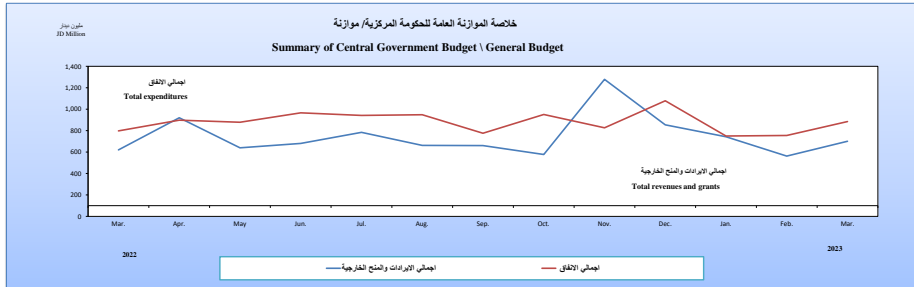
جدول رقم (30) : خلاصة الموازنة العامة للحكومة المركزية / موازنة

Table (30): SUMMARY OF CENTRAL GOVERNMENT BUDGET/ GENERAL BUDGET

JD Million

	كانون-2 آذار		2023					2022					2021*					2020	2019	2018	البيانات الواردة والمبلغ الخارجة	
	Jan.-Mar.		أذار	شباط	كانون/2	كانون 1/	تشرين/2	تشرين/1	أيلول	أب	تموز	حزيران	ايار	نيسان	أذار	موازنة	فعلية					
	2023	2022	Mar.	Feb.	Jan.	Dec.	Nov.	Oct.	Sep.	Aug.	Jul.	Jun.	May	Apr.	Mar.	Budget	Actual					
<b>Total Revenues and Grants</b>	<b>2005.6</b>	<b>1858.5</b>	<b>700.7</b>	<b>562.3</b>	<b>742.6</b>	<b>854.1</b>	<b>1278.0</b>	<b>577.6</b>	<b>660.1</b>	<b>661.8</b>	<b>784.0</b>	<b>680.2</b>	<b>639.6</b>	<b>920.2</b>	<b>620.2</b>	<b>9569.0</b>	<b>8914.1</b>	<b>8128.2</b>	<b>7028.9</b>	<b>7754.3</b>	<b>7839.6</b>	إجمالي الإيرادات والمبلغ الخارجة
<b>Domestic Revenues</b>	<b>1995.6</b>	<b>1829.2</b>	<b>700.0</b>	<b>561.3</b>	<b>734.3</b>	<b>801.1</b>	<b>667.4</b>	<b>574.3</b>	<b>659.8</b>	<b>618.9</b>	<b>783.5</b>	<b>640.5</b>	<b>638.4</b>	<b>908.9</b>	<b>616.9</b>	<b>8767.0</b>	<b>8121.9</b>	<b>7324.9</b>	<b>6238.0</b>	<b>6965.9</b>	<b>6944.9</b>	الإيرادات المحظية
Tax revenues	1490.7	1413.2	486.1	421.6	583.0	485.1	479.2	423.2	451.2	462.9	657.4	473.3	440.4	762.0	443.1	6633.0	6047.9	5626.9	4958.6	4680.8	4535.6	الإيرادات ضريبية
Pension Contribution	1.0	0.9	0.4	0.3	0.2	0.6	0.4	0.4	0.4	0.4	0.5	0.5	0.4	0.4	0.5	6.0	4.9	7.5	7.3	9.0	10.9	القطاعات تقاعدية
Other Revenues	503.9	415.0	213.5	139.4	151.0	315.4	187.8	150.6	208.2	155.6	125.6	166.7	197.6	146.5	173.4	2128.0	2069.1	1690.4	1272.1	2276.1	2398.4	الإيرادات الأخرى
Foreign grants	10.1	29.4	0.8	1.0	8.3	53.0	610.6	3.3	0.3	42.9	0.5	39.7	1.2	11.3	3.3	802.0	792.2	803.3	790.8	788.4	894.7	المبلغ الخارجة
<b>Total Expenditures</b>	<b>2388.5</b>	<b>2204.3</b>	<b>884.1</b>	<b>754.6</b>	<b>749.8</b>	<b>1078.2</b>	<b>826.4</b>	<b>950.4</b>	<b>775.5</b>	<b>947.9</b>	<b>942.0</b>	<b>966.1</b>	<b>878.3</b>	<b>897.4</b>	<b>797.6</b>	<b>11431.4</b>	<b>10466.6</b>	<b>9858.8</b>	<b>9211.3</b>	<b>8812.7</b>	<b>8567.3</b>	إجمالي الإنفاق
<b>Current Expenditures</b>	<b>2264.0</b>	<b>2123.8</b>	<b>807.7</b>	<b>726.0</b>	<b>730.4</b>	<b>842.2</b>	<b>724.6</b>	<b>774.0</b>	<b>684.5</b>	<b>755.9</b>	<b>764.9</b>	<b>794.5</b>	<b>734.2</b>	<b>755.6</b>	<b>752.3</b>	<b>9839.5</b>	<b>8954.3</b>	<b>8720.6</b>	<b>8388.5</b>	<b>7897.2</b>	<b>7619.6</b>	التفقات الجارية
<b>Capital Expenditures</b>	<b>124.5</b>	<b>80.5</b>	<b>76.5</b>	<b>28.6</b>	<b>19.4</b>	<b>236.0</b>	<b>101.8</b>	<b>176.4</b>	<b>91.0</b>	<b>192.0</b>	<b>177.1</b>	<b>171.6</b>	<b>144.1</b>	<b>141.8</b>	<b>45.3</b>	<b>1591.9</b>	<b>1512.3</b>	<b>1138.2</b>	<b>822.8</b>	<b>915.5</b>	<b>947.7</b>	التفقات الرأسمالية
<b>Deficit/Surplus</b>																						العجز/ الفائز
<b>Including Grants</b>	<b>-382.9</b>	<b>-345.8</b>	<b>-183.4</b>	<b>-192.3</b>	<b>-7.2</b>	<b>-224.2</b>	<b>451.6</b>	<b>-372.9</b>	<b>-115.4</b>	<b>-286.1</b>	<b>-158.0</b>	<b>-285.9</b>	<b>-238.7</b>	<b>22.8</b>	<b>-177.4</b>	<b>-1862.4</b>	<b>-1552.5</b>	<b>-1730.6</b>	<b>-2182.4</b>	<b>-1058.4</b>	<b>-727.6</b>	بعد المبلغ
<b>Excluding Grants</b>	<b>-392.9</b>	<b>-375.2</b>	<b>-184.2</b>	<b>-193.3</b>	<b>-15.5</b>	<b>-277.2</b>	<b>-159.1</b>	<b>-376.2</b>	<b>-115.7</b>	<b>-329.0</b>	<b>-158.5</b>	<b>-325.6</b>	<b>-239.9</b>	<b>11.5</b>	<b>-180.7</b>	<b>-2664.4</b>	<b>-2344.7</b>	<b>-2533.9</b>	<b>-2973.3</b>	<b>-1846.9</b>	<b>-1622.3</b>	قبل المبلغ

\*تعتمد موازنة عام 2021



Memorandum Items	كانون-2 آذار		2023 موازنة Budget	2022	2021	2020	2019	2018	بنود تكميلية
	Jan.- Mar.								
	2023	2022							
Primary Balance (JD million)	42.4	-10.8	-1087.4	-917.1	-1130.5	-1729.9	-733.4	-618.0	العجز / الفائز الإجمالي (بمليون دينار)
Current Balance (JD million)	-268.5	-294.7	-1072.5	-832.3	-1395.7	-2150.5	-931.3	-674.8	العجز / الفائز الجاري (بمليون دينار)
Total Revenues/Total Expenditures	84.0	84.3	83.7	85.2	82.4	76.3	88.0	91.5	نسبة إجمالي الإيرادات إلى إجمالي النفقات
Domestic Revenues/Current Expenditures	88.1	86.1	89.1	90.7	84.0	74.4	88.2	91.1	نسبة الإيرادات المحلية إلى النفقات الجارية
Domestic Revenues/Total Expenditures	83.5	83.0	76.7	77.6	74.3	67.7	79.0	81.1	نسبة الإيرادات المحلية إلى إجمالي الإنفاق
Grants to Capital Expenditures	8.1	36.5	50.4	52.4	70.6	86.1	86.1	94.4	نسبة المبلغ الخارجة إلى النفقات الرأسمالية
نسبة العجز/الفائز الكلي إلى الناتج المحلي الإجمالي									
Overall Deficit/Surplus as percent of GDP									
Including Grants	-4.5	-4.2	-5.0	-4.6	-5.4	-7.1	-3.3	-2.4	بعد المبلغ
Excluding Grants	-4.6	-4.6	-7.2	-7.0	-7.9	-9.6	-5.8	-5.3	قبل المبلغ





جدول رقم (33) : توزيع النفقات الجارية حسب التصنيف الوظيفي للحكومة المركزية/ موازنة

TABLE (33):DISTRIBUTION OF CURRENT EXPENDITURES OF BUDGETARY CENTRAL GOVERNMENT

ACCORDING TO FUNCTIONAL TYPE

JD Million

مليون دينار

	كانون/ 2 - آذار		2023	2022	2021	2020	2019	2018	
	Jan. -Mar.								
	2023	2022							
General public services	541.0	462.3	2120.9	1931.7	1892.0	1712.9	1497.6	1391.6	الخدمات العمومية
Defense	321.6	311.7	1294.8	1266.3	1198.0	1290.4	1188.8	1169.7	الدفاع
Public order and safety	357.5	346.0	1557.9	1446.0	1431.4	1227.0	1290.4	1201.7	النظام العام وشؤون السلامة
Economic affairs	41.5	39.2	201.2	170.4	202.3	167.5	166	130.3	الشؤون الاقتصادية
Environmental protection	0.8	0.7	3.9	3.2	3.0	2.3	2.3	2.2	حماية البيئة
Housing and community amenities	5.4	5.1	30.6	24.9	25.1	19.9	20.4	21.3	الاسكان والمرافق المجتمعية
Health	188.7	174.7	1017.8	826.0	882.7	784.2	923.2	936.3	الصحة
Recreation, culture and religion	32.9	32.8	164.5	147.8	141.1	138.8	136	135	الترفيه والثقافة والدين
Education	282.4	266.7	1183.8	1115.9	1069.9	1047.4	964.8	933.4	التعليم
Social protection*	492.0	484.8	2264.2	2022.0	1875.0	1998.1	1707.7	1698	الحماية الاجتماعية*
<b>Total</b>	<b>2264.0</b>	<b>2123.9</b>	<b>9839.6</b>	<b>8954.3</b>	<b>8720.6</b>	<b>8388.5</b>	<b>7897.2</b>	<b>7619.5</b>	<b>المجموع</b>

\* Includes goods subsidies.

\* تتضمن دعم السلع.  
\* \* تتضمن ملحق موازنة لعام 2021.

جدول رقم (34) : توزيع النفقات الرأسمالية حسب التصنيف الوظيفي للحكومة المركزية / موازنة

TABLE (34):DISTRIBUTION OF CAPITAL EXPENDITURES OF BUDGETARY CENTRAL GOVERNMENT

ACCORDING TO FUNCTIONAL TYPE

JD Million

مليون دينار

	كانون/ 2 - آذار		2022	2022	*2021	2020	2019	2018	
	Jan. -Mar.								
	2023	2022							
General public services	6.6	1.9	227.7	128.8	134.0	50.7	47.3	45.0	الخدمات العمومية
Defense	1.7	0.3	131.9	136.4	59.9	26.4	39.0	39.0	الدفاع
Public order and safety	7.7	3.8	92.6	62.3	71.5	71.6	80.0	82.8	النظام العام وشؤون السلامة
Economic affairs	27.4	19.6	490.6	628.9	415.3	269.2	309.7	281.1	الشؤون الاقتصادية
Environmental protection	0.3	0.0	18.0	2.9	11.1	3.0	26.0	14.0	حماية البيئة
Housing and community amenities	42.5	38.1	232.3	202.2	169.4	167.5	137.7	225.5	الاسكان والمرافق المجتمعية
Health	7.0	1.1	139.2	135.6	96.3	80.9	82.6	78.7	الصحة
Recreation, culture and religion	10.7	7.6	68.8	56.3	47.8	47.3	54.6	63.1	الترفيه والثقافة والدين
Education	18.3	6.1	179.3	111.2	121.9	91.8	120.8	105.4	التعليم
Social protection	2.2	2.0	11.5	47.8	10.9	14.6	17.7	13.0	الحماية الاجتماعية
<b>Total</b>	<b>124.5</b>	<b>80.5</b>	<b>1591.9</b>	<b>1512.3</b>	<b>1138.2</b>	<b>822.8</b>	<b>915.4</b>	<b>947.6</b>	<b>المجموع</b>

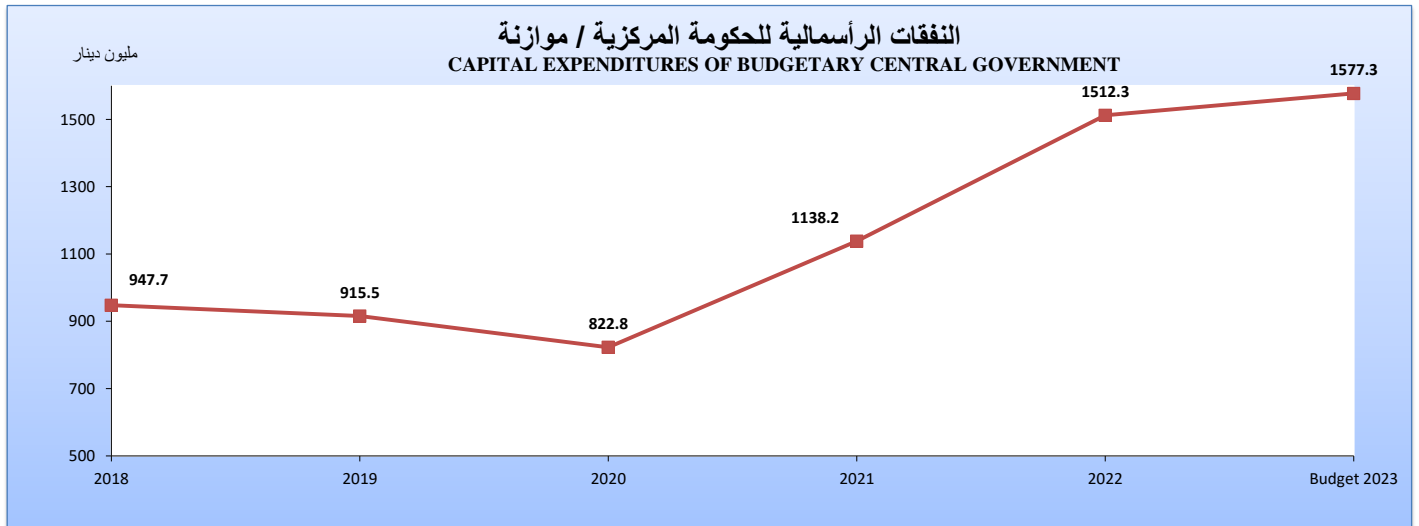
\* تتضمن ملحق موازنة لعام 2021.

جدول رقم (35) : التصنيف الاقتصادي للنفقات الرأسمالية للحكومة المركزية / موازنة  
 TABLE (35):ECONOMIC CLASSIFICATION OF CAPITAL EXPENDITURES  
 OF BUDGETARY CENTRAL GOVERNMENT

JD Million

مليون دينار

Statement	2023	2022	2021	2020	2019	2018	البيان
	موازنة Budget	فعلي Actual					
<b>Compensations of employees</b>	<b>6.0</b>	<b>5.7</b>	<b>7.2</b>	<b>7.7</b>	<b>7.1</b>	<b>7.2</b>	تعويضات العاملين
Wages, Salaries and Allowances	6.0	5.7	7.2	7.7	7.1	7.2	الرواتب والاجور والعلوات
Social Security Contributions	0.0	0.0	0.0	0.0	0.0	0.0	مساهمات الضمان الاجتماعي
<b>Purchase of Goods and Services</b>	<b>660.7</b>	<b>647.1</b>	<b>320.0</b>	<b>165.9</b>	<b>198.5</b>	<b>183.9</b>	استخدام السلع والخدمات
<b>Grants</b>	<b>338.2</b>	<b>336.2</b>	<b>302.6</b>	<b>165.6</b>	<b>162.7</b>	<b>237.0</b>	الدعم / المنح
Grants to other General Government Units\Capital	338.2	336.2	302.6	165.6	162.7	237.0	الدعم لوحدات حكومية عامة / رأسمالية
<b>Other Expenditures</b>	<b>10.0</b>	<b>9.0</b>	<b>6.9</b>	<b>12.5</b>	<b>14.5</b>	<b>20.4</b>	نفقات اخرى
Miscellaneous Expenditures	10.0	9.0	6.9	12.5	14.5	20.4	نفقات اخرى متنوعة
<b>Non- Financial Assets</b>	<b>335.2</b>	<b>287.1</b>	<b>342.2</b>	<b>303.1</b>	<b>402.8</b>	<b>348.0</b>	أصول غير مالية
Fixed Assets	297.6	251.5	292.1	269	360.5	273.9	أصول ثابتة
Inventories	10.6	9.8	7.2	4	27.6	10.2	مخزونات
Unproductive Assets	27.0	25.8	43.0	30.1	14.7	63.9	أصول غير منتجة
<b>Military Expenditures</b>	<b>227.2</b>	<b>227.2</b>	<b>159.3</b>	<b>168</b>	<b>129.9</b>	<b>151.2</b>	مخصصات الجهاز العسكري
<b>Total</b>	<b>1577.3</b>	<b>1512.3</b>	<b>1138.2</b>	<b>822.8</b>	<b>915.5</b>	<b>947.7</b>	الإجمالي





جدول رقم ( 36 ) : اعداد المتقاعدين والنفقات التقاعدية \*

Table (36): Numbers of pensioners and pension Expenditures\*

بالمليون دينار

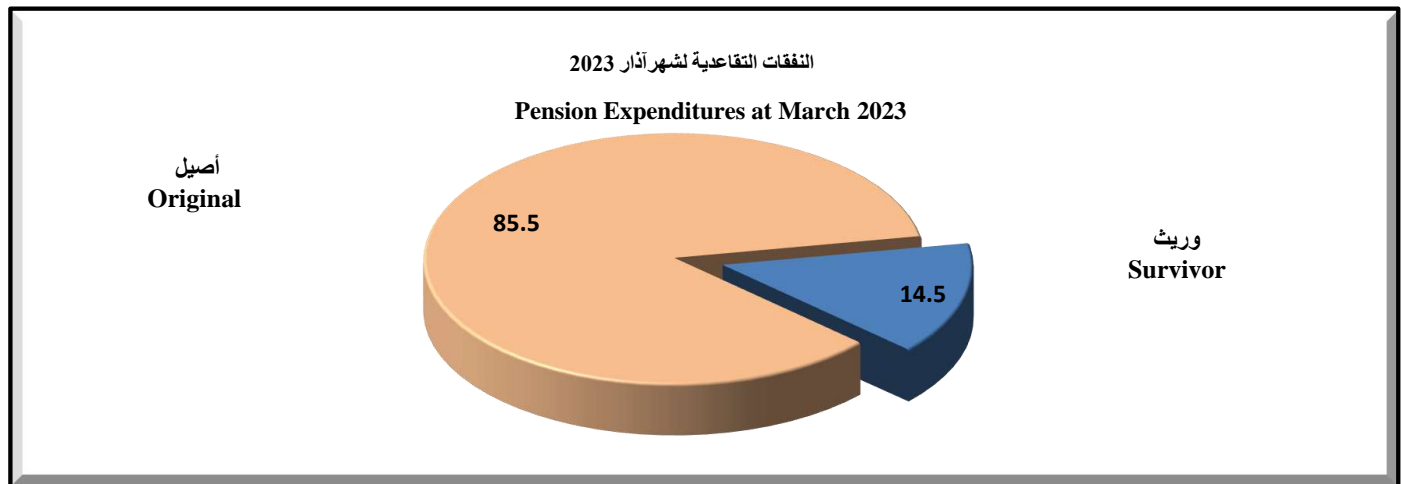
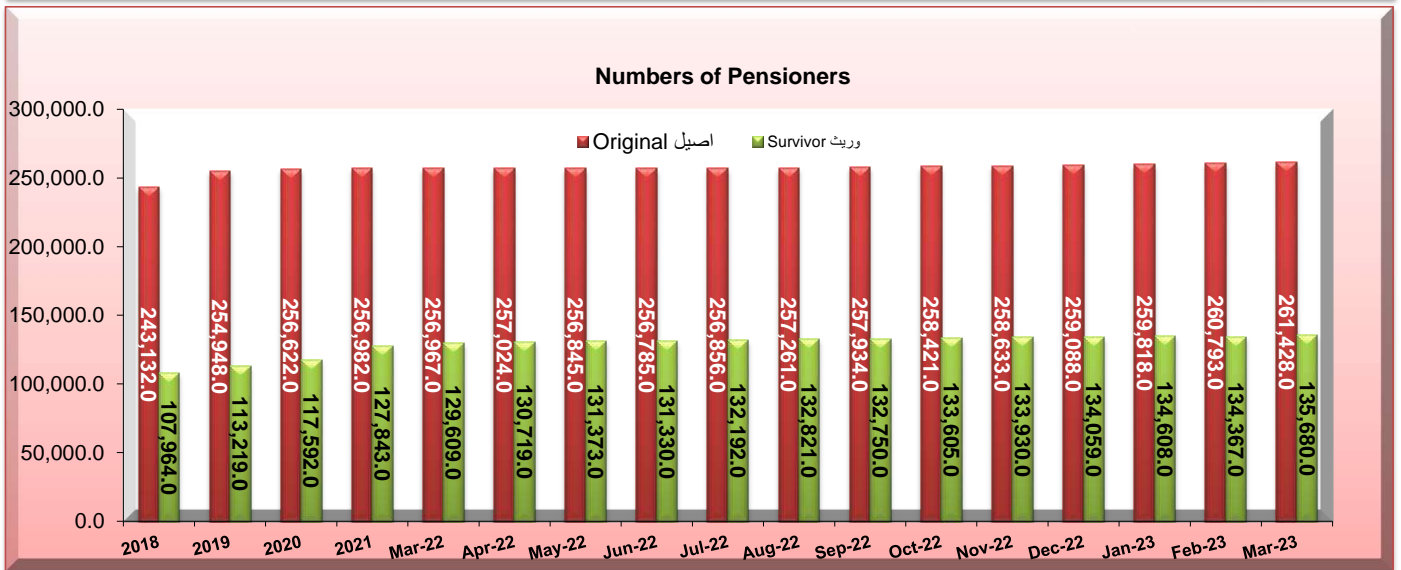
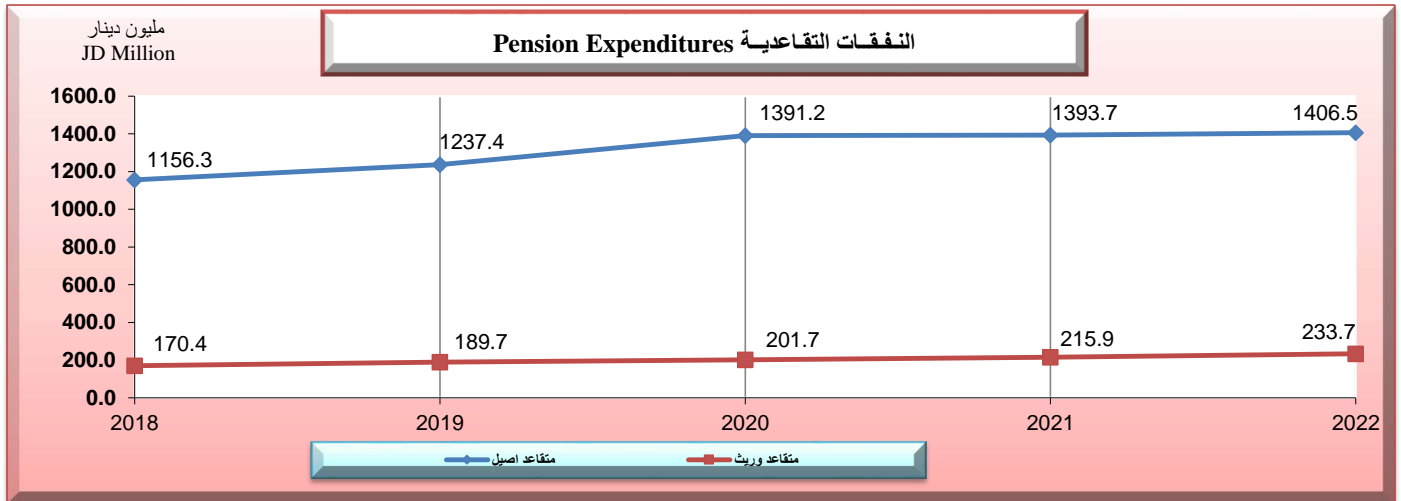
JD Million

فاتورة التقاعد Pension Expenditures			اعداد المتقاعدين Numbers of Pensioners			
المجموع Total	الوريث Survivor	الاصيل Original	المجموع Total	الوريث Survivor	الاصيل Original	
1326.7	170.4	1156.3	351,096	107,964	243,132	2018
1427.0	189.7	1237.4	368,167	113,219	254,948	2019
1592.9	201.7	1391.2	374,214	117,592	256,622	2020
1609.7	215.9	1393.7	384,825	127,843	256,982	2021
1640.2	233.7	1406.5	393,147	134,059	259,088	2022
						<b>2022</b>
136.0	19.4	116.5	386,576	129,609	256,967	March آذار
136.3	19.4	116.9	387,743	130,719	257,024	April نيسان
135.7	19.1	116.6	388,218	131,373	256,845	May أيار
135.8	19.1	116.7	388,115	131,330	256,785	June حزيران
136.5	19.7	116.8	389,048	132,192	256,856	July تموز
136.8	19.9	116.9	390,082	132,821	257,261	August آب
137.2	19.5	117.7	390,684	132,750	257,934	September أيلول
138.2	19.7	118.5	392,026	133,605	258,421	October تشرين أول
138.1	20.0	118.1	392,563	133,930	258,633	November تشرين ثاني
138.2	19.8	118.4	393,147	134,059	259,088	December كانون أول
						<b>2023</b>
138.8	20.0	118.9	394,426	134,608	259,818	January كانون ثاني
139.5	19.7	119.8	395,160	134,367	260,793	February شباط
140.3	20.4	120.0	397,108	135,680	261,428	March آذار

\*Represents civil and military service pensioners whose under government pension schemes.

\*تمثل المتقاعدين الخاضعين لانظمة التقاعد المدني والعسكري الحكومي

Memorandum Items	2022	2021	2020	2019	2018	بنود تذكيرية
% Total Pension Expenditures/GDP	4.9	5.0	5.1	4.5	4.3	% اجمالي نفقات التقاعد الى الناتج المحلي الاجمالي
% Total Pension Expenditures/Current Expenditures	18.3	18.5	19.0	18.1	17.4	% اجمالي نفقات التقاعد الى النفقات الجارية
% Total Pension Expenditures/Total Expenditures	15.7	16.3	17.3	16.2	15.5	% اجمالي نفقات التقاعد الى اجمالي الانفاق



إحصاءات الدين

**DEBT STATISTICS**

جدول رقم (37) : أهم مؤشرات الدين  
TABLE (37) : MAIN DEBT INDICATORS

	Mar. 2023	2022	2021	2020	2019	2018	
Debt outstanding excluding the debt holding by SSIF (million JD) (A)	30,925.8	30,667.6	28,763.1	26,499.3	23,958.5	22,883.3	رصيد دين الحكومة بعد استثناء ما يحمله صندوق استثمار أموال الضمان الاجتماعي (مليون دينار) (أ)
As percent of GDP	90.3%	91.0%	89.8%	85.6%	75.8%	74.3%	نسبة من الناتج المحلي الإجمالي(%)
Domestic Debt excluding SSIF (Million JD)	14,091.8	14,178.7	13,625.6	12,784.0	11,988.1	11,026.7	الدين الداخلي بعد استثناء ما يحمله SSIF (مليون دينار)
External Debt excluding SSIF (Million JD)	16,834.0	16,488.9	15,137.5	13,715.2	11,970.4	11,856.5	الدين الخارجي (مليون دينار) بعد استثناء ما يحمله SSIF (مليون دينار)
Nominal GDP (million JD)	34,244.3	33,690.6	32,032.6	30,941.7	31,597.1	30,793.3	الناتج المحلي الإجمالي بالأسعار الجارية (مليون دينار)
Debt holding by Social Security Investment Fund(SSIF) million JD of which:	8,121.0	7,822.6	7,003.6	6,532.8	6,117.7	5,425.0	دين يحمله صندوق استثمار أموال الضمان الاجتماعي(SSIF) (مليون دينار) منه:
Domestic debt (million JD)	7,658.4	7,400.5	6,633.9	6,149.7	5,749.9	5,194.0	دين داخلي (مليون دينار)
External debt (million JD)	462.6	422.1	369.7	383.1	367.8	231.0	دين خارجي (مليون دينار)
Debt holding by SSIF as percent of GDP	23.7%	23.2%	21.9%	21.1%	19.4%	17.6%	دين يحمله SSIF نسبة من الناتج المحلي الإجمالي(%)
Gross deposits of budgetary Government and own budget Agencies (B)	1,692.1	2,226.9	1,502.9	1,336.0	1,278.1	1,407.7	إجمالي الودائع الحكومية موازنة وودائع الوحدات المستقلة (ب)
Net Government Debt excluding SSIF and deposits (million JD) (A - B)	29,233.7	28,440.7	27,260.1	25,163.2	22,680.4	21,475.6	صافي دين الحكومة (مليون دينار) بعد استثناء ما يحمله SSIF والودائع الحكومية (أ - ب)
As percent of GDP of which:	85.4%	84.4%	85.1%	81.3%	71.8%	69.7%	نسبة من الناتج المحلي الإجمالي(%) منه :
Net Domestic Debt excluding SSIF	36.2%	35.5%	37.8%	37.0%	33.9%	31.2%	صافي الدين الداخلي بعد استثناء ما يحمله SSIF
External Debt excluding SSIF	49.2%	48.9%	47.3%	44.3%	37.9%	38.5%	الدين الخارجي بعد استثناء ما يحمله SSIF
External Debt as percent of exports of goods&non-factor services	117.1%	117.1%	157.5%	190.1%	107.5%	112.8%	الدين الخارجي نسبة إلى الصادرات من السلع والخدمات باستثناء خدمات عوامل الإنتاج
Official Reserves to External Debt	51.5%	55.6%	65.4%	61.2%	69.9%	67.6%	نسبة الاحتياطيات الأجنبية إلى الدين الخارجي
Short term debt to official Reserves	28.2	23.8	21.8	16.1	16.2	17.5	نسبة الدين قصير الأجل إلى الاحتياطيات الأجنبية
Weighted Average Maturity of External Debt (Year/Month)		8.6	8.9	9.2	9.2	7.9	التوسط المرجح لعمر القروض الخارجية (شهر/سنة)
External Debt Per Capita (dinar)		1,496.3	1,402.5	1,304.7	1,169.0	1,165.0	نصيب الفرد من الدين الخارجي (دينار)
Net Domestic Debt excluding SSIF and deposits (Million JD)	12,399.7	11,951.8	12,122.6	11,448.0	10,710.0	9,619.1	صافي الدين الداخلي بعد استثناء ما يحمله SSIF والودائع الحكومية (مليون دينار)
Weighted Average Maturity of domestic Debt (Year/Month)		4.3	4.5	4.5	4.2	3.6	التوسط المرجح لعمر القروض الداخلية (شهر/سنة)
Debt Per Capita (dinar)		1,057.5	1,096.4	1,059.4	1,014.8	927.1	نصيب الفرد من الدين (دينار)
Guaranteed Debt	3,500.4	3,474.2	3,123.2	2,929.0	3,042.2	3,218.9	الدين المكفول
Domestic Debt excluding SSIF	2,605.0	2,553.1	2,272.8	2,328.5	2,423.5	2,743.5	الدين الداخلي بعد استثناء ما يحمله SSIF
External	895.4	921.1	850.5	600.5	618.7	475.4	الدين الخارجي
Guaranteed Debt outstanding as percent of GDP	10.2%	10.3%	9.8%	9.5%	9.6%	10.5%	رصيد الدين المكفول نسبة إلى الناتج المحلي الإجمالي
Debt Service domestic & external\ (Budget)	481.3	3,661.9	2,753.0	2,902.3	2,805.7	1,767.2	خدمة الدين (داخلي وخارجي) موازنة
Total interest Cash basis (million JD)\ (Budget)	435.3	1,427.7	1,403.4	1,243.4	1,113.4	1,004.4	إجمالي القوائد الاسمي التقدي (مليون دينار) موازنة
Interest of External Debt\ (Budget) of which:	160.4	468.1	426.3	396.2	404.3	356.9	قوائد الدين الخارجي موازنة منه:
Interest paid for debt holding by SSIF	12.7	23.2	22.1	14.0	17.2	6.1	قوائد لخدمة دين يحمله SSIF
Interest of Domestic Debt\ (Budget) of which:	274.9	959.5	977.1	847.2	709.1	647.6	قوائد الدين الداخلي موازنة منه:
Interest paid for debt holding by SSIF	106.1	357.4	370.8	344.2	326.8	265.3	قوائد لخدمة دين يحمله SSIF
Principal of External debt	46.0	2,234.2	1,349.6	1,658.9	1,692.3	762.8	أقساط الدين الخارجي
Total Debt Service to GDP	1.4%	10.9%	8.6%	9.4%	8.9%	5.7%	نسبة خدمة الدين إلى الناتج المحلي الإجمالي
Total interest to Actual Total Revenues	21.7%	16.0%	17.3%	17.7%	14.4%	12.8%	نسبة فوائد الدين (موازنة) إلى الإيرادات العامة الفعلية
Total interest to Actual Domestic Revenues	21.8%	17.6%	19.2%	19.9%	16.0%	14.5%	نسبة فوائد الدين (موازنة) إلى الإيرادات المحلية الفعلية
Total debt service to Actual Total Revenues	24.0%	41.1%	33.9%	41.3%	36.2%	22.5%	إجمالي خدمة الدين (القاسط وقوائد)الإيرادات العامة الفعلية
Total debt service to Actual Domestic Revenues	24.1%	45.1%	37.6%	46.5%	40.3%	25.4%	إجمالي خدمة الدين (القاسط وقوائد)الإيرادات المحلية الفعلية
External Debt Service (Budget and Guaranteed)							خدمة الدين الخارجي (موازنة و مكفول)
Cash Basis (million JD)	237.4	2,803.2	1,829.6	2,083.8	2,146.2	1,300.1	على الأساس التقدي (مليون دينار)
Debt Service to GDP		8.3%	5.7%	6.7%	6.8%	4.2%	نسبة خدمة الدين الخارجي إلى الناتج المحلي الإجمالي
Debt Service to Exports (Goods & Services)	NA	19.4%	18.6%	28.1%	18.7%	12.2%	نسبة خدمة الدين الخارجي إلى الصادرات (السلع والخدمات)
Official Reserves to Debt Service	NA	335.2%	553.9%	414.0%	402.1%	628.4%	نسبة الاحتياطيات الأجنبية إلى خدمة الدين الخارجي
Implicit Interest Rate		3.3%	3.1%	3.3%	3.5%	3.2%	سعر الفائدة الضمني (الدين الخارجي)

\* The government will repay its obligations that will mature this year to Jordan Petroleum Refinery Warehouses, Contracting Companies and Al-Hussien Cancer Center during 2020-2026  
The GDP data for the years 2019-2022 has been adjusted based on data from the Department of Statistics

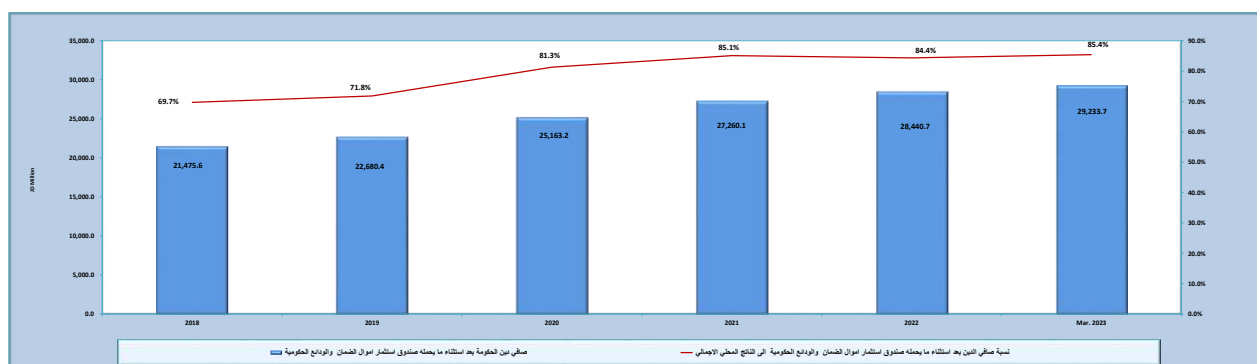
\* ستقوم الحكومة بتسديد التزامات سوف تنطق هذا العام لمصلحة البترول والخطوط ومؤسسات التأمين وشركات الأمانة وسيتم تسديدها خلال الفترة من 2020-2026  
تم تعديل بيانات الناتج المحلي الإجمالي للاعوام 2019-2022 بناء على البيانات الصادرة من دائرة الإحصاءات العامة

جدول رقم (38) : نسبة نمو الدين مقارنة مع نسبة النمو للتتبع المحلي الاجمالي  
 TABLE (38 ) Percentage growth of debt compared to GDP growth

	Mar. 2023	2022	2021	2020	2019	2018	
Net government Debt after excluding the debt held by SSIF and the gross deposits	29,233.7	28,440.7	27,260.1	25,163.2	22,680.4	21,475.6	صافي دين الحكومة بعد استثناء ما يحمله صندوق استثمار اموال الضمان والودائع الحكومية
Net Debt after excluding the debt held by SSIF and the gross deposits as Percentage of GDP	85.4%	84.4%	85.1%	81.3%	71.8%	69.7%	نسبة صافي الدين بعد استثناء ما يحمله صندوق استثمار اموال الضمان والودائع الحكومية الى الناتج المحلي الاجمالي
Change in debt (million JD)	792.9	1,180.6	2,096.9	2,482.9	1,204.8	952.5	التغير في صافي الدين ( مليون دينار)
% of debt after excluding the debt held by SSIF and the gross deposits Growth	2.8%	4.3%	8.3%	10.9%	5.6%	4.6%	نسبة نمو صافي الدين بعد استثناء ما يحمله صندوق استثمار اموال الضمان والودائع الحكومية
Nominal GDP (million JD)	34,244.3	33,690.6	32,032.6	30,941.7	31,597.1	30,793.3	الناتج المحلي الاجمالي بالاسعار الجارية (مليون دينار)
Increase in GDP (million JD)	553.7	1,658.0	1,090.9	(655.4)	803.8	1,251.3	التغير في الناتج المحلي الاجمالي بالاسعار الجارية (مليون دينار)
Nominal GDP Growth	1.6%	5.2%	3.5%	-2.1%	2.6%	4.2%	نسبة النمو في الناتج المحلي الاجمالي بالاسعار الجارية
Difference between Debt Growth and nominal GDP growth	1.1%	-0.8%	4.8%	13.0%	3.0%	0.4%	الفرق بين نسبة نمو اجمالي الدين ونمو الناتج المحلي الاسمي

The government will repay its obligations that will mature this year to Jordan Petroleum Refinery  
 Warehouses Drugs Contracting Companies and Al-Hussein Cancer Center during 2020-2025

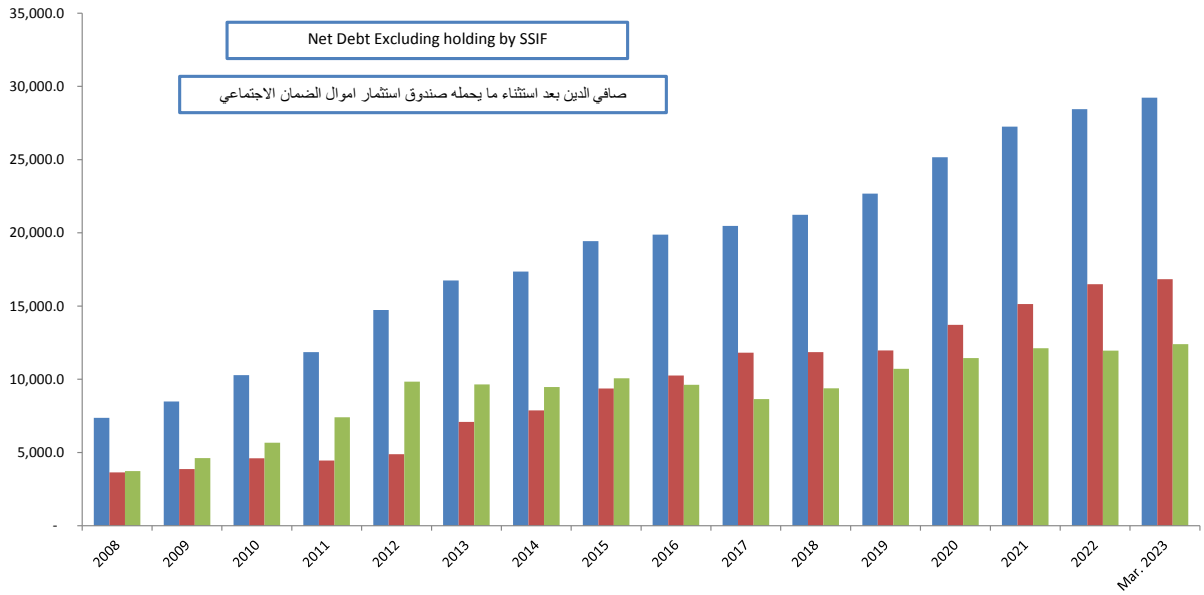
سوف تقوم الحكومة بسداد التزامات هذه السنة الى شركة البترول الاردنية  
 ومخازن الادوية و شركات التعاقد على مراكز الحسين للسرطان خلال الفترة من 2020-2025



الرصيد القائم للدين بالمليون دينار ونسبة الى الناتج المحلي الاجمالي

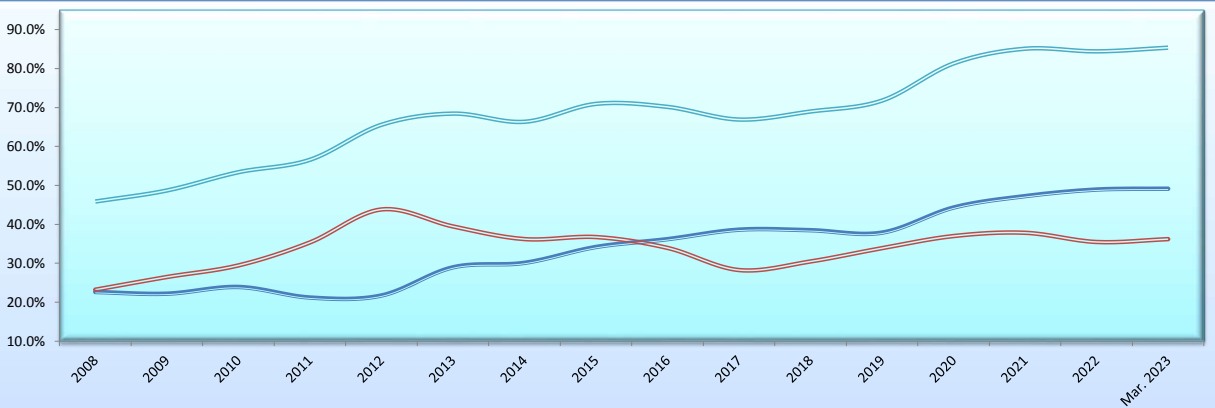
Outstanding of Central Government Debt according to economic sector, interest type and the guaranteed debt by the Beneficiary

Debt outstanding in million JD (Mar. 2023)



■ Net Debt Excluding debt holding by SSIF million JD صافي الدين بعد استثناء ما يحمله صندوق استثمار اموال الضمان  
 ■ Outstanding External debt Excluding SSIF million JD الدين الخارجي باستثناء ما يحمله صندوق استثمار أموال الضمان  
 ■ Net Domestic Debt Excluding debt holding by SSIF million JD صافي الدين الداخلي باستثناء ما يحمله صندوق استثمار اموال الضمان

% In percent of GDP (Mar. 2023)



— Outstanding External debt Excluding SSIF نسبة الدين الخارجي باستثناء ما يحمله صندوق استثمار اموال الضمان الى الناتج المحلي الاجمالي  
 — Net Domestic debt Excluding debt holding by SSIF نسبة صافي الدين الداخلي باستثناء ما يحمله صندوق استثمار اموال الضمان الى الناتج المحلي الاجمالي  
 — % Net Debt of GDP Excluding debt holding by SSIF نسبة صافي الدين باستثناء ما يحمله صندوق استثمار اموال الضمان الى الناتج المحلي الاجمالي

Table (39): DOMESTIC DEBT/BUDGETARY (Cont.)

JD Million

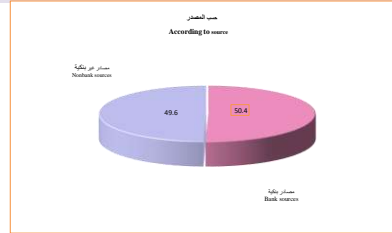
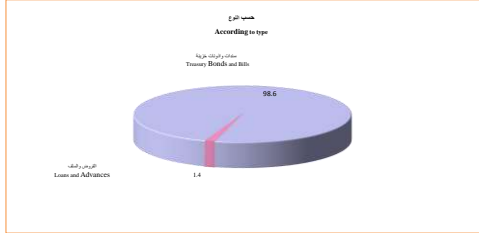
	2023			2022			2022						2022	2021	2020	2019	2018			
	آذار Mar.	شباط Feb.	كانون Jan.	كانون 1/ Dec.	نوفمبر 2/ Nov.	أكتوبر 1/ Oct.	سبتمبر 1/ Sep.	أغسطس Aug.	يوليه Jul.	يونيه Jun.	أيار May	نيسان Apr.							آذار Mar.	
الدين الداخلي بعد استثناء ما يحمله صندوق استثمار أموال الضمان الاجتماعي	11,486.8	11,402.3	11,427.9	11,625.6	11,675.8	11,525.9	11,564.2	11,586.3	11,652.7	11,602.1	11,577.2	11,502.2	11,579.4	11,625.6	11,352.8	10,455.6	9,564.6	8,283.3		
Treasury bills and bonds	11,212.4	11,128.1	11,152.7	11,352.0	11,402.0	11,252.0	11,290.0	11,312.3	11,378.6	11,327.9	11,302.9	11,227.9	11,305.0	11,352.0	11,078.1	10,180.5	9,288.7	8,006.3	سندات وأذونات خزينة	
Held by the banking system	9,329.1	9,269.9	9,290.8	9,490.9	9,490.9	9,539.2	9,421.3	9,347.9	9,399.7	9,506.6	9,458.9	9,440.6	9,377.1	9,489.8	9,490.9	9,328.5	8,508.7	7,972.8	6,979.7	مصادر بنكية
Held by nonbanks	1,883.3	1,858.1	1,862.0	1,861.1	1,862.9	1,830.8	1,942.2	1,912.6	1,872.0	1,869.0	1,862.3	1,850.8	1,815.2	1,861.1	1,749.6	1,671.8	1,315.9	1,026.6	مصادر غير بنكية	
Loans and advances	274.3	274.3	275.2	273.5	273.8	273.9	274.1	274.0	274.1	274.2	274.3	274.3	274.4	273.5	274.7	275.0	275.9	276.9	قروض وسلف وتمهيلات	
From Central Bank	271.7	271.7	271.7	271.7	271.7	271.7	271.7	271.7	271.7	271.7	271.7	271.7	271.7	271.7	271.7	271.7	271.7	271.7	من البنك المركزي	
Extraordinary Advance	271.7	271.7	271.7	271.7	271.7	271.7	271.7	271.7	271.7	271.7	271.7	271.7	271.7	271.7	271.7	271.7	271.7	271.7	السلفة الاستثنائية	
Bonds for overdraft settlement	0.0	0.0	0.0	0.0	0.0	0.0	0.0	0.0	0.0	0.0	0.0	0.0	0.0	0.0	0.0	0.0	0.0	0.0	سندات تسوية حساب الجارية المشكوف	
From commercial banks	2.6	2.6	3.4	1.8	2.0	2.1	2.4	2.3	2.4	2.5	2.6	2.6	2.7	1.8	3.0	3.3	4.2	5.2	من بنوك تجارية	
Gross bank deposits	1,515.6	1,469.9	1,735.6	2,036.1	2,012.9	1,325.1	1,369.6	1,211.0	1,470.0	1,300.7	1,415.3	1,529.0	1,069.9	2,036.1	1,349.9	1,133.0	999.6	1,134.9	إجمالي الودائع لدى البنوك	
Ministry of Finance deposits	-1,086.0	-1,340.1	-1,058.1	-734.7	-724.8	-1,273.6	-1,098.6	-1,154.9	-1,036.4	-997.5	-974.2	-749.9	-1,194.1	-734.7	-857.2	-1,095.7	-849.0	-664.1	ودائع وزارة المالية	
With Central Bank	-1096.2	-1350.1	-1068.2	-745.9	-734.5	-1288.0	-1117.8	-1174.2	-1055.7	-1016.7	-993.3	-769.0	-1218.3	-745.9	-876.2	-1,115.8	-873.2	-699.9	لدى البنك المركزي	
With commercial banks	10.2	10.1	10.1	11.2	9.7	14.4	19.2	19.3	19.3	19.1	19.1	24.2	11.2	19.0	20.0	24.1	35.8	لدى البنوك المرخصة		
Other Ministries deposits	2,601.5	2,810.0	2,793.7	2,770.8	2,737.7	2,598.7	2,468.2	2,365.9	2,506.4	2,398.1	2,389.5	2,278.9	2,264.0	2,770.8	2,207.1	2,228.8	1,848.7	1,799.0	ودائع الوزارات الأخرى والوحدات الحكومية	
With Central Bank	1,455.3	1,641.2	1,655.1	1,639.5	1,660.1	1,580.5	1,447.5	1,393.3	1,572.2	1,346.6	1,417.5	1,312.3	1,324.5	1,639.5	1,277.7	1,417.5	1,103.4	1,039.2	لدى البنك المركزي	
With commercial banks	1146.2	1168.7	1138.6	1131.3	1077.6	1018.2	1020.7	972.6	934.3	951.5	972.0	966.6	939.5	1,131.3	929.4	811.2	745.3	759.8	لدى البنوك المرخصة	
Net domestic debt exclude debt holding by SSIF	9,971.2	9,932.5	9,692.3	9,589.4	9,662.9	10,200.7	10,194.5	10,375.3	10,182.7	10,301.4	10,161.9	9,973.3	10,509.5	9,589.4	10,002.9	9,322.5	8,565.0	7,148.4	صافي الدين الداخلي باستثناء ما يحمله SSIF	
Debt holding by Social Security Investment Fund (SSIF)	7,562.5	7,521.8	7,522.1	7,322.1	7,322.1	7,222.1	7,059.1	6,986.1	6,869.9	6,869.9	6,744.9	6,744.9	6,667.8	7,322.1	6,530.6	6,039.1	5,651.6	5,068.5	دين يحمله صندوق استثمار أموال الضمان الاجتماعي	

Table (39): DOMESTIC DEBT/ BUDGETARY

مليون دينار

Outstanding domestic debt at the end of Mar. 2023

رصيد الدين الداخلي في نهاية آذار 2023



Memorandum Items	آذار Mar.	2022	2021	2020	2019	2018	نقطة تذكيرية
	2023						
	نسبة من الناتج المحلي الإجمالي (%)						
Net domestic debt excluding holding by SSIF	29.1	28.5	31.2	30.1	27.1	23.2	صافي الدين الداخلي باستثناء ما يحمله صندوق استثمار أموال الضمان
	نسبة من الدين الداخلي (%)						
Treasury bills and bonds	98.6	98.6	98.5	98.3	98.2	97.9	سندات وأذونات خزينة
Loans and advances	1.4	1.4	1.5	1.7	1.8	2.1	قروض وسلف
Bank sources	50.4	51.5	53.7	53.3	54.2	54.3	الدين الداخلي من مصادر بنكية
Non-bank sources	49.6	48.5	46.3	46.7	45.8	45.7	الدين الداخلي من مصادر غير بنكية

جدول رقم (40) : الدين الداخلي المكفول (تابع)  
Table (40): DOMESTIC GUARANTEED DEBT (Cont.)

جدول رقم (40) : الدين الداخلي المكفول  
Table (40): DOMESTIC GUARANTEED DEBT


20 Millia

مليون دينار

	2023			2022									2022	2021	2020	2019	2018		
	آذار Mar.	شباط Feb.	كانون/1 Jan.	كانون/1 Dec.	تشرين/2 Nov.	تشرين/1 Oct.	أيلول Sep.	أب Aug.	تموز Jul.	حزيران Jun.	مايار May	نيسان Apr.							آذار Mar.
Debt excluding the debt holding by SSIF	2,605.0	2,565.3	2,610.9	2,553.1	2,578.7	2,524.4	2,452.3	2,424.1	2,455.2	2,296.6	2,233.7	2,218.6	2,161.9	2,553.1	2,272.8	2,328.5	2,423.5	2,743.5	الدين بعد استثناء ما يحمله صندوق استثمار اموال الضمان الاجتماعي
Corporate bonds	296.4	296.4	296.4	296.4	346.4	346.4	346.4	381.4	381.4	381.4	381.4	381.4	466.4	296.4	451.4	467.4	467.4	510.5	سندات ورسائل قرض
Held by the banking system	178.8	178.8	178.8	178.8	223.8	223.8	223.8	243.8	237.8	237.8	237.8	237.8	313.6	178.8	279.7	294.2	296.1	340.4	مصادر بنكية
Held by nonbanks	117.5	117.5	117.5	117.5	122.5	122.5	122.5	137.6	143.5	143.5	143.5	143.5	152.7	117.5	171.6	173.2	171.3	170.1	مصادر غير بنكية
Loans and advances, of which:	2,308.7	2,269.0	2,314.6	2,256.8	2,232.3	2,178.0	2,105.9	2,042.7	2,073.8	1,915.3	1,852.4	1,837.3	1,695.6	2,256.8	1,821.4	1,861.1	1,956.2	2,233.0	قرض وسلف ، منها:
From Banks	2,308.7	2,269.0	2,314.6	2,256.8	2,232.3	2,178.0	2,105.9	2,042.7	2,073.8	1,915.3	1,852.4	1,837.3	1,695.6	2,256.8	1,815.9	1,855.6	1,950.6	2,227.1	مصادر بنكية
Gross bank deposits	176.5	182.5	189.4	190.7	182.0	130.7	142.7	148.8	148.9	168.3	146.2	156.0	156.5	190.7	153.0	203.0	278.5	272.8	إجمالي الودائع لدى البنوك
With Central Bank	150.0	150.8	153.6	155.1	140.7	88.6	99.9	103.2	108.5	110.6	115.7	117.4	122.4	155.1	115.5	89.3	135.4	121.6	لدى البنك المركزي
With commercial banks	26.5	31.7	35.8	35.7	41.3	42.2	42.9	45.6	40.4	57.8	30.5	38.6	34.2	35.7	37.5	113.7	143.0	151.1	لدى البنوك التجارية
Net Public Debt excluding the debt holding by SSIF	2,428.5	2,382.8	2,421.5	2,362.4	2,396.7	2,393.7	2,309.5	2,275.3	2,306.3	2,128.3	2,087.5	2,062.6	2,005.4	2,362.4	2,119.8	2,125.5	2,145.1	2,470.8	صافي الدين بعد استثناء ما يحمله صندوق استثمار اموال الضمان الاجتماعي
Debt holding by Social Security Investment Fund(SSIF)	95.9	75.9	76.6	78.3	78.3	78.3	81.6	96.6	96.6	71.6	73.3	73.3	88.3	78.3	103.3	110.6	98.3	125.5	دين يحمله صندوق استثمار اموال الضمان الاجتماعي

Outstanding of Domestic Debt at the end of Mar. 2023

رصيد الدين الداخلي كما هو في نهاية شهر آذار 2023



Memorandum Items	آذار Mar.	2022	2021	2020	2019	2018	يؤخذ كملحوظة
	2023	نسبة من الناتج المحلي (النسبة المئوية)					
Net domestic Debt excluding the debt holding by SSIF	7.1	7.0	6.6	6.9	6.8	8.0	صافي الدين الداخلي بعد استثناء ما يحمله صندوق استثمار اموال الضمان الاجتماعي
	نسبة الدين الداخلي (%)						
	In percent of GDP (%)						
Corporate bonds	11.8	11.3	19.0	20.7	20.0	19.1	سندات ورسائل قرض
Loans and advances	88.2	85.8	76.7	78.8	79.0	79.1	القروض والسلف
Bank sources	92.1	92.6	88.2	88.1	89.1	89.5	الدين الداخلي من مصادر بنكية
Non-bank sources	7.9	7.4	11.8	11.9	10.9	10.5	الدين الداخلي من مصادر غير بنكية

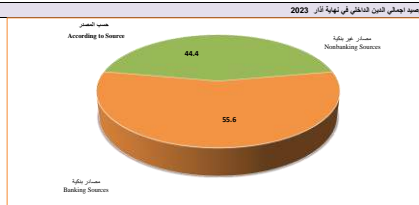
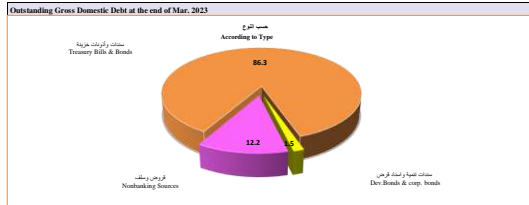


جدول رقم (41) : الدين الداخلي للحكومة (ميزانية ومكافؤ) (تابع)  
Table (41): DOMESTIC DEBT (BUDGETARY AND GUARANTEED) (Cont.)

JD Million	2023			2022									2022	2021	2020	2019		
	آذار Mar.	شباط Feb.	كانون الثاني Jan.	كانون 1/Dec.	نوفمبر 2/Nov.	أكتوبر 1/Oct.	سبتمبر 1/Sep.	أغسطس 1/Aug.	يوليو 1/Jul.	يونيو 1/June.	مايو 1/May.	أبريل 1/Apr.						آذار Mar.
Domestic debt of debt excluding the debt holding by SSIF	14,091.8	13,967.7	14,038.8	14,178.7	14,254.5	14,050.3	14,016.4	14,010.4	14,107.9	13,898.8	13,810.9	13,728.9	13,741.3	14,178.7	13,625.6	12,784.0	11,988.1	الدين الداخلي للحكومة بعد استثناء ما يحمله صندوق استثمار أموال الضمان الاجتماعي
1-Budgetary	11,486.8	11,402.3	11,427.9	11,625.6	11,675.8	11,525.9	11,564.2	11,586.3	11,652.7	11,602.1	11,577.2	11,592.2	11,579.4	11,625.6	11,362.8	10,455.6	9,564.6	1- ضمن الميزانية العامة
Treasury bills and bonds	11,212.4	11,128.1	11,152.7	11,352.0	11,402.0	11,252.0	11,290.0	11,312.3	11,378.6	11,327.9	11,302.9	11,227.9	11,305.0	11,352.0	11,078.1	10,180.5	9,288.7	سندات الخزينة خزينة
Held by the banking system	9,329.1	9,269.9	9,290.8	9,490.9	9,539.2	9,421.3	9,347.9	9,399.7	9,506.6	9,458.9	9,440.6	9,377.1	9,489.8	9,490.9	9,328.5	8,508.7	7,972.8	مصادر بنكية
Held by nonbanks	1,883.3	1,858.1	1,862.0	1,861.1	1,862.9	1,830.8	1,942.2	1,912.6	1,872.0	1,869.0	1,862.3	1,850.8	1,815.2	1,861.1	1,749.6	1,671.8	1,315.9	مصادر غير بنكية
Loans and advances	274.3	274.3	275.2	273.5	273.8	273.9	274.1	274.0	274.1	274.2	274.3	274.3	274.4	273.5	274.7	275.0	275.9	قرض ومبالغ وسهلات
From Central Bank	271.7	271.7	271.7	271.7	271.7	271.7	271.7	271.7	271.7	271.7	271.7	271.7	271.7	271.7	271.7	271.7	271.7	من البنك المركزي
Extraordinary Advance	271.7	271.7	271.7	271.7	271.7	271.7	271.7	271.7	271.7	271.7	271.7	271.7	271.7	271.7	271.7	271.7	271.7	الدفعة الاستثنائية
Bonds for overdraft settlement	0.0	0.0	0.0	0.0	0.0	0.0	0.0	0.0	0.0	0.0	0.0	0.0	0.0	0.0	0.0	0.0	0.0	سندات تسوية حساب التغطية المكشوف
From commercial banks	2.6	2.6	3.4	1.8	2.0	2.1	2.4	2.3	2.4	2.5	2.6	2.6	2.7	1.8	3.0	3.3	4.2	من بنوك المصارف
From nonbanks	0.0	0.0	0.0	0.0	0.0	0.0	0.0	0.0	0.0	0.0	0.0	0.0	0.0	0.0	0.0	0.0	0.0	من مصادر غير بنكية
2-Domestic guaranteed debt	2,605.0	2,565.3	2,610.9	2,553.1	2,578.7	2,524.4	2,452.3	2,424.1	2,455.2	2,296.6	2,233.7	2,218.6	2,161.9	2,553.1	2,272.8	2,328.5	2,423.5	2- الدين الداخلي الضمان
Government banks deposits/budgetary	1,092.1	1,652.4	1,925.0	2,226.9	2,194.9	1,455.9	1,512.4	1,389.7	1,618.9	1,469.0	1,561.5	1,685.0	1,226.4	2,226.9	1,502.9	1,336.0	1,278.1	إجمالي ودائع الحكومة الممولة لدى البنوك
1-Budgetary	1,515.6	1,469.9	1,735.6	2,036.1	2,012.9	1,325.1	1,369.6	1,211.0	1,470.0	1,300.7	1,415.3	1,529.0	1,069.9	2,036.1	1,349.9	1,133.0	999.6	1- ضمن الميزانية العامة
Ministry of Finance deposits	-1,086.0	-1,340.1	-1,058.1	-734.7	-724.8	-1,273.6	-1,098.6	-1,154.9	-1,036.4	-997.5	-974.2	-749.9	-1,194.1	-734.7	-857.2	-1,095.7	-849.0	ودائع وزارة المالية
With Central Bank	-1,096.2	-1,350.1	-1,088.2	-745.9	-734.5	-1,288.0	-1,117.8	-1,174.2	-1,055.7	-1,016.7	-993.3	-769.0	-1,218.3	-745.9	-876.2	-1,115.8	-873.2	لدى البنك المركزي
With commercial banks	10.2	10.1	10.1	11.2	9.7	14.4	19.2	19.3	19.3	19.3	19.1	19.1	24.2	11.2	19.0	20.0	24.1	لدى البنوك التجارية
Other ministries deposits	2,601.5	2,810.0	2,793.7	2,770.8	2,737.7	2,598.7	2,468.2	2,365.9	2,506.4	2,298.1	2,389.5	2,278.9	2,264.0	2,770.8	2,207.1	2,228.8	1,848.7	ودائع الوزارات الاخرى والجهات الحكومية
With Central Bank	1,455.3	1,641.2	1,655.1	1,639.5	1,660.1	1,580.5	1,447.5	1,393.3	1,572.2	1,346.6	1,417.5	1,312.3	1,324.5	1,639.5	1,277.7	1,417.5	1,103.4	لدى البنك المركزي
With commercial banks	1,146.2	1,168.7	1,138.6	1,131.3	1,077.6	1,018.2	1,020.7	972.6	934.3	951.5	972.0	966.6	939.5	1,131.3	929.4	811.2	745.3	لدى البنوك التجارية
2-Over budget agencies	176.5	182.5	189.4	190.7	182.0	130.7	142.7	148.8	148.9	168.3	146.2	156.0	156.5	190.7	153.0	203.0	278.5	2- وديان الجهات المستقلة
Net Debt excluding the debt holding by SSIF	12,399.7	12,315.3	12,113.8	11,951.8	12,059.6	12,594.4	12,504.1	12,650.7	12,489.0	12,420.7	12,249.4	12,035.8	12,514.9	11,951.8	12,122.6	11,448.0	10,710.0	صافي الدين بعد استثناء ما يحمله صندوق استثمار أموال الضمان الاجتماعي
Debt holding by Social Security Investment Fund (SSIF)	7,658.4	7,597.7	7,598.8	7,400.5	7,400.5	7,300.5	7,140.8	7,082.8	6,966.5	6,941.5	6,818.2	6,818.2	6,756.1	7,400.5	6,633.9	6,149.7	5,749.9	دين صندوق استثمار أموال الضمان الاجتماعي

جدول رقم (41) : الدين الداخلي للحكومة (ميزانية ومكافؤ)  
Table (41): GOVERNMENT DOMESTIC DEBT (BUDGETARY AND GUARANTEED)

مليون دينار



Memorandum Items	آذار Mar.	2022	2021	2020	2019	بنود مذكورة
	2023					
		نسبة إلى الناتج المحلي الإجمالي (%)				
		In percent of GDP (%)				
Net domestic debt excluding debt holding by SSIF	36.2	35.5	37.8	37.0	33.9	صافي الدين الداخلي باستثناء ما يحمله صندوق استثمار أموال الضمان الاجتماعي
		نسبة إلى إجمالي الدين الداخلي (%)				
		In percent of gross domestic debt (%)				
Treasury bills and bonds	86.3	86.5	86.9	85.4	84.2	سندات وأوراق خزينة
Dev. Bonds & Corporate bonds	1.5	1.5	2.6	2.8	3.0	سندات ائتمانية وشركات
Loans and advances	12.2	12.0	10.5	11.8	12.8	قرض ومبالغ
Bank sources	55.6	56.5	57.7	57.7	58.6	الدين الداخلي من مصادر بنكية
Non-bank sources	44.4	43.5	42.3	42.3	41.4	الدين الداخلي من مصادر غير بنكية

جدول رقم (42) :حركة أدوات الدين الداخلي

TABLE (42) :Domestic Debt Movement

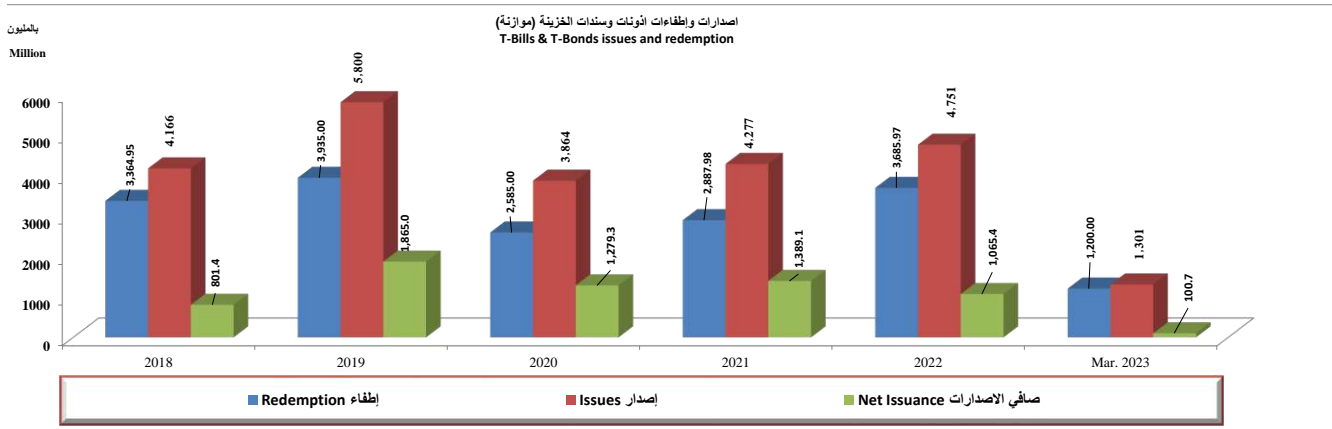
Million JD

مليون دينار

	Mar. 2023	2022	2021	2020	2019	2018	
<b>Treasury Bills</b>							أدوات خزينة
Issue	200.0	1,350.0	625.0	485.0	1,150.0	885.0	إصدار
Redemption	150.0	875.0	500.0	610.0	1,135.0	745.0	إطفاء
Interest	11.9	25.5	8.1	5.5	17.9	12.8	فوائد
<b>Treasury Bonds</b>							سندات خزينة
Issue*	1,100.7	3,401.4	3,652.1	3,379.3	4,650.0	3,281.4	إصدار*
Redemption	1,050.0	2,811.0	2,388.0	1,975.0	2,800.0	2,539.9	إطفاء
Interest	255.1	888.3	895.2	824.3	668.9	617.4	فوائد
<b>Government Bonds</b>							سندات حكومية
Issue	0.0	0.0	0.0	0.0	0.0	0.0	إصدار
Redemption	0.0	0.0	0.0	0.0	0.0	80.0	إطفاء
Interest	0.0	0.0	0.0	0.0	0.0	0.0	فوائد
<b>Own Budget agencies Bonds</b>							سندات مؤسسات مستقلة
Issue	0.0	200.0	0.0	0.0	0.0	0.0	إصدار
Redemption	0.0	400.0	20.0	0.0	72.5	47.0	إطفاء
Interest	5.1	24.8	31.4	31.8	34.9	37.3	فوائد
<b>Other</b>							أخرى
Principal	0.0	0.0	0.0	0.0	0.0	0.0	أقساط
Interest	8.0	45.7	73.8	17.4	22.3	17.4	فوائد
<b>Total</b>							الإجمالي
Issue	1,300.7	4,951.4	4,277.1	3,864.3	5,800.0	4,166.4	إصدار
Redemption	1,200.0	4,086.0	2,908.0	2,585.0	4,007.5	3,411.9	إطفاء
Principal	0.0	0.0	0.0	0.0	0.0	0.0	أقساط
Interest	280.0	984.3	1,008.5	879.0	744.0	684.8	فوائد

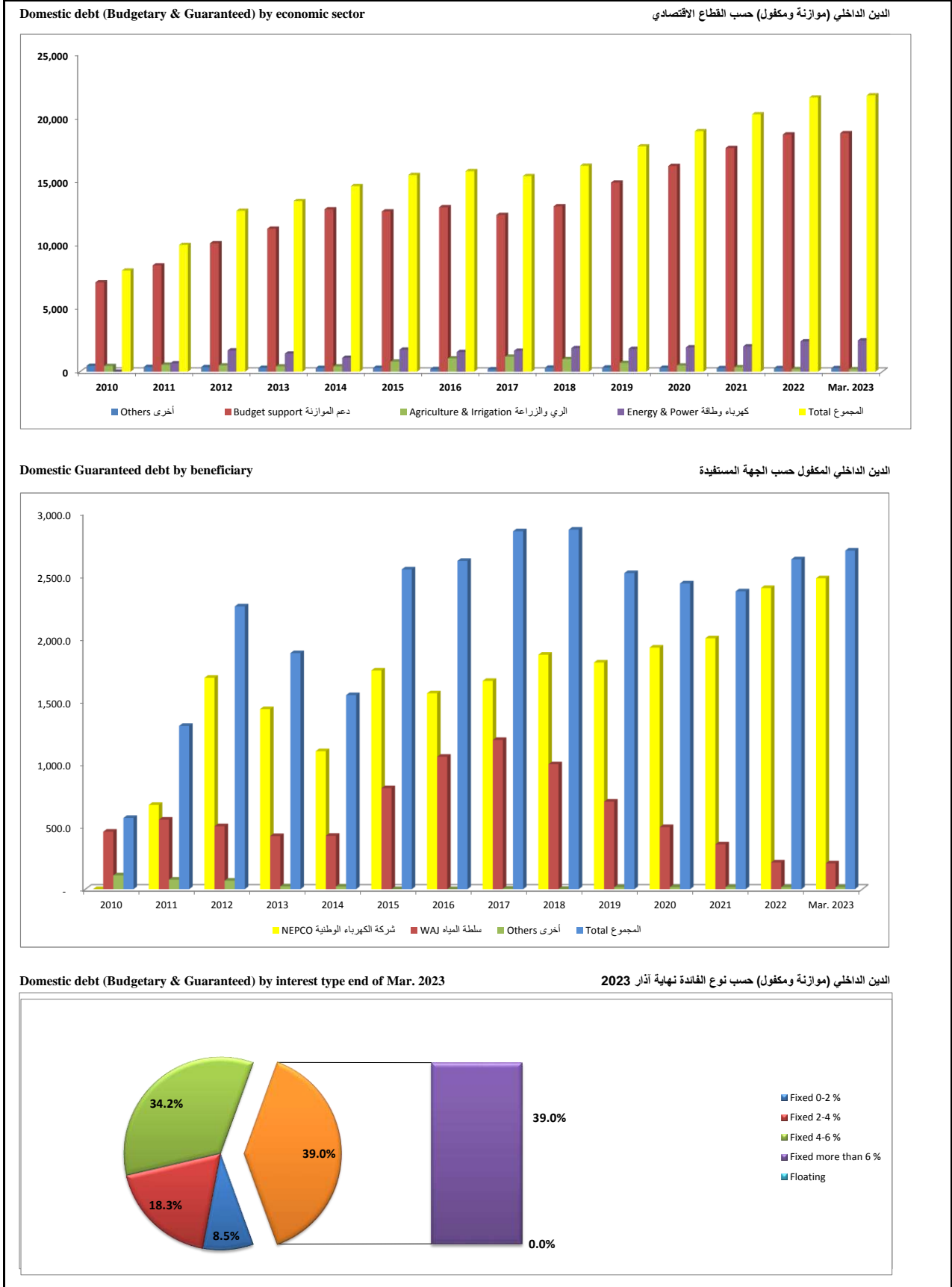
\* Including issuance of Treasury Bonds for citizenship of Jordan.

\* تتضمن اصدار سندات خزينة للحصول على الجنسية الاردنية



الرصيد القائم للدين الداخلي حسب القطاع الاقتصادي وحسب نوع الفائدة والدين المكفول حسب الجهة المستفيدة

Outstanding of Domestic debt according to economic sector, interest type and the guaranteed debt by the Beneficiary



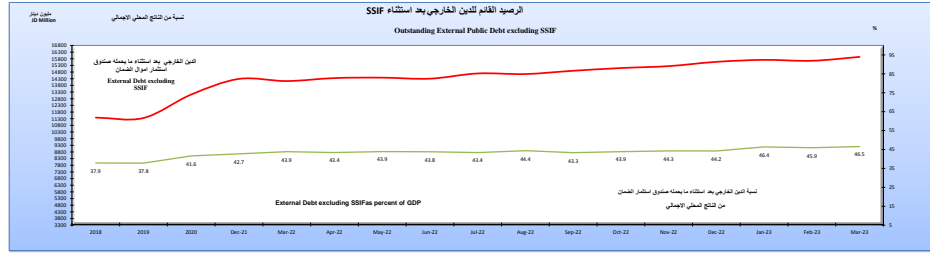
جدول رقم (43) : الرصيد القائم لتدين الخارجي، موازنة (تابع)  
Table (43): OUTSTANDING EXTERNAL DEBT / BUDGET\* (Cont.)

جدول رقم (43) : الرصيد القائم لتدين الخارجي، موازنة\*  
Table (43): OUTSTANDING EXTERNAL DEBT / BUDGET\*

30 Million	2023					2022								2022	2021	2020	2019	2018	
	آذار Mar.	شباط Feb.	كانون 1/Jan.	كانون 1/Dec.	نوفمبر 2/Nov.	أكتوبر 1/Oct.	سبتمبر 1/Sep.	أغسطس 1/Aug.	يوليو 1/Jul.	يونان 1/Jan.	أيار 1/May	أبريل 1/Apr.	آذار 1/Mar.						
External Debt excluding SSIF	15,938.6	15,648.9	15,716.6	15,567.8	15,246.2	15,102.6	14,898.3	14,651.5	14,696.5	14,306.1	14,381.0	14,349.8	14,124.1	15,567.8	14,287.0	13,114.7	11,351.7	11,381.2	الرصيد الخارجي بعد استثناء صافي SSIF
1) Arab Countries	583.3	583.8	583.7	580.4	577.9	573.7	576.2	577.1	578.1	574.0	570.9	569.9	573.0	580.4	374.9	341.6	311.2	301.7	1) دول عربية
A. Bilateral Loans	0.0	0.0	0.0	0.0	0.0	0.0	0.0	0.0	0.0	0.0	0.0	0.0	0.0	0.0	0.0	0.0	0.0	0.9	أ. القروض الثنائية
B. Arab Funds	583.3	583.8	583.7	580.4	577.9	573.7	576.2	577.1	578.1	574.0	570.9	569.9	573.0	580.4	374.9	341.6	311.2	300.9	ب. الصناديق العربية
2) Industrial Countries	2,234.4	2,197.4	2,249.7	2,221.4	2,043.2	1,964.5	1,964.8	2,018.5	2,027.9	2,039.5	2,129.3	2,113.5	2,190.4	2,221.4	2,279.3	2,239.4	1,927.7	1,809.7	2) دول صناعية
A. Bilateral Loans, of Which:	2,230.2	2,193.3	2,245.1	2,216.3	2,038.2	1,959.8	1,960.0	2,013.7	2,022.5	2,034.1	2,123.5	2,107.8	2,184.9	2,216.3	2,272.8	2,221.7	1,901.2	1,771.4	أ. القروض الثنائية، منها:
Germany	570.9	554.6	564.4	553.1	553.2	527.2	517.6	530.2	539.8	549.0	581.1	571.3	601.3	551.1	614.4	548.9	452.1	329.5	ألمانيا
France	769.0	760.4	771.9	764.3	683.6	661.5	660.5	677.2	677.8	662.5	677.8	676.7	685.5	764.3	705.9	707.5	607.4	618.0	فرنسا
Japan	770.8	761.0	780.7	780.8	684.2	657.3	669.4	691.2	715.3	702.7	740.8	737.4	771.1	780.8	822.4	852.9	731.8	712.0	اليابان
United States	22.2	22.2	22.2	22.2	22.7	23.2	23.7	24.1	24.6	25.3	25.3	25.3	25.3	22.2	25.3	28.4	31.6	34.7	الولايات المتحدة
B. Export Credit Guarantees, of Which:	4.2	4.1	4.6	5.0	5.0	4.7	4.8	4.8	5.4	5.4	5.8	5.7	5.9	5.0	6.4	17.7	26.5	26.2	ب. قروض ضمان تصديرية، منها:
Japan	0.0	0.0	0.0	0.0	0.0	0.0	0.0	0.0	0.0	0.0	0.0	0.0	0.0	0.0	0.0	9.3	17.3	24.4	اليابان
United States	0.5	0.5	0.9	0.9	0.9	0.9	0.9	0.9	1.4	1.4	1.4	1.4	1.4	0.9	1.8	2.6	3.4	6.0	الولايات المتحدة
3) Other Countries	165.8	165.5	171.1	169.0	166.8	162.0	162.1	167.7	170.7	173.0	176.2	176.2	180.9	169.0	185.4	193.2	187.5	185.8	3) دول أخرى
4) Foreign Banks & Companies	248.5	248.5	248.5	248.5	355.0	355.0	355.0	0.0	0.0	0.0	0.0	0.0	0.0	248.5	0.0	0.0	0.0	0.0	4) بنوك وشركات أجنبية
5) Multilateral Insts., of Which:	6,048.0	5,988.8	5,988.0	5,869.4	5,624.2	5,508.3	5,574.1	5,422.1	5,663.6	5,544.7	5,479.8	5,479.5	5,148.6	5,869.4	5,185.8	4,191.6	3,258.1	2,854.0	5) مؤسسات مالية دولية، منها:
IMF	1,713.3	1,692.3	1,721.5	1,699.0	1,442.4	1,407.8	1,404.0	1,448.4	1,456.0	1,331.2	1,340.5	1,351.9	1,067.4	1,699.0	1,085.0	736.7	358.5	536.6	صندوق النقد الدولي
IBRD/IDA	2,915.0	2,883.6	2,880.5	2,816.5	2,814.8	2,835.9	2,838.0	2,808.3	2,808.3	2,808.3	2,764.1	2,792.2	2,718.6	2,816.5	2,640.8	2,260.2	2,115.2	1,594.3	البنك الدولي للإنشاء والتعمير ومجموعة الأمانة الدولية
European Investment Bank	109.8	110.1	110.9	110.9	112.7	112.7	114.1	114.3	115.1	115.1	116.9	116.9	118.3	110.9	117.9	83.9	91.6	82.3	بنك الاستثمار الأوروبي
Islamic Development Bank	91.1	90.9	75.6	75.4	75.9	75.9	77.0	76.4	77.4	77.4	78.2	78.8	80.5	75.4	81.4	86.4	83.2	54.4	البنك الإسلامي للتنمية
Arab Monetary Fund	241.8	247.6	219.3	201.0	228.6	221.7	236.3	247.9	255.9	260.1	204.3	219.6	234.7	201.0	284.1	198.2	126.3	167.6	صندوق النقد العربي
AFESD	136.2	140.4	142.8	142.5	144.2	137.8	138.4	144.4	147.2	146.7	149.6	149.2	142.7	142.5	152.0	160.1	165.7	174.9	الصندوق العربي للإسكان الاقتصادي والإحصائي
6) Governments Bonds**	6,658.7	6,464.9	6,475.5	6,479.1	6,479.1	6,479.1	6,266.1	6,266.1	6,266.1	5,975.0	6,224.9	6,210.7	6,210.7	6,479.1	6,261.7	6,148.9	5,667.2	6,230.0	6) سندات حكومية**
Debt holding by Social Security Investment Fund (SSIF)	462.6	436.3	425.7	422.1	422.1	422.1	422.1	422.1	422.1	422.1	420.7	420.7	420.7	422.1	369.7	383.1	367.8	231.0	إحتياطي صافي استثمار أموال الضمان الاجتماعي SSIF

\* Includes Government Debt.  
\*\* Includes coverage certificate and also includes the domestic bonds in dollar.

البيانات بالعمود العربي من اليمين إلى اليسار.  
\* تشمل صافي استثمار أموال الضمان الاجتماعي.



Memorandum Items	آذار Mar.	2022	2021	2020	2019	2018	نقطة تقديمية
	2023	نسبة من الناتج المحلي الإجمالي (%)					
External debt / budget excluding SSIF	46.5	46.2	44.6	42.4	35.9	37.0	الرصيد القائم لتدين خارجي بعد استثناء SSIF
نسبة من الناتج المحلي الإجمالي (%)							
نسبة من الناتج المحلي الإجمالي (%)							
Arab Countries	3.6	3.6	3.6	2.5	2.7	2.6	دول عربية
Germany	3.5	3.5	4.2	4.1	3.9	2.8	ألمانيا
France	4.7	4.8	4.8	5.2	5.2	5.3	فرنسا
Japan	4.7	4.9	5.6	6.4	6.4	6.3	اليابان
United States	0.1	0.1	0.2	0.2	0.3	0.4	الولايات المتحدة
Multilateral Institutions	36.9	36.7	35.4	31.1	27.8	24.6	مؤسسات مالية دولية
Governments Bonds	43.4	43.2	45.2	48.4	51.5	55.6	سندات حكومية
Others	3.1	3.2	2.0	2.1	2.3	2.3	أخرى

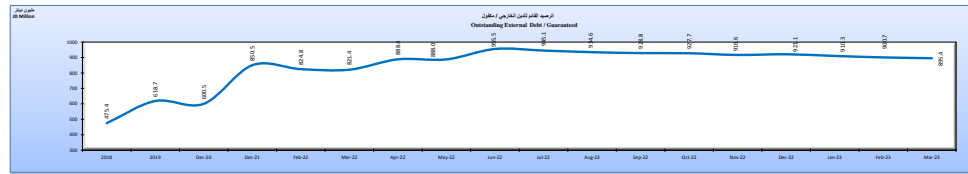
جدول رقم (44) : الرصيد القائم لتأمين الخارجي المضمون (تابع)  
Table (44): OUTSTANDING EXTERNAL GUARANTEED DEBT(Cont.)

30 Million

	2023			2022										2022	2021	2020	2019	2018
	الذار	شباط	كانون الثاني	كانون الثاني	نوفمبر	أكتوبر	سبتمبر	أغسطس	يول	يون	مايو	أبريل	الذار					
	Mar.	Feb.	Jan.	Dec.	Nov.	Oct.	Sep.	Aug.	Jul.	Jun.	May	Apr.	Mar.					
1) Arab Countries	41.8	43.1	43.0	43.0	43.7	43.7	43.8	44.9	45.1	44.9	45.6	45.6	45.6	43.0	47.2	58.6	54.3	56.5
2) Industrial Countries	0.0	0.0	0.0	0.0	0.0	0.0	0.0	0.0	0.0	0.0	0.0	0.0	0.0	0.0	0.0	0.0	0.0	0.0
3) Foreign Banks & Companies	408.2	408.2	413.1	423.4	416.3	416.3	416.3	416.3	421.3	431.5	368.5	368.5	289.5	423.4	304.7	166.5	166.5	0.0
4) Multilateral Insts. of Which:	445.4	449.5	454.1	454.7	456.6	467.7	468.7	473.5	478.7	479.1	481.9	482.3	486.4	454.7	498.6	443.3	457.9	408.6
IBRD	1.7	2.0	2.0	2.0	2.0	2.0	2.0	2.4	2.4	2.4	2.4	2.4	2.4	2.0	2.7	3.4	4.1	4.8
European Investment Bank	0.0	0.0	0.0	0.0	0.0	0.0	0.0	0.0	0.0	0.0	0.0	0.0	0.0	0.0	0.0	0.0	0.0	0.0
Islamic Development Bank	14.8	14.6	14.8	16.1	16.1	15.7	15.6	16.1	16.2	17.6	17.9	18.0	18.5	16.1	20.2	24.0	26.0	23.8
AFESD	219.7	223.1	227.5	226.9	228.8	228.9	230.1	233.6	238.8	237.7	221.2	240.7	244.3	226.9	254.0	264.1	274.9	207.2
5) Bonds	0.0	0.0	0.0	0.0	0.0	0.0	0.0	0.0	0.0	0.0	0.0	0.0	0.0	0.0	0.0	0.0	0.0	18.3
<b>Total</b>	<b>895.4</b>	<b>908.7</b>	<b>918.3</b>	<b>921.1</b>	<b>916.6</b>	<b>927.7</b>	<b>928.8</b>	<b>934.6</b>	<b>945.1</b>	<b>955.5</b>	<b>888.0</b>	<b>888.4</b>	<b>821.4</b>	<b>921.1</b>	<b>858.5</b>	<b>688.5</b>	<b>618.7</b>	<b>475.4</b>

جدول رقم (44) : الرصيد القائم لتأمين الخارجي المضمون  
Table (44): OUTSTANDING EXTERNAL GUARANTEED DEBT

مليون دينار



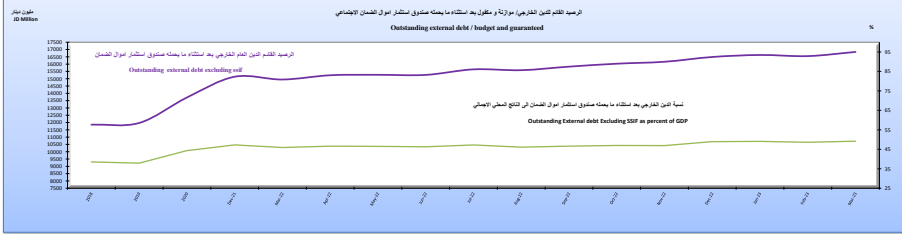
Memorandum Items	الذار	2022	2021	2020	2019	2018	نوع التغطية
	Mar. 2023						
External debt/guaranteed							الرصيد القائم لتأمين الخارجي المضمون
		2.6	2.7	2.7	1.9	2.0	1.5
		نسبة من الناتج المحلي الإجمالي (%) As a percent of GDP (%)					
		نسبة الرصيد القائم لتأمين الخارجي المضمون As a percent of external public debt / guaranteed					
Arab Countries	4.7	4.7	5.5	8.4	8.8	11.9	رصيد مضمون
Foreign Banks & Companies	45.6	46.0	35.8	17.7	17.2	0.0	مصدر ضمانات مضمون
Multilateral Institutions	49.7	49.4	58.6	73.8	74.0	86.0	مؤسسات التمويل الدولية
Bonds	0.0	0.0	0.0	0.0	0.0	2.2	السندات

جدول رقم (45) : الرصيد القائم للدين الخارجي (موازنة ومكافؤ) (تابع)  
Table (45): OUTSTANDING EXTERNAL DEBT (BUDGET AND GUARANTEED) (Cont.)

جدول رقم (45) : الرصيد القائم للدين الخارجي (موازنة ومكافؤ)  
Table (45): OUTSTANDING EXTERNAL DEBT (BUDGET AND GUARANTEED)

ID Millions	2023			2022										2022	2021	2020	2019	2018	
	أيار	سبتمبر	يناير	ديسمبر	نوفمبر	أكتوبر	سبتمبر	أغسطس	يوليو	يونان	أيار	أبريل	مارس						
	Mar.	Sep.	Jan.	Dec.	Nov.	Oct.	Sep.	Aug.	July	June	May	Apr.	Mar.						
External Debt excluding SSIF	16,834.0	16,549.6	16,626.8	16,498.9	16,162.8	16,030.3	15,827.1	15,586.1	15,641.5	15,261.6	15,269.0	15,238.2	14,945.5	16,408.9	15,137.5	13,715.2	11,970.4	11,856.5	الدين الخارجي (مكافؤ/موازنة) بعد استثناء ما يخص SSIF
1) Arab Countries	625.1	626.9	626.7	623.4	621.6	617.4	626.1	621.9	623.2	618.8	616.5	615.5	618.6	623.4	622.0	392.3	365.4	358.3	1) دول عربية
A. Bilateral Loans	0.0	0.0	0.0	0.0	0.0	0.0	0.0	0.0	0.0	0.0	0.0	0.0	0.0	0.0	0.0	0.0	0.0	0.0	أ. القروض الثنائية
B. Arab Funds	625.1	626.9	626.7	623.4	621.6	617.4	626.1	621.9	623.2	618.8	616.5	615.5	618.6	623.4	622.0	392.3	365.4	357.3	ب. الصناديق العربية
2) Industrial Countries	2,234.4	2,197.4	2,249.7	2,221.4	2,043.2	1,964.5	1,964.8	2,038.5	2,027.9	2,129.3	2,113.5	2,190.8	2,214.4	2,279.3	2,239.4	1,927.7	1,809.7	1,809.7	2) دول صناعية
A. Bilateral Loans, of Which:	2,230.2	2,193.3	2,245.1	2,216.3	2,038.2	1,959.8	1,960.0	2,033.7	2,022.5	2,034.1	2,123.5	2,107.8	2,184.9	2,216.3	2,272.8	2,221.7	1,901.2	1,773.4	أ. قروض ثنائية، منها:
Germany	570.9	554.6	564.4	553.1	532.2	517.6	539.8	553.2	549.0	581.1	571.3	601.3	553.1	614.4	548.9	452.1	329.5	329.5	ألمانيا
France	769.0	760.4	771.9	764.3	683.6	661.5	660.5	677.2	650.4	662.5	677.8	676.7	685.5	764.3	705.9	707.5	607.4	618.0	فرنسا
Japan	770.8	761.0	789.7	780.8	684.2	657.3	669.4	691.2	715.3	702.7	740.8	737.4	771.1	780.8	822.4	852.9	733.8	712.0	اليابان
United States	22.2	22.2	22.2	22.2	22.7	23.2	23.2	23.2	24.1	24.6	25.3	25.3	25.3	22.2	25.3	28.4	31.6	34.7	الولايات المتحدة
B. Export Credit Guarantees, of Which:	4.2	4.1	4.6	5.0	4.8	4.8	4.8	5.4	5.4	5.4	5.8	5.7	5.9	5.0	6.4	17.7	26.5	36.2	ب. قروض تصديرية، منها:
Japan	0.0	0.0	0.0	0.0	0.0	0.0	0.0	0.0	0.0	0.0	0.0	0.0	0.0	0.0	0.0	9.3	17.3	24.4	اليابان
United States	0.5	0.5	0.9	0.9	0.9	0.9	0.9	1.4	1.4	1.4	1.4	1.4	1.4	0.5	1.8	2.6	3.4	6.0	الولايات المتحدة
3) Other Countries	165.8	165.5	171.1	169.0	166.8	162.0	162.1	167.7	170.7	173.0	176.2	176.2	180.9	169.0	185.4	193.2	187.5	185.8	3) دول أخرى
4) Foreign Banks & Companies	656.7	656.7	661.6	671.9	771.3	771.3	771.3	416.3	421.3	431.5	360.5	360.5	289.5	671.9	304.7	106.5	106.5	0.0	4) بنوك وشركات أجنبية
5) Multilateral Institutions, of Which:	6,493.3	6,438.3	6,442.2	6,324.2	6,080.8	6,036.0	6,042.7	5,961.7	6,023.7	5,961.7	5,961.8	5,654.9	6,324.2	5,684.3	4,634.9	3,716.0	3,262.6	3,262.6	5) مؤسسات إقليمية ودولية، منها:
IMF	1,713.3	1,692.3	1,721.5	1,699.0	1,442.4	1,407.8	1,448.4	1,456.0	1,331.2	1,340.5	1,351.9	1,067.4	1,699.0	1,085.0	736.7	358.5	536.6	536.6	صندوق النقد الدولي
IBRD/IDA	2,916.7	2,885.7	2,882.5	2,818.5	2,818.5	2,837.9	2,810.7	2,766.5	2,810.7	2,794.6	2,720.9	2,720.9	2,818.5	2,643.5	2,363.6	2,119.3	1,599.1	1,599.1	بنك الاستثمار الآسيوي
European Investment Bank	109.8	110.1	110.9	110.9	112.7	112.7	114.1	114.3	115.1	115.1	116.9	118.3	110.9	117.9	83.9	91.6	82.3	82.3	بنك الاستثمار الأوروبي
Islamic Development Bank	105.9	105.5	90.5	91.5	91.6	92.6	93.6	95.0	96.1	96.8	99.0	99.0	91.5	101.6	110.4	109.3	77.2	77.2	بنك التنمية الإسلامي
Arab Monetary Fund	241.8	247.6	219.3	201.0	228.6	221.7	236.3	247.9	255.9	260.1	204.3	219.6	234.7	201.0	284.1	198.2	126.3	167.6	صندوق النقد العربي
AFESD	355.9	363.5	370.4	369.4	373.1	366.7	368.6	378.0	386.0	384.4	390.0	389.9	387.0	369.4	405.9	424.2	440.6	472.1	الصندوق العربي لتمويل التنمية الاقتصادية والاجتماعية
6) Bonds	0.0	0.0	0.0	0.0	0.0	0.0	0.0	0.0	0.0	0.0	0.0	0.0	0.0	0.0	0.0	0.0	10.3	10.3	6) السندات
7) Government Bonds*	6,658.7	6,464.9	6,475.5	6,479.1	6,479.1	6,479.1	6,479.1	6,266.1	6,266.1	5,975.0	6,224.9	6,210.7	6,210.7	6,479.1	6,261.7	6,148.9	5,667.2	6,230.0	7) سندات حكومية*
Debt holding by Social Security Investment Fund SSIF	462.6	436.5	425.7	422.1	422.1	422.1	422.1	422.1	422.1	422.1	420.7	420.7	420.7	422.1	369.7	383.1	367.8	231.0	دين صناديق استثمار أموال الضمان الاجتماعي SSIF

\* Includes savings methods and also includes the Islamic bank's debt.



Memorandum Items	أيار	2022	2021	2020	2019	2018	مصدر تكميلي
	Mar.						
	2023						
Outstanding External debt Excluding SSIF	49.2	48.9	47.3	44.3	37.9	38.5	الرصيد القائم للدين الخارجي بعد استثناء أموال SSIF
							نسبة من الناتج المحلي الإجمالي (%)
							نسبة من إجمالي الدين الخارجي (%)
Arab Countries	3.6	3.7	2.7	2.8	3.0	3.0	دول عربية
Germany	3.3	3.3	4.0	3.9	3.7	2.7	ألمانيا
France	4.4	4.5	4.6	5.0	4.9	5.1	فرنسا
Japan	4.5	4.6	5.3	6.1	6.1	6.1	اليابان
United States	0.1	0.1	0.2	0.2	0.3	0.3	الولايات المتحدة
Multilateral Institutions	37.5	37.4	36.7	32.9	30.1	27.0	مؤسسات إقليمية ودولية
Bonds and Government Bonds	41.2	40.8	42.8	46.3	48.9	51.5	السندات والسندات الحكومية
Others	5.3	5.6	3.9	2.8	3.0	2.2	أخرى

جدول رقم (46) : خدمة الدين الخارجي / موازنة

TABLE (46): EXTERNAL DEBT SERVICE / BUDGET

على الاساس النقدي Cash basis			مليون دينار
المجموع *	فوائد	اقساط	
Total*	Interest	Principal	
2,096.6	404.3	1,692.3	2019
2,055.1	396.2	1,658.9	2020
1,775.9	426.3	1,349.6	2021
2,702.3	468.1	2,234.2	2022
			<b>2022</b>
423.9	15.6	408.3	March آذار
114.4	49.3	65.1	April نيسان
186.3	33.0	153.3	May ايار
989.8	37.5	952.3	June حزيران
90.3	79.1	11.3	July تموز
48.7	32.6	16.1	August اب
44.0	17.0	26.9	September أيلول
86.1	52.9	33.2	October تشرين اول
62.2	25.1	37.1	November تشرين ثاني
533.0	30.8	502.2	December كانون اول
			<b>2023</b>
86.2	79.4	6.8	January كانون ثاني
40.5	31.7	8.8	February شباط
79.6	49.3	30.4	March آذار
			كانون/2- آذار
547.5	111.0	436.5	2022
206.4	160.4	46.0	2023

\* Totals are rounded .

\*المجموع لايقرب منزلة عشرية .

Memorandum Items	2022	2021	2020	2019	بنود تذكيرية
External debt service/budget:	نسبة الى الناتج المحلي الاجمالي % In percent of GDP%				خدمة الدين الخارجي / موازنة:
Commitment basis	8.0	5.5	6.6	6.6	على أساس الاستحقاق:
Cash basis of which:	8.0	5.5	6.6	6.6	على الأساس النقدي منه:
External debt service for SSIF	0.07	0.07	0.05	0.1	خدمة الدين الخارجي لـ SSIF
	نسبة من صادرات السلع والخدمات باستثناء خدمات عوامل الانتاج (%) As percent of exports of goods & non-factor services				
Commitment basis	18.7	18.0	27.7	18.3	على أساس الاستحقاق
Cash basis	18.7	18.0	27.7	18.3	على الأساس النقدي

جدول رقم (47) : خدمة الدين الخارجي المكفول\*

Table (47): EXTERNAL GUARANTEED DEBT SERVICE\*

على الاساس النقدي			مليون دينار
Cash basis			
المجموع **	فوائد	اقساط	
Total**	Interest	Principal	
0.0	17.8	31.8	2019
0.0	11.1	17.6	2020
53.7	16.2	37.5	2021
100.9	28.0	72.9	2022
			<b>2022</b>
2.4	0.2	2.1	March آذار
2.5	1.1	1.4	April نيسان
5.0	3.9	1.0	May ايار
4.6	1.8	2.8	June حزيران
13.4	1.8	11.6	July تموز
10.6	2.4	8.3	August آب
8.9	3.3	5.6	September أيلول
0.0	0.0	0.0	October تشرين اول
17.9	5.2	12.7	November تشرين ثاني
6.1	2.2	3.8	December كانون اول
			<b>2023</b>
13.3	1.7	11.7	January كانون ثاني
10.6	2.3	8.3	February شباط
7.7	2.1	5.6	March آذار
			كانون/2-أذار
31.9	6.2	25.7	<b>2022</b>
31.7	6.1	25.5	<b>2023</b>

\*\* Totals are rounded .

\*\* المجموع لا قرب منزلة عشرية .



جدول رقم (48) : خدمة الدين الخارجي (موازنة ومكفول)\*

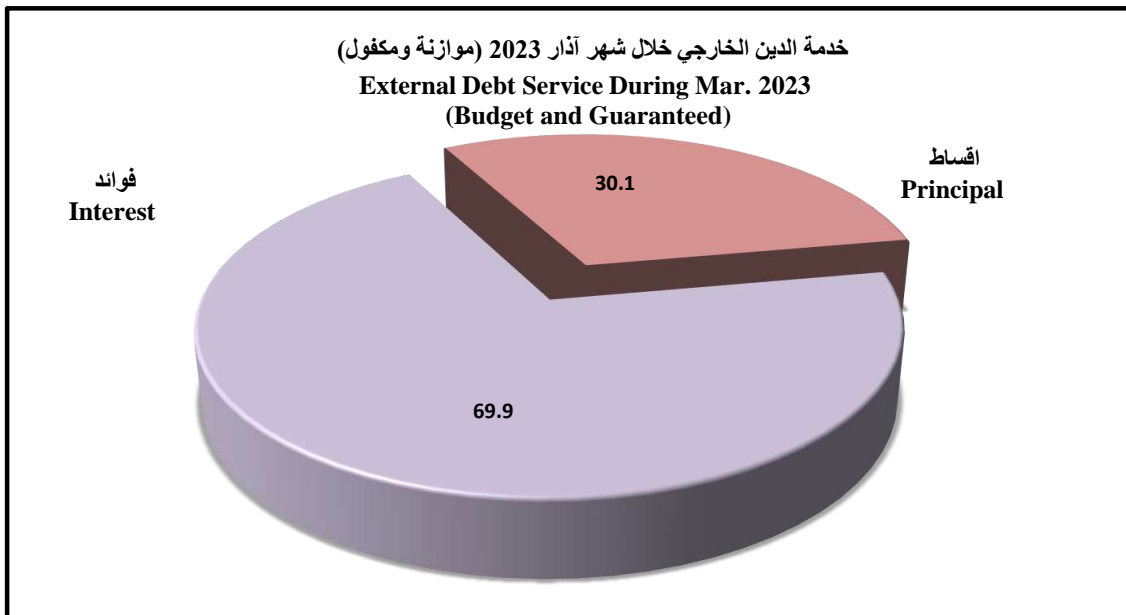
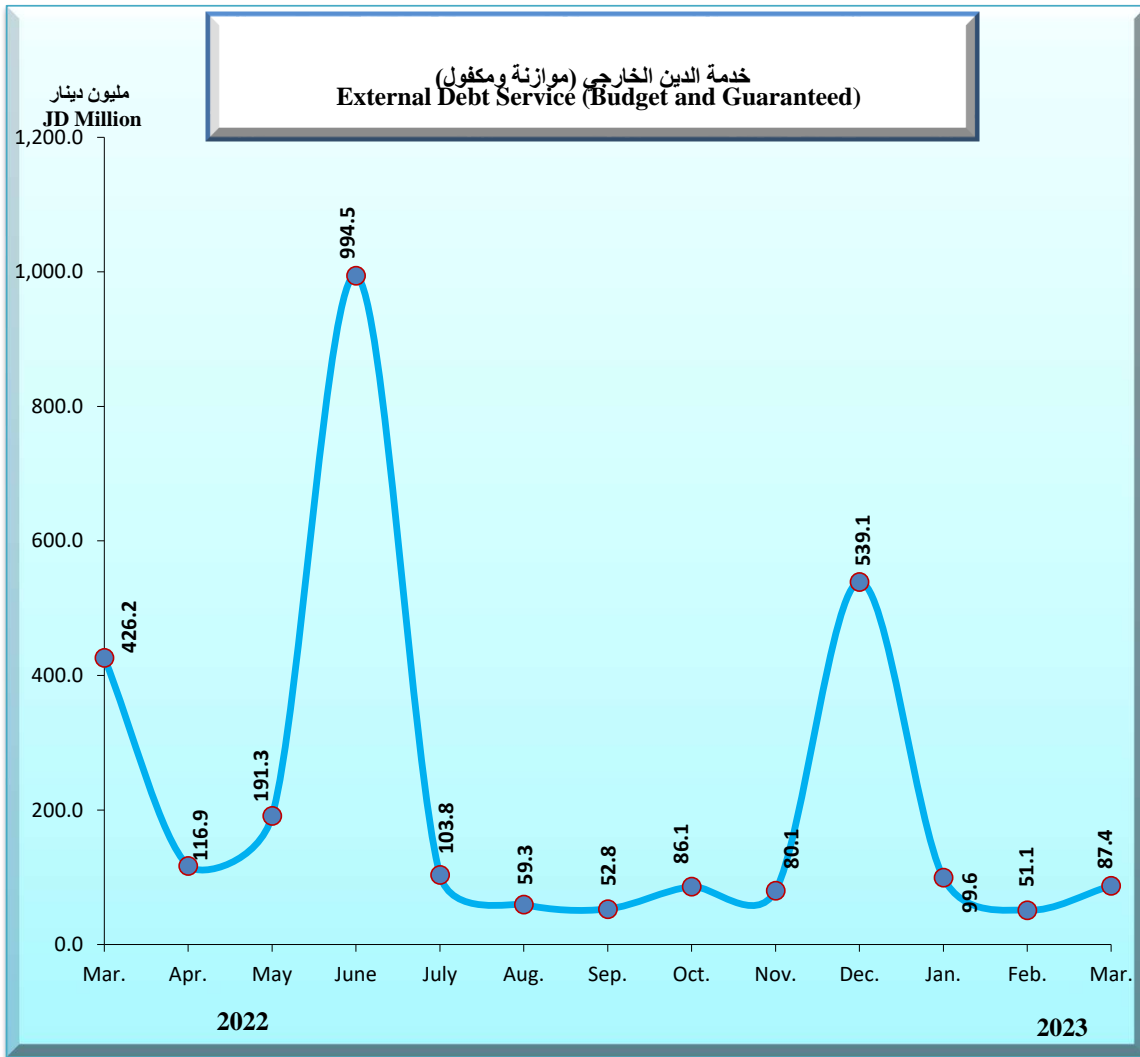
Table (48): EXTERNAL DEBT SERVICE (BUDGET AND GUARANTEED)\*

على الاساس النقدي			مليون دينار
Cash basis			
المجموع *	فوائد	اقساط	
Total*	Interest	Principal	
2,146.2	422.1	1,724.1	2019
2,083.8	407.3	1,676.5	2020
1,829.6	442.5	1,387.1	2021
2,803.2	496.1	2,307.1	2022
			2022
426.2	15.9	410.4	March آذار
116.9	50.5	66.5	April نيسان
191.3	36.9	154.4	May ايار
994.5	39.3	955.2	June حزيران
103.8	80.9	22.8	July تموز
59.3	34.9	24.4	August آب
52.8	20.3	32.5	September أيلول
86.1	52.9	33.2	October تشرين أول
80.1	30.2	49.9	November تشرين ثاني
539.1	33.0	506.1	December كانون اول
			2023
99.6	81.1	18.5	January كانون ثاني
51.1	34.0	17.1	February شباط
87.4	51.4	36.0	March آذار
			Jan.-Mar. كانون/2- آذار
579.4	117.2	462.2	2022
238.0	166.5	71.5	2023

\* Totals are rounded .

\* المجموع لا قرب منزلة عشرية .

Memorandum Items	2022	2021	2020	2019	بنود تذكيرية
	نسبة من الناتج المحلي الاجمالي (%)				
External debt service	In percent of GDP				خدمة الدين الخارجي
Cash basis	8.3	5.7	6.7	6.8	على الاساس النقدي
	نسبة من صادرات السلع والخدمات باستثناء خدمات عوامل الانتاج (%)				
	As percent of exports of goods & non-factor services				
Cash basis	19.4	18.6	28.1	18.7	على الاساس النقدي



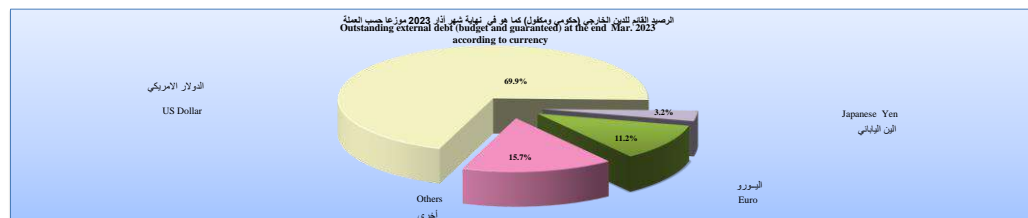
جدول رقم (49) : الرصيد القائم للدين الخارجي (موازنة ومكفول) موزعا حسب العملة (تابع)  
Table (49): OUTSTANDING EXTERNAL DEBT (BUDGET AND GUARANTEED)  
ACCORDING TO CURRENCY (Cont.)

جدول رقم (49) : الرصيد القائم للدين الخارجي (موازنة ومكفول) موزعا حسب العملة  
Table (49): OUTSTANDING EXTERNAL DEBT (BUDGET AND GUARANTEED)  
ACCORDING TO CURRENCY

In Million unit

بمليون وحدة

	2023			2022											2022	2021	2020	2019	2018	
	آذار Mar.	شباط Feb.	كانون/1 Jan.	كانون/1 Dec.	نوفمبر/2 Nov.	أكتوبر/1 Oct.	سبتمبر Sep.	أغسطس Aug.	يوليو Jul.	يونيو Jun.	أيار May	نيسان Apr.	آذار Mar.							
US Dollar (USD)	17,029.4	16,683.8	16,611.4	16,538.1	16,719.6	16,753.2	16,490.1	15,959.9	15,969.2	15,582.2	15,408.5	15,381.1	15,206.6	16,538.1	15,176.2	14,023.9	12,775.4	12,333.8	الولايات المتحدة الأمريكية	
Evaluated In JD	12,090.9	11,845.5	11,794.1	11,742.1	11,870.9	11,894.8	11,708.0	11,331.5	11,338.2	11,063.4	10,940.0	10,920.6	10,796.7	11,742.1	10,775.1	9,957.0	9,070.5	8,757.0	مقيم بالدينار الأردني	
Japanese Yen (JPY)	104,911.6	105,226.0	105,969.6	106,114.0	92,166.3	92,814.3	93,077.0	93,401.3	94,134.9	94,279.3	95,331.6	95,979.7	96,242.3	106,114.0	97,444.7	93,388.0	102,679.7	112,301.8	اليابان	
Evaluated In JD	558.0	548.2	576.9	568.0	471.5	444.5	456.6	478.4	502.5	489.9	528.0	524.6	558.3	568.0	609.6	642.9	668.1	719.4	مقيم بالدينار الأردني	
Euro (EUR)	2,503.8	2,501.4	2,499.6	2,504.9	2,427.8	2,425.8	2,424.8	2,425.6	2,372.3	2,377.0	2,397.6	2,404.1	2,373.5	2,504.9	2,378.3	1,931.2	1,530.6	1,260.6	ألمانيا	
Evaluated In JD	1,933.3	1,885.9	1,922.6	1,889.1	1,788.5	1,707.5	1,678.2	1,722.1	1,717.7	1,753.0	1,823.6	1,799.1	1,870.7	1,889.1	1,921.9	1,685.1	1,215.9	1,025.1	مقيم بالدينار الأردني	
Pound Sterling (GBP)	0.0	0.0	0.0	0.0	0.0	0.0	0.0	0.0	0.0	0.0	0.0	0.0	0.0	0.0	0.0	0.0	0.0	0.0	البريطانيا العظمى	
Evaluated In JD	0.0	0.0	0.0	0.0	0.0	0.0	0.0	0.0	0.0	0.0	0.0	0.0	0.0	0.0	0.0	0.0	0.0	0.0	مقيم بالدينار الأردني	
SDR	1,941.1	1,948.8	1,962.5	1,946.2	1,694.1	1,699.7	1,699.9	1,707.8	1,721.4	1,585.7	1,592.3	1,597.6	1,269.0	1,946.2	1,291.4	881.0	502.6	688.0	وحدة حقوق السحب الخاصة	
Evaluated In JD	1,854.0	1,838.6	1,878.9	1,839.0	1,581.6	1,548.6	1,544.7	1,601.0	1,617.7	1,494.8	1,507.1	1,524.8	1,245.5	1,839.0	1,283.3	900.9	493.4	679.4	مقيم بالدينار الأردني	
Saudi Riyal (SAR)	937.9	953.9	953.9	953.9	957.6	957.6	957.6	973.6	973.6	967.3	971.0	971.0	971.0	953.9	982.7	885.4	710.6	655.1	السعودية	
Evaluated In JD	177.5	180.9	180.6	180.5	181.3	181.3	181.9	184.3	185.3	183.1	183.8	183.8	183.8	180.5	187.5	167.6	135.1	124.0	مقيم بالدينار الأردني	
Kuwaiti Dinar (KWD)	249.7	251.7	253.5	252.3	253.9	250.8	250.4	252.9	254.4	253.9	254.8	255.2	252.2	252.3	256.0	261.4	264.7	275.3	الكويت	
Evaluated In JD	578.1	582.3	589.3	585.2	586.2	575.6	577.9	583.3	591.6	587.8	591.9	590.8	589.3	585.2	604.6	609.6	620.1	643.8	مقيم بالدينار الأردني	
Other currencies (evaluated In JD)	104.9	104.4	110.1	107.2	104.9	100.0	101.9	107.4	110.6	111.6	115.2	115.2	121.8	107.2	125.2	135.3	134.9	138.7	صالات أخرى (مقيمة بالدينار الأردني)	
Total (evaluated In JD)	17,296.6	16,985.9	17,052.5	16,911.0	16,584.9	16,452.4	16,249.2	16,008.2	16,063.6	15,683.7	15,689.7	15,658.9	15,366.2	16,911.0	15,507.2	14,098.3	12,338.2	12,087.5	المجموع (مقيم بالدينار الأردني)	

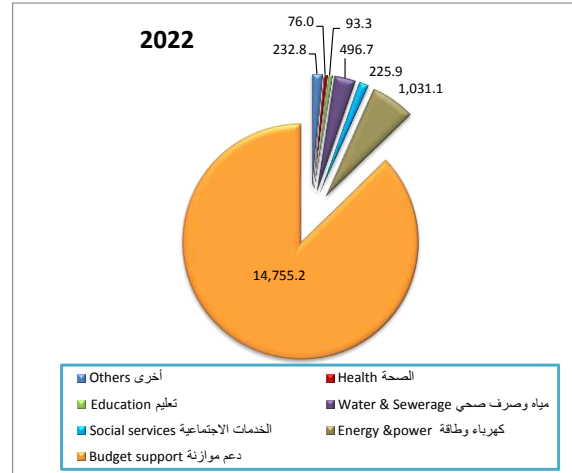
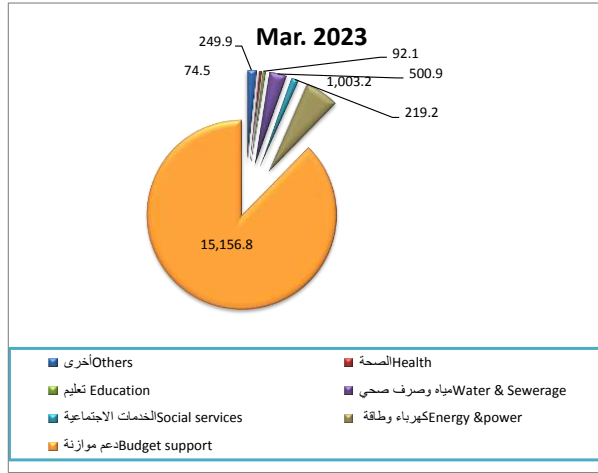


Memorandum Items	آذار Mar.	2022	2021	2020	2019	2018	بنود تذكيرية
	2023						
In Percent of Total (%)							
US Dollar (USD)	69.9	69.4	69.5	70.6	73.5	72.4	الولايات المتحدة الأمريكية
Japanese Yen (JPY)	3.2	3.4	3.9	4.6	5.4	6.0	اليابان
Euro (EUR)	11.2	11.2	12.4	12.0	9.9	8.5	ألمانيا
Pound Sterling (GBP)	0.0	0.0	0.0	0.0	0.0	0.0	البريطانيا العظمى
SDR	10.7	10.9	8.3	6.4	4.0	5.6	وحدة حقوق السحب الخاصة
Kuwaiti Dinar (KWD)	3.3	3.5	3.9	4.3	5.0	5.3	الكويت
Others	1.6	1.7	2.0	2.1	2.2	2.2	أخرى

الرصيد القائم للدين الخارجي حسب القطاع الاقتصادي ونوع الفائدة والدين المكفول حسب الجهة المستفيدة

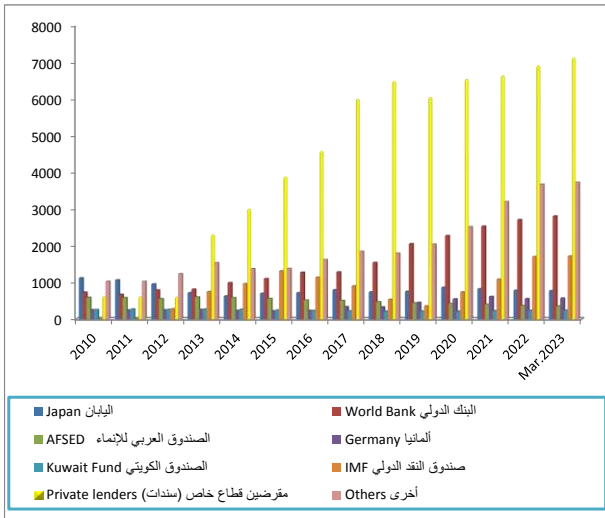
Outstanding of external debt according to economic sector, interest type and the guaranteed debt by Beneficiary

رصيد الدين الخارجي (موازنة ومكفول) حسب القطاع الاقتصادي  
External Debt (Budgetary & Guaranteed) by Economic Sector



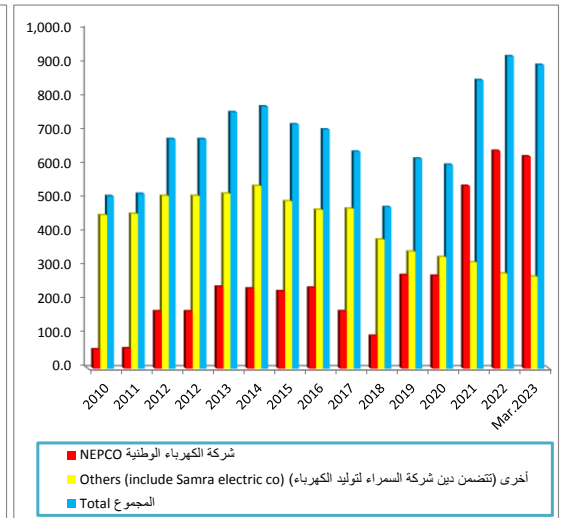
الدين الخارجي (حكومي ومكفول) حسب الجهة المقرضة

External Debt (Budgetary & Guaranteed) by Creditor



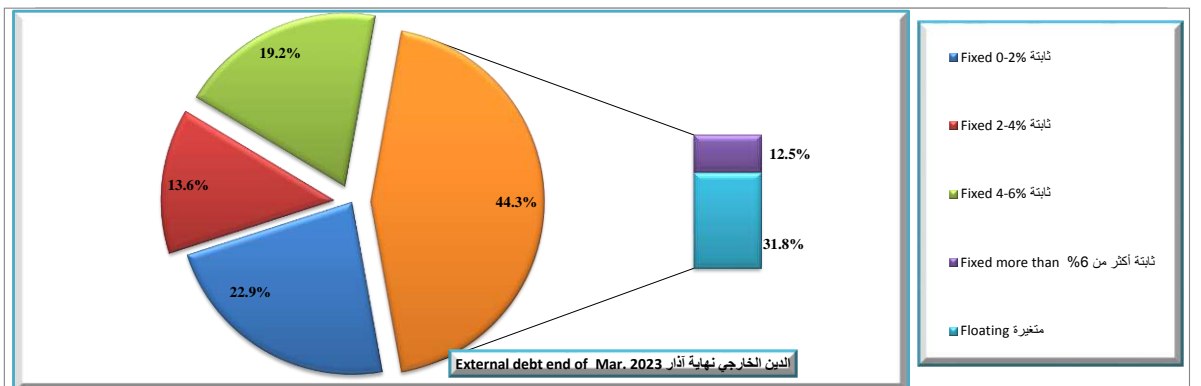
الدين الخارجي المكفول حسب الجهة المستفيدة

Guaranteed External Debt by Beneficiary



External Debt (Budgetary & Guaranteed) by Interest Type

الدين الخارجي (موازنة ومكفول) حسب نوع الفائدة



إحصاءات العجز المجمع

**CONSOLIDATE DEFICIT STATISTICS**

## العجز المجمع لعام 2021

ويهدف إضفاء مزيداً من الشفافية والإفصاح على البيانات المالية الحكومية ونظراً لان الحسابات الختامية التي تنشرها الحكومة سنوياً تعكس البيانات المالية لكل من الحكومة المركزية والوحدات الحكومية بشكل منفصل وليس بشكل شمولي، فقد تم إعداد البيانات المالية المجمعة لكل من الحكومة المركزية والوحدات الحكومية والتي أظهرت ما يلي:

بلغ العجز المجمع للحكومة المركزية والوحدات الحكومية في عام 2021 حوالي 2106.2 مليون دينار مقابل حوالي 2245.7 مليون دينار خلال عام 2020، ويمثل هذا العجز خلاصة عجز الحكومة المركزية والوحدات الحكومية لعامي 2020-2021:

أ- العجز المالي للحكومة المركزية (الوزارات والدوائر ضمن قانون الموازنة) والذي بلغ حوالي 1730.6 مليون دينار خلال عام 2021 مقابل عجز مالي بلغ 2182.4 مليون دينار خلال العام 2020.

ب- بلغ العجز المالي للوحدات الحكومية حوالي 267.7 مليون دينار خلال عام 2021 مقابل عجز مالي بلغ حوالي 48.8 مليون دينار خلال عام 2020.

علماً بأنه ولغايات احتساب العجز المجمع لعام 2021 إحصائياً للحكومة المركزية والوحدات الحكومية، تم حذف المعاملات المالية المتداخلة في جانبي الإيرادات والنفقات حسب معايير المحاسبة الدولية المتعلقة بمعالجة البيانات المالية، وتشمل البيانات المالية المجمعة كل مما يلي:

### 1. الحكومة المركزية ضمن قانون الموازنة العامة

### 2. الوحدات الحكومية ضمن قانون موازنات الوحدات الحكومية

ملاحظة: صدرت الإرادة الملكية السامية بالمصادقة على قانون الموازنة العامة للسنة المالية 2019 حيث نصت المادة (18) منه على نقل موازنات الوحدات الحكومية من قانون موازنات الوحدات الحكومية الى قانون الموازنة العامة وتنظم موازنتها وفق أحكامه.

### إجمالي الإيرادات والمنح المجمعة:

بلغ مجموع الإيرادات المحلية والمنح المجمعة للحكومة المركزية والوحدات الحكومية في عام 2021 حوالي 8927.1 مليون دينار مقابل ما مقداره 8127 مليون دينار خلال عام 2020 أي بارتفاع مقداره 800.2 مليون دينار وكما يلي:

بلغ إجمالي الإيرادات المحلية والمنح الخارجية للحكومة المركزية في عام 2021 ما مقداره 8128.2 مليون دينار مقابل 7028.9 مليون دينار في نهاية عام 2020 أي بارتفاع مقداره 1099.3 مليون دينار أو ما نسبته 15.6%.

بلغ إجمالي الإيرادات المحلية والمنح الخارجية للوحدات الحكومية في عام 2021 ما مقداره 932.6 مليون دينار مقابل 1137.1 مليون دينار في نهاية عام 2020 أي بانخفاض مقداره 204.5 مليون دينار أو ما نسبته 17.9%.

## إجمالي النفقات العامة المجمعة:

بلغ إجمالي الإنفاق المجمع في عام 2021 حوالي 11033.3 مليون دينار مقابل ما مقداره 10372.7 مليون دينار خلال عام 2020.

حيث بلغ إجمالي الإنفاق للحكومة المركزية في عام 2021 حوالي 9858.8 مليون دينار مقابل 9211.3 مليون دينار في عام 2020 مسجلاً بذلك ارتفاعاً مقداره 647.5 مليون دينار أو ما نسبته 7%.

في حين بلغ إجمالي الإنفاق للوحدات الحكومية في عام 2021 حوالي 1200.3 مليون دينار مقابل 1185.8 مليون دينار في عام 2020 مسجلاً بذلك ارتفاعاً مقداره 14.5 مليون دينار أو ما نسبته 1.2%.

## ملاحظة:

يبين الحساب الختامي لكل من الحكومة المركزية والوحدات الحكومية المنشورة على الموقع الإلكتروني لوزارة المالية تفاصيل كل من الإيرادات والنفقات والعجز لهذه الجهات.

جدول رقم (50): خلاصة العجز المجمع للموازنة العامة والوحدات الحكومية

TABLE (50) :SUMMARY OF GENERAL BUDGET AND GOVERNMENT UNITS


JD Million

مليون دينار

	2021	2020	2019	2018	2017	
	فعلي Actual					
<b>Total Revenues and Grants</b>	<b>8,927.1</b>	<b>8,127.0</b>	<b>9,354.4</b>	<b>9,481.8</b>	<b>9,245.8</b>	اجمالي الإيرادات والمنح الخارجية*
<b>Domestic Revenues</b>	<b>8,102.3</b>	<b>7,318.7</b>	<b>8,242.7</b>	<b>8,234.2</b>	<b>7,984.7</b>	الإيرادات المحلية
Tax	5,635.8	4,963.0	4,687.4	4,543.2	4,350.9	الضرائب
Pension Contribution	7.5	7.3	9.0	10.9	11.6	الاقطاعات التقاعدية
<b>Foreign grants</b>	<b>824.8</b>	<b>808.3</b>	<b>814.9</b>	<b>918.6</b>	<b>737.6</b>	المنح الخارجية
Other Revenues	2,459.0	2,348.3	3,546.3	3,680.1	3,622.2	الإيرادات الأخرى
Use of Reserve to Pay Laibilities	0.0	0.0	296.9	329.0	523.5	استخدام احتياطات تسديد التزامات
<b>Total Expenditures</b>	<b>11,033.3</b>	<b>10,372.7</b>	<b>10,563.1</b>	<b>10,411.9</b>	<b>9,940.7</b>	اجمالي الانفاق**
<b>Current Expenditures</b>	<b>9,593.5</b>	<b>9,260.3</b>	<b>8,926.2</b>	<b>8,657.4</b>	<b>8,081.1</b>	النفقات الجارية
<b>Capital Expenditures Financed by Treasury</b>	<b>1,439.8</b>	<b>1,112.3</b>	<b>1,332.3</b>	<b>1,429.4</b>	<b>1,533.6</b>	النفقات الرأسمالية
<b>Funded by the Treasury</b>	<b>1,116.2</b>	<b>768.6</b>	<b>894.3</b>	<b>920.6</b>	<b>1,032.9</b>	ممولة من الخزينة
<b>Self- Financing</b>	<b>257.8</b>	<b>252.7</b>	<b>346.3</b>	<b>403.0</b>	<b>384.7</b>	تمويل ذاتي
<b>Government Support Funding</b>	<b>5.4</b>	<b>5.6</b>	<b>5.2</b>	<b>26.7</b>	<b>26.0</b>	تمويل دعم حكومي
<b>Financing Loans</b>	<b>44.9</b>	<b>67.9</b>	<b>60.0</b>	<b>55.4</b>	<b>60.3</b>	تمويل قروض
<b>Funded by Grants</b>	<b>15.5</b>	<b>17.5</b>	<b>26.4</b>	<b>23.9</b>	<b>29.7</b>	ممولة من المنح
<b>Payment of Liabilities</b>	<b>0.0</b>	<b>0.0</b>	<b>304.6</b>	<b>325.0</b>	<b>326.0</b>	تسديد التزامات
<b>Deficit/Surplus</b>						العجز / الوفر
<b>Including Grants</b>	<b>-2,106.2</b>	<b>-2,245.7</b>	<b>-1,208.6</b>	<b>-930.1</b>	<b>-694.9</b>	بعد المنح
<b>Excluding Grants</b>	<b>-2,931.0</b>	<b>-3,054.0</b>	<b>-2,320.4</b>	<b>-2,177.7</b>	<b>-1,956.0</b>	قبل المنح

\* يضاف إليه استخدام احتياطات تسديد التزامات  
\*\* يضاف إليه تسديد التزامات

Memorandum Items	2021	2020	2019	2018	2017	بنود تذكيرية
Primary Balance (JD million)	(1395.8)	(1670.1)	(1032.0)	(997.1)	(935.3)	العجز / الوفر الأولي (مليون دينار)
Current Balance (JD million)	(1491.2)	(1941.6)	(683.6)	(423.3)	(96.4)	العجز / الوفر الجاري (مليون دينار)
Total Revenues/Total Expenditures	80.9	78.4	88.6	91.1	93.0	نسبة اجمالي الإيرادات الى اجمالي النفقات
Domestic Revenues/Current Expenditures	84.5	79.0	92.3	95.1	98.8	نسبة الإيرادات المحلية الى النفقات الجارية
Domestic Revenues/Total Expenditures	73.4	70.6	78.0	79.1	80.3	نسبة الإيرادات المحلية الى اجمالي الانفاق
Grants to Capital Expenditures	57.3	72.7	61.2	64.3	48.1	نسبة المنح الى النفقات الرأسمالية
	نسبة العجز/الوفر الكلي الى الناتج المحلي الاجمالي					
Including Grants	-6.5	-7.2	-3.8	-3.0	-2.4	بعد المنح
Excluding Grants	-9.0	-9.7	-7.3	-7.1	-6.6	قبل المنح





جدول رقم (51) : اجمالي ايرادات الموازنة العامة والوحدات الحكومية

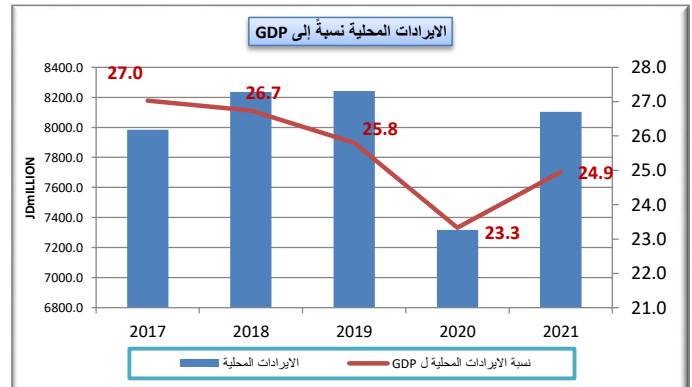
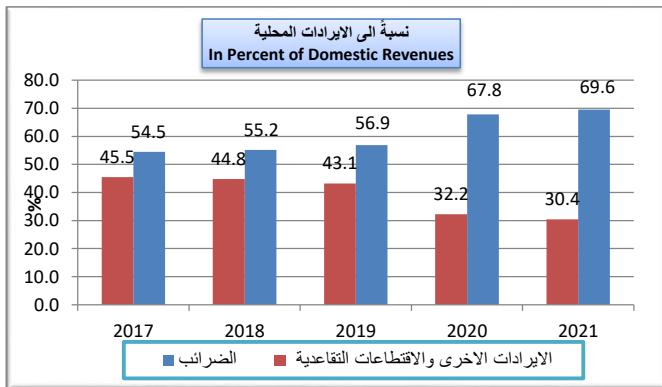
Table (51): TOTAL REVENUES OF GENERAL BUDGET AND GENERAL GOVERNMENT

JD Million

مليون دينار

	2021	2020	2019	2018	2017	
	فعلي Actual					
Domestic Revenues	8102.3	7318.7	8242.7	8234.2	7984.7	الإيرادات المحلية
Tax	5635.8	4963.0	4687.4	4543.2	4350.9	الضرائب
Pension Contributions	7.5	7.3	9.0	10.9	11.6	الإقتطاعات التقاعدية
Grants	824.8	808.3	814.9	918.6	737.6	المنح
Other revenues, of which:	2459.0	2348.3	3546.3	3680.1	3622.2	إيرادات أخرى، منها:
License and Fees	190.0	181.1	220.6	284.6	246.4	رسوم ورخص
<b>Total revenues</b>	<b>8927.1</b>	<b>8127.0</b>	<b>9057.5</b>	<b>9152.8</b>	<b>8722.3</b>	<b>اجمالي الإيرادات</b>

Memorandum Items	2021	2020	2019	2018	2017	بنود تذكيرية
نسبة من الناتج المحلي الإجمالي %						
Total revenues	27.5	25.9	28.4	29.7	29.5	اجمالي الإيرادات
Domestic Revenues	24.9	23.3	25.8	26.7	27.0	الإيرادات المحلية
Other Revenues	7.6	7.5	11.1	12.0	12.3	الإيرادات الأخرى
نسبة من الإيرادات المحلية %						
Domestic Revenues						الإيرادات المحلية:
Tax	69.6	67.8	56.9	55.2	54.5	الضرائب
Pension Contributions	0.09	0.10	0.11	0.13	0.15	الإقتطاعات التقاعدية
Other Revenues	30.35	32.09	43.02	44.69	45.36	الإيرادات الأخرى



جدول رقم (52) : اجمالي نفقات الموازنة العامة والوحدات الحكومية

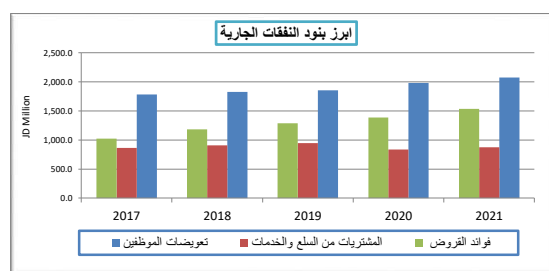
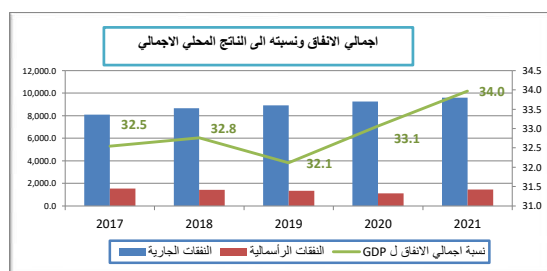
Table (52): TOTAL EXPENDITURES OF GENERAL BUDGET AND GOVERNMENT UNITS

JD Million

مليون دينار

	2021	2020	2019	2018	2017	
	فعلي Actual					
<b>Current expenditures</b>	<b>9,593.5</b>	<b>9,260.3</b>	<b>8,926.2</b>	<b>8,657.4</b>	<b>8,081.1</b>	<b>النفقات الجارية</b>
<b>Compensation of employees</b>	<b>2,074.2</b>	<b>1,978.5</b>	<b>1,852.7</b>	<b>1,827.8</b>	<b>1,781.4</b>	<b>تعويضات الموظفين</b>
Wages, salaries and allowances	1872.0	1768.8	1679.2	1668.7	1635.0	الرواتب والاجور والعلاوات
Social security	202.2	209.7	173.5	159.1	146.3	الضمان الاجتماعي
<b>Purchases of goods and services</b>	<b>876.6</b>	<b>835.1</b>	<b>948.8</b>	<b>907.5</b>	<b>865.7</b>	<b>المشتريات من السلع والخدمات</b>
Interest payments	1535.2	1383.9	1288.4	1180.5	1020.6	فوائد القروض
Internal	1083.6	973.3	863.9	797.6	729.1	الفوائد الداخلية
External	451.6	410.5	424.5	382.9	291.5	الفوائد الخارجية
Subsidies	239.1	311.9	354.2	395.0	295.3	الإعانات
Grants	0.1	0.0	0.1	0.0	0.1	دعم وحدات حكومية عامة
Pension and Compensation	1611.8	1582.9	1378.6	1338.2	1283.6	التقاعد و التعويضات
Social Assiatance	287.9	269.7	263.3	210.6	203.1	مساعدات اجتماعية
Other Expenditures	219.0	262.5	295.6	384.3	306.3	نفقات اخرى
<b>Military Expenditures</b>	<b>2749.6</b>	<b>2635.7</b>	<b>2544.6</b>	<b>2413.5</b>	<b>2325.1</b>	<b>مخصصات الجهاز العسكري</b>
<b>Capital expenditures</b>	<b>1439.8</b>	<b>1112.3</b>	<b>1332.3</b>	<b>1429.4</b>	<b>1533.6</b>	<b>النفقات الرأسمالية</b>
<b>Funded by the Treasury</b>	<b>1116.2</b>	<b>768.6</b>	<b>894.3</b>	<b>920.6</b>	<b>1032.9</b>	<b>ممولة من الخزينة</b>
<b>Self- Financing</b>	<b>257.8</b>	<b>252.7</b>	<b>346.3</b>	<b>403.0</b>	<b>384.7</b>	<b>تمويل ذاتي</b>
<b>Government Support Funding</b>	<b>5.4</b>	<b>5.6</b>	<b>5.2</b>	<b>26.7</b>	<b>26.0</b>	<b>تمويل دعم حكومي</b>
<b>Financing Loans</b>	<b>44.9</b>	<b>67.9</b>	<b>60.0</b>	<b>55.4</b>	<b>60.3</b>	<b>تمويل قروض</b>
<b>Funded by Grants</b>	<b>15.5</b>	<b>17.5</b>	<b>26.4</b>	<b>23.9</b>	<b>29.7</b>	<b>ممولة من المنح</b>
<b>Total expenditures</b>	<b>11,033.3</b>	<b>10,372.7</b>	<b>10,258.5</b>	<b>10,086.9</b>	<b>9,614.7</b>	<b>مجموع النفقات العامة</b>

Memorandum Items	2021	2020	2019	2018	2017	بنود تذكيرية
نسبة الى الناتج المحلي الاجمالي (%)						
In percent of GDP %						
<b>Total Expenditures</b>	34.0	33.1	32.1	32.8	32.5	<b>الاجمالي الاتفاق</b>
Current Expenditures	29.5	29.5	27.9	28.1	27.4	النفقات الجارية
Capital Expenditures	4.4	3.5	4.2	4.6	5.2	النفقات الرأسمالية
نسبة الى اجمالي الاتفاق (%)						
In percent of total expenditure						
<b>Current Expenditures,of which:</b>	87.0	89.3	87.0	85.8	84.0	<b>النفقات الجارية، منها:</b>
Compensation of employees	18.8	19.1	18.1	18.1	18.5	تعويضات العاملين
Purchases of goods and Services	7.9	8.1	9.2	9.0	9.0	المشتريات من السلع والخدمات
Interest Payments (commit. basis)	13.9	13.3	12.6	11.7	10.6	فوائد القروض (على اساس الاستحقاق)
Subsidies	2.2	3.0	3.5	3.9	3.1	الإعانات



جدول رقم (53): خلاصة الوحدات الحكومية

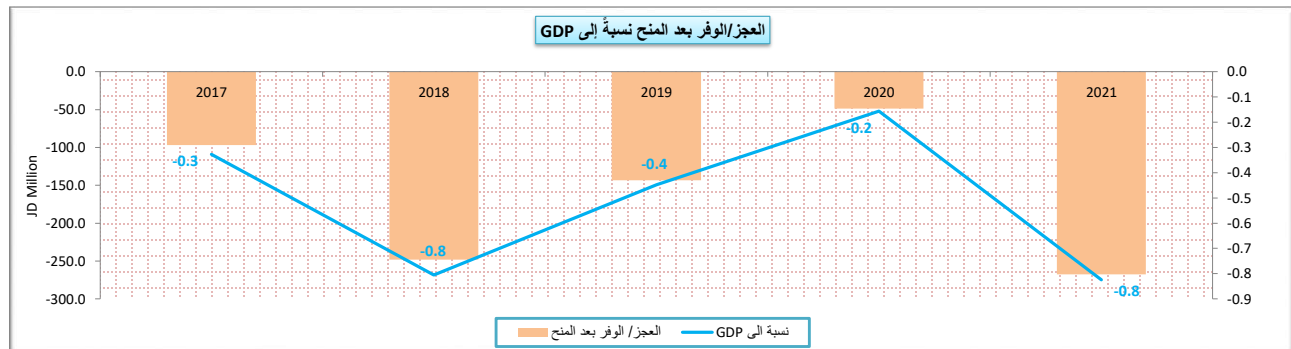
TABLE (53) :SUMMARY OF GOVERNMENT UNITS

JD Million

مليون دينار

	2021	2020	2019	2018	2017	
	فعلي Actual					
<b>Total Revenues and Grants</b>	<b>932.6</b>	<b>1,137.1</b>	<b>1,328.8</b>	<b>1,421.2</b>	<b>1,481.2</b>	اجمالي الإيرادات والمنح الخارجية
<b>Domestic Revenues</b>	<b>911.1</b>	<b>1,119.6</b>	<b>1,302.4</b>	<b>1,397.3</b>	<b>1,451.5</b>	الإيرادات المحلية
Tax	9.0	4.5	6.7	7.6	7.3	الضرائب
Pension Contribution	0.0	0.0	0.0	0.0	0.0	الإقتطاعات التقاعدية
<b>Foreign grants</b>	<b>21.5</b>	<b>17.5</b>	<b>26.4</b>	<b>23.9</b>	<b>29.7</b>	المنح الخارجية
Other Revenues	902.1	1,115.1	1,295.7	1,389.6	1,444.1	الإيرادات الأخرى
<b>Total Expenditures</b>	<b>1,200.3</b>	<b>1,185.8</b>	<b>1,472.0</b>	<b>1,669.2</b>	<b>1,578.0</b>	اجمالي الإنفاق
<b>Current Expenditures</b>	<b>893.0</b>	<b>890.7</b>	<b>1,050.0</b>	<b>1,160.4</b>	<b>1,078.0</b>	النفقات الجارية
<b>Capital Expenditures Financed by Treasury</b>	<b>307.3</b>	<b>295.1</b>	<b>422.0</b>	<b>508.8</b>	<b>500.0</b>	النفقات الرأسمالية
<b>Funded by the Treasury</b>	<b>0.0</b>	<b>0.0</b>	<b>0.0</b>	<b>0.0</b>	<b>0.0</b>	ممولة من الخزينة
<b>Self- Financing</b>	<b>257.8</b>	<b>252.7</b>	<b>346.3</b>	<b>403.0</b>	<b>384.7</b>	تمويل ذاتي
<b>Government Support Funding</b>	<b>5.4</b>	<b>5.6</b>	<b>5.2</b>	<b>26.7</b>	<b>26.0</b>	تمويل دعم حكومي
<b>Financing Loans</b>	<b>28.6</b>	<b>19.3</b>	<b>44.1</b>	<b>55.3</b>	<b>59.6</b>	تمويل قروض
<b>Funded by Grants</b>	<b>15.5</b>	<b>17.5</b>	<b>26.4</b>	<b>23.9</b>	<b>29.7</b>	ممولة من المنح
<b>Deficit/Surplus</b>						العجز/ الوفرة
<b>Including Grants</b>	<b>-267.7</b>	<b>-48.8</b>	<b>-143.2</b>	<b>-248.0</b>	<b>-96.8</b>	بعد المنح
<b>Excluding Grants</b>	<b>-289.2</b>	<b>-66.2</b>	<b>-169.6</b>	<b>-271.9</b>	<b>-126.5</b>	قبل المنح

Memorandum Items	2021	2020	2019	2018	2017	بنود تذكيرية
Primary Balance (JD million)	(157.4)	74.3	5.4	(95.8)	37.9	العجز / الوفرة الأولى (مليون دينار)
Current Balance (JD million)	18.0	228.9	252.4	236.9	373.5	العجز / الوفرة الجاري (مليون دينار)
Total Revenues/Total Expenditures	77.7	95.9	90.3	85.1	93.9	نسبة اجمالي الإيرادات الى اجمالي النفقات
Domestic Revenues/Current Expenditures	102.0	125.7	124.0	120.4	134.6	نسبة الإيرادات المحلية الى النفقات الجارية
Domestic Revenues/Total Expenditures	75.9	94.4	88.5	83.7	92.0	نسبة الإيرادات المحلية الى اجمالي الإنفاق
Grants to Capital Expenditures	7.0	5.9	6.3	4.7	5.9	نسبة المنح الى النفقات الرأسمالية
	نسبة العجز/الوفرة الكلي الى الناتج المحلي الإجمالي					
Including Grants	-0.8	-0.2	-0.4	-0.8	-0.3	بعد المنح
Excluding Grants	-0.9	-0.2	-0.5	-0.9	-0.4	قبل المنح



جدول رقم (54) : إجمالي إيرادات الوحدات الحكومية

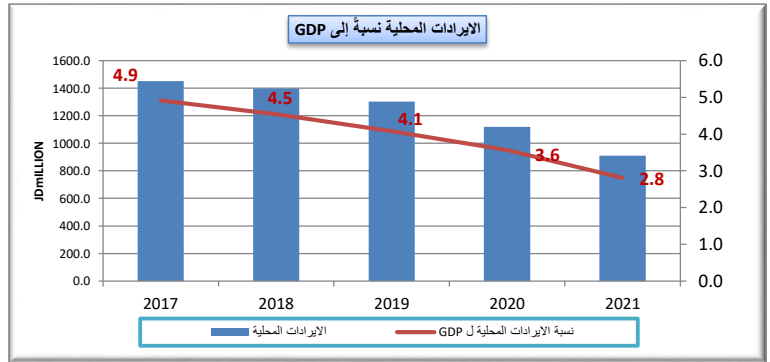
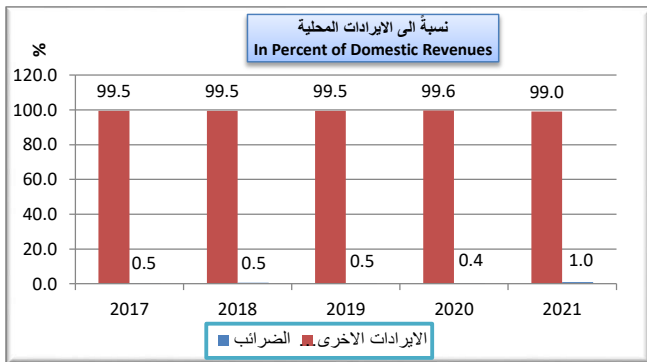
Table (54): TOTAL REVENUES OF GOVERNMENT UNITS

JD Million

مليون دينار

	2021	2020	2019	2018	2017	
	فعلي Actual					
Domestic Revenues	911.1	1119.6	1302.4	1397.3	1451.5	الإيرادات المحلية
Tax	9.0	4.5	6.7	7.6	7.3	الضرائب
Pension Contributions	0.0	0.0	0.0	0.0	0.0	الاقتطاعات التقاعدية
Grants	21.5	17.5	26.4	23.9	29.7	المنح الخارجية
Other revenues, of which:	902.1	1115.1	1295.7	1389.6	1444.1	إيرادات أخرى، منها:
License and Fees	55.6	54.8	68.7	134.3	94.8	رسوم ورخص
<b>Total revenues</b>	<b>932.6</b>	<b>1137.1</b>	<b>1328.8</b>	<b>1421.2</b>	<b>1481.2</b>	<b>اجمالي الإيرادات</b>

Memorandum Items	2021	2020	2019	2018	2017	بنود تذكيرية
نسبة من الناتج المحلي الإجمالي %						
Total revenues	2.9	3.6	4.2	4.6	5.0	اجمالي الإيرادات
Domestic Revenues	2.8	3.6	4.1	4.5	4.9	الإيرادات المحلية
Other Revenues	2.8	0.2	4.1	4.5	4.9	الإيرادات الأخرى
نسبة من الإيرادات المحلية %						
Domestic Revenues						الإيرادات المحلية:
Tax	1.0	0.4	0.5	0.5	0.5	الضرائب
Pension Contributions	0.0	0.0	0.0	0.0	0.0	الاقتطاعات التقاعدية
Other Revenues	99.0	99.6	99.5	99.5	99.5	الإيرادات الأخرى



جدول رقم (55) : إجمالي نفقات الوحدات الحكومية

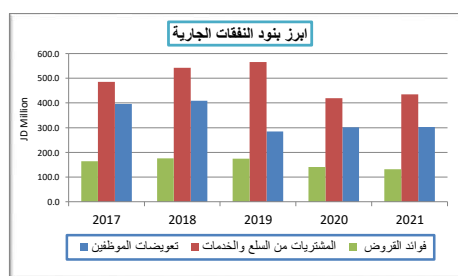
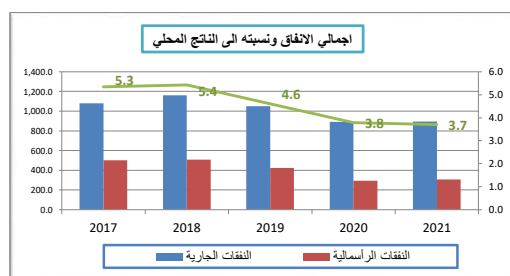
Table (55): TOTAL EXPENDITURES OF GOVERNMENT UNITS

JD Million

مليون دينار

	2021	2020	2019	2018	2017	
	فعلي Actual					
<b>Current expenditures</b>	<b>893.0</b>	<b>890.7</b>	<b>1,050.0</b>	<b>1,160.4</b>	<b>1,078.0</b>	<b>النفقات الجارية</b>
<b>Compensation of employees</b>	<b>303.0</b>	<b>301.8</b>	<b>284.0</b>	<b>409.0</b>	<b>395.9</b>	<b>تعويضات الموظفين</b>
Wages, salaries and allowances	277.0	273.6	257.7	371.1	362.3	الرواتب والاجور والعلاوات
Social security	25.9	28.3	26.3	37.9	33.6	الضمان الاجتماعي
<b>Purchases of goods and services</b>	<b>434.9</b>	<b>419.9</b>	<b>565.5</b>	<b>542.9</b>	<b>486.0</b>	<b>المشتريات من السلع والخدمات</b>
Interest payments	131.8	140.5	175.0	176.1	164.4	فوائد القروض
Internal	106.5	126.2	150.8	150.1	141.8	الفوائد الداخلية
External	25.3	14.3	24.2	26.0	22.6	الفوائد الخارجية
Subsidies	0.9	1.0	1.4	3.5	3.8	الإعانات
Grants	0.0	0.0	0.0	0.0	0.0	دعم وحدات حكومية عامة
Pension and Compensation	6.8	12.5	8.7	6.4	6.4	التقاعد و التعويضات
Social Assiatance	0.0	0.0	0.0	0.0	0.0	مساعدات اجتماعية
Other Expenditures	15.6	15.0	15.4	22.5	21.4	نفقات اخرى
<b>Military Expenditures</b>	<b>0.0</b>	<b>0.0</b>	<b>0.0</b>	<b>0.0</b>	<b>0.0</b>	<b>مخصصات الجهاز العسكري</b>
<b>Capital expenditures</b>	<b>307.3</b>	<b>295.1</b>	<b>422.0</b>	<b>508.8</b>	<b>500.0</b>	<b>النفقات الرأسمالية</b>
Funded by the Treasury	0.0	0.0	0.0	0.0	0.0	ممولة من الخزينة
Self- Financing	257.8	252.7	346.3	403.0	384.7	تمويل ذاتي
Government Support Funding	5.4	5.6	5.2	26.7	26.0	تمويل دعم حكومي
Financing Loans	28.6	19.3	44.1	55.3	59.6	تمويل قروض
Funded by Grants	15.5	17.5	26.4	23.9	29.7	ممولة من المنح
<b>Total expenditures</b>	<b>1,200.3</b>	<b>1,185.8</b>	<b>1,472.0</b>	<b>1,669.2</b>	<b>1,578.0</b>	<b>مجموع النفقات العامة</b>

Memorandum Items	2021	2020	2019	2018	2017	بنود تذكيرية
نسبة الى الناتج المحلي الاجمالي (%)						
In percent of GDP %						
<b>Total Expenditures</b>	3.7	3.8	4.6	5.4	5.3	<b>الاجمالي الاتفاقي</b>
Current Expenditures	2.7	2.8	3.3	3.8	3.6	النفقات الجارية
Capital Expenditures	0.9	0.9	1.3	1.7	1.7	النفقات الرأسمالية
نسبة الى اجمالي الاتفاقي (%)						
In percent of total expenditure						
<b>Current Expenditures, of which:</b>	74.4	75.1	71.3	69.5	68.3	<b>النفقات الجارية، منها:</b>
Compensation of employees	25.2	25.5	19.3	24.5	25.1	تعويضات العاملين
Purchases of goods and Services	36.2	35.4	38.4	32.5	30.8	المشتريات من السلع والخدمات
Interest Payments (commit. basis)	11.0	11.9	11.9	10.6	10.4	فوائد القروض (على اساس الاستحقاق)
Subsidies	0.1	0.1	0.1	0.2	0.2	الإعانات



البيانات المالية لكل من شركة الكهرباء الوطنية وسلطة المياه

**Financial data for the National Electricity Company  
and the Water Authority**

جدول رقم (56): خلاصة موازنة شركة الكهرباء الوطنية

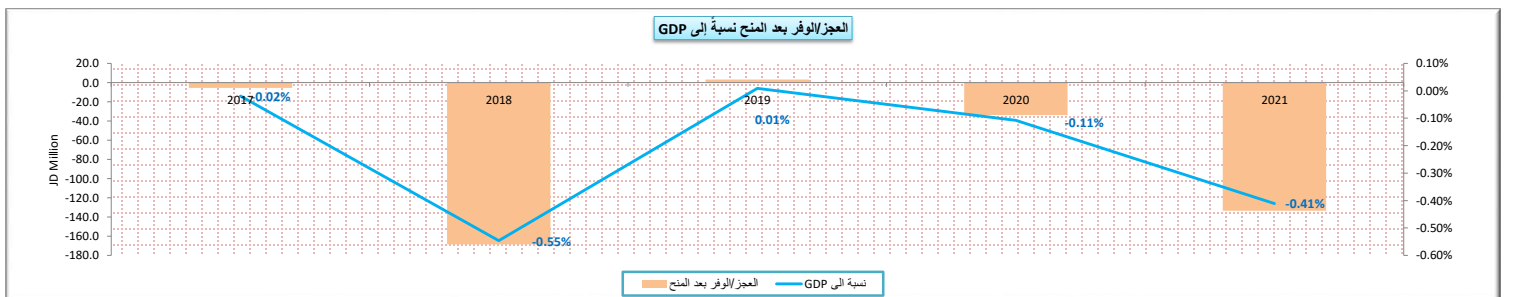
Table (56): Summary of National Electricity Power Company Budget

JD Million

مليون دينار

	2021	2020	2019	2018	2017	
<b>Total Revenues and Grants</b>	<b>4.1</b>	<b>125.4</b>	<b>194.8</b>	<b>12.9</b>	<b>174.8</b>	<b>اجمالي الإيرادات والمنح الخارجية</b>
<b>Domestic Revenues</b>	<b>4.1</b>	<b>125.4</b>	<b>194.8</b>	<b>12.9</b>	<b>174.8</b>	<b>الإيرادات المحلية</b>
Tax	0.0	0.0	0.0	0.0	0.0	الضرائب
Pension Contribution	0.0	0.0	0.0	0.0	0.0	اقتطاعات تقاعدية
Foreign grants	0.0	0.0	0.0	0.0	0.0	المنح الخارجية
<b>Other Revenues</b>	<b>4.1</b>	<b>125.4</b>	<b>194.8</b>	<b>12.9</b>	<b>174.8</b>	<b>الإيرادات الأخرى</b>
<b>Total Expenditures</b>	<b>137.5</b>	<b>159.1</b>	<b>191.7</b>	<b>181.3</b>	<b>180.4</b>	<b>اجمالي الانفاق</b>
Current Expenditures	125.4	137.4	145.7	134.9	139.5	النفقات الجارية
Capital Expenditures	12.1	21.7	46.0	46.4	40.9	النفقات الرأسمالية
<b>Deficit/Surplus</b>						<b>العجز / الوفر</b>
<b>Including Grants</b>	<b>-133.4</b>	<b>-33.7</b>	<b>3.0</b>	<b>-168.4</b>	<b>-5.6</b>	<b>بعد المنح</b>
<b>Excluding Grants</b>	<b>-133.4</b>	<b>-33.7</b>	<b>3.0</b>	<b>-168.4</b>	<b>-5.6</b>	<b>قبل المنح</b>
<b>Financing Budget</b>						<b>موازنة التمويل</b>
<b>Sources</b>	<b>501.7</b>	<b>375.6</b>	<b>425.2</b>	<b>615.5</b>	<b>703.9</b>	<b>المصادر</b>
External loans	31.2	0.0	0.0	0.0	3.6	قروض خارجية
Domestic loan financing	470.3	375.6	422.2	615.5	700.3	مسخويات القروض الداخلية
Use reserves for liabilities payment	0.3	0.0	0.0	0.0	0.0	استخدام احتياطات لتسديد التزامات
surplus budget before financing	0.0	0.0	3.0	0.0	0.0	وفر الموازنة قبل التمويل
<b>Uses</b>	<b>501.7</b>	<b>375.6</b>	<b>425.2</b>	<b>615.5</b>	<b>703.8</b>	<b>الاستخدامات</b>
Paying a deficit before financing	133.4	33.7	0.0	168.4	5.6	تسديد عجز قبل التمويل
Payment of Internal Loan Installments	360.8	337.5	386.3	253.6	687.4	تسديد أقساط القروض الداخلية
Payment of External Loan Installments	5.0	4.4	6.4	77.6	10.5	تسديد أقساط القروض الخارجية
reserves for liabilities payment	2.4	0.0	0.0	0.0	0.0	احتياطات لتسديد التزامات
Employees Housing loan grants	0.1	0.1	32.5	115.8	0.3	قروض الإسكان الممنوحة للموظفين+تسديد التزامات
<b>Deficit After Funding</b>	<b>0.0</b>	<b>0.0</b>	<b>0.0</b>	<b>0.0</b>	<b>0.0</b>	<b>العجز بعد التمويل</b>

Memorandum Items	2021	2020	2019	2018	2017	بنود تذكيرية
Primary Balance (JD million)	(47.3)	63.2	106.1	(76.1)	88.6	العجز / الوفر الأولي (مليون دينار)
Current Balance (JD million)	(121.3)	(12.0)	49.0	(122.0)	35.3	العجز / الوفر الجاري (مليون دينار)
Total Revenues/Total Expenditures	3.0	78.8	101.6	7.1	96.9	نسبة اجمالي الإيرادات الى اجمالي النفقات
Domestic Revenues/Current Expenditures	3.3	91.3	133.7	9.6	125.3	نسبة الإيرادات المحلية الى النفقات الجارية
Domestic Revenues/Total Expenditures	3.0	78.8	101.6	7.1	96.9	نسبة الإيرادات المحلية الى اجمالي الانفاق
	نسبة العجز/الوفر الى الناتج المحلي الاجمالي					
Including Grants	-0.41	-0.11	0.01	-0.55	-0.02	بعد المنح
Excluding Grants	-0.41	-0.11	0.01	-0.55	-0.02	قبل المنح

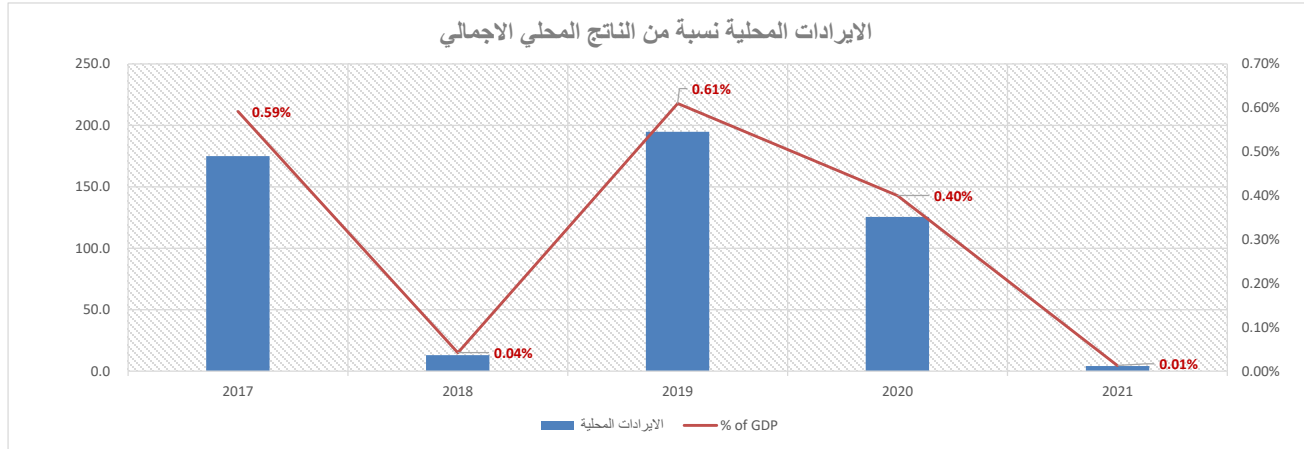


جدول (57) : اجمالي إيرادات شركة الكهرباء الوطنية  
Table(57): Total Revenue of National Electricity Power Company

JD Million

مليون دينار

	2021	2020	2019	2018	2017	
	فعلي Actual					
Domestic Revenues	4.1	125.4	194.8	12.9	174.8	ايرادات محلية
Tax	0.0	0.0	0.0	0.0	0.0	الضرائب
Pension Contribution	0.0	0.0	0.0	0.0	0.0	الاقتطاعات التقاعدية
Grants	0.0	0.0	0.0	0.0	0.0	المنح
Other revenues, of which:	4.1	125.4	194.8	12.9	174.8	ايرادات أخرى، منها:
License and Fees	0.0	0.0	0.0	0.0	0.0	رسوم ورخص
<b>Total revenues</b>	<b>4.1</b>	<b>125.4</b>	<b>194.8</b>	<b>12.9</b>	<b>174.8</b>	<b>اجمالي الإيرادات</b>





جدول(58): اجمالي النفقات شركة الكهرباء الوطنية

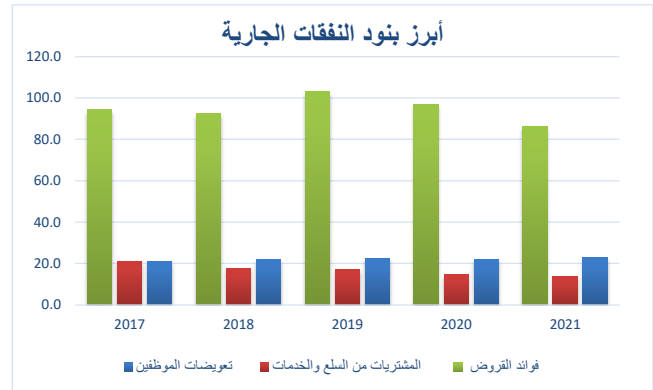
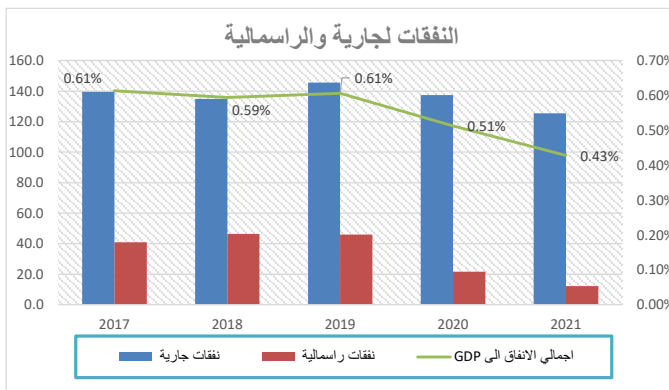
Table(58): Total Expenditures of National Electricity Power Company

JD Million

مليون دينار

	2021	2020	2019	2018	2017	
	فعلي Actual					
Current Expenditures	125.4	137.4	145.7	134.9	139.5	النفقات الجارية
Compensation of employees	22.7	22.1	22.5	21.9	20.9	تعويضات الموظفين
Wages, salaries and allowances	19.9	19.3	19.8	19.4	18.5	الرواتب والاجور والعلاوات
Social security	2.8	2.8	2.6	2.5	2.4	الضمان الاجتماعي
Purchases of goods and services	13.6	14.6	17.0	17.5	21.0	المشتريات من السلع والخدمات
Interest payments	86.1	96.9	103.1	92.3	94.2	فوائد القروض
Internal	79.6	90	100.0	88.6	91.6	الفوائد الداخلية
External	6.5	6.9	3.1	3.7	2.6	الفوائد الخارجية
Subsidies	0.0	0	0.0	0.0	0.0	الاعانات
Grants	0.0	0	0.0	0.0	0.0	دعم وحدات حكومية عامة
Pension and Compensation	0.4	1.2	0.5	0.7	1.0	التقاعد والتعويضات
Social Assiatance	0.0	0	0.0	0.0	0.0	مساعدات اجتماعية
Other Expenditures	2.5	2.6	2.6	2.4	2.4	نفقات اخرى
Capital Expenditures	12.1	21.7	46.0	46.4	40.9	النفقات الرأسمالية
Total expenditures	137.5	159.1	191.7	181.3	180.4	مجموع النفقات العامة

Memorandum Items	2021	2020	2019	2018	2017	بنود تذكيرية
نسبة الى الناتج المحلي الاجمالي (%)						
In percent of GDP(%)						
Total Expenditures	0.42	0.51	0.60	0.59	0.61	اجمالي الانفاق
Current Expenditures	0.39	0.44	0.46	0.44	0.47	النفقات الجارية
Capital Expenditures	0.04	0.07	0.14	0.15	0.14	النفقات الرأسمالية
نسبة الى اجمالي الانفاق (%)						
In percent of total expenditure (%)						
Current Expenditures,of which:	91.2	86.4	76.0	74.4	77.3	النفقات الجارية، منها:
Compensation of employees	16.5	13.9	11.7	12.1	11.6	تعويضات العاملين
Purchases of goods and Services	9.9	9.2	8.9	9.7	11.6	المشتريات من السلع والخدمات
Interest Payments	62.6	60.9	53.8	50.9	52.2	فوائد القروض
Capital Expenditures	8.8	13.6	24.0	25.6	22.7	النفقات الرأسمالية

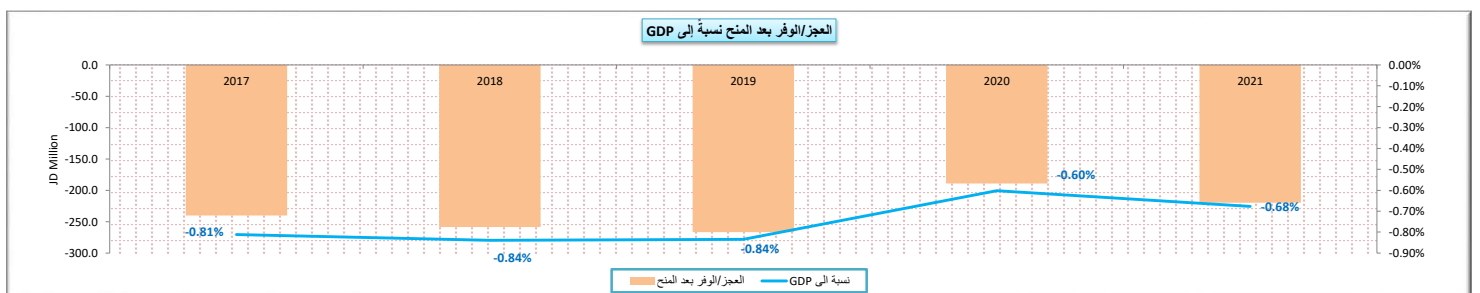


## جدول رقم (59): خلاصة موازنة سلطة المياه

Table (59): Summary of the water Authority budget

JD Million	2021	2020	2019	2018	2017	مليون دينار
<b>Total Revenues and Grants</b>	<b>41.7</b>	<b>62.1</b>	<b>62.3</b>	<b>83.6</b>	<b>75.4</b>	<b>اجمالي الإيرادات والمنح الخارجية</b>
<b>Domestic Revenues</b>	<b>31.1</b>	<b>44.7</b>	<b>44.4</b>	<b>52.5</b>	<b>45.7</b>	<b>الإيرادات المحلية</b>
Tax	0.0	0.0	0.0	0.0	0.0	الضرائب
Pension Contribution	0.0	0.0	0.0	0.0	0.0	اقتطاعات تقاعدية
Foreign grants	10.6	17.4	17.9	31.1	29.7	المنح الخارجية
<b>Other Revenues</b>	<b>31.1</b>	<b>44.7</b>	<b>44.4</b>	<b>52.5</b>	<b>45.7</b>	<b>الإيرادات الأخرى</b>
<b>Total Expenditures</b>	<b>261.5</b>	<b>251.1</b>	<b>329.1</b>	<b>342.0</b>	<b>315.3</b>	<b>اجمالي الإنفاق</b>
Current Expenditures	83.7	83.1	105.1	114.7	104.0	النفقات الجارية
Capital Expenditures	177.8	168.0	224.0	227.3	211.3	النفقات الرأسمالية
<b>Deficit/Surplus</b>						<b>العجز / الوفر</b>
<b>Including Grants</b>	<b>-219.8</b>	<b>-189.0</b>	<b>-266.8</b>	<b>-258.4</b>	<b>-239.9</b>	<b>بعد المنح</b>
<b>Excluding Grants</b>	<b>-230.4</b>	<b>-206.4</b>	<b>-284.7</b>	<b>-289.5</b>	<b>-269.6</b>	<b>قبل المنح</b>
<b>Financing Budget</b>						<b>موازنة التمويل</b>
<b>Sources</b>	<b>250.3</b>	<b>188.9</b>	<b>288.9</b>	<b>286.4</b>	<b>523.6</b>	<b>المصادر</b>
External loans	28.6	19.3	63.0	60.8	71.3	قروض خارجية
Internal loan financing	0.0	0.0	0.0	0.0	369.9	مסحوبات القروض الداخلية
Use reserves for liabilities payment	221.8	169.6	225.9	225.6	82.5	استخدام احتياطات لتسديد التزامات
surplus budget before financing	0.0	0.0	0.0	0.0	0.0	وفر الموازنة قبل التمويل
<b>Uses</b>	<b>250.3</b>	<b>188.9</b>	<b>288.9</b>	<b>286.4</b>	<b>523.6</b>	<b>الاستخدامات</b>
Paying a deficit before financing	219.8	188.9	266.8	258.4	239.9	تسديد عجز قبل التمويل
Payment of Internal Loan Installments	0.0	0.0	0.0	0.0	125.5	تسديد أقساط القروض الداخلية
Payment of External Loan Installments	0.0	0.0	0.0	0.0	19.9	تسديد أقساط القروض الخارجية
Other / Payment of Advances	0.0	0.0	0.0	0.0	82.5	أخرى
Liabilities Payment	30.6	0.0	22.1	28.0	55.8	التزامات
<b>Deficit After Funding</b>	<b>0.0</b>	<b>0.0</b>	<b>0.0</b>	<b>0.0</b>	<b>0.0</b>	<b>العجز بعد التمويل</b>

Memorandum Items	2021	2020	2019	2018	2017	بنود تذكيرية
Primary Balance (JD million)	(194.4)	(171.2)	(227.3)	(221.4)	(213.8)	العجز / الوفر الإجمالي (مليون دينار)
Current Balance (JD million)	(52.6)	(38.4)	(60.7)	(62.2)	(58.3)	العجز / الوفر الجاري (مليون دينار)
Total Revenues/Total Expenditures	15.9	24.7	18.9	24.4	23.9	نسبة إجمالي الإيرادات إلى إجمالي النفقات
Domestic Revenues/Current Expenditures	37.1	53.8	42.3	45.8	43.9	نسبة الإيرادات المحلية إلى النفقات الجارية
Domestic Revenues/Total Expenditures	11.9	17.8	13.5	15.4	14.5	نسبة الإيرادات المحلية إلى إجمالي الإنفاق
Grants to Capital Expenditures	6.0	10.4	8.0	13.7	14.1	نسبة المنح إلى النفقات الرأسمالية
	نسبة العجز/الوفر إلى الناتج المحلي الإجمالي					
Including Grants	-0.68	-0.60	-0.84	-0.84	-0.81	بعد المنح
Excluding Grants	-0.71	-0.66	-0.89	-0.94	-0.91	قبل المنح



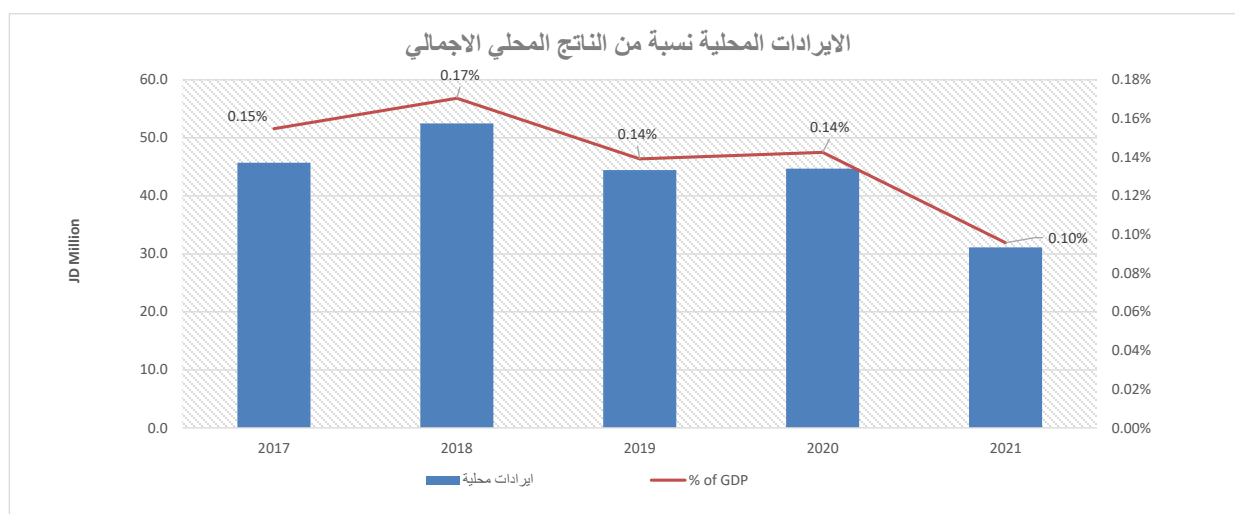
جدول (60) : اجمالي ايرادات سلطة المياه

Table (60): Total Revenues of Water Authority

JD Million

مليون دينار

	2021	2020	2019	2018	2017	
	فعلي Actual					
<b>Domestic Revenues</b>	<b>31.1</b>	<b>44.7</b>	<b>44.4</b>	<b>52.5</b>	<b>45.7</b>	ايرادات محلية
Tax	0.0	0.0	0.0	0.0	0.0	الضرائب
Pension Contribution	0.0	0.0	0.0	0.0	0.0	الاقتطاعات التقاعدية
Grants	10.60	17.4	17.9	31.1	29.7	المنح
<b>Other revenues, of which:</b>	<b>31.1</b>	<b>44.7</b>	<b>44.4</b>	<b>52.5</b>	<b>45.7</b>	ايرادات أخرى، منها:
License and Fees	0	0	1.0	1.4	1.4	رسوم ورخص
<b>Total revenues</b>	<b>41.7</b>	<b>62.1</b>	<b>62.3</b>	<b>83.6</b>	<b>75.4</b>	اجمالي الإيرادات



جدول (61): إجمالي نفقات سلطة المياه

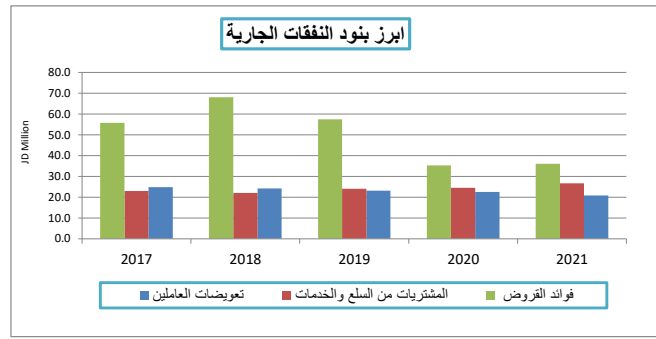
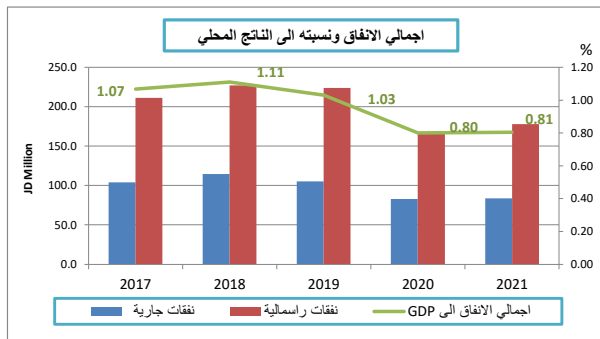
Table (61): Total Expenditures of Water Authority

مليون دينار

JD Million

	2021	2020	2019	2018	2017	
	فعلي Actual					
Current expenditures	83.7	83.1	105.1	114.7	104.0	النفقات الجارية
Compensation of employees	20.8	22.5	23.1	24.2	24.7	تعويضات العاملين
Wages, salaries and allowances	18.4	19.8	20.7	21.8	22.3	الرواتب والاجور والعلوات
Social security	2.3	2.7	2.4	2.4	2.5	الضمان الاجتماعي
Purchases of goods and services	26.6	24.5	24.1	22.1	23.0	المشتريات من السلع والخدمات
Interest payments	36.0	35.2	57.4	68.1	55.7	فوائد القروض
Internal	26.7	35.2	50.0	60.7	49.9	الفوائد الداخلية
External	9.3	0.0	7.4	7.4	5.9	الفوائد الخارجية
Subsidies	0.0	0.0	0.0	0.0	0.0	الإعانات
Grants	0.0	0.0	0.0	0.0	0.0	دعم وحدات حكومية عامة
Pension and Compensation	0.1	0.7	0.3	0.3	0.3	التقاعد والتعويضات
Social Assiatance	0.0	0.0	0.0	0.0	0.0	مساعدات اجتماعية
Other Expenditures	0.2	0.2	0.2	0.0	0.2	نفقات اخرى
Capital expenditures	177.8	168.0	224.0	227.3	211.3	النفقات الرأسمالية
Total expenditures	261.5	251.1	329.1	342.0	315.3	اجمالي النفقات

Memorandum Items	2021	2020	2019	2018	2017	بنود تذكيرية
نسبة الى الناتج المحلي الاجمالي (%)						
In percent of GDP(%)						
Total Expenditures	0.81	0.80	1.03	1.11	1.07	اجمالي الانفاق
Current Expenditures	0.26	0.26	0.33	0.37	0.35	النفقات الجارية
Capital Expenditures	0.55	0.54	0.70	0.74	0.72	النفقات الرأسمالية
نسبة الى اجمالي الانفاق (%)						
In percent of total expenditure (%)						
Current Expenditures,of which:	32.0	33.1	31.9	33.5	33.0	النفقات الجارية، منها:
Compensation of employees	7.9	9.0	7.0	7.1	7.8	تعويضات العاملين
Purchases of goods and Services	10.2	9.8	7.3	6.5	7.3	المشتريات من السلع والخدمات
Interest Payments	13.8	14.0	17.4	19.9	17.7	فوائد القروض
Capital Expenditures	68.0	66.9	68.1	66.5	67.0	النفقات الرأسمالية



ودائع القطاع العام لدى الجهاز المصرفي

**PUBLIC SECTOR DEPOSITS WITH THE BANKING SYSTEM**

جدول رقم (62): ودائع القطاع العام لدى الجهاز المصرفي (تابع)  
Table (62) : PUBLIC SECTOR DEPOSITS WITH THE BANKING SYSTEM (Cont.)

JD Million

	2023			2022							2022					2022	2021	2020	2019	2018	
	أذار Mar.	شباط Feb.	كانون 2/ Jan.	كانون 1/ Dec.	تشرين 2/ Nov.	تشرين 1/ Oct.	أيلول Sep.	أب Aug.	تموز Jul.	حزيران Jun.	أيار May	نيسان Apr.	أذار Mar.								
<b>Deposits with the Central Bank</b>	<b>360.1</b>	<b>292.1</b>	<b>588.2</b>	<b>895.5</b>	<b>928.8</b>	<b>300.7</b>	<b>337.6</b>	<b>221.4</b>	<b>518.8</b>	<b>334.1</b>	<b>436.9</b>	<b>546.3</b>	<b>107.9</b>	<b>895.5</b>	<b>404.1</b>	<b>302.0</b>	<b>230.4</b>	<b>339.6</b>	الودائع لدى البنك المركزي		
Ministry of Finance deposits	(1096.16)	(1350.15)	(1068.24)	(745.86)	(734.49)	(1287.96)	(1117.77)	(1174.25)	(1055.67)	(1016.75)	(993.29)	(769.00)	(1218.27)	(745.9)	(876.2)	(1115.8)	(873.2)	(699.9)	ودائع وزارة المالية		
Other Ministries deposits	1455.3	1641.2	1655.1	1639.5	1660.1	1580.5	1447.5	1393.3	1572.2	1346.6	1417.5	1312.3	1324.5	1639.5	1277.7	1417.5	1103.4	1039.2	ودائع الوزارات الأخرى والجهات الحكومية		
Public non-financial institutions' deposits	1.0	1.0	1.4	1.8	3.2	8.1	7.9	2.3	2.3	4.2	12.7	3.0	1.7	1.8	2.5	0.2	0.2	0.3	ودائع المؤسسات العامة غير المالية		
<b>Deposits with the licensed banks</b>	<b>3235.9</b>	<b>3248.6</b>	<b>3017.1</b>	<b>3124.7</b>	<b>3050.7</b>	<b>3040.1</b>	<b>3099.0</b>	<b>3049.6</b>	<b>3006.2</b>	<b>3005.2</b>	<b>3075.9</b>	<b>2884.4</b>	<b>2841.9</b>	<b>3124.7</b>	<b>2805.3</b>	<b>2750.2</b>	<b>2578.0</b>	<b>2671.2</b>	الودائع لدى البنوك المرخصة		
<b>Budgetary central government</b>	<b>1037.9</b>	<b>1060.3</b>	<b>1031.3</b>	<b>1017.2</b>	<b>986.0</b>	<b>914.8</b>	<b>923.5</b>	<b>873.4</b>	<b>833.5</b>	<b>854.6</b>	<b>875.4</b>	<b>872.8</b>	<b>859.0</b>	<b>1017.2</b>	<b>857.7</b>	<b>831.2</b>	<b>769.4</b>	<b>795.6</b>	الحكومة المركزية ضمن الموازنة		
Demand	145.6	187.4	155.2	169.5	105.0	86.6	66.7	72.0	61.0	58.8	60.1	55.2	63.7	169.5	58.0	85.3	104.3	108.1	تحت الطلب		
Saving	6.8	7.4	7.4	5.1	4.5	4.3	6.7	6.0	6.2	4.9	7.3	6.2	4.0	5.1	3.4	3.2	2.5	1.3	توفير		
Time	885.5	865.5	868.7	842.6	876.5	823.9	850.1	795.4	766.3	790.9	808.0	811.4	791.3	842.6	796.3	742.7	662.6	686.2	لأجل		
<b>Own-budget agencies</b>	<b>149.0</b>	<b>150.5</b>	<b>153.1</b>	<b>157.4</b>	<b>155.7</b>	<b>159.9</b>	<b>159.3</b>	<b>164.1</b>	<b>160.4</b>	<b>174.0</b>	<b>146.2</b>	<b>151.5</b>	<b>144.6</b>	<b>157.4</b>	<b>128.2</b>	<b>113.7</b>	<b>143.0</b>	<b>151.2</b>	الحكومة المركزية موازنات مستقلة		
Demand	29.9	23.0	24.5	25.4	18.7	21.8	20.0	21.2	21.2	46.4	21.8	24.2	27.9	25.4	31.7	36.7	87.0	74.2	تحت الطلب		
Saving	0.1	2.3	1.6	1.3	1.7	0.9	0.9	0.8	0.5	0.2	1.8	1.6	1.6	1.3	0.4	0.6	1.6	0.7	توفير		
Time	119.0	125.2	127.0	130.7	135.3	137.2	138.4	142.1	138.7	127.4	122.6	125.7	115.1	130.7	96.1	76.4	54.4	76.3	لأجل		
<b>Municipalities</b>	<b>22.0</b>	<b>23.7</b>	<b>23.9</b>	<b>23.8</b>	<b>23.4</b>	<b>23.6</b>	<b>23.8</b>	<b>23.8</b>	<b>25.3</b>	<b>26.5</b>	<b>27.8</b>	<b>25.9</b>	<b>27.5</b>	<b>23.8</b>	<b>24.8</b>	<b>28.6</b>	<b>51.1</b>	<b>76.0</b>	البلديات		
Demand	8.9	8.1	7.8	8.2	7.9	7.7	8.4	9.2	9.0	9.6	9.0	6.5	7.6	8.2	5.3	9.8	12.7	25.3	تحت الطلب		
Saving	0.3	0.3	0.2	0.0	0.4	0.4	0.4	0.1	0.2	0.3	0.5	1.0	1.1	0.0	1.1	0.4	0.2	0.9	توفير		
Time	12.8	15.3	15.9	15.6	15.1	15.5	15.0	14.5	16.1	16.6	18.3	18.4	18.8	15.6	18.4	18.4	38.2	49.8	لأجل		
<b>Public non-financial institutions</b>	<b>323.7</b>	<b>321.8</b>	<b>305.8</b>	<b>290.8</b>	<b>312.0</b>	<b>326.4</b>	<b>305.7</b>	<b>303.1</b>	<b>286.3</b>	<b>283.9</b>	<b>301.4</b>	<b>266.8</b>	<b>282.4</b>	<b>290.8</b>	<b>279.2</b>	<b>263.4</b>	<b>235.2</b>	<b>245.7</b>	المؤسسات العامة غير المالية		
Demand	43.6	36.9	40.6	31.5	36.3	32.7	38.1	48.1	46.0	47.1	51.0	36.2	53.8	31.5	61.3	59.3	31.8	26.7	تحت الطلب		
Saving	2.7	3.1	3.0	3.1	3.1	2.9	3.2	3.4	1.1	1.3	1.4	1.2	0.8	3.1	0.8	0.7	0.2	0.2	توفير		
Time	277.4	281.8	262.2	256.2	272.6	290.8	264.4	251.6	239.2	235.5	249.0	229.4	227.8	256.2	217.1	203.4	203.2	218.8	لأجل		
<b>Social Security Corporation</b>	<b>1703.3</b>	<b>1692.3</b>	<b>1503.0</b>	<b>1635.5</b>	<b>1573.6</b>	<b>1615.4</b>	<b>1686.7</b>	<b>1685.2</b>	<b>1700.7</b>	<b>1666.2</b>	<b>1725.1</b>	<b>1567.4</b>	<b>1528.4</b>	<b>1635.5</b>	<b>1515.4</b>	<b>1513.3</b>	<b>1379.3</b>	<b>1402.7</b>	المؤسسة العامة للضمان الاجتماعي		
Demand	117.9	83.6	85.5	64.4	94.9	81.1	35.7	55.9	59.1	69.8	191.5	73.5	207.9	64.4	117.5	143.2	51.0	73.4	تحت الطلب		
Saving	0.0	0.0	0.0	0.0	0.0	0.0	0.0	0.0	0.0	0.0	0.0	0.0	0.0	0.0	0.0	0.0	0.0	0.0	توفير		
Time	1585.4	1608.7	1417.5	1571.1	1478.7	1534.3	1651.0	1629.3	1641.6	1596.4	1533.6	1493.9	1320.5	1571.1	1397.9	1370.1	1328.3	1329.3	لأجل		
<b>Total</b>	<b>3596.0</b>	<b>3540.7</b>	<b>3605.3</b>	<b>4020.2</b>	<b>3979.5</b>	<b>3340.8</b>	<b>3436.6</b>	<b>3271.0</b>	<b>3525.0</b>	<b>3339.3</b>	<b>3512.8</b>	<b>3430.7</b>	<b>2949.8</b>	<b>4020.2</b>	<b>3209.4</b>	<b>3052.2</b>	<b>2808.4</b>	<b>3010.8</b>	المجموع		

مليون دينار

جدول رقم (62): ودائع القطاع العام لدى الجهاز المصرفي  
Table (62) : PUBLIC SECTOR DEPOSITS WITH THE BANKING SYSTEM

البيانات المالية للوزارات والدوائر الحكومية  
المدرجة في قانون الموازنة العامة وفق معايير  
المحاسبة الدولية في القطاع العام

**The IPSAS CBFS presentation of the  
budgetary central government rearranged  
showing revenue, expenditure and financial  
transactions**

جدول رقم (63): البيانات المالية للوزارات والدوائر الحكومية المدرجة في قانون الموازنة العامة وفق معايير المحاسبة الدولية في القطاع العام

Table (63): The IPSAS CBFS presentation of the budgetary central government rearranged showing revenue, expenditure and financial transactions (Million JD)

	Item	2019	2018	2017	2016	2015	البند
A=B+D+S	<b>Receipts from operating activities</b>	<b>7,754.3</b>	<b>7,855.0</b>	<b>7,429.6</b>	<b>7,081.1</b>	<b>6,635.7</b>	إجمالي المقبوضات من الأنشطة التشغيلية (B + D)
B	<b>Domestic revenues</b>	<b>6,967.0</b>	<b>6,948.8</b>	<b>6,717.3</b>	<b>6,232.8</b>	<b>5,737.2</b>	الإيرادات المحلية
B1	Transfers from Trusts to Revenues / Trust Section	0.0	0.0	0.0	0.0	(77.2)	تحويلات من الأمانات إلى الإيرادات / قسم الأمانات
B2	Transfers from Trusts to Revenues / Treasury Section	0.0	0.0	0.0	0.0	(82.5)	تحويلات من الأمانات إلى الإيرادات / قسم الخزينة
B3	Transfers from Trusts to Revenues / Ministries, units and financial centers	0.0	0.0	0.0	0.0	(13.2)	تحويلات من الأمانات إلى الإيرادات / الوزارات والدوائر والماليات
C=B-(B1+B2+B3)	<b>Revenues</b>	<b>6,967.0</b>	<b>6,948.8</b>	<b>6,717.3</b>	<b>6,232.8</b>	<b>5,910.1</b>	الإيرادات ((B-(B1+B2+B3))
	Tax Revenues	<b>4,680.6</b>	<b>4,535.6</b>	<b>4,343.6</b>	<b>4,253.6</b>	<b>4,096.2</b>	الضرائب
	Taxes on income and profits	1020.2	965	938.0	944.0	858.6	الضرائب على الدخل والأرباح
	Income tax from individuals	234.47	202	195.5	193.9	207.0	ضريبة الدخل من الأفراد
	Income tax from companies and projects	785.75	762.2	742.7	750.0	651.8	ضريبة الدخل من الشركات ومشروعات أخرى
	Taxes on property (Taxes on financial transactions, real estate)	81.5	93	107.9	114.8	124.8	الضرائب على الملكية
	Taxes on goods and services	3302.38	3184.6	2,993.4	2,883.8	2,780.0	الضرائب على السلع والخدمات
	Sales tax on imported goods	881.98	972.3	1,038.0	1,024.2	1,031.6	ضريبة مبيعات السلع المستوردة
	Sales tax on domestic goods	891.98	804.8	676.8	609.0	598.6	ضريبة مبيعات السلع المحلية
	Sales tax on services	527.96	522.2	469.5	499.0	447.3	ضريبة مبيعات الخدمات
	Sales tax on commercial sector	1000.4	885.1	808.9	751.0	702.5	ضريبة مبيعات على القطاع التجاري
	Taxes on international trade and transaction	276.5	293	304.3	311.0	332.8	الضرائب على التجارة والمعاملات الدولية
	Customs duties and fees	252.4	265.5	286.1	297.0	316.8	رسوم إدارية
	Customs fines	24.1	19.3	18.2	14.0	16.7	الغرامات والجزاءات والمصادرات
	Pension returns (pension contributions)	9	10.9	11.6	15.2	18.6	العائدات التقاعدية
	<b>Other revenues (Structure different from IPSAS FS)</b>	<b>2,277.4</b>	<b>2,402.3</b>	<b>2,362.1</b>	<b>1,964.0</b>	<b>1,795.3</b>	الإيرادات الأخرى (حسب المعايير المحاسبية الدولية للقطاع العام)
	Revenues from selling goods and services	883.7	901.8	916.1	828.0	852.8	إيرادات بيع السلع والخدمات
	Land registration	145.2	169.2	197.8	213.3	246.2	تسجيل الأراضي
	Revenue stamps	191.2	197.3	190.5	184.3	202.1	طوابع الواردات
	Other	547.3	535.3	527.8	430.4	404.5	أخرى
	<b>Property income</b>	<b>19.6</b>	<b>305.1</b>	<b>358.0</b>	<b>302.0</b>	<b>336.0</b>	إيرادات دخل الملكية ، منها:
	Interest	14.3	8.2	5.0	11.1	21.0	فوائد القروض المستردة
	Financial surplus	393.4	271.3	320.5	261.3	296.0	الفوائض المالية
	Interest on privatization proceeds	0	0	13.0	5.7	0.0	فوائد عوائد التخصيص
	Other	(388.1)	25.6	32.5	29.6	19.0	أخرى
	<b>Miscellaneous revenues</b>	<b>906.5</b>	<b>1,191.5</b>	<b>1,087.9</b>	<b>833.0</b>	<b>606.0</b>	إيرادات مختلفة، منها:
	Mining revenues	42.8	43	37.0	54.3	27.4	عائدات التعدين
	Repayments	20.1	36.3	19.6	36.3	39.2	إقساط القروض المستردة
	Other	<b>843.6</b>	<b>1,112.2</b>	<b>1,031.3</b>	<b>742.4</b>	<b>539.4</b>	أخرى
	<b>Other revenues</b>	<b>2,277.4</b>	<b>2,402.3</b>	<b>2,362.1</b>	<b>1,964.0</b>	<b>1,795.3</b>	الإيرادات الأخرى
	Revenues from selling goods and services	416.7	290.1	340.2	285.0	318.0	إيرادات بيع السلع والخدمات، منها:
	Surplus government units	393.4	271.3	320.5	261.3	296.8	فوائض الوحدات الحكومية
	Sales of goods	23.3	18.8	19.7	23.6	21.2	مبيعات السلع
	Other (Miscellaneous) receipts	1860.7	2112.2	2,021.9	1,679.0	1,477.3	إيرادات أخرى متنوعة
	Interest	19.6	14.9	17.9	17.0	26.8	فائدة
	Administrative fees	883.7	901.8	916.1	828.2	851.2	الرسوم الإدارية
	Fines, penalties and forfeitures	0.5	67.4	71.3	61.5	49.7	الغرامات والعقوبات والمصادرات
	Miscellaneous revenues	906	1124.1	1,016.6	772.2	549.6	إيرادات متنوعة
D	<b>Grants</b>	<b>787.3</b>	<b>906.2</b>	<b>712.3</b>	<b>848.0</b>	<b>898.4</b>	المنح
	Grants funds (foreign grants)	<b>788.4</b>	<b>894.7</b>	<b>707.8</b>	<b>836.0</b>	<b>886.3</b>	(المنح الأجنبية)
	Recurrent grants	786.6	735.9	453.6	472.0	434.8	المنح المتكررة
	Capital grants (The Gulf grant)	1.8	158.8	254.2	364.0	451.5	المنح الرأسمالية (منحة الخليج)
	Grants in trust accounts- Ministry of Finance	-1.8	3.9	0.0	0.2	1.8	المنح في حسابات الأمانة - وزارة المالية
	Grants in trust accounts - Ministries and Departments	0.69	7.6	4.5	12.0	10.3	المنح في حسابات الأمانة - الوزارات والدوائر
S	<b>Suspense accounts</b>	<b>0</b>	<b>0</b>	<b>0.0</b>	<b>0.3</b>	<b>0.1</b>	الحسابات المعلقة



Table(63):The IPSAS CBFS presentation of the budgetary central government rearranged showing revenue, expenditure and financial transactions (Million JD) (Cont.)

	Item	2019	2018	2017	2016	2015	البيانات
E	Expenditure (F+G)	8,808.5	8,546.7	8,136.3	7,933.3	7,709.9	إجمالي النفقات
F	Current expenditure	7,899.4	7,616.2	7,092.4	6,908.4	6,614.6	النفقات الجارية
	Current expenditures	7,899.9	7,620.6	7,113.0	6,918.4	6,624.8	النفقات الجارية
	Compensation of employees	1,568.6	1,418.7	1,385.3	1,370.0	1,344.6	تعويضات العاملين
	Wages, salaries and allowances	1421.5	1,297.6	1,272.6	1,264.0	1,245.2	الرواتب والأجور والعلاوات
	Social security	147.1	121.1	112.7	106.0	99.4	مساهمات الضمان الاجتماعي
	Purchases of goods and services	383.3	364.6	379.6	444.0	403.0	شراء/استخدام السلع والخدمات
	Interest payments	1,113.3	1,005.3	856.0	835.2	914.4	قوائد القروض
	Internal	713.1	647.5	587.2	622.0	710.0	الداخلية
	External	400.2	357.8	268.8	213.2	204.4	الخارجية
	Subsidies	350.0	406.2	291.5	241.3	291.0	الإعانات
	Subsidies for nonfinancial public institutions	188.3	187.5	170.5	108.4	94.1	إعانات للمؤسسات العامة غير المالية
	Subsidies for nonfinancial private institutions	1.7	1.9	1.8	1.6	1.5	دعم المؤسسات الخاصة غير المالية
	Goods subsidies (food and oil)	160	216.8	119.2	131.3	195.4	دعم السلع
	Grants	21	122.5	110.0	123.4	117.0	المنح/الدعم
	Social benefits	1,632.0	1,542.4	1,480.1	1,476.0	1,442.0	المنافع الاجتماعية
	Pensions and compensation	1369.9	1,331.8	1,277.1	1,212.6	1,163.0	التقاعد والتعويضات
	Social assistance	262.1	210.6	203.0	263.4	279.0	مساعادات اجتماعية
	Miscellaneous expenditure	287.2	347.4	285.3	214.3	115.8	نفقات متنوعة
	Scholarships and training	21.2	21.4	20.0	18.8	2.1	البعثات العلمية والدورات التدريبية
	OtherS	266.01	326.0	265.3	195.5	113.7	أخرى
	Military expenditure	254.5	2,413.5	2,325.2	2,214.2	1,997.0	مخصصات الجهاز العسكري
	Grants in trust accounts - Ministries and Departments	0.69	7.6	4.5	12.0	12.6	المنح في حسابات الأمانات - الوزارات والوحدات
	Allocations of budget roll-over - current expenditure	-1.2	(12.0)	(25.1)	(22.0)	(22.8)	تدوير مخصصات - الإنفاق الجاري
G	Capital expenditure	909.1	930.5	1,043.9	1,024.9	1,095.3	النفقات الرأسمالية
	Capital expenditures	912.0	947.7	1,060.0	1,029.1	1,098.4	النفقات الرأسمالية
	Compensation of employees	7.1	7.0	8.8	10.2	9.1	تعويضات العاملين
	Wages, salaries and allowances	7.1	7.0	8.8	9.8	8.8	الرواتب والأجور والعلاوات
	Social security	0	0.0	0.0	0.4	0.3	مساهمات الضمان الاجتماعي
	Purchases of goods and services	174.7	141.3	126.4	120.8	123.0	استخدام السلع والخدمات
	Grants	162.7	257.6	253.0	230.9	251.4	المنح
	To other general government units	5.2	27.1	26.6	44.5	251.4	منح إلى وحدات الحكومة العامة الأخرى
	To others	157.5	230.5	226.4	186.4	0.0	منح إلى آخرين
	Other expenditure	14.5	20.3	23.3	27.4	20.2	نفقات أخرى
	Nonfinancial assets	423.1	369.5	482.5	500.8	555.7	الأصول غير المالية
	Fixed assets	382.5	336.6	518.7	437.8	467.1	الأصول الثابتة
	Inventories	22.8	20.1	18.7	42.6	57.0	المخزونات
	Unproductive assets	17.8	12.8	33.1	20.3	31.6	أصول غير منتجة
	Military expenditure	129.9	152.0	166.0	139.0	139.0	مخصصات الجهاز العسكري
	Capital expenditure financed by the Treasury	909.1	930.5	1,044.6	1,037.2	1,116.7	الإنفاق الرأسمالي الممول من الخزينة
	Capital expenditure financed by loans	0	0.0	0.7	12.3	21.3	الإنفاق الرأسمالي الممول من القروض
	Allocations of budget roll-over - capital expenditure	(2.9)	(17.2)	(16.1)	(4.2)	(3.1)	تدوير مخصصات - الإنفاق الرأسمالي
A-E	Net lending (+) / net borrowing (-) B9	(1,054.2)	(691.7)	(706.7)	(852.2)	(1,074.2)	صافي الإقراض (+) / صافي الاقتراض (-) الإيرادات
	Discrepancy (suspense account)	0.0	(0.0)	0.3	(0.5)	0.1	التفريق في الحسابات المعلقة
H-I	Net lending (+) / net borrowing (-) B9F	(1,054.2)	(691.7)	(706.4)	(852.7)	(1,074.1)	صافي الإقراض (+) / صافي الاقتراض (-) الإيرادات
	Memo item: GDP nominal	31,597.0	30,482.0	29,400.0	28,324.0	27,397.0	إجمالي الناتج المحلي الاسمي
	Memo item: B9 in % of GDP	(3.3)	(2.3)	(2.4)	(3.0)	(3.9)	إجمالي الناتج المحلي/B9
	Memo item: Impact of TSA trust accounts	(18.6)	1.9	(3.7)	(86.4)	(148.0)	أثر حسابات الأمانات في حساب الخزينة الموحد
	Memo item: Impact of TSA trust accounts in % of GDP	(0.1)	0.0	(0.0)	(0.3)	(0.5)	أثر حسابات الأمانات في حساب الخزينة الموحد للناتج المحلي الإجمالي
H	Net acquisition of financial assets	449.5	112.9	(18.0)	122.1	(87.0)	صافي جوائز الأصول المالية
	Cash and cash equivalents	(73.5)	(228.9)	(168.0)	(15.9)	(218.0)	النقد والتكافؤ المعادل
	Cash	0.2	(1.4)	0.8	1.0	(1.0)	نقد
	Bank	-0.5	(0.7)	(0.8)	2.0	0.0	البنك
	General Treasury Account	-111.7	(377.4)	(78.5)	156.3	(10.0)	حساب الخزينة العام
	Treasury single account trust	59	18.9	(19.0)	(111.1)	(227.0)	أمانات حساب الخزينة الموحد
	Bounced and dishonored cheques	-19	71.5	(5.1)	(183.1)	53.0	الشيكات المرتجعة والمعلقات
	Outstanding and unrepresented cheques*	-1.5	60.2	(65.4)	119.0	(33.0)	تجاريل معلقة
	Advances	523	341.8	150.0	138.0	131.0	السلف
I	Net incurrence of liabilities	1,503.7	804.6	688.4	974.8	987.1	صافي تحمل (حياز) الخصوم
	Deposits in trusts	77.6	17.0	(15.3)	(24.7)	(79.0)	الودائع في الأمانات
	Deposits in trusts of MOF	156.0	37.0	(1.3)	48.0	(128.0)	الودائع في الأمانات ووزارة المالية
	Deposits in trusts of MOF/Trust Section	22.0	12.8	(53.9)	4.5	16.0	الودائع في أمانات وزارة المالية/قسم الأمانات
	Deposits in trusts of MOF/Trust Section	24.3	45.9	(12.9)	30.6	(33.0)	الودائع في أمانات وزارة المالية/قسم الأمانات
	Allocations of budget roll-over - current expenditure	-1.2	(12.0)	(25.0)	(22.1)	(23.0)	تدوير مخصصات في الموازنة - الإنفاق الجاري
	Allocations of budget roll-over - capital expenditure	-2.9	(17.2)	(16.0)	(4.2)	(3.0)	تدوير مخصصات في الموازنة - الإنفاق الرأسمالي
	Transfers from Trusts to Revenues	0	0.0	0.0	0.0	77.0	التحويلات من الأمانات إلى الإيرادات
	Grants in trust accounts - Ministry of Finance	1.8	(3.9)	0.0	0.2	(2.0)	منح في حسابات الأمانات - وزارة المالية
	Deposits in trusts of treasury section	109.0	(22.4)	20.9	32.0	(54.0)	ودائع في أمانات قسم الخزينة
	Deposits in trusts of treasury section	109	(22.4)	20.9	32.0	(136.0)	ودائع في أمانات قسم الخزينة
	Transfers from Trusts to Revenues	0	0.0	0.0	0.0	82.0	التحويلات من الأمانات إلى الإيرادات
	Deposits in trusts of settlements refund fund	25.0	46.6	31.7	11.5	(90.0)	ودائع في أمانات صندوق الودائع التسوية
	Deposits in trusts of settlements refund fund	25	46.6	31.7	11.5	(103.0)	ودائع في أمانات صندوق الودائع التسوية
	Transfers from Trusts to Revenues	0	0.0	0.0	0.0	13.0	التحويلات من الأمانات إلى الإيرادات
	Deposits in trusts of government departments	(85.4)	(18.3)	(16.1)	(58.7)	30.0	ودائع الأمانات من الوزارات الحكومية
	Deposits in trusts of government departments	-86.1	(25.9)	(11.6)	(58.8)	27.0	ودائع الأمانات من الوزارات الحكومية
	Grants in trusts of government departments	0.69	7.6	(4.5)	(11.8)	(10.0)	منح في حساب الأمانات الوزارات الحكومية
	Transfers from Trusts to Revenues	0	0.0	0.0	11.9	13.0	التحويلات من الأمانات إلى الإيرادات
	Trusts of financial centers	7	(1.7)	2.1	(14.0)	19.0	أمانات المراكز المالية
	TSA (liabilities to Ministries)	-39	(50.0)	39.0	5.4	(192.0)	التغير في المطلوبات (حساب الخزينة الموحد)
	Promissory note in favor of CBJ	271.7	271.0	0.0	0.0	0.0	سند لأمر البنك المركزي
	Cash flows from financing	1,465.1	837.6	664.7	994.1	1,258.1	التدفقات النقدية من التمويل
	Inflows from financing	7,389.1	5,168.4	5,438.8	7,541.4	6,106.7	التدفقات الداخلة من التمويل
	Foreign Loans	1,021.9	505.7	564.8	554.1	943.8	القروض الخارجية (الأجنبية)
	Arab Countries	160.3	19.3	0.0	142.0	122.3	الدول العربية
	Industrial Countries	0	60.3	293.9	158.0	205.2	الدول الصناعية
	Other Governments	861.6	0.0	0.0	0.0	5.1	حكومات أخرى
	International Banks	0	0.0	83.4	253.0	609.3	البنوك الدولية
	Multilateral Agencies	0	426.1	187.5	1.1	1.9	مؤسسات إقليمية ودولية
	Bonds	567.2	496.3	1,418.0	1,524.3	1,563.0	السندات
	Domestic Loans	5800	4,166.4	3,456.0	5,463.0	3,600.0	القروض المحلية
	Outflows from financing	-5,924	(4,330.7)	(4,774.1)	(6,547.3)	(4,848.6)	التدفقات الخارجة من التمويل
	Repayment of loan Installments	-996.4	(762.8)	(709.1)	(528.0)	(549.8)	مداد أقساط القروض
	Domestic debt amortizations	-4218.6	(3,487.9)	(3,985.0)	(5,124.0)	(3,687.1)	إطفاءات الدين المحلي
	Amortization of Central Bank debt bonds	0	(80.0)	(80.0)	(80.0)	(80.0)	إطفاء سندات الدين التي يصدرها البنك المركزي
	Euro Bonds Amortization	-709	0.0	0.0	(815.3)	(531.8)	سندات محلية بالدولار (1150 مليون دولار)