



وزارة المالية

نشرة مالية الحكومة العامة

مديرية الدراسات والسياسات الاقتصادية

آب 2023

المجلد الخامس والعشرون - العدد السابع

• تصدر هذه النشرة عن وزارة المالية

ص.ب 85

عمان 11118 الاردن

• يسمح باعادة النشر من هذه النشرة شريطة الاشارة الى المصدر.

• في حال وجود اية استفسارات او اقتراحات تهدف الى تطوير جودة البيانات المنشورة، يرجى الكتابة الى وزارة المالية/ مديرية الدراسات والسياسات الاقتصادية على العنوان أعلاه او على العنوان الالكتروني info@mof.gov.jo

• تصدر هذه النشرة بشكل دوري في بداية كل شهر، ويتضمن اي عدد من هذه النشرة البيانات المالية للشهر الذي يسبق تاريخ هذا العدد.

• يمكن الاطلاع على وصف وتقييم للبيانات الاقتصادية في المملكة بشكل عام وليبيانات المالية العامة بشكل خاص من خلال الانترنت على العنوان <http://www.imf.org/external/country/JOR/index.htm>

• يمكن الاطلاع على هذه النشرة من خلال الانترنت على العنوان

<http://www.mof.gov.jo>

رقم الإيداع لدى دائرة المكتبة الوطنية
D/2003/1711



وزارة المالية

نشرة مالية الحكومة العامة

- إحصاءات مالية الحكومة العامة
- إحصاءات دين الحكومة العامة
- إحصاءات مالية الحكومة المركزية - موازنة
- إحصاءات مالية الحكومة المركزية - وحدات حكومية
- إحصاءات مالية الحكومة المحلية
- إحصاءات مالية المؤسسة العامة للضمان الاجتماعي وصندوق استثمار اموال الضمان الاجتماعي
- إحصاءات مالية الحكومة المركزية - موازنة
- إحصاءات الدين
- إحصاءات العجز المجمع
- البيانات المالية لكل من شركة الكهرباء الوطنية وسلطة المياه
- البيانات المالية للوزارات والدوائر الحكومية المدرجة في قانون الموازنة العامة وفق معايير المحاسبة الدولية في القطاع العام

آب 2023

المجلد الخامس والعشرون - العدد السابع

MINISTRY OF FINANCE



وزارة المالية

❖ الرؤية

إدارة مالية متميزة على المستوى الإقليمي محفزة على الإبداع تساهم في تعزيز الإستقرار المالي والإقتصادي ورفاه المواطنين في المملكة.

❖ الرسالة

الارتقاء بآليات إدارة المال العام و مستوى الخدمات المقدمة من خلال تحديث التشريعات المالية و تطبيق أفضل الممارسات العالمية و بالإعتماد على الموارد البشرية و المعرفية المتميزة.

❖ القيم والمبادئ الجوهرية

الانتماء : الإخلاص و الحس بالمسؤولية و الالتزام تجاه الوزارة و متلقي الخدمة.

الشفافية : الإلتزام بالافصاح في المعاملات و الإجراءات و البيانات وفق أعلى درجات المهنية.

النزاهة : التعامل بحيادية و موضوعية لتحقيق أهداف الوزارة.

العمل بروح الفريق الواحد: ترسيخ العمل الجماعي تفكيراً و سلوكاً.

التميز و الإبداع في العمل: الارتقاء بجودة الخدمات المقدمة لمتلقي الخدمة حسب أفضل الممارسات العالمية.

مقدمة

استمراراً لنهج وزارة المالية نحو إضفاء مزيد من الشفافية على بياناتها المالية بما يخدم الباحثين ومنتخذي القرار على حد سواء، ولمواكبة تطور الأنظمة الدولية في نشر البيانات الإحصائية، قامت وزارة المالية بتطوير نشرة مالية الحكومة وإخراجها بقالب جديد، وذلك لتتماشى مع الدليل الدولي لإعداد إحصاءات المالية العامة لعام 2014، Government Finance Statistics Manual (GFSM 2014)، وبعد أن تم الإيفاء بمتطلبات الانضمام إلى نظام معايير نشر البيانات الخاصة الصادر عن صندوق النقد الدولي (SDDS) Special Data Dissemination Standards، تمكن الأردن من الانضمام رسمياً اعتباراً من مطلع عام 2010.

وتأتي عملية التطوير في إطار جهود وزارة المالية الحثيثة تجاه زيادة كفاءة البيانات الإحصائية في قطاع المالية العامة وبما يتوافق مع ما ورد في تقرير المعايير والأداء Report on Standards and Codes (ROSC)، وتجدر الإشارة إلى أنه قد تم نشر البيانات منذ مطلع عام 2008 وفقاً لخارطة الحسابات الجديدة التي تم اعتمادها في موازنة عام 2008.

وانطلاقاً من تعزيز مبدأ الشفافية والافصاح ويهدف توفير معلومات شاملة وموثوقة ولاتاحة الفرصة لمنتخذي القرار ومستخدمي البيانات الإحصائية فقد ارتأت وزارة المالية تقديم مزيداً من تطوير البيانات ضمن نشرة مالية الحكومة حيث تم في مطلع العام 2021 إضافة جداول تفصيلية لبيانات المالية ودين الحكومة العامة حسب دليل إحصاءات مالية الحكومة العامة لعام 2014 (GFS2014) بشكل سنوي ورباعي، ويهدف هذا التطوير إلى توفير أساس مرجعي لمستخدمي إحصاءات مالية الحكومة العامة حيث ساهمت هذه الجداول في توفير البيانات بصورة أشمل على نحو يتسم بمزيد من الشفافية وعلى أساس أكثر قابلية للمقارنة محلياً ودولياً.

يقوم أسلوب عرض هذه النشرة على تقسيمها إلى اثنا عشر جزء: يتناول الجزء الأول منها المنهجية و المفاهيم الإحصائية، في حين يتناول الجزء الثاني إحصاءات مالية الحكومة العامة، كما و يتناول الجزء الثالث إحصاءات دين الحكومة العامة، أما الجزء الرابع فيتناول إحصاءات مالية الحكومة المركزية، و الجزء الخامس يرصد إحصاءات مالية الحكومة المركزية/وحدات حكومية، فيما يتناول

الجزء السادس احصاءات مالية الحكومة المحلية، أما الجزء السابع فيتناول احصاءات مالية المؤسسة العامة للضمان الاجتماعي وصندوق استثمار اموال الضمان الاجتماعي، وفي الجزء الثامن احصاءات مالية الحكومة المركزية/موازنة، في حين يتناول الجزء التاسع احصاءات الدين العام، كما و الجزء العاشر يتناول احصاءات العجز المجمع للحكومة المركزية (موازنة ووحدات حكومية) ، اما الجزء الحادي عشر يتناول البيانات المالية لكل من شركة الكهرباء الوطنية وسلطة المياه ، و الجزء الثاني عشر البيانات المالية للوزارات والدوائر الحكومية المدرجة في قانون الموازنة العامة وفق معايير المحاسبة الدولية في القطاع العام.

وتعرض النشرة جدولاً بأهم المؤشرات الاقتصادية للسنوات الأربع الماضية بالإضافة لأحدث بيانات متوفرة من العام الحالي للقطاعات الاقتصادية المختلفة بأسلوب يسهل على الباحث عملية التحليل وتتبع سلوك هذه المؤشرات، وتتضمن النشرة كذلك عدد من الرسومات البيانية التوضيحية والبنود التذكيرية.

المحتويات

الصفحة	
2-1	تعريف المفاهيم والمنهجية.....
8-5	خلاصة تطورات المالية العامة خلال الشهور السبعة الاولى من عام 2023
10-9	1- أهم المؤشرات الاقتصادية..... احصاءات مالية الحكومة العامة
13	2- خلاصة موازنة الحكومة العامة.....
14	3- اجمالي ايرادات الحكومة العامة.....
15	4- اجمالي نفقات الحكومة العامة..... احصاءات دين الحكومة العامة
19	5-دين الحكومة العامة..... احصاءات مالية الحكومة المركزية
23	6- خلاصة الحكومة المركزية.....
24	7- ايرادات الحكومة المركزية.....
25	8- نفقات تجميعية للحكومة المركزية.....
26	9-خلاصة حكومة مركزية -موازنة.....
27	10-ايرادات حكومة مركزية-موازنة.....
28	11- نفقات حكومة مركزية- موازنة.....
29	12- خلاصة حكومة مركزية-وحدات حكومية.....
30	13- اجمالي ايرادات حكومة مركزية-وحدات حكومية.....
31	14- نفقات حكومة مركزية -وحدات حكومية..... احصاءات مالية الحكومة المحلية
35	15- خلاصة موازنة الحكومة المحلية.....
36	16- اجمالي ايرادات الحكومة المحلية.....
37	17- اجمالي نفقات الحكومة المحلية.....
38	18-خلاصة الموازنة العامة للبلديات.....
39	19- اجمالي ايرادات البلديات
40	20- اجمالي نفقات البلديات.....
41	21- خلاصة موازنة امانة عمان
42	22- اجمالي ايرادات امانة عمان
43	23-اجمالي نفقات امانة عمان
44	24-خلاصة موازنة سلطة اقليم البترا وسلطة منطقة العقبة الاقتصادية.....
45	25- اجمالي ايرادات سلطة اقليم البترا وسلطة منطقة العقبة الاقتصادية.....
46	26- اجمالي انفاق سلطة اقليم البترا وسلطة منطقة العقبة الاقتصادية..... احصاءات مالية المؤسسة العامة للضمان الاجتماعي وصندوق استثمار اموال الضمان الاجتماعي
49	27- خلاصة موازنة المؤسسة العامة للضمان الاجتماعي وصندوق استثمار اموال الضمان الاجتماعي
50	28- ايرادات المؤسسة العامة للضمان الاجتماعي وصندوق استثمار اموال الضمان الاجتماعي
51	29-نفقات المؤسسة العامة للضمان الاجتماعي وصندوق استثمار اموال الضمان الاجتماعي

المحتويات (تابع)

الصفحة	
	احصاءات مالية الحكومة/موازنة
54-55	30- خلاصة الموازنة العامة للحكومة المركزية /موازنة
56-57	31- الإيرادات المحلية للحكومة المركزية / موازنة
58-59	32- النفقات العامة للحكومة المركزية / موازنة
60	33- توزيع النفقات الجارية للحكومة المركزية/ موازنة حسب التصنيف الوظيفي
60	34- توزيع النفقات الرأسمالية للحكومة المركزية/ موازنة حسب التصنيف الوظيفي
61	35- التصنيف الاقتصادي للنفقات الرأسمالية للحكومة المركزية / موازنة
62	36- اعداد المتقاعدين و النفقات التقاعدية
63	رسم بياني اعداد المتقاعدين و النفقات التقاعدية
	احصاءات الدين
67	37-اهم مؤشرات الدين
68	38-نسب نمو الدين مقارنة مع نسب النمو للناتج المحلي الاجمالي
69	رسم بياني للرصيد القائم للدين
70-71	39- الدين الداخلي / موازنة
72-73	40- الدين الداخلي المكفول
74-75	41- الدين الداخلي للحكومة
76	42-حركة ادوات الدين الداخلي
	رسم بياني للرصيد القائم للدين الداخلي حسب القطاع الاقتصادي
77	وحسب نوع الفائدة و الدين المكفول حسب الجهة المستفيدة
78-79	43- الرصيد القائم للدين الخارجي / موازنة
80-81	44- الرصيد القائم للدين الخارجي المكفول
82-83	45- الرصيد القائم للدين الخارجي (موازنة ومكفول)
84	46-خدمة الدين الخارجي/ موازنة
85	47-خدمة الدين الخارجي مكفول
86	48-خدمة الدين الخارجي (موازنة ومكفول)
87	رسم بياني خدمة الدين الخارجي
88-89	49- الرصيد القائم للدين الخارجي (حكومي ومكفول) موزعا حسب العملة
	رسم بياني لرصيد الدين الخارجي حسب القطاع الاقتصادي ونوع الفائدة
90	والدين المكفول حسب الجهة المستفيدة
	احصاءات العجز المجمع
93-94	خلاصة العجز المجمع
95	50- خلاصة العجز المجمع للموازنة العامة والوحدات الحكومية
96	51- اجمالي إيرادات الموازنة العامة والوحدات الحكومية
97	52- اجمالي نفقات الموازنة العامة والوحدات الحكومية
98	53- خلاصة الوحدات الحكومية
99	54- إيرادات الوحدات الحكومية
100	55- نفقات الوحدات الحكومية
	البيانات المالية لكل من شركة الكهرباء الوطنية وسلطة المياه
103	56- خلاصة موازنة شركة الكهرباء الوطنية
104	57-اجمالي إيرادات شركة الكهرباء الوطنية
105	58-اجمالي نفقات شركة الكهرباء الوطنية
106	59-خلاصة موازنة سلطة المياه
107	60-اجمالي إيرادات سلطة المياه
108	61-اجمالي نفقات سلطة المياه
	ودائع القطاع العام لدى الجهاز المصرفي
109-110	62-ودائع القطاع العام لدى الجهاز المصرفي
	بيانات الموازنة العامة(الحكومة المركزية) للإيرادات و النفقات وفقا لمعايير المحاسبة الدولية في القطاع العام
113-114	63- البيانات المالية للوزارات و الدوائر الحكومية المدرجة في قانون الموازنة العامة وفق معايير المحاسبة الدولية في القطاع العام

المنهجية والمفاهيم الإحصائية

تتضمن هذه النشرة البيانات الشهرية لإحصاءات مالية الحكومة التي تتماشى مع الدليل الدولي لإعداد إحصاءات المالية العامة لعام 2014، الصادر عن صندوق النقد الدولي، وفيما يلي توضيح لأبرز المفاهيم والمنهجية والمصطلحات التي تتضمنها النشرة:

أ: المفاهيم

الحكومة العامة: وهي الوحدات الحكومية التي تنفذ السياسات الإقتصادية العامة من خلال توفير خدمات غير ربحية بالدرجة الأولى وتعمل على إعادة توزيع الدخل و الثروة (دليل احصاءات مالية الحكومة 2014)، وتشمل كل من:

1. الحكومة المركزية ضمن قانون الموازنة: وتشمل الوزارات والدوائر الحكومية التي تعمل ضمن أجهزة السلطة المركزية في الدولة، وتظهر بياناتها ضمن قانون الموازنة العامة.

2. الوحدات الحكومية التي تؤدي وظائف الحكومة المركزية: وتشمل الوحدات المدرجة ضمن قانون موازنة الوحدات الحكومية والتي تؤدي وظائف اقتصادية رئيسية غير ربحية للحكومة وهي:

- المحكمة الدستورية
- الهيئة المستقلة للانتخاب
- صندوق التأمين الصحي

3. الحكومة المحلية : تمثل جميع البلديات في المملكة بما فيها أمانة عمان الكبرى والمجالس المحلية التالية: سلطة إقليم البترا، سلطة منطقة العقبة الاقتصادية

4. صناديق الضمان الاجتماعي: وتشمل المؤسسة العامة للضمان الاجتماعي وصندوق استثمار اموال الضمان الاجتماعي.

ب: المصطلحات

الايادات المحلية : جميع الضرائب والرسوم والعوائد والارباح والفوائد والمساعدات واي اموال اخرى ترد لاي دائرة.

الايادات الضريبية : وتمثل جميع انواع الايرادات المحصلة من الضرائب لصالح الحكومة العامة وتشمل ضريبة الدخل و ضريبة المبيعات و ضريبة بيع العقار والرسوم الجمركية.

اقتطاعات تقاعدية : هي الايرادات مستحقة القبض لبرامج الضمان الاجتماعي من اجل رصد المخصصات لمنافع الضمان الاجتماعي مستحقة الدفع ويستثنى من هذا البند المساهمات مستحقة القبض بموجب نظام التقاعد المرتبطة بالعمل ونظم التقاعد الاخرى التي تنشئ التزاماً بمزايا مستقبلية مستحقة الدفع.

الايادات الاخرى : كل الايرادات مستحقة القبض عدا الضرائب والمساهمات الاجتماعية والمنح وتشمل ايرادات دخل الملكية و مبيعات السلع والخدمات وانواعا اخرى متنوعة من الايرادات .

النفقات : جميع المبالغ المخصصة لمواجهة الالتزامات المتحققة بموجب التشريعات المعمول بها.
النفقات الجارية: النفقات الحكومية المتكررة سنويا والتي تهدف الى تمكين الجهاز الحكومي من اداء المهام الموكلة اليه، ومنها:

تعويضات العاملين: مجموع المكافآت النقدية مستحقة الدفع للموظف الحكومي مقابل العمل الذي أداه خلال الفترة المحاسبية المعينة.

الإعانات: مدفوعات جارية بدون مقابل تقدمها الوحدات الحكومية للمشروعات على أساس مستويات أنشطتها الإنتاجية أو على أساس كميات أو قيم السلع أو الخدمات التي تنتجها أو تبيعها أو تصدرها أو تستوردها.

الدعم: تحويلات جارية أو رأسمالية غير إجبارية من وحدة حكومية إلى وحدة حكومية أخرى أو إلى منظمات دولية.

المنافع الاجتماعية: تحويلات نقدية لحماية المجتمع بأسره أو فئات معينة من مخاطر اجتماعية من الممكن أن تؤثر تأثيرا معاكسا على الأسر إما بخفض دخلها أو تحميلها أعباء إضافية.

النفقات الرأسمالية: النفقات الحكومية التي تؤدي الى زيادة التكوين الرأسمالي وتشمل الإنفاق على مشاريع البنية التحتية وصيانتها وادامتها وشراء الاجهزة والاليات والمعدات وغيرها من النفقات ذات الطبيعة الرأسمالية.

العجز/الوفر الأولي للحكومة العامة: الإيرادات المحلية للحكومة العامة مطروحا منها إجمالي الإنفاق للحكومة العامة (باستثناء مدفوعات الفائدة).

العجز/الوفر الجاري للحكومة العامة: الإيرادات المحلية للحكومة العامة مطروحا منها النفقات الجارية للحكومة العامة.

العجز/الوفر الأولي للحكومة المركزية: الإيرادات المحلية للحكومة المركزية مطروحا منها إجمالي الإنفاق للحكومة المركزية (باستثناء مدفوعات الفائدة).

العجز/الوفر الجاري للحكومة المركزية: الإيرادات المحلية للحكومة المركزية مطروحا منها النفقات الجارية للحكومة المركزية.

دين الحكومة العامة: ويمثل الرصيد القائم لديون الحكومة المركزية وديون الحكومات المحلية وديون الضمان الاجتماعي.

دين الحكومة المركزية: ويمثل الرصيد القائم للديون الداخلية والخارجية (ضمن الموازنة والمؤسسات المستقلة).

صافي الدين الداخلي: يمثل إجمالي الدين الداخلي مطروحا منه الودائع لدى الجهاز المصرفي.

العجز المجمع: ويمثل خلاصة عجز الوزارات والمؤسسات والدوائر ضمن قانون الموازنة، وجميع الوحدات والهيئات ضمن موازنة الوحدات المستقلة.

التطورات المالية
خلال الشهور السبعة الاولى من عام 2023

انخفاض نسبة رصيد الدين الحكومي بعد استثناء ما يحمله صندوق استثمار اموال الضمان الاجتماعي للنتاج المحلي الاجمالي المقدر حتى نهاية تموز لتصل الى 90.1% مقارنة بما نسبته 91%

لعام 2022

ارتفعت الإيرادات المحلية خلال الشهور السبعة الاولى من عام 2023 لتصل الى ما قيمته 5204.5 مليون دينار أي بارتفاع بلغ 404 مليون دينار مقارنة بنفس الفترة من العام السابق لتحقق ما نسبته 59.4% من ما هو مقدر في قانون الموازنة العامة، وقد جاء هذا الارتفاع نتيجة ارتفاع الإيرادات الضريبية بحوالي 199.3 مليون دينار، وارتفاع الإيرادات غير الضريبية بحوالي 204.8 مليون دينار. حيث يعود ارتفاع الإيرادات الضريبية نتيجة ارتفاع إيرادات ضريبة الدخل والارباح بما قيمته 227.5 مليون دينار، نتيجة تحسن الالتزام والامتثال الضريبي للمكلفين في تقديم الاقرارات الضريبية و دون رفع النسب الضريبية.

وعلى صعيد الإنفاق العام فقد بلغ إجمالي الإنفاق للحكومة المركزية / الموازنة خلال الشهور السبعة الاولى من عام 2023 حوالي 6156.2 مليون دينار مقابل ما قيمته 5888.1 مليون دينار خلال نفس الفترة من العام السابق، نتيجة ارتفاع النفقات الجارية بما قيمته 366.8 مليون دينار مقارنة بنفس الفترة من العام السابق.

ونتيجة للتطورات السابقة سجل العجز المالي انخفاضاً بحوالي 80.7 مليون دينار، ليصل الى ما قيمته 924.8 مليون دينار خلال الشهور السبعة الاولى من عام 2023 مقارنة مع ما قيمته 1005.5 مليون دينار خلال نفس الفترة من العام السابق.

و على صعيد آخر انخفضت نسبة رصيد الدين الحكومي حتى نهاية شهر تموز 2023 بعد استثناء إحصائياً ما يحمله صندوق استثمار أموال الضمان الاجتماعي (SSIF) الى ما نسبته 90.1% من الناتج المحلي الإجمالي المقدر لشهر تموز من عام 2023 مقابل ما نسبته 91% من الناتج المحلي الإجمالي لعام 2022 شاملا مديونية كل من شركة الكهرباء الوطنية وسلطة المياه.

خلاصة تطورات المالية العامة خلال الشهور السبعة الأولى من عام 2023

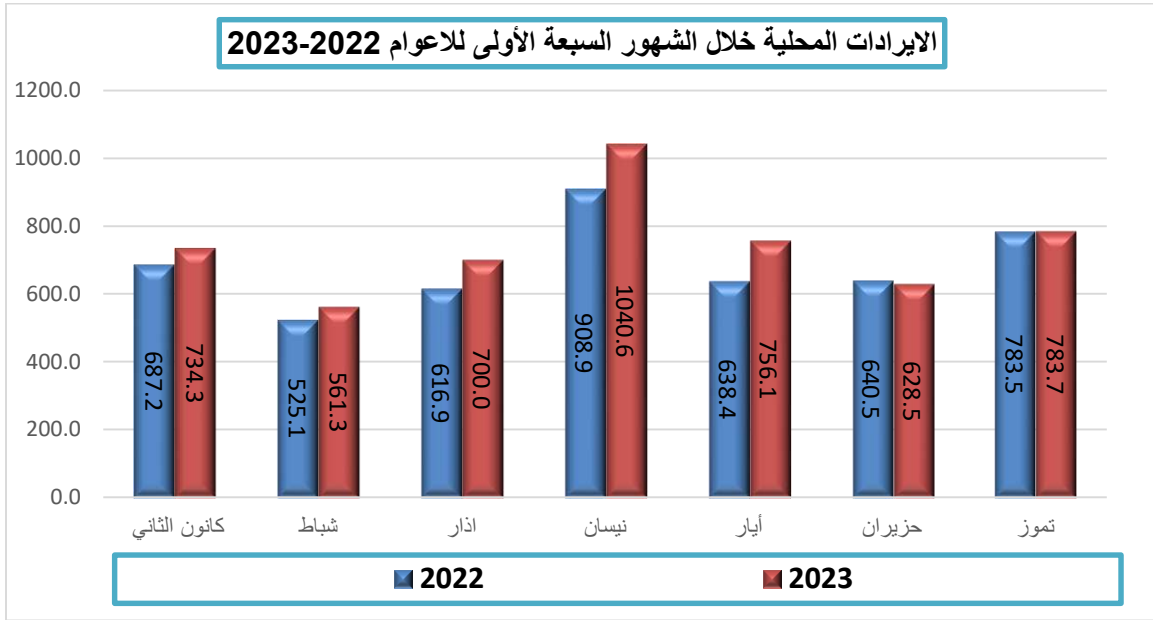
أولاً: إجمالي الإيرادات والمنح الخارجية

وصلت الإيرادات المحلية خلال الشهور السبعة الأولى من عام 2023 إلى ما قيمته 5204.5 مليون دينار مقابل 4800.5 مليون دينار خلال نفس الفترة من العام السابق، أي بارتفاع بلغ 404 مليون دينار، وقد جاء هذا الارتفاع في الإيرادات المحلية نتيجة لارتفاع الإيرادات الضريبية بحوالي 199.3 مليون دينار، وارتفاع الإيرادات غير الضريبية بحوالي 204.8 مليون دينار.

وجاء الارتفاع في الإيرادات الضريبية بشكل رئيسي محصلة لارتفاع الضرائب على "الدخل والأرباح" بما قيمته 227.5 مليون دينار أو ما نسبته 18.5%، وانخفاض حصيلة الضريبة العامة على "السلع والخدمات" بما قيمته 44.9 مليون دينار أو ما نسبته 1.9%، كما ارتفعت حصيلة الضرائب على "المعاملات المالية (ضريبة بيع العقار)" بحوالي 9.2 مليون دينار أو ما نسبته 18.6%، وارتفاع الضرائب على التجارة والمعاملات الدولية بما قيمته 7.5 مليون دينار أو ما نسبته 5.7%.

كما جاء الارتفاع في الإيرادات غير الضريبية بشكل رئيسي نتيجة لارتفاع حصيلة إيرادات دخل الملكية بحوالي 121.2 مليون دينار، وارتفاع حصيلة الإيرادات المختلفة بحوالي 75.8 مليون دينار ومن ضمنها ارتفاع بند عائدات التعدين بما قيمته 20 مليون دينار عن نفس الفترة من العام السابق، وارتفاع حصيلة إيرادات بيع السلع والخدمات بحوالي 7.6 مليون دينار، وارتفاع حصيلة العائدات التقاعدية بحوالي 0.2 مليون دينار.

بلغ حجم المنح الخارجية خلال الشهور السبعة الأولى من عام 2023 ما مقداره 26.9 مليون دينار مقابل 82.1 مليون دينار خلال نفس الفترة من العام السابق، أي بانخفاض بلغ حوالي 55.2 مليون دينار أو ما نسبته 67.3% مقارنة بنفس الفترة من العام الماضي.



وعليه، بلغ إجمالي الإيرادات العامة للحكومة المركزية / الموازنة خلال الشهور السبعة الأولى من عام 2023 ما مقداره 5231.4 مليون دينار مقابل 4882.6 مليون دينار خلال نفس الفترة من العام السابق، أي بارتفاع بلغ مقداره 348.8 مليون دينار أو ما نسبته 7.1%.

ثانياً: إجمالي الإنفاق

بلغ إجمالي الإنفاق للحكومة المركزية / الموازنة خلال الشهور السبعة الأولى من عام 2023 حوالي 6156.2 مليون دينار مقابل 5888.1 مليون دينار خلال نفس الفترة من العام السابق، مسجلاً بذلك ارتفاعاً مقداره 268.1 مليون دينار أو ما نسبته 4.6%، وقد جاء هذا الارتفاع في إجمالي الإنفاق محصلة لارتفاع النفقات الجارية بمقدار 366.8 مليون دينار أو ما نسبته 7.1%، وانخفاض النفقات الرأسمالية بحوالي 98.7 مليون دينار أو ما نسبته 13.8%.

ثالثاً: العجز/الوفر المالي

أسفرت التطورات السابقة عن تسجيل عجز مالي في الموازنة العامة للحكومة المركزية / الموازنة خلال الشهور السبعة الأولى من عام 2023 بعد المنح حوالي 924.8 مليون دينار مقابل عجز مالي بلغ حوالي 1005.5 مليون دينار خلال نفس الفترة من العام السابق، في حين بلغ العجز قبل المنح الخارجية حوالي 951.7 مليون دينار خلال الشهور السبعة الأولى من عام 2023 مقابل عجز مالي بلغ حوالي 1087.6 مليون دينار خلال نفس الفترة من العام السابق.

رابعاً: المديونية الخارجية والداخلية

بلغ رصيد الدين الحكومي حتى نهاية شهر تموز 2023 بعد استثناء إحصائياً ما يحمله صندوق استثمار أموال الضمان الاجتماعي (SSIF) ما قيمته 31,523.5 مليون دينار أو ما نسبته 90.1% من الناتج المحلي الإجمالي المقدر لشهر تموز من عام 2023 مقابل 30,667.6 مليون دينار في نهاية عام 2022 أو ما نسبته 91% من الناتج المحلي الإجمالي لعام 2022 شاملاً مديونية كل من شركة الكهرباء الوطنية وسلطة المياه التي تبلغ نحو 8.5 مليار دينار.

الدين الخارجي

بلغ رصيد الدين الخارجي (موازنة ومكفول) بعد استثناء ما يحمله صندوق استثمار أموال الضمان الاجتماعي (SSIF) في نهاية شهر تموز من عام 2023 حوالي 17,858.7 مليون دينار أو ما نسبته 51.1% من الناتج المحلي الإجمالي المقدر لشهر تموز من عام 2023 مقابل 16,488.9 مليون دينار في نهاية عام 2022 أو ما نسبته 48.9% من الناتج المحلي الإجمالي لعام 2022.

ومن جانب آخر، بلغت خدمة الدين الخارجي / فوائد (موازنة ومكفول) في نهاية شهر تموز من عام 2023 حوالي 116.1 مليون دينار في حين بلغت تسديدات الأقساط الخارجية حوالي 310.2 مليون دينار.

الدين الداخلي

بلغ رصيد الدين الداخلي (موازنة ومكفول) بعد استثناء ما يحمله صندوق استثمار أموال الضمان الاجتماعي (SSIF) في نهاية شهر تموز من عام 2023 حوالي 13,664.8 مليون دينار أو ما نسبته 39.1% من الناتج المحلي الإجمالي المقدر لشهر تموز من عام 2023 مقابل 14,178.7 مليون دينار في نهاية عام 2022 أو ما نسبته 42.1% من الناتج المحلي الإجمالي لعام 2022.

جدول رقم (1) : اهم المؤشرات الاقتصادية
TABLE (1) MAIN ECONOMIC INDICATORS

	2023	2022	2021	2020	2019	2018	
Public Finance Sector/ Budget	Jan.-Jul.						قطاع المالية العامة /الموازنة العامة للحكومة المركزية(موازنة)
Total revenues and grants(Million JD)	5,231.4	8,914.1	8,128.2	7,028.9	7,754.3	7,839.6	اجمالي الإيرادات والمنح الخارجية (بالمليون دينار)
In percent of GDP	26.1	26.5	25.4	22.7	24.5	25.5	نسبة من الناتج المحلي الاجمالي (%)
Domestic revenues	5,204.5	8,121.9	7,324.9	6,238.0	6,965.9	6,944.9	الإيرادات المحلية
In percent of GDP	25.9	24.1	22.9	20.2	22.0	22.6	نسبة من الناتج المحلي الاجمالي (%)
Foreign grants	26.9	792.2	803.3	790.8	788.4	894.7	المنح الخارجية
In percent of GDP	0.1	2.4	2.5	2.6	2.5	2.9	نسبة من الناتج المحلي الاجمالي (%)
Total expenditures	6,156.2	10,466.6	9,858.8	9,211.3	8,812.7	8,567.3	اجمالي التفاق (بالمليون دينار)
In percent of GDP	30.7	31.1	30.8	29.8	27.9	27.8	نسبة من الناتج المحلي الاجمالي (%)
Current expenditures	5,539.9	8,954.3	8,720.6	8,388.5	7,897.2	7,619.6	التفقات الجارية (بالمليون دينار)
In percent of GDP	27.6	26.6	27.2	27.1	25.0	24.7	نسبة من الناتج المحلي الاجمالي (%)
Capital expenditures	616.3	1,512.3	1,138.2	822.8	915.5	947.7	التفقات الرأسمالية (بالمليون دينار)
In percent of GDP	3.1	4.5	3.6	2.7	2.9	3.1	نسبة من الناتج المحلي الاجمالي (%)
Overall balance							وفر/ عجز الموازنة العامة للحكومة المركزية (موازنة)
Including Grants (Million JD)	-924.8	-1552.5	-1730.6	-2182.4	-1058.4	-727.7	بعد المنح (مليون دينار)
In percent of GDP	-4.6	-4.6	-5.4	-7.1	-3.3	-2.4	نسبة من الناتج المحلي الاجمالي (%)
Excluding Grants (Million JD)	-951.7	-2,344.7	-2,533.9	-2,973.3	-1,846.8	-1,622.3	قبل المنح (مليون دينار)
In percent of GDP	-4.7	-7.0	-7.9	-9.6	-5.8	-5.3	نسبة من الناتج المحلي الاجمالي (%)
	Jul.						
Debt outstanding excluding the debt holding by SSIF	31523.5	30667.6	28763.1	26499.3	23958.5	22883.3	رصيد الدين بعد استثناء ما يحمله SSIF
In percent of GDP	90.1	91.0	89.8	85.6	75.8	74.3	نسبة رصيد الدين الى الناتج المحلي الاجمالي
Outstanding External Public debt excluding ssif	17858.7	16,488.9	15,137.5	13,715.2	11,970.4	11,856.5	الدين الخارجي بعد استثناء ما يحمله SSIF (مليون دينار)
In percent of GDP	51.1	48.9	47.3	44.3	37.9	38.5	نسبته الى الناتج المحلي الاجمالي %
Domestic debt excluding ssif	13664.8	14178.7	13625.6	12784.0	11988.1	11026.7	رصيد الدين الداخلي بعد استثناء ما يحمله SSIF (مليون دينار)
In percent of GDP	39.1	42.1	42.5	41.3	37.9	35.8	نسبته الى الناتج المحلي الاجمالي %
Money and Banking Sector	Jul.	Percentage changes %		نسبة التغير (%)			قطاع النقود والبنوك
Money supply (M2) Domestic liquidity	1.1	5.5	6.7	5.8	4.8	1.2	عرض النقد (ع) السيولة المحلية
Net foreign assets of the banking system	2.2	-12.2	3.4	0.7	1.9	-19.2	صافي موجودات الجهاز المصرفي الاجنبية
Net domestic assets of the banking system	0.9	9.9	7.6	7.2	5.7	9.0	صافي موجودات الجهاز المصرفي المحلية
Total deposits:	1.7	6.5	7.4	4.2	4.3	2.0	اجمالي الودائع لدى البنوك المرخصة :
In Jordanian Dinar	2.0	7.0	8.7	4.2	5.6	0.1	بالدينار الاردني
In Foreign Currencies	0.9	4.8	3.3	4.4	0.2	8.3	بالعملات الاجنبية
Credit facilities extended by the licensed banks	2.5	8.5	4.9	5.7	3.7	5.6	رصيد التسهيلات الائتمانية الممنوحة من البنوك المرخصة
Weighted average interest rates on loans and advances	9.08	8.34	6.83	7.17	8.46	8.69	الوسط المرجح لاسعار الفائدة على القروض والسلف
Weighted average interest rates on time deposits	5.69	4.61	3.45	3.65	4.92	4.73	الوسط المرجح لاسعار الفائدة على الودائع الاجلة
Gross foreign reserves including gold and SDRs (US\$ Million)	17397.5	17266.9	18,043.2	15,919.7	14,329.3	13,392.2	اجمالي الاحتياطيات الاجنبية (بما فيه الذهب وحقوق السحب الخاصة) مليون دولار
Coverage of Imports of Goods and Non-Factor Services (In Months)	7.6	7.4	7.2	8.2	9.3	7.3	تغطيتها للمستوردات من السلع والخدمات باستثناء خدمات عوامل الانتاج (بالاشهر)

مصدر البيانات: وزارة المالية، البنك المركزي، الإحصاءات العامة، دائرة الإراضي والمساحة

جدول رقم (1) : أهم المؤشرات الاقتصادية (تابع)
TABLE (1) MAIN ECONOMIC INDICATORS(Cont.)

Real Sector	2023	2022	2021	2020	2019	2018	نسبة التغير (%)	القطاع الحقيقي	
	Q1	Percentage changes %							
Nominal GDP (JD Million)	8135.4	33690.6	32032.6	30941.7	31597.1	30,793.3		الناتج المحلي الإجمالي بالأسعار الجارية (مليون دينار) *	
Nominal GDP	5.1	5.2	3.5	-2.1	2.6	4.2		نمو الناتج المحلي الإجمالي بالأسعار الجارية	
Real GDP (JD Million)	7396.7	31032.1	30274.1	29615.8	30099.4	29,581.3		الناتج المحلي الإجمالي الحقيقي (مليون دينار)	
Real GDP	2.8	2.5	2.2	-1.6	1.8	1.9		نمو الناتج المحلي الإجمالي بالأسعار الحقيقية	
Per capita GDP at current prices (in JD)		2,980.9	2,897.0	2,863.4	2,993.9	2,987.0		متوسط نصيب الفرد من الناتج المحلي الإجمالي (بالدينار)	
Population (in Thousand)		11,302	11,057	10,806	10,554	10,309		عدد السكان (بالآلاف نسمة)	
	Q1								
Unemployment rate	21.9	22.9	24.1	22.7	19.1	18.6		معدل البطالة %	
	Jan.-Jul.								
Cost of living index	2.7	4.2	1.4	0.3	0.3	4.5		الرقم القياسي لتكاليف المعيشة %	
	Jan.-Jul.								
Producer Price Index	-4.3	14.0	12.5	-7.5	-1.3	7.8		الرقم القياسي العام لأسعار المنتجين الصناعيين	
	Jan.-Jul.								
Industrial Production Quantity Index	-3.6	2.7	13.0	-12.4	-5.5	-6.1		الرقم القياسي العام لكميات الإنتاج الصناعي	
stock market & investment	Jul.								السوق المالي والاستثمار
Share price index	-10.3	18.1	31.3	-13.2	-7.5	-5.3		الرقم القياسي العام لأسعار الأسهم	
	Jan.-Jul.								
Value of shares traded in ASE	-14.4	-3.1	87.2	-33.8	-31.6	-20.7		حجم التداول في بورصة عمان	
	Jan.-May								
Construction activity/Number of Permits	13.5	-3.5	39.2	-13.0	-32.0	-24.9		المساحات المرخصة للبناء/عدد الرخص	
	Jan.-Jun.								
Capital of registered companies at the Ministry of Industry and Trade (JD million)				102.3	198.5	150.1		رؤوس الاموال المسجلة لدى وزارة الصناعة والتجارة (مليون دينار)	
%				-48.4	32.2	-57.1		%	
Number of registered companies at the Ministry of Industry and Trade				4134.0	5075	5,466.0		عدد الشركات المسجلة لدى وزارة الصناعة والتجارة	
%				-18.5	-7.2	-19.9		%	
Quantities Produced By Major Industries:	Jan.-Jun.								كميات الإنتاج للصناعات الرئيسية:
Phosphate production	0.1	11.3	14.2	-5.2	13.8	-7.8		إنتاج الفوسفات	
Potash production	7.6	4.7	4.4	-1.3	2.1	14.6		إنتاج البوتاش	
Fertilizers production	-14.3	-9.7	13.5	24.3	-15.2	26.8		إنتاج الأسمدة	
Chemical Acids production	-14.5	1.4	12.3	7.7	-6.1	5.1		إنتاج الأحماض الكيماوية	
Petroleum products	-5.6	-7.9	-4.9	-18.4	2.8	-15.0		المنتجات البترولية	
Electricity production	-62.0	-13.2	28.2	5.9	-57.1	-51.9		إنتاج الكهرباء	
External Sector JD Million	Q1								القطاع الخارجي بالمليون دينار
Current account	-714.4	-2944.6	-2639.5	-1778.5	-548.7	-2103.4		الحساب الجاري	
As percent of GDP	-8.8	-8.7	-8.2	-5.7	-1.7	-6.8		نسبة من الناتج المحلي الإجمالي	
	Jan.-May								
Receipts of worker remittances	992.4	2203.1	2170.9	2150.4	2366.8	2345.7		مقبوضات حوالات العاملين	
%	-1.5	1.5	1.0	-9.1	0.9	-1.1		%	
	Jan.-Jun.								
Receipts of travel	2450.3	4123.6	1958.5	1000.3	4108.2	3726.6		مقبوضات السفر	
%	59.4	110.5	95.8	-75.7	10.2	13.2		%	
	Q1								
Foreign Direct Investments In Jordan	199.9	807.3	441.5	539.8	518.1	678.0		الاستثمار الأجنبي المباشر في الأردن	
%	-30.7	-82.9	18.2	-4.2	23.6	53.0		%	
Trade statistics	Jan.-Jun.								التجارة الخارجية
Commodity total exports	4,514.0	8,789.9	6,643.8	5,640.1	5,905.3	5,502.7		الصادرات السلعية الكلية (بالمليون دينار)	
%	0.9	32.3	17.8	-4.5	7.3	3.2		%	
Domestic exports	4198	8081.8	6038.8	5,044.4	4,995.7	4,674.7		الصادرات الوطنية	
%	2.3	33.8	19.7	1.0	6.9	3.8		%	
Re-exports	316	708.1	605	595.7	909.6	828.0		المعاد تصديره	
%	-14.4	17.0	1.6	-34.5	9.9	-0.1		%	
Commodity imports	8968	19375.7	15295.1	12,235.4	13,611.0	14,420.0		المستوردات السلعية	
%	-4.8	26.7	25.0	-10.1	-5.6	-0.9		%	
imports from crude Oil (million JD)	1531	3503.3	2380.4	1,283.8	2,308.5	2,870.0		المستوردات من النفط الخام ومشتقاته (بالمليون دينار)	
%	-15.6	47.2	85.4	-44.4	-19.6	20.2		%	
Trade balance deficit	-4,454.0	-10,585.8	-8,651.3	-6,595.3	-7,705.7	-8,917.3		وفر/ عجز الميزان التجاري	
%	-10.0	22.4	31.2	-14.4	-13.6	3.3		%	
Trade balance deficit of GDP	-26.2	-31.4	-27.0	-21.3	-24.4	-29.0		عجز الميزان التجاري للناتج المحلي الإجمالي	

مصدر البيانات: وزارة المالية، البنك المركزي، الإحصاءات العامة - دائرة الأراضي والمساحة

تم تعديل بيانات الناتج المحلي الإجمالي للاعوام (2019-2022) بناء على البيانات الصادرة عن دائرة الإحصاءات العامة

إحصاءات مالية الحكومة العامة

GENERAL GOVERNMENT FINANCE STATISTICS

إحصاءات مالية الحكومة المركزية

CENTRAL GOVERNMENT FINANCE STATISTICS

إحصاءات مالية الحكومة المحلية

LOCAL GOVERNMENT FINANCE STATISTICS

البيانات المالية للمؤسسة العامة للضمان الاجتماعي وصندوق استثمار اموال الضمان الاجتماعي

FINANCIAL STATEMENTS OF SOCIAL SECURITY CORPORATION
AND SOCIAL SECURITY INVESTMENT FUND

جدول رقم (2): خلاصة الحكومة العامة

Table (2): Summary of general government

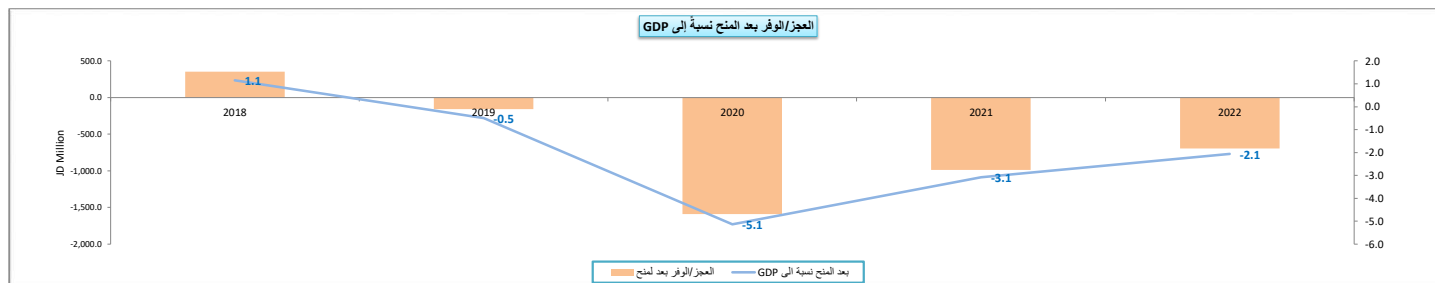
مليون دينار

	2023 اولى		2022 اولى				2022*	2021*	2020*	2019*	2018	
	الربع الثاني	الربع الاول	الربع الرابع	الربع الثالث	الربع الثاني	الربع الاول	أولي	أولي	فعلي			
	Second Quarter	First Quarter	Forth Quarter	Third Quarter	Second Quarter	First Quarter	Prel.	Prel.	Actual			
Total Revenues and grants	3,203.9	2,837.9	3,453.3	2,803.9	2,992.8	2,598.5	11,848.4	10,789.0	9,605.1	10,344.2	11,088.9	اجمالي الإيرادات والمنح الخارجية
Domestic Revenues	3,186.8	2,825.2	2,773.4	2,754.7	2,937.1	2,566.0	11,031.1	9,969.7	8,798.6	9,515.0	10,033.4	الإيرادات المحلية
Tax	1,833.2	1,528.6	1,416.5	1,577.2	1,713.9	1,442.4	6,150.0	5,773.8	5,118.2	4,810.6	4,818.3	الضرائب
Pension Contribution	519.6	557.5	533.8	528.7	519.3	519.4	2,101.2	1,902.4	1,786.3	1,775.5	1,688.4	اقتطاعات تقاعدية
Foreign grants	17.1	12.7	679.9	49.3	55.7	32.4	817.3	819.2	806.6	829.2	1,055.5	المنح الخارجية
Other Revenues	834.0	739.1	823.1	648.7	703.9	604.2	2,779.9	2,293.5	1,894.1	2,928.9	3,526.7	الإيرادات الأخرى
Total Expenditures	3,254.1	2,874.9	3,440.1	3,164.7	3,292.6	2,645.9	12,543.3	11,778.2	11,194.8	10,501.7	10,735.6	اجمالي الانفاق
Current Expenditures	2,873.4	2,743.8	2,883.5	2,699.2	2,777.6	2,544.8	10,905.1	10,497.0	10,169.6	9,366.3	9,498.9	النفقات الجارية
Capital Expenditures	380.7	131.0	556.5	465.5	515.0	101.1	1,638.2	1,281.2	1,025.2	1,135.4	1,236.7	النفقات الرأسمالية
Deficit/Surplus												العجز/ الوفر
Including Grants	-50.2	-37.0	13.2	-360.8	-299.9	-47.5	-694.9	-989.3	-1,589.6	-157.5	353.4	بعد المنح
Excluding Grants	-67.3	-49.7	-666.6	-410.0	-355.6	-79.9	-1,512.2	-1,808.5	-2,396.2	-986.7	-702.2	قبل المنح

* The data have been consolidated on both sides of revenue and expenditures for the years 2019- 2022 and for the first two quarters for 2023

* تم حذف المعاملات المالية المتداخلة في جانبي الإيرادات والنفقات للأعوام 2019-2022 والربعين الأول والثاني من عام 2023

Memorandum Items	2023		2022				2022	2021	2020	2019	2018	بنود تذكيرية
	الربع الثاني	الربع الاول	الربع الرابع	الربع الثالث	الربع الثاني	الربع الاول						
	Second Quarter	First Quarter	Forth Quarter	Third Quarter	Second Quarter	First Quarter						
Primary Balance (JD million)	255.6	287.5	-380.7	-124.9	-72.0	179.7	-397.9	-756.4	-1472.2	-179.4	331.6	العجز / الوفر الأولي (مليون دينار)
Current Balance (JD million)	313.4	81.3	-110.1	55.5	159.4	21.2	126.0	-527.3	-1371.0	148.7	534.5	العجز / الوفر الجاري (مليون دينار)
Total Revenues/Total Expenditures(%)	98.5	98.7	100.4	88.6	90.9	98.2	94.5	91.6	85.8	98.5	103.3	نسبة اجمالي الإيرادات الى اجمالي النفقات(%)
Domestic Revenues/Current Expenditures(%)	110.9	103.0	96.2	102.1	105.7	100.8	101.2	95.0	86.5	101.6	105.6	نسبة الإيرادات المحلية الى النفقات الجارية(%)
Domestic Revenues/Total Expenditures(%)	97.9	98.3	80.6	87.0	89.2	97.0	87.9	84.6	78.6	90.6	93.5	نسبة الإيرادات المحلية الى اجمالي الانفاق(%)
Grants to Capital Expenditures(%)	4.5	9.7	122.2	10.6	10.8	32.1	49.9	63.9	78.7	73.0	85.3	نسبة المنح الى النفقات الرأسمالية(%)
نسبة العجز/الوفر الكلي الى الناتج المحلي الاجمالي(%)												
Overall deficit/surplus as percent of GDP(%)												
Including Grants	-0.6	-0.5	0.1	-4.0	-3.8	-0.6	-2.1	-3.1	-5.1	-0.5	1.1	بعد المنح
Excluding Grants	-0.8	-0.6	-7.4	-4.6	-4.5	-1.0	-4.5	-5.6	-7.7	-3.1	-2.3	قبل المنح



جدول رقم (3) : إيرادات الحكومة العامة
Table (3): Revenues of general government

JD Million

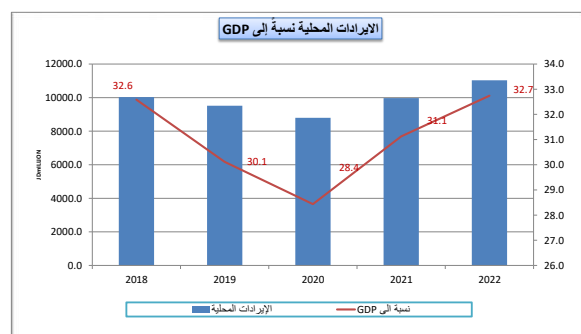
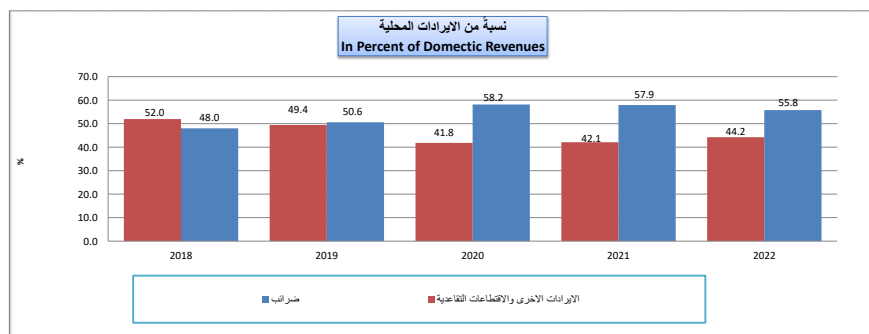
مليون دينار

	أولى 2023		أولى 2022				2022	2021*	2020	2019	2018	
	الربع الثاني	الربع الأول	الربع الرابع	الربع الثالث	الربع الثاني	الربع الأول	أولى		فعلى			
	Second Quarter	First Quarter	Forth quarter	Third Quarter	Second Quarter	First Quarter	Prel.		Actual			
revenues	3186.8	2825.2	2773.4	2754.7	2937.1	2566.0	11031.1	9969.7	8798.6	9515.0	10033.4	الإيرادات المحلية
Tax	1,833.2	1,528.6	1,416.5	1,577.2	1,713.9	1,442.4	6,150.0	5,773.8	5,118.2	4,810.6	4,818.3	الضرائب
Pension Contribution	519.6	557.5	533.8	528.7	519.3	519.4	2,101.2	1,902.4	1,786.3	1,775.5	1,688.4	القطاعات تقاعدية
Grants	17.1	12.7	679.9	49.3	55.7	32.4	817.3	819.2	806.6	829.2	1,055.5	المنح
Other revenues, of which:	834.0	739.1	823.1	648.7	703.9	604.2	2,779.9	2,293.5	1,894.1	2,928.9	3,526.7	إيرادات أخرى، منها:
License and Fees	62.6	81.9	64.2	72.2	73.0	72.6	282.0	289.1	263.5	322.1	328.3	رسوم ورخص
Total revenues	3203.9	2837.9	3453.3	2803.9	2992.8	2598.5	11848.4	10789.0	9605.1	10344.2	11088.9	إجمالي الإيرادات

* The data have been consolidated on the revenue side for the years 2019-2022 and the first two quarters of 2023

* تم حذف العمليات المالية المتداخلة في جانب الإيرادات للأعوام 2019-2022 والربعين الأول والثاني لعام 2023

Memorandum Items	أولى 2023		أولى 2022				2022	2021	2020	2019	2018	بنود تكميلية
	الربع الثاني	الربع الأول	الربع الرابع	الربع الثالث	الربع الثاني	الربع الأول						
	Second Quarter	First Quarter	Forth Quarter	Third Quarter	Second Quarter	First Quarter						
نسبة من الناتج المحلي الاجمالي %												
Domestic Revenues	36.6	34.7	30.9	30.6	36.9	33.2	32.7	31.1	28.4	30.1	32.6	الإيرادات المحلية:
Tax	21.1	18.8	15.8	17.5	21.5	18.6	18.3	18.0	16.5	15.2	15.6	الضرائب
Pension Contributions	6.0	6.9	5.9	5.9	6.5	6.7	6.2	5.9	5.8	5.6	5.5	القطاعات التقاعدية
Other Revenues	9.6	9.1	9.2	7.2	8.8	7.8	8.3	7.2	6.1	9.3	11.5	الإيرادات الأخرى
نسبة من الإيرادات المحلية %												
Domestic Revenues												الإيرادات المحلية:
Tax	57.5	54.1	51.1	57.3	58.4	56.2	55.8	57.9	58.2	50.6	48.0	الضرائب
Pension Contributions	16.3	19.7	19.2	19.2	17.7	20.2	19.0	19.1	20.3	18.7	16.8	القطاعات التقاعدية
Other Revenues	26.2	26.2	29.7	23.5	24.0	23.5	25.2	23.0	21.5	30.8	35.1	الإيرادات الأخرى



جدول رقم (4) : اجمالي نفقات الحكومة العامة
Table (4): Expenditures of general government

JD Million

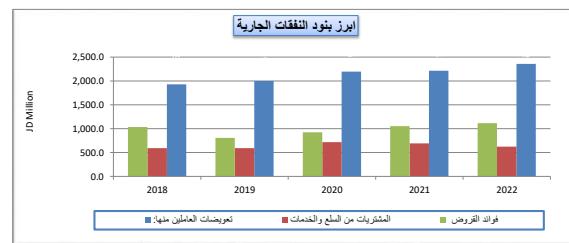
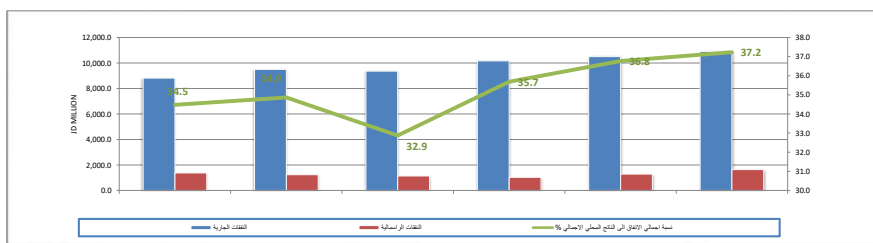
مليون دينار

	أولي 2023		أولي 2022				2022	2021	2020	2019	2018	
	الربع الثاني	الربع الأول	الربع الرابع	الربع الثالث	الربع الثاني	الربع الأول	أولي	أولي	أولي	فصلي		
	Second Quarter	First Quarter	Fourth Quarter	Third Quarter	Second Quarter	First Quarter	Prel.	Prel.	Prel.	Actual		
Current expenditures	2873.4	2743.8	2883.5	2699.2	2777.6	2544.8	10905.1	10497.0	10169.6	9366.3	9498.9	النفقات الجارية
Compensation of employees	614.9	587.4	630.2	586.6	595.2	546.3	2,358.2	2,213.9	2,196.2	1,999.0	1,927.3	تعويضات العاملين منها:
Wages, salaries and allowances	556.2	539.3	568.7	535.8	545.0	504.3	2,153.8	2,012.1	1,987.1	1,832.2	1,777.4	الرواتب والاجور والملاوات
Social security	58.7	48.0	61.5	50.8	50.2	42.0	204.4	201.9	209.1	166.8	149.8	الضمان الاجتماعي
Purchases of goods and services	164.0	115.7	222.1	138.3	161.7	102.7	624.7	692.2	717.2	592.4	592.2	المشتريات من السلع والخدمات
Interest payments	322.9	337.2	286.0	285.1	283.5	259.6	1,114.2	1,052.1	924.0	807.3	1,033.8	قوائد القروض
Internal	149.5	189.5	177.9	168.2	164.2	159.0	669.3	607.9	505.4	390.8	652.8	القوائد الداخلية
External	173.4	147.7	108.1	116.9	119.3	100.6	445.0	444.3	418.6	416.5	381.0	القوائد الخارجية
Subsidies	61.7	39.7	51.9	47.2	101.4	40.0	240.5	238.1	310.9	353.0	393.8	الإعانات
Grants	5.3	5.9	1.1	5.0	5.0	5.1	16.2	16.2	15.1	17.1	122.5	دعم وحدات حكومية عامة
Pension and Compensation	848.0	843.7	828.9	819.8	806.9	795.2	3,250.7	3,103.0	2,937.7	2,607.7	2,425.1	التقاعد والتعويضات
Social Assistance	69.5	65.8	71.4	66.8	63.8	67.7	269.8	212.8	173.9	152.2	210.6	مساعدات اجتماعية
Other Expenditures	57.1	35.0	59.3	40.1	48.1	37.3	184.8	219.1	259.0	293.1	380.1	نفقات أخرى
Military Expenditures	730.0	713.6	732.7	710.3	711.9	691.0	2845.9	2749.7	2635.7	2544.6	2413.5	مخصصات الجهد العسكري
Capital expenditures	380.7	131.0	556.5	465.5	515.0	101.1	1638.2	1281.2	1025.2	1135.4	1236.7	النفقات الرأسمالية
Total expenditures	3,254.1	2,874.9	3,440.1	3,164.7	3,292.6	2,645.9	12,543.3	11,778.2	11,194.8	10,501.7	10,735.6	مجموع النفقات العامة

* The data have been consolidated on the expenditures side for the years 2019-2022 and the first two quarters 2023

* تم حذف المعاملات المالية المتداخلة في جانب النفقات لأعوام 2019-2022 والربعين الأول والثاني من عام 2023

Memorandum Items	2023		2022				2022	2021	2020	2019	2018	بنود تذكيرية
	الربع الثاني	الربع الأول	الربع الرابع	الربع الثالث	الربع الثاني	الربع الأول						
	Second Quarter	First Quarter	Fourth Quarter	Third Quarter	Second Quarter	First Quarter						
نسبة إلى الناتج المحلي الإجمالي (%)												
In percent of GDP												
Total Expenditures	37.4	35.3	38.3	35.2	41.3	34.2	37.2	36.8	35.7	32.9	34.9	اجمالي الاطلاق
Current Expenditures	33.0	33.7	32.1	30.0	34.9	32.9	32.4	32.8	32.4	29.3	30.8	النفقات الجارية
Capital Expenditures	4.4	1.6	6.2	5.2	6.5	1.3	4.9	4.0	3.3	3.6	4.0	النفقات الرأسمالية
نسبة إلى إجمالي الاطلاق (%)												
In percent of total expenditure												
Current Expenditures of which:	88.3	95.4	83.8	85.3	84.4	96.2	86.9	89.1	90.8	89.2	88.5	النفقات الجارية، منها:
Compensation of employees	18.9	20.4	18.3	18.5	18.1	20.6	18.8	18.8	19.6	19.0	18.0	تعويضات العاملين
Purchases of goods and Services	5.0	4.0	6.5	4.4	4.9	3.9	5.0	5.9	6.4	5.6	5.5	المشتريات من السلع والخدمات
Interest Payments (commit. basis)	9.9	11.7	8.3	9.0	8.6	9.8	8.9	8.9	8.3	7.7	9.6	قوائد القروض (على اساس الاستحقاق)
Subsidies	1.9	1.4	1.5	1.5	3.1	1.5	1.9	2.0	2.8	3.4	3.7	الإعانات
Social Benefits	2.1	2.3	2.1	2.1	1.9	2.6	2.2	1.8	1.6	1.4	2.0	المنافع الاجتماعية
Capital Expenditures	11.7	4.6	16.2	14.7	15.6	3.8	13.1	10.9	9.2	10.8	11.5	النفقات الرأسمالية



دين الحكومة العامة

GENERAL GOVERNMENT DEBT

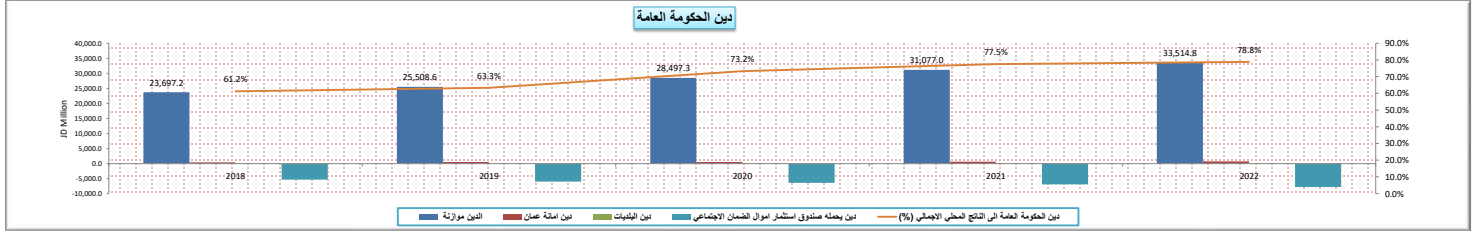
جدول رقم (5): دين الحكومة العامة
Table (5): General Government Debt

Preliminary
JD Million

بيانات أولية
مليون دينار

	2023 Q2	2023 Q1	2022 Q4	2022 Q3	2022 Q2	2022 Q1	2022	2021	2020	2019	2018	
General Governmet Debt of which:	26,987.4	26,760.0	26,544.8	25,878.9	25,245.1	24,955.8	26,544.8	24,817.9	22,648.2	19,995.7	18,838.5	اجمالي دين الحكومة العامة منه:
Budget Debt	34,473.9	34,016.1	33,514.8	32,587.8	31,802.1	31,409.8	33,514.8	31,077.0	28,497.3	25,508.6	23,697.2	الدين موازنة
Debt securities(T-bills and T-bonds)	26,388.1	25,896.2	25,575.4	25,037.4	24,594.9	24,240.1	25,575.4	24,240.1	22,751.6	20,251.5	19,536.3	اوراق مالية حكومية (سندات وانذونات)
Loans	8,085.8	8,119.9	7,939.5	7,550.4	7,207.2	7,169.7	7,939.5	6,836.9	5,745.7	5,257.0	4,160.9	قروض
Greater Amman Municipality Debt	720.1	716.3	719.5	715.4	675.6	572.7	719.5	577.8	509.9	464.5	402.4	دين امانة عمان
Debt securities(T-bills and T-bonds)	0.0	0.0	0.0	0.0	0.0	0.0	0.0	0.0	0.0	0.0	0.0	اوراق مالية حكومية (سندات وانذونات)
Loans	720.1	716.3	719.5	715.4	675.6	572.7	719.5	577.8	509.9	464.5	402.4	قروض
Municipality Debt	70.5	72.8	74.9	77.2	79.6	81.8	74.9	83.6	83.2	62.0	61.4	دين البلديات
Debt securities(T-bills and T-bonds)	0.0	0.0	0.0	0.0	0.0	0.0	0.0	0.0	0.0	0.0	0.0	اوراق مالية حكومية (سندات وانذونات)
Loans	70.5	72.8	74.9	77.2	79.6	81.8	74.9	83.6	83.2	62.0	61.4	قروض
Debt Holding By SSIF	-8,277.1	-8,045.2	-7,764.4	-7,501.4	-7,312.1	-7,108.5	-7,764.4	-6,920.4	-6,442.2	-6,039.4	-5,322.5	دين يحمله صندوق استثمار اموال الضمان الاجتماعي
Debt securities(T-bills and T-bonds)	-8,256.9	-8,025.1	-7,744.2	-7,481.2	-7,292.0	-7,088.4	-7,744.2	-6,900.3	-6,422.2	-6,019.4	-5,299.5	اوراق مالية حكومية (سندات وانذونات)
Loans	-20.2	-20.2	-20.2	-20.2	-20.2	-20.2	-20.2	-20.2	-20.0	-20.0	-23.0	قروض

Memorandum Items	2023 Q2	2023 Q1	2022 Q4	2022 Q3	2022 Q2	2022 Q1	2022	2021	2020	2019	2018	بنود تكميلية
General Governmet Debt % of GDP	77.6%	78.1%	78.8%	76.2%	76.6%	76.7%	78.8%	77.5%	73.2%	63.3%	61.2%	دين الحكومة العامة الى الناتج المحلي الاجمالي (%)
Budget Debt exclude debt holding by SSIF	75.3%	75.8%	76.4%	73.9%	74.3%	74.7%	76.4%	75.4%	71.3%	61.6%	59.7%	الدين موازنة بعد استثناء ما يحمله SSIF
Greater Amman Municipality Debt	2.1%	2.1%	2.1%	2.1%	2.0%	1.8%	2.1%	1.8%	1.6%	1.5%	1.3%	دين امانة عمان الكبرى
Municipality Debt	0.2%	0.2%	0.2%	0.2%	0.2%	0.3%	0.2%	0.3%	0.3%	0.2%	0.2%	دين البلديات
Arrears securitized debt stock (JD million)	622.1	592.4	613.6	626.4	586.1	655.3	613.6	682.3	756.3	692.2	-	رصيد قروض معالجة المتأخرات الحكومية (مليون دينار)
General Governmet Debt including Arrears scurtized debt stock % of GDP	79.3%	79.9%	80.6%	78.0%	78.3%	78.7%	80.6%	79.6%	75.6%	65.5%	61.2%	دين الحكومة العامة شاملا المتأخرات الحكومية الى الناتج المحلي الاجمالي (%)



إحصاءات مالية الحكومة المركزية

CENTRAL GOVERNMENT FINANCE STATISTICS

إحصاءات مالية الحكومة المركزية- موازنة

CENTRAL GOVERNMENT FINANCE STATISTICS - BUDGET

إحصاءات مالية الحكومة المركزية- وحدات حكومية

CENTRAL GOVERNMENT FINANCE STATISTICS - UNITS

جدول رقم (6): خلاصة الحكومة المركزية

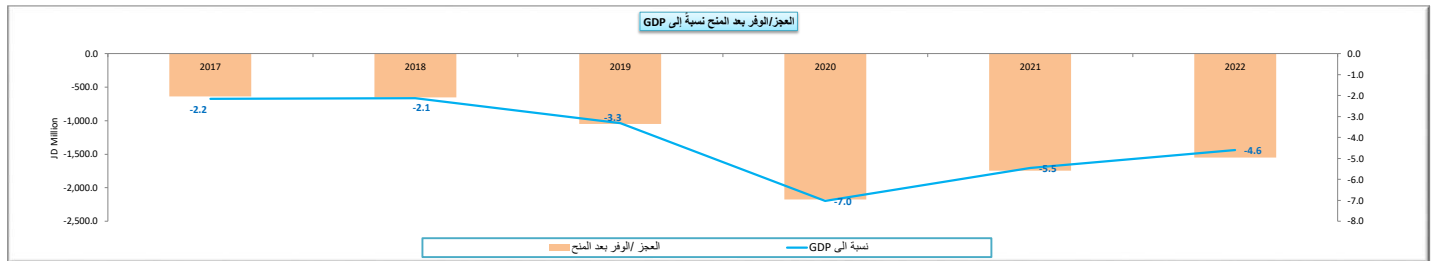
TABLE (6) :SUMMARY OF CENTRAL GOVERNMENT

JD Million

مليون دينار

	أولي 2023		أولي 2022				2022	2021	2020	2019	2018	
	الربع الثاني	الربع الأول	الربع الرابع	الربع الثالث	الربع الثاني	الربع الأول	أولي	أولي	أولي	أولي		
	Second Quarter	First Quarter	Forth Quarter	Third Quarter	Second Quarter	First Quarter	Prel.	Prel.	Prel.	Actual		
Total Revenues and Grants	2,477.9	2,043.8	2,756.2	2,151.3	2,277.4	1,912.3	9,097.2	8,290.6	7,204.2	7,923.0	8,237.8	اجمالي الإيرادات والمنح الخارجية
Domestic Revenues	2,462.5	2,032.3	2,088.3	2,106.7	2,224.2	1,881.9	8,301.1	7,483.4	6,409.6	7,130.6	7,225.0	الإيرادات المحلية
Tax	1,822.2	1,490.7	1,387.5	1,571.5	1,675.7	1,413.2	6,047.9	5,626.9	4,958.6	4,680.8	4,535.6	الضرائب
Pension Contribution	1.4	1.0	1.4	1.3	1.3	0.9	4.9	7.5	7.3	9.0	10.9	الإقطاعات التقاعدية
Foreign grants	15.4	11.5	667.9	44.6	53.3	30.3	796.1	807.2	794.6	792.4	1,012.8	المنح الخارجية
Other Revenues	638.9	540.7	699.4	533.9	547.2	467.8	2,248.3	1,849.0	1,443.7	2,440.9	2,678.5	الإيرادات الأخرى
Total Expenditures	2,796.6	2,419.5	2,912.6	2,711.7	2,787.3	2,232.9	10,644.5	10,037.2	9,381.1	8,970.4	8,891.2	اجمالي الانفاق
Current Expenditures	2413.8	2295.0	2398.3	2251.5	2329.9	2152.5	9132.1	8899.0	8558.2	8,054.8	7,916.9	النفقات الجارية
Capital Expenditures	382.7	124.5	514.3	460.1	457.5	80.5	1512.3	1138.3	822.8	915.6	974.4	النفقات الرأسمالية
Deficit/Surplus												العجز/الوفر
Including Grants	-318.7	-375.7	-156.4	-560.4	-509.9	-320.7	-1,547.3	-1,746.6	-2,176.9	-1,047.4	-653.4	بعد المنح
Excluding Grants	-334.1	-387.1	-824.3	-604.9	-563.2	-351.0	-2,343.4	-2,553.8	-2,971.5	-1,839.8	-1,666.3	قبل المنح

Memorandum Items	2023		أولي 2022				2022	2021	2020	2019	2018	بنود تكميلية
	الربع الثاني	الربع الأول	الربع الرابع	الربع الثالث	الربع الثاني	الربع الأول	أولي	أولي	أولي	أولي		
	Second Quarter	First Quarter	Forth Quarter	Third Quarter	Second Quarter	First Quarter	أولي	أولي	أولي	أولي		
Primary Balance (JD million)	75.6	48.2	(498.2)	(225.9)	(205.0)	13.4	(915.8)	(1150.5)	(1728.1)	(726.3)	(661.9)	العجز / الوفر الأولي (مليون دينار)
Current Balance (JD million)	48.6	(262.7)	(310.0)	(144.8)	(105.7)	(270.5)	(831.0)	(1415.6)	(2148.6)	(924.2)	(691.9)	العجز / الوفر الجاري (مليون دينار)
Total Revenues/Total Expenditures(%)	88.6	84.5	94.6	79.3	81.7	85.6	85.5	82.6	76.8	88.3	92.7	نسبة اجمالي الإيرادات الى اجمالي النفقات(%)
Domestic Revenues/Current Expenditures(%)	102.0	88.6	87.1	93.6	95.5	87.4	90.9	84.1	74.9	88.5	91.3	نسبة الإيرادات المحلية الى النفقات الجارية(%)
Domestic Revenues/Total Expenditures(%)	88.1	84.0	71.7	77.7	79.8	84.3	78.0	74.6	68.3	79.5	81.3	نسبة الإيرادات المحلية الى اجمالي الانفاق(%)
Grants to Capital Expenditures(%)	4.0	9.2	129.9	9.7	11.6	37.7	52.6	70.9	96.6	86.5	103.9	نسبة المنح الى النفقات الرأسمالية(%)
نسبة العجز/الوفر الكلي الى الناتج المحلي الاجمالي(%)												
Overall deficit/surplus as percent of GDP(%)												
Including Grants	-3.7	-4.6	-1.7	-6.2	-6.4	-4.1	-4.6	-5.5	-7.0	-3.3	-2.1	بعد المنح
Excluding Grants	-3.8	-4.8	-9.2	-6.7	-7.1	-4.5	-7.0	-8.0	-9.6	-5.8	-5.4	قبل المنح



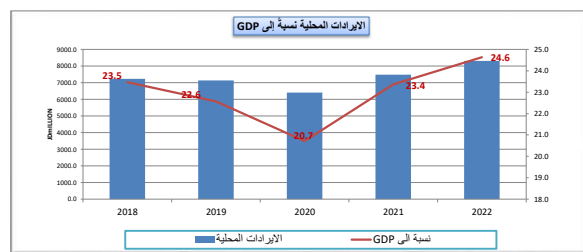
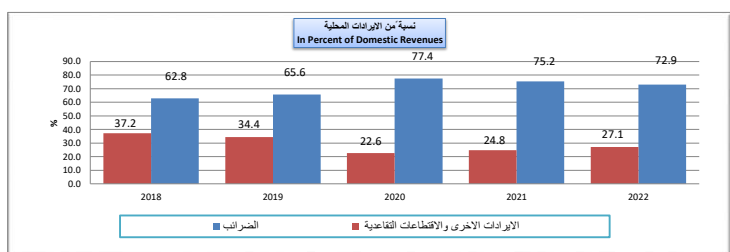
جدول رقم (7) : إيرادات الحكومة المركزية
TABLE (7) : REVENUE OF CENTRAL GOVERNMENTS

JD Million

مليون دينار

	2023 اولى		2022 اولى				2022	2021	2020	2019	2018	
	الربع الثاني Second quarter	الربع الاول First Quarter	الربع الرابع Forth quarter	الربع الثالث Third quarter	الربع الثاني Second quarter	الربع الاول First Quarter	اولى Prel.			فقطي Actual		
Revenue	2462.5	2032.3	2088.3	2106.7	2224.2	1881.9	8301.1	7483.4	6409.6	7130.6	7225.0	الإيرادات المحلية
Tax	1,822.2	1490.7	1387.5	1571.5	1675.7	1413.2	6047.9	5626.9	4,958.6	4680.8	4535.6	الضرائب
Pension Contribution	1.4	1.0	1.4	1.3	1.3	0.9	4.9	7.5	7.30	9.0	10.9	الاقطاعات التقاعدية
Grants	15.4	11.5	667.9	44.6	53.3	30.3	796.1	807.2	794.6	792.4	1012.8	المنح
Other revenues, of which:	638.9	540.7	699.4	533.9	547.2	467.8	2248.3	1849.0	1443.7	2440.9	2678.5	ايرادات أخرى، منها:
License and Fees	31.3	37.5	30.1	38.9	39.1	33.5	141.5	134.4	126.3	151.9	150.3	رسوم ورخص
Total revenues	2477.9	2043.8	2756.2	2151.3	2277.4	1912.3	9097.2	8290.6	7204.2	7923.0	8237.8	اجمالي الإيرادات

Memorandum Items	2023		2022				2022	2021	2020	2019	2018	بنود تذكيرية
	الربع الثاني Second quarter	الربع الاول First Quarter	الربع الرابع Forth quarter	الربع الثالث Third quarter	الربع الثاني Second quarter	الربع الاول First Quarter	اولى	اولى	اولى			
	نسبة من الناتج المحلي الاجمالي %											
Domestic Revenues	28.3	25.0	23.3	23.4	27.9	24.3	24.6	23.4	20.7	22.6	23.5	الإيرادات المحلية:
Tax	20.9	18.3	15.5	17.5	21.0	18.3	18.0	17.6	16.0	14.8	14.7	الضرائب
Pension Contributions	0.0	0.0	0.0	0.0	0.0	0.0	0.0	0.0	0.0	0.0	0.0	الاقطاعات التقاعدية
Other Revenues	7.3	6.6	7.8	5.9	6.9	6.0	6.7	5.8	4.7	7.7	8.7	الإيرادات الأخرى
	نسبة من الإيرادات المحلية %											
Tax	74.0	73.3	66.4	74.6	75.3	75.1	72.9	75.2	77.4	65.6	62.8	الضرائب
Pension Contributions	0.1	0.0	0.1	0.1	0.1	0.0	0.1	0.1	0.1	0.1	0.2	الاقطاعات التقاعدية
Other Revenues	25.9	26.6	33.5	25.3	24.6	24.9	27.1	24.7	22.5	34.2	37.1	الإيرادات الأخرى



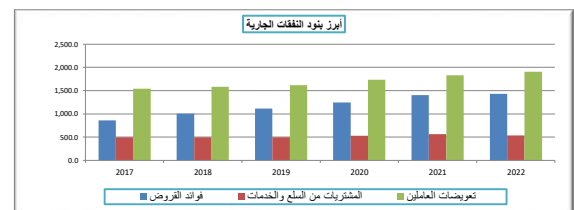
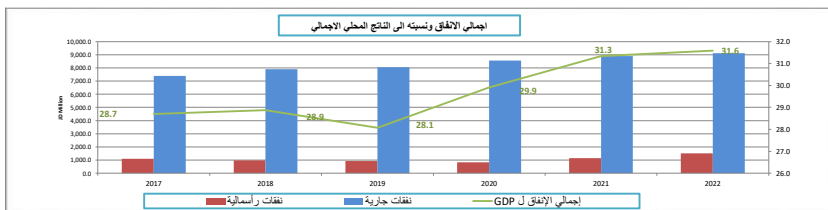
جدول رقم (8) : إجمالي الإنفاق للحكومة المركزية
TABLE (8) :SUMMARY EXPENDITURES OF CENTRAL GOVERNMENTS

JD Million

مليون دينار

	أولي 2023		أولي 2022				2022	2021	2020	2019	2018	
	الربع الثاني	الربع الأول	الربع الرابع	الربع الثالث	الربع الثاني	الربع الأول	أولي	أولي	أولي	فصلي		
	Second Quarter	First Quarter	Fourth Quarter	Third Quarter	Second Quarter	First Quarter	Prel.	Prel.	Prel.	Actual		
Current expenditures	2,413.8	2,295.0	2,398.3	2,251.5	2,329.9	2,152.5	9,132.1	8,899.0	8,558.2	8,054.9	7,916.8	التنفقات الجارية
Compensation of employees	507.0	475.1	502.3	472.7	484.0	449.6	1,908.5	1,830.7	1,736.1	1,615.4	1,579.9	تعويضات العاملين منها:
Wages, salaries and allowances	455.3	435.0	445.8	431.5	440.2	411.6	1,729.2	1,654.2	1,554.4	1,468.0	1,447.8	الرواتب والاجور والمعالوات
Social security	51.7	40.1	56.4	41.2	43.8	37.9	179.3	176.5	181.7	147.4	132.1	الضمان الاجتماعي
Purchases of goods and services	142.1	93.9	194.2	117.2	141.3	81.9	534.7	560.1	525.2	493.4	492.7	المشتريات من السلع والخدمات
Interest payments	409.6	435.3	326.1	379.0	358.2	364.4	1,427.6	1,403.4	1,243.4	1,113.5	1,004.4	فوائد القروض
Internal	236.3	274.9	217.4	250.3	238.4	253.4	959.5	977.1	847.2	713.2	647.6	الوحدات الداخلية
External	173.4	160.4	108.7	128.7	119.8	110.9	468.1	426.3	396.2	400.3	356.8	الوحدات الخارجية
Subsidies	61.7	39.7	51.8	47.2	101.4	39.9	240.4	238.1	310.8	352.9	393.7	اعانات
Grants	6.7	7.3	5.0	5.0	5.0	5.1	20.1	20.2	18.9	21.1	122.5	دعم وحدات حكومية عامة
Pension and Compensation	417.6	418.1	413.3	410.5	407.6	406.9	1,638.4	1,605.0	1,570.5	1,369.9	1,332.1	التقاعد والتعويضات
Social Assistance	86.1	79.3	117.3	73.8	76.8	79.7	347.7	287.9	269.7	263.3	210.6	مساعدات اجتماعية
Other Expenditures	53.0	32.6	55.7	35.8	43.5	33.9	168.9	204.0	248.0	280.9	367.4	نفقات اخرى
Military Expenditures	730.0	713.6	732.7	710.3	711.9	691.0	2,845.9	2,749.7	2,635.7	2,544.6	2,413.5	مخصصات الجهاز العسكري
Capital expenditures	382.7	124.5	514.3	460.1	457.5	80.5	1512.3	1138.3	822.8	915.6	974.4	التنفقات الرأسمالية
Total expenditures	2,796.6	2,419.5	2,912.6	2,711.7	2,787.3	2,232.9	10,644.5	10,037.2	9,381.1	8,970.5	8,891.2	مجموع التنفقات العامة

Memorandum Items	2023		2022				2022	2021	2020	2019	2018	بنود تكميلية
	الربع الثاني	الربع الأول	الربع الرابع	الربع الثالث	الربع الثاني	الربع الأول						
	Second Quarter	First Quarter	Fourth Quarter	Third Quarter	Second Quarter	First Quarter						
نسبة إلى الناتج المحلي الإجمالي (%)												
In percent of GDP												
Total Expenditures	32.1	29.7	32.4	30.1	35.0	28.8	31.6	31.3	29.9	28.1	28.9	إجمالي الإنفاق
Current Expenditures	27.7	28.2	26.7	25.0	29.2	27.8	27.1	27.8	27.3	25.2	25.7	التنفقات الجارية
Capital Expenditures	4.4	1.5	5.7	5.1	5.7	1.0	4.5	3.6	2.6	2.9	3.2	التنفقات الرأسمالية
نسبة إلى إجمالي الإنفاق (%)												
In percent of total expenditure												
Current Expenditures, of which:	86.3	94.9	82.3	83.0	83.6	96.4	85.8	88.7	91.2	89.8	89.0	التنفقات الجارية، منها:
Compensation of employees	18.1	19.6	17.2	17.4	17.4	20.1	17.9	18.2	18.5	18.0	17.8	تعويضات العاملين
Purchases of goods and Services	5.1	3.9	6.7	4.3	5.1	3.7	5.0	5.6	5.6	5.5	5.5	المشتريات من السلع والخدمات
Interest Payments (commit. basis)	14.6	18.0	11.2	14.0	12.9	16.3	13.4	14.0	13.3	12.4	11.3	فوائد القروض (على أساس الاستحقاق)
Capital Expenditures	13.7	5.1	17.7	17.0	16.4	3.6	14.2	11.3	8.8	10.2	11.0	التنفقات الرأسمالية



جدول رقم (9): خلاصة حكومة مركزية - موازنة

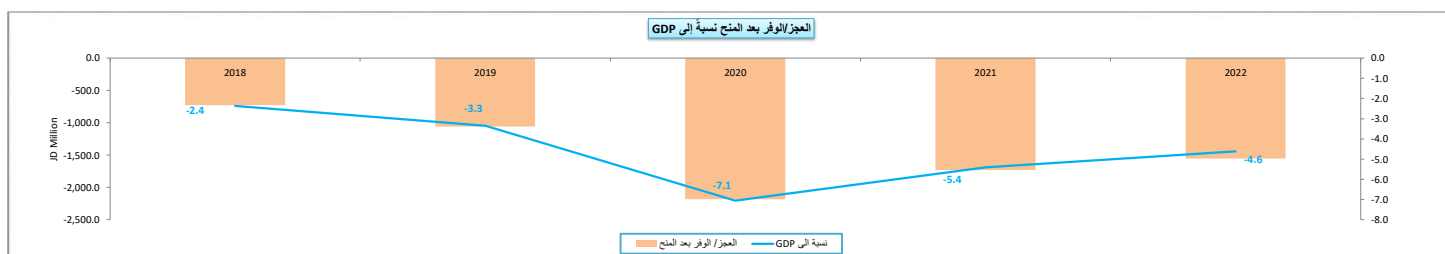
TABLE (9): SUMMARY OF CENTRAL GOVERNMENT-BUDGET

JD Million

مليون دينار

	2023		أولى 2022				2022	2021	2020	2019	2018	
	الربع الثاني	الربع الأول	الربع الرابع	الربع الثالث	الربع الثاني	الربع الأول	أولى	فعلي				
	Second Quarter	First Quarter	Forth Quarter	Third Quarter	Second Quarter	First Quarter	Prel.	Actual				
Total Revenues and Grants	2,439.1	2,005.6	2,709.7	2,105.9	2,240.1	1,858.5	8,914.1	8,128.2	7,028.9	7,754.3	7,839.6	اجمالي الإيرادات والمنح الخارجية
Domestic Revenues	2,425.3	1,995.6	2,042.7	2,062.3	2,187.8	1,829.2	8,121.9	7,324.9	6,238.0	6,965.9	6,944.9	الإيرادات المحلية
Tax	1,822.2	1,490.7	1,387.5	1,571.5	1,675.7	1,413.2	6,047.9	5,626.9	4,958.6	4,680.8	4,535.6	الضرائب
Pension Contribution	1.4	1.0	1.4	1.3	1.3	0.9	4.9	7.5	7.3	9.0	10.9	الانتماءات التقاعدية
Foreign grants	13.8	10.1	667.0	43.6	52.3	29.4	792.2	803.3	790.8	788.4	894.7	المنح الخارجية
Other Revenues	601.7	503.9	653.8	489.5	510.8	415.0	2,069.1	1,690.4	1,272.1	2,276.1	2,398.4	الإيرادات الأخرى
Total Expenditures	2,757.9	2,388.5	2,855.1	2,665.4	2,741.8	2,204.4	10,466.6	9,858.8	9,211.3	8,812.6	8,567.3	اجمالي الإنفاق
Current Expenditures	2,375.1	2,264.0	2,340.9	2,205.3	2,284.3	2,123.9	8,954.3	8,720.6	8,388.5	7,897.1	7,619.6	التنفقات الجارية
Capital Expenditures	382.7	124.5	514.3	460.1	457.5	80.5	1,512.3	1,138.2	822.8	915.5	947.7	التنفقات الرأسمالية
Deficit/Surplus												العجز/الوفر
Including Grants	-318.8	-382.9	-145.5	-559.5	-501.6	-345.8	-1,552.5	-1,730.6	-2,182.4	-1,058.4	-727.7	بعد المنح
Excluding Grants	-332.6	-392.9	-812.4	-603.1	-554.0	-375.2	-2,344.7	-2,533.9	-2,973.3	-1,846.8	-1,622.4	قبل المنح

Memorandum Items	2023		2022				2022	2021	2020	2019	2018	بنود تذكيرية
	الربع الثاني	الربع الأول	الربع الرابع	الربع الثالث	الربع الثاني	الربع الأول						
	Second Quarter	First Quarter	Forth Quarter	Third Quarter	Second Quarter	First Quarter						
Primary Balance (JD million)	77.1	42.4	(486.4)	(224.1)	(195.8)	(10.8)	(917.1)	(1130.5)	(1729.9)	(733.4)	(618.0)	العجز / الوفر الأولي (مليون دينار)
Current Balance (JD million)	50.2	(268.5)	(298.2)	(143.0)	(96.5)	(294.7)	(832.4)	(1395.7)	(2150.5)	(931.3)	(674.8)	العجز / الوفر الجاري (مليون دينار)
Total Revenues/Total Expenditures(%)	88.4	84.0	94.9	79.0	81.7	84.3	85.2	82.4	76.3	88.0	91.5	نسبة اجمالي الإيرادات الى اجمالي النفقات(%)
Domestic Revenues/Current Expenditures(%)	102.1	88.1	87.3	93.5	95.8	86.1	90.7	84.0	74.4	88.2	91.1	نسبة الإيرادات المحلية الى النفقات الجارية(%)
Domestic Revenues/Total Expenditures(%)	87.9	83.5	71.5	77.4	79.8	83.0	77.6	74.3	67.7	79.0	81.1	نسبة الإيرادات المحلية الى اجمالي الإنفاق(%)
Grants to Capital Expenditures(%)	3.6	8.1	129.7	9.5	11.4	36.5	52.4	70.6	96.1	86.1	94.4	نسبة المنح الى النفقات الرأسمالية(%)
نسبة العجز/الوفر الكلي الى الناتج المحلي الاجمالي(%)												
Overall deficit/surplus as percent of GDP(%)												
Including Grants	-3.7	-4.7	-1.6	-6.2	-6.3	-4.5	-4.6	-5.4	-7.1	-3.3	-2.4	بعد المنح
Excluding Grants	-3.8	-4.8	-9.0	-6.7	-7.0	-4.8	-7.0	-7.9	-9.6	-5.8	-5.3	قبل المنح



جدول رقم (10) : اجمالي الإيرادات حكومية مركزية - موازنة

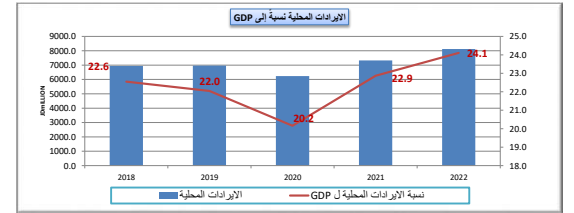
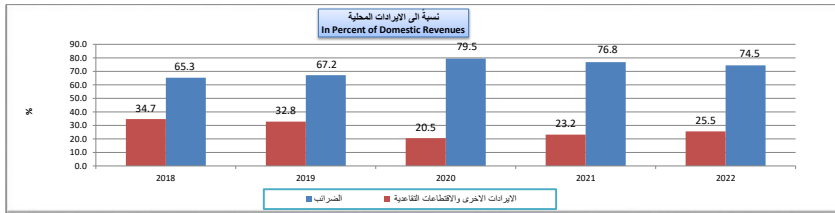
Table (10): TOTAL REVENUES OF CENTRAL GOVERNMENT - BUDGET

JD Million

مليون دينار

	2023		2022				2022	2021	2020	2019	2018	
	الربع الثاني Second Quarter	الربع الأول First Quarter	الربع الرابع Forth Quarter	الربع الثالث Thrid Quarter	الربع الثاني Second Quarter	الربع الأول First Quarter	فعلي Actual					
Domestic Revenues	2,425.3	1995.6	2042.7	2062.3	2187.8	1829.2	8121.9	7324.9	6238.0	6965.9	6944.9	الإيرادات المحلية
Tax	1,822.2	1,490.71	1387.5	1571.5	1675.7	1413.2	6047.9	5626.9	4,958.6	4680.8	4535.6	الضرائب
Pension Contributions	1.4	0.96	1.37	1.3	1.3	0.9	4.9	7.5	7.3	9.0	10.9	الإقتطاعات التقاعدية
Grants	13.8	10.1	666.97	43.6	52.3	29.4	792.2	803.3	790.8	788.4	894.7	المنح
Other revenues, of which:	601.7	503.9	653.8	489.5	510.8	415.0	2069.1	1690.4	1272.1	2276.1	2398.4	إيرادات أخرى، منها:
License and Fees	31.3	37.5	30.1	38.9	39.1	33.5	141.5	134.4	126.3	151.9	150.3	رسوم ورخص
Total revenues	2,439.1	2005.6	2709.7	2105.9	2240.1	1858.5	8914.1	8128.2	7028.9	7754.3	7839.6	اجمالي الإيرادات

Memorandum Items	2023		2022				2022	2021	2020	2019	2018	بنود تفكيرية
	الربع الثاني Second Quarter	الربع الأول First Quarter	الربع الرابع Forth Quarter	الربع الثالث Thrid Quarter	الربع الثاني Second Quarter	الربع الأول First Quarter						
	نسبة من الناتج المحلي الاجمالي %											
Total revenues	28.0	24.7	30.2	23.4	28.1	24.0	26.5	25.4	22.7	24.5	25.5	اجمالي الإيرادات
Domestic Revenues	27.9	24.5	22.8	22.9	27.5	23.6	24.1	22.9	20.2	22.0	22.6	الإيرادات المحلية
Other Revenues	6.9	6.2	7.3	5.4	6.4	5.4	6.1	5.3	4.1	7.2	7.8	الإيرادات الأخرى
	نسبة من الإيرادات المحلية %											
Tax	75.1	74.7	67.9	76.2	76.6	77.3	74.5	76.8	79.5	67.2	65.3	الضرائب
Pension Contributions	0.1	0.05	0.07	0.06	0.06	0.05	0.06	0.10	0.12	0.13	0.16	الإقتطاعات التقاعدية
Other Revenues	24.8	25.25	32.01	23.73	23.35	22.69	25.48	23.08	20.39	32.68	34.54	الإيرادات الأخرى



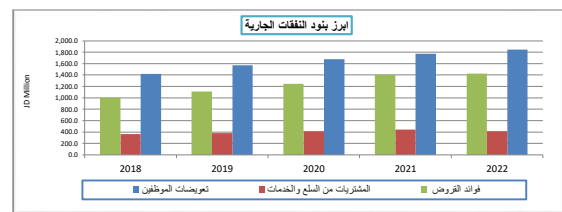
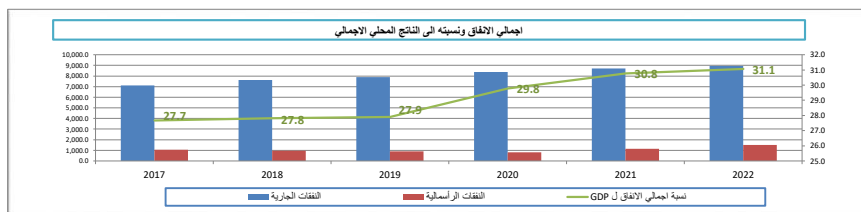
جدول رقم (11) : إجمالي النفقات الحكومية مركزية موازنة
Table (11): TOTAL EXPENDITURES OF CENTRAL GOVERNMENTS- BUDGET

JD Million

مليون دينار

	2023		2022				2022	2021	2020	2019	2018	
	الربع الثاني Second Quarter	الربع الأول First Quarter	الربع الرابع Fourth Quarter	الربع الثالث Third Quarter	الربع الثاني Second Quarter	الربع الأول First Quarter	أولي Preliminary	أولي Preliminary	فصلي Actual			
Current expenditures	2,375.1	2,264.0	2,340.9	2,205.3	2,284.3	2,123.9	8,954.3	8,720.6	8,388.5	7,897.2	7,619.6	النفقات الجارية
Compensation of employees	488.1	463.6	486.2	451.7	467.8	443.0	1,848.7	1,771.3	1,676.8	1,568.6	1,418.8	تعويضات الموظفين
Wages, salaries and allowances	436.5	423.5	429.9	410.5	424.1	405.2	1669.7	1595.0	1495.3	1421.5	1297.6	الرواتب والاجور والملاوات
Social security	51.6	40.1	56.4	41.1	43.7	37.9	179.1	176.3	181.5	147.1	121.1	الضمان الاجتماعي
Purchases of goods and services	122.6	74.6	153.0	92.1	112.2	60.0	417.3	441.7	415.2	383.4	364.6	المشتريات من السلع والخدمات
Interest payments	409.6	435.3	326.1	379.0	358.2	364.4	1427.6	1403.4	1243.4	1,113.4	1,004.4	فوائد القروض
Internal	236.3	274.9	217.4	250.3	238.4	253.4	959.5	977.1	847.2	713.2	647.6	الفوائد الداخلية
External	173.4	160.4	108.7	128.7	119.8	110.9	468.1	426.3	396.2	400.2	356.9	الفوائد الخارجية
Subsidies	61.7	39.7	51.8	47.2	101.4	39.9	240.4	238.1	310.8	352.8	391.5	الإعانات
Grants	6.7	7.3	5.0	5.0	5.0	5.1	20.1	20.2	18.9	21.1	122.5	دعم وحدات حكومية عامة
Pension and Compensation	417.6	418.1	413.3	410.5	407.6	406.9	1,638.4	1,605.0	1570.5	1,369.9	1,331.8	التقاعد والتعويضات
Social Assiatance	86.1	79.3	117.3	73.8	76.8	79.7	347.7	287.9	269.7	263.3	210.6	مساعدات اجتماعية
Other Expenditures	52.8	32.5	55.6	35.7	43.2	33.8	168.3	203.4	247.6	280.1	361.8	نفقات اخرى
Military Expenditures	730.0	713.6	732.7	710.3	711.9	691.0	2,845.9	2,749.6	2,635.7	2,544.6	2,413.5	مخصصات الجهاز العسكري
Capital expenditures	382.7	124.5	514.3	460.1	457.5	80.5	1512.3	1138.2	822.8	915.5	947.7	النفقات الرأسمالية
Total expenditures	2,757.9	2,388.5	2,855.1	2,665.4	2,741.8	2,204.4	10,466.6	9,858.8	9,211.3	8,812.7	8,567.2	مجموع النفقات العامة

Memorandum Items	2023		2022				2022	2021	2020	2019	2018	بنود تذكيرية
	الربع الثاني Second Quarter	الربع الأول First Quarter	الربع الرابع Fourth Quarter	الربع الثالث Third Quarter	الربع الثاني Second Quarter	الربع الأول First Quarter						
نسبة إلى الناتج المحلي الإجمالي (%)												
In percent of GDP %												
Total Expenditures	31.7	29.4	31.8	29.6	34.4	28.5	31.1	30.8	29.8	27.9	27.8	الإجمالي الإلتحاق
Current Expenditures	27.3	27.8	26.1	24.5	28.7	27.4	26.6	27.2	27.1	25.0	24.7	النفقات الجارية
Capital Expenditures	4.4	1.5	5.7	5.1	5.7	1.0	4.5	3.6	2.7	2.9	3.1	النفقات الرأسمالية
نسبة إلى إجمالي الإلتحاق (%)												
In percent of total expenditure												
Current Expenditures, of which:	86.1	94.8	82.0	82.7	83.3	96.3	85.6	88.5	91.1	89.6	88.9	النفقات الجارية، منها:
Compensation of employees	17.7	19.4	17.0	16.9	17.1	20.1	17.7	18.0	18.2	17.8	16.6	تعويضات العاملين
Purchases of goods and Services	4.4	3.1	5.4	3.5	4.1	2.7	4.0	4.5	4.5	4.4	4.3	المشتريات من السلع والخدمات
Interest Payments (commit. basis)	14.9	18.2	11.4	14.2	13.1	16.5	13.6	14.2	13.5	12.6	11.7	فوائد القروض (على أساس الإلتحاق)
Subsidies	2.2	1.7	1.8	1.8	3.7	1.8	2.3	2.4	3.4	4.0	4.6	الإعانات



جدول رقم (12): خلاصة حكومة مركزية - وحدات حكومية

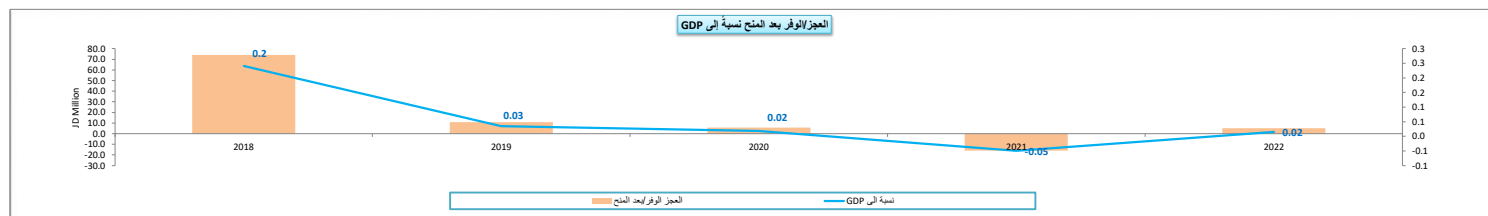
TABLE (12): SUMMARY OF CENTRAL GOVERNMENT- GOVERNMENT UNITS

JD Million

مليون دينار

	2023 اولي		2022 اولي				2022	2021	2020	2019	2018	
	الربع الثاني	الربع الاول	الربع الرابع	الربع الثالث	الربع الثاني	الربع الاول	اولي	اولي	فقطي	2018		
	Second Quarter	First Quarter	Forth Quarter	Third Quarter	Second Quarter	First Quarter	Prel.	Prel.	Actual	Actual		
Total Revenues and Grants	38.8	38.2	46.5	45.4	37.3	53.7	183.0	162.5	175.4	168.7	398.2	اجمالي الإيرادات والمنح الخارجية
Domestic Revenues	37.2	36.8	45.6	44.5	36.4	52.8	179.2	158.6	171.6	164.7	280.1	الإيرادات المحلية
Tax	0.0	0.0	0.0	0.0	0.0	0.0	0.0	0.0	0.0	0.0	0.0	الضرائب
Pension Contribution	0.0	0.0	0.0	0.0	0.0	0.0	0.0	0.0	0.0	0.0	0.0	القطاعات التقاعدية
Foreign grants	1.6	1.4	1.0	1.0	1.0	1.0	3.8	3.9	3.8	4.0	118.1	المنح الخارجية
Other Revenues	37.2	36.8	45.6	44.5	36.4	52.8	179.2	158.6	171.6	164.7	280.1	الإيرادات الأخرى
Total Expenditures	38.7	31.0	57.4	46.3	45.6	28.6	177.8	178.5	169.7	157.7	323.9	اجمالي الإنفاق
Current Expenditures	38.7	31.0	57.4	46.2	45.6	28.6	177.8	178.4	169.7	157.7	297.2	التنفقات الجارية
Capital Expenditures	0.0	0.0	0.0	0.0	0.0	0.0	0.0	0.1	0.01	0.1	26.7	التنفقات الرأسمالية
Deficit/Surplus												العجز/ الوفرة
Including Grants	0.1	7.2	-10.9	-0.8	-8.2	25.1	5.2	-16.0	5.7	11.0	74.2	بعد المنح
Excluding Grants	-1.5	5.8	-11.9	-1.8	-9.2	24.2	1.3	-19.9	1.9	7.0	-43.8	قبل المنح

Memorandum Items	2023		2022				2022	2021	2020	2019	2018	بنود تذكيرية
	الربع الثاني	الربع الاول	الربع الرابع	الربع الثالث	الربع الثاني	الربع الاول						
Primary Balance (JD million)	(1.5)	5.8	(11.9)	(1.8)	(9.2)	24.2	1.3	(19.9)	1.9	7.1	(43.8)	العجز / الوفرة الأولي (مليون دينار)
Current Balance (JD million)	(1.5)	5.8	(11.9)	(1.8)	(9.2)	24.2	1.3	(19.8)	1.9	7.1	(17.1)	العجز / الوفرة الجاري (مليون دينار)
Total Revenues/Total Expenditures(%)	100.3	123.2	81.0	98.2	81.9	187.9	102.9	91.1	103.3	106.9	122.9	نسبة إجمالي الإيرادات إلى إجمالي النفقات (%)
Domestic Revenues/Current Expenditures(%)	96.1	118.7	79.4	96.1	79.8	184.5	100.8	88.9	101.1	104.5	94.2	نسبة الإيرادات المحلية إلى النفقات الجارية (%)
Domestic Revenues/Total Expenditures(%)	96.1	118.7	79.3	96.1	79.8	184.5	100.7	88.9	101.1	104.4	86.5	نسبة الإيرادات المحلية إلى إجمالي الإنفاق (%)
Grants to Capital Expenditures(%)					-	-	21304	5864	47500	5030.4	442.1	نسبة المنح إلى النفقات الرأسمالية (%)
نسبة العجز/الوفرة الكلي إلى الناتج المحلي الإجمالي (%)												
Overall deficit/surplus as percent of GDP(%)												
Including Grants	0.00	0.09	-0.12	-0.01	-0.10	0.32	0.02	-0.05	0.02	0.03	0.2	بعد المنح
Excluding Grants	-0.02	0.07	-0.13	-0.02	-0.12	0.31	0.00	-0.06	0.01	0.02	-0.1	قبل المنح



جدول رقم (13) : اجمالي الإيرادات حكومية مركزية - وحدات حكومية
Table (13): TOTAL REVENUES OF CENTRAL GOVERNMENT - GOVERNMENT UNITS

JD Million

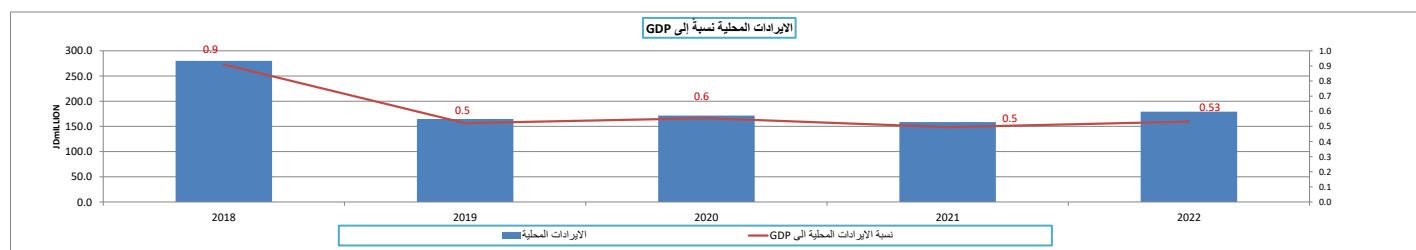
مليون دينار

	أولي 2023		أولي 2022				2022	2021	2020	2019	2018	
	الربع الثاني Second Quarter	الربع الأول First Quarter	الربع الرابع Fourth Quarter	الربع الثالث Thrid Quarter	الربع الثاني Second Quarter	الربع الأول First Quarter	أولي Prel.		فعلي Actual			
الإيرادات المحلية	37.2	36.8	45.6	44.5	36.4	52.8	179.2	158.6	171.6	164.7	280.1	
الضرائب	0.0	0.0	0.0	0.0	0.0	0.0	0.0	0.0	0.0	0.0	0.0	
الاشتراكات التقاعدية	0.0	0.0	0.0	0.0	0.0	0.0	0.0	0.0	0.0	0.0	0.0	
المنح	1.62	1.4	1.0	1.0	1.0	1.0	3.9	3.9	3.8	4.0	118.1	
إيرادات أخرى، منها:	37.2	36.8	45.6	44.5	36.4	52.8	179.2	158.6	171.6	164.7	280.1	
رسوم وخص	0.0	0.0	0.0	0.0	0.0	0.0	0.0	0.0	0.0	0.0	0.0	
اجمالي الإيرادات	38.8	38.2	46.5	45.4	37.3	53.7	183.0	162.5	175.4	168.7	398.2	

* Data source from government units final accounts

* مصدر البيانات من الحساب الفعلي للوحدات الحكومية

Memorandum Items	2023		أولي 2022				2022	2021	2020	2019	2018	بنود تذكيرية
	الربع الثاني Second Quarter	الربع الأول First Quarter	الربع الرابع Fourth Quarter	الربع الثالث Thrid Quarter	الربع الثاني Second Quarter	الربع الأول First Quarter						
نسبة من الناتج المحلي الاجمالي %												
Total revenues	0.45	0.47	0.52	0.50	0.47	0.69	0.54	0.51	0.57	0.53	1.29	اجمالي الإيرادات
Domestic Revenues	0.43	0.45	0.51	0.49	0.46	0.68	0.53	0.50	0.55	0.52	0.91	الإيرادات المحلية
Other Revenues	0.43	0.45	0.51	0.49	0.46	0.68	0.53	0.50	0.55	0.52	0.91	الإيرادات الأخرى
نسبة من الإيرادات المحلية %												
Tax	0.0	0.0	0.0	0.0	0.0	0.0	0.0	0.0	0.0	0.0	0.0	الضرائب
Pension Contributions	0.0	0.0	0.0	0.0	0.0	0.0	0.0	0.0	0.0	0.0	0.0	الاشتراكات التقاعدية
Other Revenues	100.0	100.0	100.0	100.0	100.0	100.0	100.0	100.0	100.0	100.0	100.0	الإيرادات الأخرى



جدول رقم (14) : اجمالي النفقات حكومية مركزية - وحدات الحكومية

Table (14): TOTAL EXPENDITURES OF CENTRAL GOVERNMENTS - GOVERNMENT UNITS

JD Million

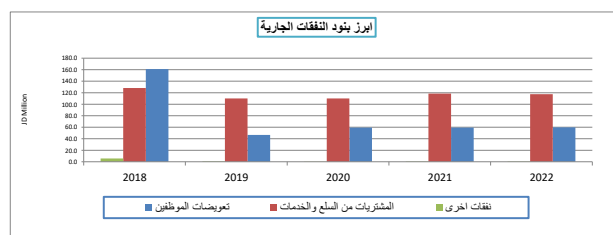
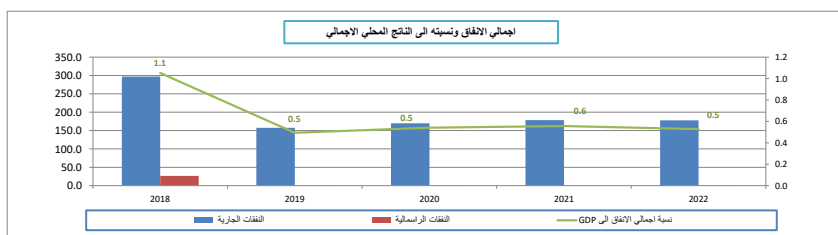
مليون دينار

	2023 أولي		2022 أولي				2022	2021	2020	2019	2018	
	الربع الثاني Second Quarter	الربع الأول First Quarter	الربع الرابع Four Quarter	الربع الثالث Third Quarter	الربع الثاني Second Quarter	الربع الأول First Quarter	أولي Prel.	أولي Prel.	أولي Prel.	فلسي Actual		
Current expenditures	38.7	31.0	57.4	46.2	45.6	28.6	177.8	178.4	169.7	157.7	297.2	النفقات الجارية
Compensation of employees	18.9	11.5	16.0	21.0	16.1	6.5	59.7	59.5	59.4	46.8	161.1	تعويضات الموظفين
Wages, salaries and allowances	18.9	11.5	16.0	21.0	16.1	6.5	59.5	59.2	59.2	46.5	150.2	الرواتب والاجور والعمالات
Social security	0.1	0.1	0.1	0.0	0.1	0.1	0.3	0.2	0.2	0.3	11.0	الضمان الاجتماعي
Purchases of goods and services	19.5	19.4	41.2	25.1	29.1	21.9	117.4	118.4	109.9	110.0	128.1	المشتريات من السلع والخدمات
Interest payments	0.0	0.0	0.0	0.0	0.0	0.0	0.0	0.0	0.0	0.1	0.0	فوائد القروض
Internal	0	0	0	0	0	0	0.0	0.0	0	0	0.0	الوحدات الداخلية
External	0	0	0	0	0	0	0.0	0.0	0	0.1	-0.1	الوحدات الخارجية
Subsidies	0	0	0	0	0	0	0.0	0.0	0	0.05	2.1	ايعات
Grants	0	0	0	0	0	0	0.0	0.0	0	0	0.0	دعم وحدات حكومية عامة
Pension and Compensation	0	0	0	0	0	0	0.0	0.0	0	0.02	0.29	التقاعد والتعويضات
Social Assistance	0	0	0	0	0	0	0.0	0.0	0	0	0	مساعدات اجتماعية
Other Expenditures	0.2	0.1	0.2	0.1	0.3	0.1	0.7	0.6	0.44	0.76	5.6	نفقات اخرى
Military Expenditures	0.0	0.0	0.0	0.0	0.0	0.0	0.0	0.0	0.0	0.0	0.0	مخصصات الجهاز العسكري
Capital expenditures	0.0	0.0	0.0	0.0	0.0	0.0	0.0	0.1	0.01	0.1	26.7	النفقات الرأسمالية
Total expenditures	38.7	31.0	57.4	46.3	45.6	28.6	177.8	178.5	169.7	157.7	323.9	مجموع النفقات العامة

* Data source from government units final accounts

* مصدر البيانات من الحسابات الختامية للوحدات الحكومية

Memorandum Items	2023		2022				2022	2021	2020	2019	2018	بنود تنكيرية
	الربع الثاني Second Quarter	الربع الأول First Quarter	الربع الرابع Four Quarter	الربع الثالث Third Quarter	الربع الثاني Second Quarter	الربع الأول First Quarter						
نسبة الى الناتج المحلي الاجمالي (%)												
In percent of GDP												
Total Expenditures	0.4	0.4	0.6	0.5	0.6	0.4	0.5	0.6	0.5	0.5	1.1	اجمالي الاتفق
Current Expenditures	0.4	0.4	0.6	0.5	0.6	0.4	0.5	0.6	0.5	0.5	1.0	النفقات الجارية
Capital Expenditures	0.00	0.00	0.00	0.00	0.00	0.00	0.00	0.00	0.00	0.00	0.09	النفقات الرأسمالية
نسبة الى اجمالي الاتفق (%)												
In percent of total expenditure												
Current Expenditures, of which:	100.0	100.0	100.0	100.0	100.0	100.0	100.0	100.0	100.0	99.9	91.8	النفقات الجارية، منها:
Compensation of employees	48.9	37.2	27.9	45.5	35.4	22.8	33.6	33.3	35.0	29.6	49.7	تعويضات العاملين
Purchases of goods and Services	50.5	62.6	71.8	54.4	64.0	76.7	66.0	66.3	64.8	69.7	39.5	المشتريات من السلع والخدمات
Interest Payments (commit. basis)	0.0	0.0	0.0	0.0	0.0	0.0	0.0	0.0	0.0	0.0	0.0	فوائد القروض (على اساس الاستحقاق)
Subsidies	0.0	0.0	0.0	0.0	0.0	0.0	0.0	0.0	0.0	0.0	0.7	ايعات



إحصاءات مالية الحكومة المحلية

LOCAL GOVERNMENT FINANCE STATISTICS

إحصاءات مالية البلديات

FINANCE STATISTICS OF MUNICIPALITIES

إحصاءات مالية أمانة عمان

FINANCE STATISTICS OF GREATER AMMAN

إحصاءات مالية سلطة إقليم البترا وسلطة منطة العقبة الاقتصادية

FINANCE STATISTICS OF PETRA REGION AUTHORITY AND THE AQABA ECONOMIC REGION AUTHORITY

جدول رقم (15): خلاصة موازنة الحكومة المحلية


Table (15): Summary of Local government

JD Million

مليون دينار

	2023 اولى		2022 اولى				2022	2021	2020	2019	2018	
	الربع الثاني	الربع الاول	الربع الرابع	الربع الثالث	الربع الثاني	الربع الاول	أولي	أولي	أولي	فعلي		
	Second Quarter	First Quarter	Forth Quarter	Third Quarter	Second Quarter	First Quarter	Prel.	Prel.	Prel.	Actual		
Total Revenues and Grants	133.2	159.6	148.7	127.4	151.5	132.3	559.9	570.7	629.7	610.7	704.9	اجمالي الإيرادات والمنح الخارجية
Domestic Revenues	131.6	158.3	136.8	122.7	149.0	130.2	538.7	558.6	617.7	573.9	662.2	الإيرادات المحلية
Tax	50.0	75.3	60.2	44.3	77.2	62.7	244.3	272.9	264.6	224.9	282.8	الضرائب
Pension Contribution	0.1	0.1	0.1	0.1	0.1	0.1	0.2	0.2	0.2	0.3	0.3	اقتطاعات تقاعدية
Foreign grants	1.7	1.2	11.9	4.7	2.4	2.1	21.2	12.0	12.0	36.8	42.7	المنح الخارجية
Other Revenues	81.5	83.0	76.6	78.4	71.8	67.5	294.2	285.6	352.9	348.7	379.1	الإيرادات الأخرى
Total Expenditures	182.0	194.1	252.2	190.6	246.6	170.9	860.3	801.1	967.2	808.3	718.1	اجمالي الانفاق
Current Expenditures	145.3	150.5	179.3	147.0	150.3	116.9	593.6	530.2	662.6	496.9	456.9	النفقات الجارية
Capital Expenditures	36.7	43.6	72.9	43.6	96.3	54.0	266.8	270.9	304.6	311.3	261.2	النفقات الرأسمالية
Deficit/Surplus												العجز / الوفرة
Including Grants	-48.7	-34.6	-103.5	-63.2	-95.1	-38.6	-300.4	-230.4	-337.5	-197.6	-13.2	بعد المنح
Excluding Grants	-50.4	-35.8	-115.4	-67.9	-97.5	-40.7	-321.6	-242.4	-349.4	-234.4	-55.9	قبل المنح

Memorandum Items	2023 اولى		2022 اولى				2022	2021	2020	2019	2018	بنود تذكيرية
	الربع الثاني	الربع الاول	الربع الرابع	الربع الثالث	الربع الثاني	الربع الاول	أولي	أولي	أولي	2019	2018	
	Second Quarter	First Quarter	Forth Quarter	Third Quarter	Second Quarter	First Quarter	أولي	أولي	أولي	2019	2018	
Primary Balance (JD million)	-31.3	-15.1	-87.4	-52.6	-76.1	-38.4	-254.5	-200.9	-310.6	-196.5	-26.5	العجز / الوفرة الاولى (مليون دينار)
Current Balance (JD million)	-13.7	7.8	-42.6	-24.3	-1.2	13.3	-54.8	28.5	-44.9	77.0	205.3	العجز / الوفرة الجاري (مليون دينار)
Total Revenues/Total Expenditures(%)	73.2	82.2	59.0	66.9	61.4	77.4	65.1	71.2	65.1	75.6	98.2	نسبة اجمالي الإيرادات الى اجمالي النفقات(%)
Domestic Revenues/Current Expenditures(%)	90.6	105.2	76.3	83.5	99.2	111.4	90.8	105.4	93.2	115.5	144.9	نسبة الإيرادات المحلية الى النفقات الجارية(%)
Domestic Revenues/Total Expenditures(%)	72.3	81.6	54.2	64.4	60.4	76.2	62.6	69.7	63.9	71.0	92.2	نسبة الإيرادات المحلية الى اجمالي الانفاق(%)
Grants to Capital Expenditures(%)	4.5	2.8	16.4	10.8	2.5	3.9	7.9	4.4	3.9	11.8	16.4	نسبة المنح الى النفقات الرأسمالية(%)
	نسبة العجز/الوفرة الكلي الى الناتج المحلي الاجمالي(%)											
	Overall deficit/surplus as percent of GDP(%)											
Including Grants	-0.6	-0.4	-1.2	-0.7	-1.2	-0.5	-0.9	-0.7	-1.1	-0.6	0.0	بعد المنح
Excluding Grants	-0.6	-0.4	-1.3	-0.8	-1.2	-0.5	-1.0	-0.8	-1.1	-0.7	-0.2	قبل المنح



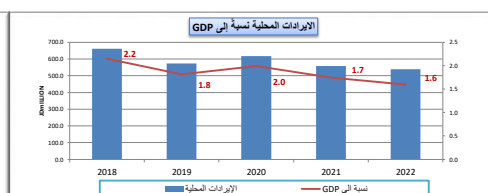
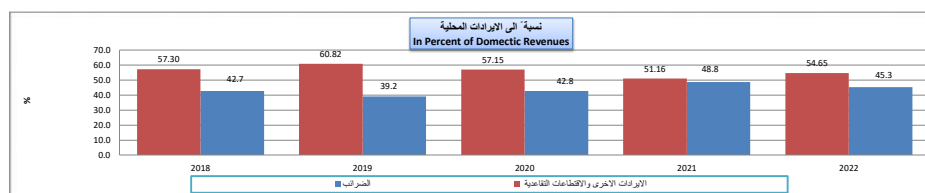
جدول رقم (16) : إيرادات حكومة محلية
Table (16): Revenue of Local government

JD Million

مليون دينار

	أولى 2023		أولى 2022				2022	2021	2020	2019	2018	
	الربع الثاني Second Quarter	الربع الأول First Quarter	الربع الرابع Fourth Quarter	الربع الثالث Third Quarter	الربع الثاني Second Quarter	الربع الأول First Quarter	أولى Prel.			فعلى Actual		
revenues	131.6	158.3	136.8	122.7	149.0	130.2	538.7	558.7	617.5	573.9	662.2	الإيرادات المحلية
Tax	50.0	75.3	60.2	44.3	77.2	62.7	244.3	272.9	264.6	224.9	282.8	الضرائب
Pension Contribution	0.1	0.1	0.1	0.1	0.1	0.1	0.2	0.2	0.0	0.3	0.3	اقتطاعات تقاعدية
Grants	1.7	1.2	11.9	4.7	2.4	2.1	21.2	12.0	12.0	36.8	42.7	المنح
Other revenues, of which:	81.5	83.0	76.6	78.4	71.8	67.5	294.2	285.6	352.9	348.7	379.1	إيرادات أخرى، منها:
License and Fees	31.3	44.5	34.2	33.3	33.9	39.2	140.5	154.7	137.2	170.3	178.0	رسوم ورخص
Total revenues	133.2	159.6	148.7	127.4	151.5	132.3	559.9	570.7	629.5	610.7	704.9	إجمالي الإيرادات

Memorandum Items	أولى 2023		أولى 2022				2022	2021	2020	2019	2018	بنود تكميلية
	الربع الثاني Second Quarter	الربع الأول First Quarter	الربع الرابع Fourth Quarter	الربع الثالث Third Quarter	الربع الثاني Second Quarter	الربع الأول First Quarter	أولى					
	نسبة من الناتج المحلي الإجمالي %											
Domestic Revenues	1.5	1.9	1.7	1.3	1.8	1.6	1.6	1.7	2.0	1.8	2.2	الإيرادات المحلية:
Taxes	0.57	0.93	0.76	0.48	0.92	0.77	0.73	0.85	0.86	0.71	0.92	الضرائب
Pension Contributions	0.0	0.0	0.0	0.0	0.0	0.0	0.0	0.0	0.0	0.0	0.0	الاقتطاعات التقاعدية
Other Revenues	0.9	1.0	1.0	0.8	0.9	0.8	0.9	0.9	1.1	1.1	1.2	الإيرادات الأخرى
Domestic Revenues	نسبة من الإيرادات المحلية %											
Tax	38.0	47.5	44.0	36.1	51.8	48.1	45.3	48.8	42.8	39.2	42.7	الضرائب
Pension Contributions	0.08	0.05	0.04	0.04	0.04	0.04	0.04	0.03	0.01	0.05	0.05	الاقتطاعات التقاعدية
Other Revenues	61.9	52.4	56.0	63.9	48.1	51.8	54.6	51.1	57.1	60.8	57.2	الإيرادات الأخرى



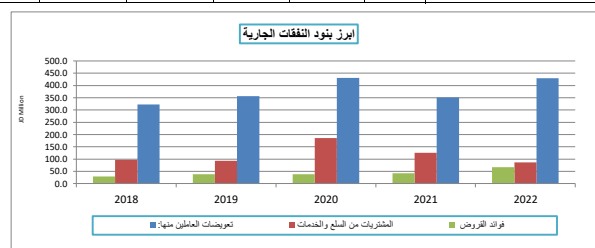
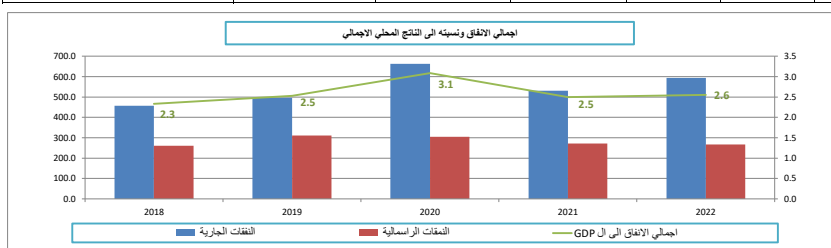
جدول رقم (17) : نفقات الحكومة المحلية
Table (17): Expenditures of Local government

JD Million

مليون دينار

	أولى 2023		أولى 2022				2022	2021	2020	2019	2018	
	الربع الثاني Second Quarter	الربع الأول First Quarter	الربع الرابع Fourth Quarter	الربع الثالث Third Quarter	الربع الثاني Second Quarter	الربع الأول First Quarter	أولى Prel.	أولى Prel.	أولى Prel.	فعلسى Actual		
Current expenditures	145.3	150.5	179.3	147.0	150.3	116.9	593.6	530.2	662.6	496.9	456.9	النفقات الجارية
Compensation of employees	101.9	107.3	123.0	108.4	105.9	92.3	429.6	351.8	430.9	357.0	322.2	تعويضات العاملين منها:
Wages, salaries and allowances	96.6	100.0	118.5	99.9	100.6	88.5	407.6	329.2	406.1	340.1	306.8	الرواتب والاجور والمزايا
Social security	5.4	7.3	4.5	8.5	5.3	3.7	22.0	22.6	24.8	16.9	15.4	الضمان الاجتماعي
Purchases of goods and services	21.3	20.3	26.6	20.2	19.5	19.7	86.0	126.0	185.7	93.4	96.2	المشتريات من السلع والخدمات
Interest payments	19.1	20.7	28.0	15.3	21.5	2.3	67.1	41.6	38.8	37.8	29.4	قوائد القروض
Internal	19.1	20.7	28.0	15.3	21.5	2.3	67.1	1.5	2.4	4.4	5.2	القوائد الداخلية
External	0.0	0.0	0.0	0.0	0.0	0.0	0.0	40.1	36.4	33.4	24.2	القوائد الخارجية
Subsidies	0.0	0.0	0.1	0.0	0.0	0.0	0.1	0.0	0.2	0.1	0.1	الاعانات
Grants	0.0	0.0	0.0	0.0	0.0	0.0	0.0	0.0	0.0	0.0	0.0	دعم وحدات حكومية عامة
Pension and Compensation	0.1	0.0	0.0	0.0	0.1	0.1	0.2	0.3	0.1	0.1	0.2	التقاعد والتعويضات
Social Assistance	0.0	0.0	0.0	0.0	0.0	0.0	0.0	0.0	0.0	0.0	0.0	مساعدات اجتماعية
Other Expenditures	2.9	2.1	1.6	3.1	3.4	2.4	10.5	10.5	6.9	8.4	8.9	نفقات اخرى
Military Expenditures	0.0	0.0	0.0	0.0	0.0	0.0	0.0	0.0	0.0	0.0	0.0	مخصصات الجهاز العسكري
Capital expenditures	36.7	43.6	72.9	43.6	96.3	54.0	266.8	270.9	304.6	311.3	261.2	النفقات الرأسمالية
Total expenditures	182.0	194.1	252.2	190.6	246.6	170.9	860.3	801.1	967.2	808.3	718.1	مجموع النفقات العامة

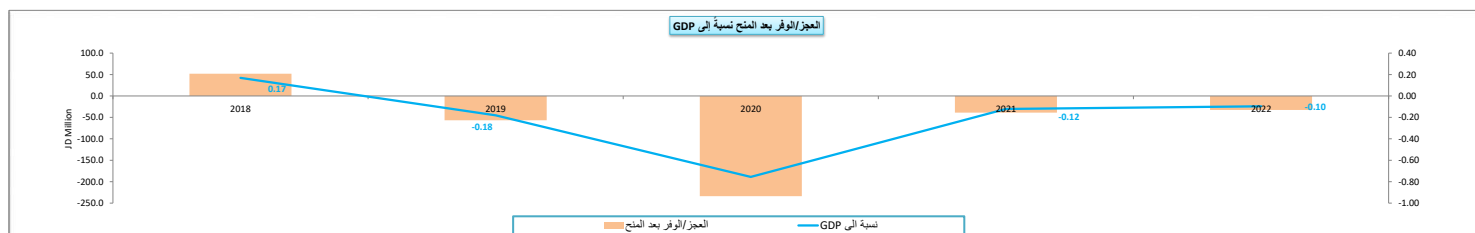
Memorandum Items	2023		2022				2022	2021	2020	2019	2018	بنود تذكيرية
	الربع الثاني Second Quarter	الربع الأول First Quarter	الربع الرابع Fourth Quarter	الربع الثالث Third Quarter	الربع الثاني Second Quarter	الربع الأول First Quarter						
نسبة إلى الناتج المحلي الإجمالي (%)												
In percent of GDP												
Total Expenditures	2.1	2.4	2.8	2.1	3.1	2.2	2.6	2.5	3.1	2.5	2.3	الإجمالي الإلتاق
Current Expenditures	1.7	1.9	2.0	1.6	1.9	1.5	1.8	1.7	2.1	1.6	1.5	النفقات الجارية
Capital Expenditures	0.42	0.54	0.81	0.48	1.21	0.70	0.79	0.85	0.97	0.97	0.85	النفقات الرأسمالية
نسبة إلى إجمالي الإلتاق (%)												
In percent of total expenditure												
Current Expenditures, of which:	79.8	77.5	71.1	77.1	60.9	68.4	69.0	66.2	68.5	61.5	63.6	النفقات الجارية، منها:
Compensation of employees	56.0	55.3	48.8	56.9	42.9	54.0	49.9	43.9	44.6	44.2	44.9	تعويضات العاملين
Purchases of goods and Services	11.7	10.5	10.5	10.6	7.9	11.6	10.0	15.7	19.2	11.6	13.4	المشتريات من السلع والخدمات
Interest Payments (commit. basis)	10.5	10.7	11.1	8.0	8.7	1.4	7.8	5.2	4.0	4.7	4.1	قوائد القروض (على أساس الإلتاق)
Capital Expenditures	20.2	22.5	28.9	22.9	39.1	31.6	31.0	33.8	31.5	38.5	36.4	النفقات الرأسمالية



جدول رقم (18) خلاصة الموازنة العامة للمunicipalities
Table (18): SUMMARY OF MUNICIPALITIES BUDGET

JD Million	أولي 2023		أولي 2022				2022	2021	2020	2019	2018	مليون دينار
	الربع الثاني	الربع الأول	الربع الرابع	الربع الثالث	الربع الثاني	الربع الأول	أولي 2022	أولي 2021	أولي 2020	فعلي		
	Second Quarter	First Quarter	Fourth Quarter	Third Quarter	Second Quarter	First Quarter	Prel.	Prel.	Prel.	Actual		
Total Revenues and Grants	64.0	51.3	75.9	67.5	82.5	37.0	262.9	267.8	255.9	251.2	323.4	اجمالي الإيرادات والمنح الخارجية
Domestic Revenues	62.4	50.2	67.1	62.9	80.1	35.0	245.1	258.2	246.7	226.1	286.4	الإيرادات المحلية
Tax	37.6	23.7	39.0	34.0	54.1	13.4	140.5	174.3	166.7	121.4	169.3	الضرائب
Pension Contribution	0.0	0.0	0.0	0.0	0.0	0.0	0.0	0.0	0.0	0.0	0.0	الاقطاعات التقاعدية
Foreign grants	1.7	1.1	8.8	4.6	2.4	1.9	17.8	9.6	9.2	25.1	37.0	المنح الخارجية
Other Revenues	24.8	26.5	28.1	28.9	25.9	21.6	104.5	83.8	80.1	104.7	117.1	الإيرادات الأخرى
Total Expenditures	72.1	73.8	98.5	68.6	63.5	64.8	295.4	306.6	489.7	308.1	271.4	اجمالي الإنفاق
Current Expenditures	62.9	66.5	89.8	62.8	57.3	58.6	268.5	245.2	391.8	237.7	213.6	النفقات الجارية
Capital Expenditures	9.2	7.2	8.7	5.8	6.2	6.2	27.0	61.4	97.9	70.4	57.8	النفقات الرأسمالية
Deficit/Surplus												العجز / الوفر
Including Grants	-8.1	-22.5	-22.6	-1.1	19.0	-27.9	-32.6	-38.8	-233.8	-56.9	52.0	بعد المنح
Excluding Grants	-9.7	-23.5	-31.4	-5.7	16.6	-29.8	-50.4	-48.4	-243.0	-82.0	15.0	قبل المنح

Memorandum Items	أولي 2023		أولي 2022				2022	2021	2020	2019	2018	بنود تذكيرية
	الربع الثاني	الربع الأول	الربع الرابع	الربع الثالث	الربع الثاني	الربع الأول						
Primary Balance (JD million)	(7.8)	(20.6)	(26.0)	(3.8)	18.8	(27.8)	(38.8)	(46.9)	(240.6)	(77.8)	20.0	العجز / الوفر الأولي (مليون دينار)
Current Balance (JD million)	(9.7)	(23.5)	(31.4)	(5.7)	16.6	(29.8)	(50.4)	(48.4)	(243.0)	(82.0)	15.0	العجز / الوفر الجاري (مليون دينار)
Total Revenues/Total Expenditures(%)	88.8	69.5	77.1	98.4	129.9	57.0	89.0	87.3	52.3	81.5	119.2	نسبة اجمالي الإيرادات الى اجمالي النفقات (%)
Domestic Revenues/Current Expenditures(%)	99.2	75.5	74.7	100.2	139.7	59.8	91.3	105.3	63.0	95.1	134.1	نسبة الإيرادات المحلية الى النفقات الجارية (%)
Domestic Revenues/Total Expenditures(%)	86.5	68.1	68.1	91.7	126.1	54.0	83.0	84.2	50.4	73.4	105.5	نسبة الإيرادات المحلية الى اجمالي الإنفاق (%)
Grants to Capital Expenditures(%)	18.1	14.7	101.1	79.5	38.9	31.0	66.0	15.7	9.4	35.7	64.1	نسبة المنح الى النفقات الرأسمالية (%)
نسبة العجز/الوفر الكلي الى الناتج المحلي الاجمالي (%)												
Overall Deficit/Surplus as percent of GDP(%)												
Including Grants	-0.09	-0.28	-0.25	-0.01	0.24	-0.36	-0.10	-0.12	-0.76	-0.18	0.17	بعد المنح
Excluding Grants	-0.11	-0.29	-0.35	-0.06	0.21	-0.39	-0.15	-0.15	-0.79	-0.26	0.05	قبل المنح

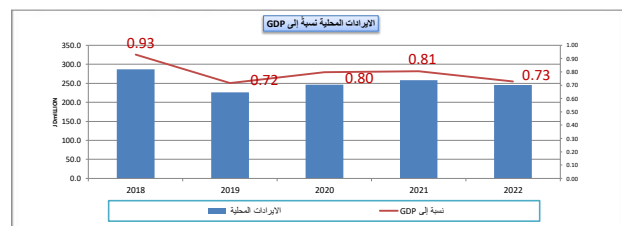
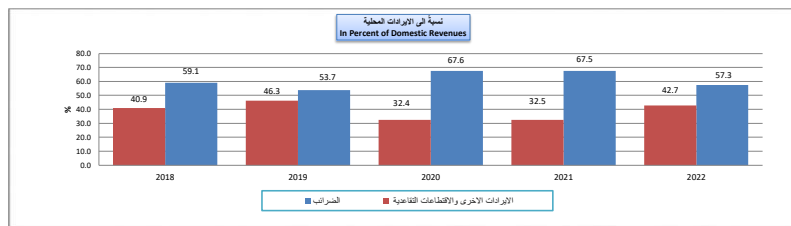


جدول رقم (19) : اجمالي الإيرادات للبلديات
Table (19): TOTAL REVENUES OF MUNICIPALITIES

JD Million	2023 أولي						2022 أولي						2022	2021	2020	2019	2018	مليون دينار		
	الربع الثاني		الربع الأول		الربع الثالث		الربع الثاني		الربع الأول		أولي أولي								قطعي	
	Second Quarter	First Quarter	Fourth Quarter	Thrid Quarter	Second Quarter	First Quarter	Prel.		Actual											
Domestic Revenues	62.4	50.2	67.1	62.9	80.1	35.0	245.1	258.2	246.7	226.1	286.4	إيرادات محلية								
Tax	37.6	23.7	39.0	34.0	54.1	13.4	140.5	174.3	166.7	121.4	169.3	الضرائب								
Pension Contribution	0.0	0.0	0.0	0.0	0.0	0.0	0.0	0.0	0.0	0.0	0.0	اقتطاعات تقاعدية								
Grants	1.7	1.1	8.8	4.6	2.4	1.9	17.8	9.6	9.2	25.1	37.0	المنح								
Other revenues, of which:	24.8	26.5	28.1	28.9	25.9	21.6	104.5	83.8	80.1	104.7	117.1	إيرادات أخرى، منها:								
License and Fees	6.5	9.4	5.5	5.5	7.1	7.4	25.5	24.1	23.4	26.0	28.3	رسوم ورخص								
Total revenues	64.0	51.3	75.9	67.5	82.5	37.0	262.9	267.8	255.9	251.2	323.4	اجملي الإيرادات								

*مصدر البيانات من بنك تنمية المدن والقرى

Memorandum Items	2023 أولي		2022 أولي				2022	2021	2020	2019	2018	بنود تذكيرية
	الربع الثاني	الربع الأول	الربع الرابع	الربع الثالث	الربع الثاني	الربع الأول						
نسبة من الناتج المحلي الإجمالي %												
In Percent of GDP												
Domestic Revenues	0.72	0.62	0.85	0.68	0.95	0.43	0.73	0.81	0.80	0.72	0.93	الإيرادات المحلية:
Tax	0.4	0.3	0.5	0.4	0.6	0.2	0.4	0.5	0.5	0.4	0.5	الضرائب
Pension Contributions	0.0	0.0	0.0	0.0	0.0	0.0	0.0	0.0	0.0	0.0	0.0	الاقتطاعات التقاعدية
Other Revenues	0.3	0.3	0.4	0.3	0.3	0.3	0.3	0.3	0.3	0.3	0.4	الإيرادات الأخرى
نسبة من الإيرادات المحلية %												
In Percent of Domestic Revenue												
Domestic Revenues												الإيرادات المحلية:
Tax	60.3	47.2	58.1	54.0	67.6	38.4	57.3	67.5	67.6	53.7	59.1	الضرائب
Pension Contributions	0.0	0.0	0.0	0.0	0.0	0.0	0.0	0.0	0.0	0.0	0.0	الاقتطاعات التقاعدية
Other Revenues	39.7	52.8	41.9	46.0	32.4	61.6	42.7	32.5	32.4	46.3	40.9	الإيرادات الأخرى

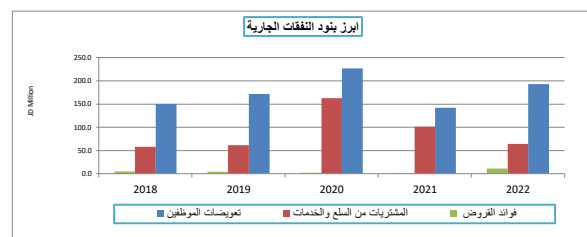
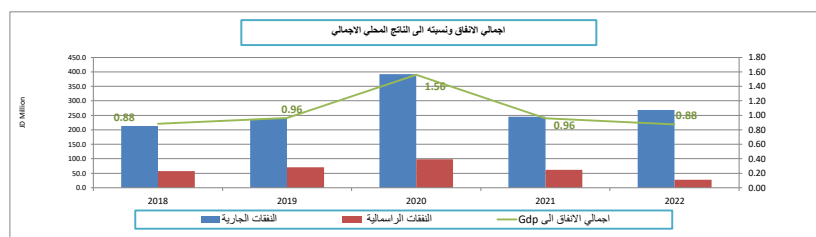


جدول رقم (20) : اجمالي النفقات للبلديات
Table (20): TOTAL EXPENDITURES OF MUNICIPALITIES

JD Million مليون دينار

	أولي 2023		أولي 2022				2022	2021	2020	2019	2018	
	الربع الثاني Second Quarter	الربع الأول First Quarter	الربع الرابع Fourth Quarter	الربع الثالث Third Quarter	الربع الثاني Second Quarter	الربع الأول First Quarter	أولي أولي Prel.	أولي أولي Prel.	أولي أولي Prel.	فحسلي Actual		
Current expenditures	62.9	66.5	89.8	62.8	57.3	58.6	268.5	245.2	391.8	237.7	213.6	النفقات الجارية
Compensation of employees	42.9	46.5	63.0	47.6	41.5	40.8	192.9	142.0	226.9	171.9	150.3	تعويضات الموظفين
Wages, salaries and allowances	42.9	46.5	63.0	47.6	41.5	40.8	192.9	142.0	226.9	171.9	150.3	الرواتب والأجور والملاوات
Social security	0.0	0.0	0.0	0.0	0.0	0.0	0.0	0.0	0.0	0.0	0.0	الضمان الاجتماعي
Purchases of goods and services	18.1	17.1	21.4	13.2	13.6	15.8	64.0	101.8	162.5	61.6	58.3	المشتريات من السلع والخدمات
Interest payments	2.0	2.9	5.4	1.9	2.2	2.0	11.6	1.5	2.4	4.2	5.0	فوائد القروض
Internal	2.0	2.9	5.4	1.9	2.2	2.0	11.6	1.5	2.4	4.2	5.0	الفوائد الداخلية
External	0.0	0.0	0.0	0.0	0.0	0.0	0.0	0.0	0.0	0.0	0.0	الفوائد الخارجية
Subsidies	0.0	0.0	0.0	0.0	0.0	0.0	0.0	0.0	0.0	0.0	0.0	إعانات
Grants	0.0	0.0	0.0	0.0	0.0	0.0	0.0	0.0	0.0	0.0	0.0	دعم وحدات حكومية عامة
Pension and Compensation	0.0	0.0	0.0	0.0	0.0	0.0	0.0	0.0	0.0	0.0	0.0	التقاعد و التعويضات
Social Assiatance	0.0	0.0	0.0	0.0	0.0	0.0	0.0	0.0	0.0	0.0	0.0	مساعدات اجتماعية
Other Expenditures	0.0	0.0	0.0	0.0	0.0	0.0	0.0	0.0	0.0	0.0	0.0	نفقات اخرى
Military Expenditures	0.0	0.0	0.0	0.0	0.0	0.0	0.0	0.0	0.0	0.0	0.0	مخصصات الجهاز العسكري
Capital expenditures	9.2	7.2	8.7	5.8	6.2	6.2	27.0	61.4	97.9	70.4	57.8	النفقات الرأسمالية
Total expenditures	72.1	73.8	98.5	68.6	63.5	64.8	295.4	306.6	489.7	308.1	271.4	مجموع النفقات العامة

Memorandum Items	2023		2022				2022	2021	2020	2019	2018	بنود تذكيرية
	الربع الثاني Second Quarter	الربع الأول First Quarter	الربع الرابع Fourth Quarter	الربع الثالث Third Quarter	الربع الثاني Second Quarter	الربع الأول First Quarter						
نسبة إلى الناتج المحلي الإجمالي (%) In percent of GDP												
Total Expenditures	0.83	0.91	1.10	0.76	0.80	0.84	0.88	0.96	1.56	0.96	0.88	اجمالي الإنفاق
Current Expenditures	0.7	0.8	1.0	0.7	0.7	0.8	0.8	0.8	1.2	0.7	0.7	النفقات الجارية
Capital Expenditures	0.1	0.1	0.1	0.1	0.1	0.1	0.1	0.2	0.3	0.2	0.2	النفقات الرأسمالية
نسبة إلى إجمالي الإنفاق (%) In percent of total expenditure												
Current Expenditures, of which:	87.3	90.2	91.2	91.5	90.2	90.4	90.9	80.0	80.0	77.1	78.7	النفقات الجارية، منها:
Compensation of employees	59.5	63.1	64.0	69.4	65.3	63.0	65.3	46.3	46.3	55.8	55.4	تعويضات الموظفين
Purchases of goods and services	25.1	23.1	21.7	19.3	21.4	24.3	21.7	33.2	33.2	20.0	21.5	المشتريات من السلع والخدمات
Interest payments	2.7	4.0	5.5	2.8	3.5	3.1	3.9	0.5	0.5	1.4	1.8	فوائد القروض
Capital Expenditures	12.7	9.8	8.8	8.5	9.8	9.6	9.1	20.0	20.0	22.9	21.3	النفقات الرأسمالية



جدول رقم (21): خلاصة الموازنة العامة لأمانة عمان

Table (21): SUMMARY OF GREATER AMMAN BUDGET


JD Million

مليون دينار

	أولي 2023		أولي 2022				2022	2021	2020	2019	2018	
	الربع الثاني	الربع الأول	الربع الرابع	الربع الثالث	الربع الثاني	الربع الأول	أولي Prel.	فعلية Actual				
	Second Quarter	First Quarter	Forth Quarter	Third Quarter	Second Quarter	First Quarter						
Total Revenues and Grants	46.4	91.2	53.8	45.8	58.0	82.5	240.2	254.7	325.8	272.4	309.4	اجمالي الإيرادات والمنح الخارجية
Domestic Revenues	46.4	91.0	50.7	45.7	58.0	82.4	236.8	252.3	323.0	260.7	303.7	الإيرادات المحلية
Tax	12.3	48.2	17.0	7.7	21.0	46.3	91.9	88.6	92.1	96.8	105.8	الضرائب
Pension Contribution	0.1	0.1	0.1	0.1	0.1	0.1	0.2	0.2	0.2	0.3	0.3	التقطاعات تقاعدية
Foreign grants	0.0	0.2	3.1	0.1	0.0	0.2	3.4	2.4	2.8	11.7	5.7	المنح الخارجية
Other Revenues	34.0	42.8	33.7	38.0	37.0	36.0	144.7	163.4	230.7	163.6	197.6	الإيرادات الأخرى
Total Expenditures	91.4	103.9	127.6	106.4	166.9	90.2	491.0	420.9	411.6	421.0	374.7	اجمالي الإنفاق
Current Expenditures	69.7	71.5	72.1	71.6	79.9	45.7	269.3	232.8	223.4	211.4	201.0	النفقات الجارية
Capital Expenditures	21.7	32.4	55.5	34.7	87.0	44.5	221.7	188.1	188.2	209.6	173.8	النفقات الرأسمالية
Deficit/Surplus												العجز / الوفر
Including Grants	-45.0	-12.8	-73.7	-60.6	-108.8	-7.6	-250.8	-166.3	-85.8	-148.6	-65.3	بعد المنح
Excluding Grants	-45.0	-12.9	-76.9	-60.6	-108.8	-7.8	-254.2	-168.7	-88.6	-160.3	-71.0	قبل المنح

*مصدر البيانات أمانة عمان

Memorandum Items	أولي 2023		أولي 2022				2022	2021	2020	2019	2018	بنود تذكيرية
	الربع الثاني	الربع الأول	الربع الرابع	الربع الثالث	الربع الثاني	الربع الأول						
	Second Quarter	First Quarter	Forth Quarter	Third Quarter	Second Quarter	First Quarter						
Primary Balance (JD million)	-28.3	4.8	-55.1	-47.3	-89.6	-7.5	-199.5	-128.6	-52.2	-126.9	-46.8	العجز/ الوفر الأولي (مليون دينار)
Current Balance (JD million)	-23	20	-21	-26	-22	37	-32	19	100	49	103	العجز/ الوفر الجاري (مليون دينار)
Total Revenues/Total Expenditures(%)	50.8	87.7	42.2	43.1	34.8	91.5	48.9	60.5	79.2	64.7	82.6	نسبة إجمالي الإيرادات إلى إجمالي النفقات (%)
Domestic Revenues/Current Expenditures(%)	66.6	127.3	70.3	63.8	72.7	180.2	87.9	108.3	144.6	123.3	151.1	نسبة الإيرادات المحلية إلى النفقات الجارية (%)
Domestic Revenues/Total Expenditures(%)	50.8	87.6	39.7	43.0	34.8	91.4	48.2	59.9	78.5	61.9	81.1	نسبة الإيرادات المحلية إلى إجمالي الإنفاق (%)
Grants to Capital Expenditures(%)	0.0	0.5	5.6	0.2	0.0	0.4	1.52	1.28	1.49	5.58	3.26	نسبة المنح إلى النفقات الرأسمالية (%)
نسبة العجز/الوفر الكلي إلى الناتج المحلي الإجمالي (%)												
Overall deficit/surplus as percent of GDP(%)												
Including Grants	-0.52	-0.16	-0.82	-0.67	-1.37	-0.10	-0.74	-0.52	-0.28	-0.47	-0.21	بعد المنح
Excluding Grants	-0.52	-0.16	-0.86	-0.67	-1.37	-0.10	-0.75	-0.53	-0.29	-0.51	-0.23	قبل المنح



جدول رقم (22) : اجمالي ايرادات امانة عمان

Table (22): TOTAL REVENUES OF GREATER AMMAN

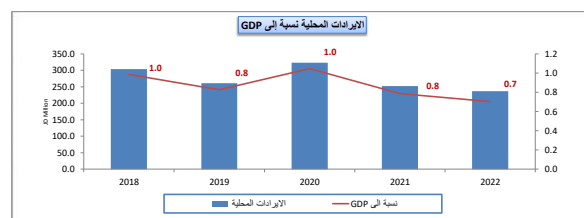
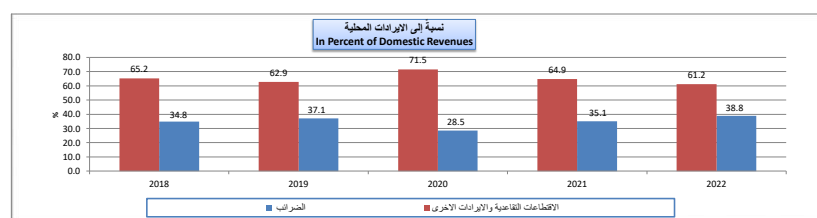
JD Million

مليون دينار

	أولي 2023		أولي 2022				2022	2021	2020	2019	2018	
	الربع الثاني Second Quarter	الربع الأول First Quarter	الربع الرابع Fourth Quarter	الربع الثالث Thrid Quarter	الربع الثاني Second Quarter	الربع الأول First Quarter	أولي Prel.	فقطي Actual				
Domestic Revenues	46.4	91.0	50.7	45.7	58.0	82.4	236.8	252.3	323.0	260.7	303.7	الإيرادات المحلية
Tax	12.3	48.2	17.0	7.7	21.0	46.3	91.9	88.6	92.1	96.8	105.8	الضرائب
Pension Contribution	0.1	0.1	0.1	0.1	0.1	0.1	0.2	0.2	0.2	0.3	0.3	اقتطاعات تقاعدية
Grants	0.0	0.2	3.1	0.1	0.0	0.2	3.4	2.4	2.8	11.7	5.7	المنح
Other revenues, of which:	34.0	42.8	33.7	38.0	37.0	36.0	144.7	163.4	230.7	163.6	197.6	إيرادات أخرى، منها:
License and Fees	18.0	27.6	17.2	22.6	20.2	25.9	85.8	111.1	95.4	114.6	118.7	رسوم ورخص
Total revenues	46.4	91.2	53.8	45.8	58.0	82.5	240.2	254.7	325.8	272.4	309.4	اجمالي الإيرادات

مصدر البيانات: امانة عمان

Memorandum Items	أولي 2023		أولي 2022				2022	2021	2020	2019	2018	بنود تكميلية
	الربع الثاني Second Quarter	الربع الأول First Quarter	الربع الرابع Fourth Quarter	الربع الثالث Thrid Quarter	الربع الثاني Second Quarter	الربع الأول First Quarter						
نسبة من الناتج المحلي الاجمالي %												
Domestic Revenues	0.5	1.1	0.6	0.5	0.7	1.1	0.7	0.8	1.0	0.8	1.0	الإيرادات المحلية:
Tax	0.1	0.6	0.2	0.1	0.3	0.6	0.3	0.3	0.3	0.3	0.3	الضرائب
Pension Contributions	0.0	0.0	0.0	0.0	0.0	0.0	0.0	0.0	0.0	0.0	0.0	الاقتطاعات التقاعدية
Other Revenues	0.4	0.5	0.4	0.4	0.5	0.5	0.4	0.5	0.7	0.5	0.6	الإيرادات الأخرى
نسبة من الإيرادات المحلية %												
Tax	26.5	52.9	33.5	16.8	36.2	56.2	38.8	35.1	28.5	37.1	34.8	الضرائب
Pension Contributions	0.2	0.1	0.1	0.1	0.1	0.1	0.1	0.1	0.1	0.1	0.1	الاقتطاعات التقاعدية
Other Revenues	73.3	47.0	66.4	83.1	63.7	43.7	61.1	64.8	71.4	62.8	65.1	الإيرادات الأخرى

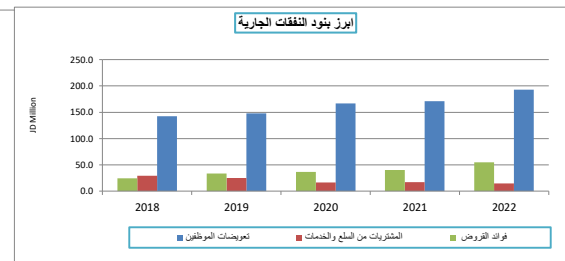
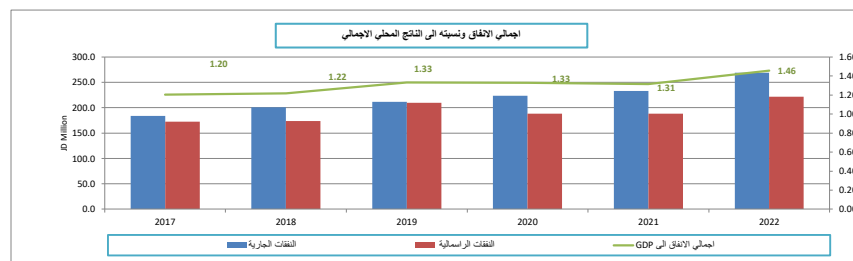


جدول رقم (23) : إجمالي انفاق امانة عمان
Table (23): TOTAL EXPENDITURES OF GREATER AMMAN

مليون دينار

	أولي 2023		أولي 2022				2022	2021	2020	2019	2018	
	الربع الثاني	الربع الأول	الربع الرابع	الربع الثالث	الربع الثاني	الربع الأول	أولي	أولي	فصلي			
	Second Quarter	First Quarter	Fourth Quarter	Third Quarter	Second Quarter	First Quarter	Prel.	Prel.	Actual			
Current expenditures	69.7	71.5	72.1	71.6	79.9	45.7	269.3	232.8	223.4	211.4	201.0	التنفقات الجارية
Compensation of employees	48.9	50.7	46.7	51.2	53.9	41.0	192.8	171.0	166.5	148.2	142.4	تعويضات الموظفين
Wages, salaries and allowances	44.7	44.5	43.6	43.6	49.7	38.3	175.3	151.6	145.6	135.0	130.2	الرتب والأجور والملاوات
Social security	4.2	6.2	3.0	7.5	4.2	2.8	17.5	19.4	21.0	13.2	12.2	الضمان الاجتماعي
Purchases of goods and services	2.0	1.9	2.2	4.6	4.6	3.2	14.5	16.8	16.6	24.7	29.4	المشتريات من السلع والخدمات
Interest payments	16.7	17.8	21.8	13.3	19.2	0.3	54.7	40.1	36.4	33.4	24.2	فوائد القروض
Internal	16.7	17.8	21.8	13.3	19.2	0.3	54.7	0.0	0.0	0.0	0.0	الفوائد الداخلية
External	0.0	0.0	0.0	0.0	0.0	0.0	0.0	40.1	36.4	33.4	24.2	الفوائد الخارجية
Subsidies	0.0	0.0	0.0	0.0	0.0	0.0	0.0	0.0	0.0	0.0	0.0	الإعانات
Grants	0.0	0.0	0.0	0.0	0.0	0.0	0.0	0.0	0.0	0.0	0.0	دعم وحدات حكومية عامة
Pension and Compensation	0.0	0.0	0.0	0.0	0.0	0.0	0.0	0.0	0.0	0.0	0.0	التقاعد والتعويضات
Social Assistance	0.0	0.0	0.0	0.0	0.0	0.0	0.0	0.0	0.0	0.0	0.0	مساعدات اجتماعية
Other Expenditures	2.1	1.2	1.4	2.5	2.1	1.2	7.3	5.0	3.9	5.1	5.0	نفقات أخرى
Military Expenditures	0.0	0.0	0.0	0.0	0.0	0.0	0.0	0.0	0.0	0.0	0.0	مخصصات الجهاز العسكري
Capital expenditures	21.7	32.4	55.5	34.7	87.0	44.5	221.7	188.1	188.2	209.6	173.8	التنفقات الرأسمالية
Total expenditures	91.4	103.9	127.6	106.4	166.9	90.2	491.0	420.9	411.6	421.0	374.7	مجموع التنفقات العامة

Memorandum Items	2023		أولي 2022				2022	2021	2020	2019	2018	بنود تذكيرية
	الربع الثاني	الربع الأول	الربع الرابع	الربع الثالث	الربع الثاني	الربع الأول						
	Second Quarter	First Quarter	Fourth Quarter	Third Quarter	Second Quarter	First Quarter						
نسبة إلى الناتج المحلي الإجمالي (%) In percent of GDP												
Total Expenditures	1.05	1.28	1.42	1.18	2.09	1.17	1.46	1.31	1.33	1.33	1.22	إجمالي الانفاق
Current Expenditures	0.80	0.88	0.80	0.80	1.00	0.59	0.80	0.73	0.72	0.67	0.65	التنفقات الجارية
Capital Expenditures	0.25	0.40	0.62	0.39	1.09	0.57	0.66	0.59	0.61	0.66	0.56	التنفقات الرأسمالية
نسبة إلى إجمالي الانفاق (%) In percent of total expenditure												
Current Expenditures , of which:	76.3	68.8	56.5	67.3	47.9	50.7	54.8	55.3	54.3	50.2	53.6	التنفقات الجارية، منها:
Compensation of employees	53.5	48.8	36.6	48.1	32.3	45.5	39.3	40.6	40.5	35.2	38.0	تعويضات الموظفين
Purchases of goods and services	2.2	1.8	1.7	4.3	2.8	3.5	3.0	4.0	4.0	5.9	7.8	المشتريات من السلع والخدمات
Interest payments	18.3	17.1	17.1	12.5	11.5	0.4	11.1	9.5	8.8	7.9	6.5	فوائد القروض
Capital Expenditures	23.7	31.2	43.5	32.7	52.1	49.3	45.2	44.7	45.7	49.8	46.4	التنفقات الرأسمالية



جدول رقم (24): خلاصة موازنة سلطة اقليم البترا وسلطة منطقة الغيبة الاقتصادية

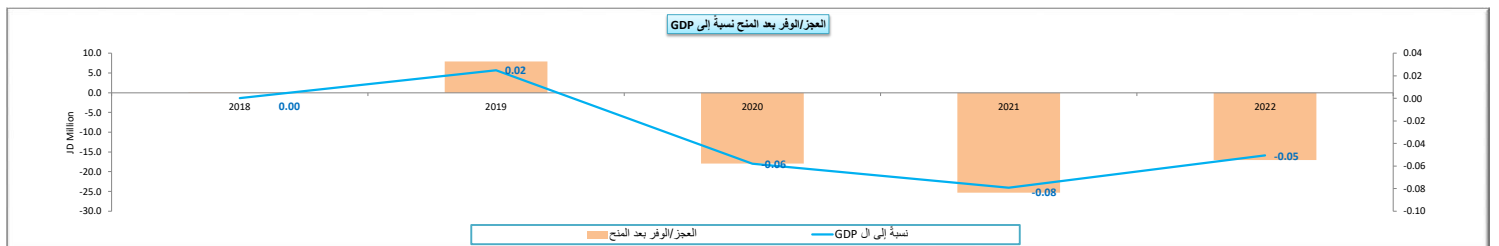
Table (24): Summary of the budget of the Petra Region Authority and the Aqaba Economic Region Authority

JD Million

مليون دينار

	أولي 2023		أولي 2022				2022	2021	2020	2019	2018	
	الربع الثاني	الربع الأول	الربع الرابع	الربع الثالث	الربع الثاني	الربع الأول	أولي Prel.	أولي Prel.	فعلية Actual			
	Second Quarter	First Quarter	Fourth Quarter	Third Quarter	Second Quarter	First Quarter						
Total Revenues and Grants	22.8	17.1	19.0	14.1	10.9	12.8	56.8	48.2	48.0	87.1	72.1	اجمالي الإيرادات والمنح الخارجية
Domestic Revenues	22.8	17.1	19.0	14.1	10.9	12.8	56.8	48.2	48.0	87.1	72.1	الإيرادات المحلية
Tax	0.1	3.4	4.2	2.6	2.1	2.9	11.8	9.9	5.9	6.7	7.6	الضرائب
Pension Contribution	0.0	0.0	0.0	0.0	0.0	0.0	0.0	0.0	0.0	0.0	0.0	اقتطاعات تقاعدية
Grants	0.0	0.0	0.0	0.0	0.0	0.0	0.0	0.0	0.0	0.0	0.0	المنح
Other Revenues	22.7	13.7	14.8	11.5	8.8	9.9	45.0	38.3	42.1	80.4	64.4	الإيرادات الأخرى
Total Expenditures	18.5	16.5	26.1	15.6	16.2	15.9	73.9	73.6	65.9	79.2	72.0	اجمالي الإنفاق
Current Expenditures	12.7	12.5	17.5	12.6	13.1	12.6	55.8	52.1	47.4	47.9	42.4	النفقات الجارية
Capital Expenditures	5.8	3.9	8.7	3.0	3.1	3.3	18.1	21.5	18.5	31.3	29.6	النفقات الرأسمالية
Deficit/Surplus												العجز/الوفر
Including Grants	4.3	0.6	-7.2	-1.5	-5.2	-3.1	-17.1	-25.4	-17.9	7.9	0.1	بعد المنح
Excluding Grants	4.3	0.6	-7.2	-1.5	-5.2	-3.1	-17.1	-25.4	-17.9	7.9	0.1	قبل المنح

Memorandum Items	أولي 2023		أولي 2022				2022	2021	2020	2019	2018	بنود تذكيرية
	الربع الثاني	الربع الأول	الربع الرابع	الربع الثالث	الربع الثاني	الربع الأول						
	Second Quarter	First Quarter	Fourth Quarter	Third Quarter	Second Quarter	First Quarter						
Primary Balance (JD million)	4.7	0.6	-6.3	-1.5	-5.2	-3.1	-16.2	-25.4	-17.9	8.1	0.3	العجز / الوفر الأولي (مليون دينار)
Current Balance (JD million)	10.1	4.6	1.5	1.5	-2.2	0.2	1.0	-3.9	0.6	39.2	29.7	العجز / الوفر الجاري (مليون دينار)
Total Revenues/Total Expenditures(%)	123.3%	103.8%	72.6%	90.3%	67.6%	80.4%	76.9%	65.5%	72.8%	110.0%	100.1%	نسبة إجمالي الإيرادات إلى إجمالي النفقات (%)
Domestic Revenues/Current Expenditures(%)	180.0%	136.4%	108.8%	111.7%	83.5%	101.5%	101.8%	92.6%	101.2%	181.9%	170.1%	نسبة الإيرادات المحلية إلى النفقات الجارية (%)
Domestic Revenues/Total Expenditures(%)	123.3%	103.8%	72.6%	90.3%	67.6%	80.4%	76.9%	65.5%	72.8%	110.0%	100.1%	نسبة الإيرادات المحلية إلى إجمالي الإنفاق (%)
Grants to Capital Expenditures(%)	0.0%	0.0%	0.0%	0.0%	0.0%	0.0%	0.0%	0.0%	0.0%	0.0%	0.0%	نسبة المنح إلى النفقات الرأسمالية (%)
نسبة العجز/الوفر الكلي إلى الناتج المحلي الإجمالي (%)												
Overall deficit/surplus as percent of GDP(%)												
Including Grants	0.05	0.01	-0.08	-0.02	-0.07	-0.04	-0.05	-0.08	-0.06	0.02	0.00	بعد المنح
Excluding Grants	0.0	0.0	-0.1	0.0	-0.1	0.0	-0.1	-0.1	-0.1	0.0	0.0	قبل المنح



جدول رقم (25) : إيرادات سلطة إقليم البترا وسلطة منطقة العقبة الاقتصادية

Table (25): Revenue of Petra Region Authority and the Aqaba Economic Region Authority

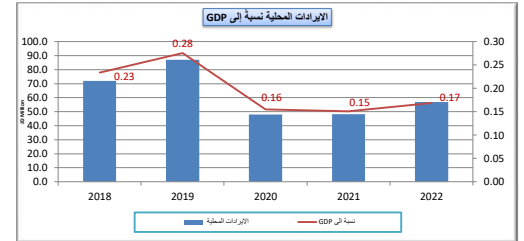
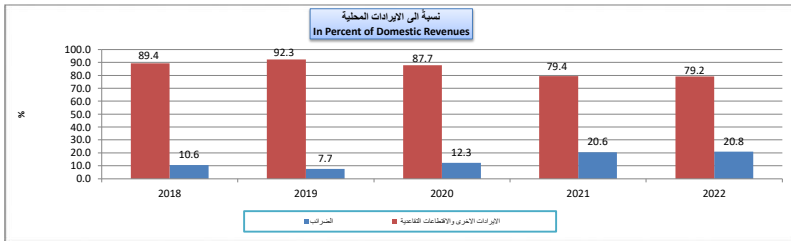
JD Million

مليون دينار

	أولي 2023		أولي 2022				2022	2021	2020	2019	2018	
	الربع الثاني	الربع الأول	الربع الرابع	الربع الثالث	الربع الثاني	الربع الأول						
	Second Quarter	First Quarter	Fourth Quarter	Third Quarter	Second Quarter	First Quarter						
Domestic Revenues	22.8	17.1	19.0	14.1	10.9	12.8	56.8	48.2	48.0	87.1	72.1	إيرادات محلية
Tax	0.1	3.4	4.2	2.6	2.1	2.9	11.8	9.9	5.9	6.7	7.6	الضرائب
Pension Contribution	0.0	0.0	0.0	0.0	0.0	0.0	0.0	0.0	0.0	0.0	0.0	الاقساطات التقاعدية
Grants	0.0	0.0	0.0	0.0	0.0	0.0	0.0	0.0	0.0	0.0	0.0	المنح
Other revenues, of which:	22.7	13.7	14.8	11.5	8.8	9.9	45.0	38.3	42.1	80.4	64.4	إيرادات أخرى، منها:
License and Fees	6.8	7.4	11.5	5.2	6.6	5.9	29.2	19.4	18.4	29.7	31.0	رسوم ورخص
Total revenues	22.8	17.1	19.0	14.1	10.9	12.8	56.8	48.2	48.0	87.1	72.1	اجمالي الإيرادات

* تشمل سلطة إقليم البترا وسلطة منطقة العقبة الاقتصادية الخاصة

Memorandum Items	أولي 2023		أولي 2022				2022	2021	2020	2019	2018	بنود تكميلية
	الربع الثاني	الربع الأول	الربع الرابع	الربع الثالث	الربع الثاني	الربع الأول						
	Second Quarter	First Quarter	Fourth Quarter	Third Quarter	Second Quarter	First Quarter						
	نسبة من الناتج المحلي الاجمالي %											
Domestic Revenues	0.26	0.21	0.21	0.16	0.14	0.17	0.17	0.15	0.16	0.28	0.23	الإيرادات المحلية:
Tax	0.00	0.04	0.05	0.03	0.03	0.04	0.04	0.03	0.02	0.02	0.02	الضرائب
Pension Contributions	0.0	0.0	0.0	0.0	0.0	0.0	0.0	0.0	0.0	0.0	0.0	الاقساطات التقاعدية
Other Revenues	0.26	0.17	0.16	0.13	0.11	0.13	0.13	0.12	0.14	0.25	0.21	الإيرادات الأخرى
Domestic Revenues	نسبة من الإيرادات المحلية %											الإيرادات المحلية:
Tax	0.6	19.8	22.0	18.5	19.3	22.9	20.8	20.6	12.3	7.7	10.6	الضرائب
Pension Contributions	0.0	0.0	0.0	0.0	0.0	0.0	0.0	0.0	0.0	0.0	0.0	الاقساطات التقاعدية
Other Revenues	99.4	80.2	78.0	81.5	80.7	77.1	79.2	79.4	87.7	92.3	89.4	الإيرادات الأخرى



جدول رقم (26) : إجمالي نفقات سلطة إقليم البترا وسلطة منطقة العقبة الاقتصادية

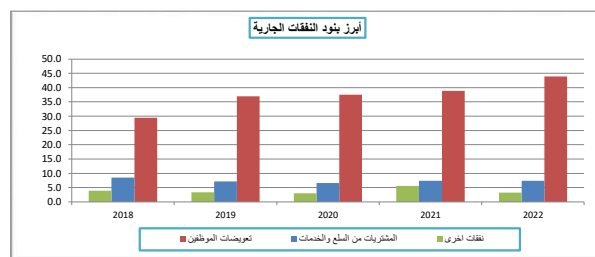
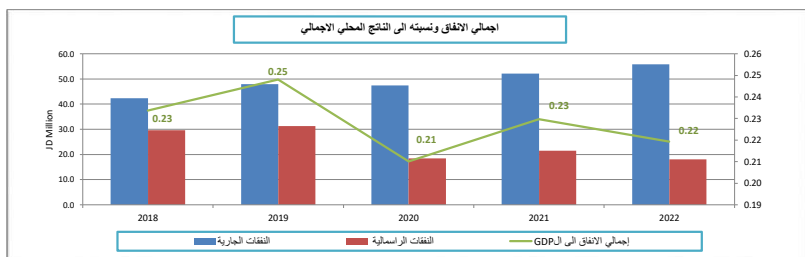
Table (26): Total Expenditures of Petra Region Authority and the Aqaba Economic Region Authority

JD Million

مليون دينار

	أولي 2023		أولي 2022				2022	2021	2020	2019	2018	
	الربع الثاني	الربع الأول	الربع الرابع	الربع الثالث	الربع الثاني	الربع الأول	أولي	أولي	أولي	فصلي		
	Second Quarter	First Quarter	Fourth Quarter	Third Quarter	Second Quarter	First Quarter	Prel.	Prel.	Prel.	Actual		
Current expenditures	12.7	12.5	17.5	12.6	13.1	12.6	55.8	52.1	47.4	47.9	42.4	النفقات الجارية
Compensation of employees	10.2	10.1	13.3	9.6	10.5	10.5	43.9	38.8	37.5	36.9	29.4	تعويضات الموظفين
Wages, salaries and allowances	9.0	9.0	11.9	8.7	9.4	9.5	39.4	35.7	33.6	33.2	26.3	الرواتب والاجور والملاوات
Social security	1.2	1.1	1.5	0.9	1.1	1.0	4.5	3.2	3.87	3.7	3.1	الضمان الاجتماعي
Purchases of goods and services	1.3	1.4	3.0	2.3	1.3	0.8	7.4	7.4	6.6	7.2	8.5	المشتريات من السلع والخدمات
Interest payments	0.4	0.0	0.8	0.0	0.0	0.0	0.8	0.0	0.0	0.2	0.2	فوائد القروض
Internal	0.4	0.0	0.8	0.0	0.0	0.0	0.8	0.0	0.0	0.2	0.2	الفوائد الداخلية
External	0.0	0.0	0.0	0.0	0.0	0.0	0.0	0.0	0.0	0.0	0.0	الفوائد الخارجية
Subsidies	0.0	0.0	0.1	0.0	0.0	0.0	0.1	0.0	0.15	0.1	0.1	الإعانات
Grants	0.0	0.0	0.0	0.0	0.0	0.0	0.0	0.0	0.0	0.0	0.0	دعم وحدات حكومية علمة
Pension and Compensation	0.1	0.0	0.0	0.0	0.1	0.1	0.2	0.3	0.13	0.1	0.2	التقاعد والتعويضات
Social Assiatance	0.0	0.0	0.0	0.0	0.0	0.0	0.0	0.0	0.0	0.0	0.0	مساعدات اجتماعية
Other Expenditures	0.8	1.0	0.2	0.6	1.3	1.3	3.3	5.6	3.06	3.3	4.0	نفقات اخرى
Military Expenditures	0.0	0.0	0.0	0.0	0.0	0.0	0.0	0.0	0.0	0.0	0.0	مخصصات الجهاز العسكري
Capital expenditures	5.8	3.9	8.7	3.0	3.1	3.3	18.1	21.5	18.5	31.3	29.6	النفقات الرأسمالية
Total expenditures	18.5	16.5	26.1	15.6	16.2	15.9	73.9	73.6	65.9	79.2	72.0	مجموع النفقات العامة

Memorandum Items	2023		2022				2022	2021	2020	2019	2018	بنود تذكيرية
	الربع الثاني	الربع الأول	الربع الرابع	الربع الثالث	الربع الثاني	الربع الأول						
	Second Quarter	First Quarter	Fourth Quarter	Third Quarter	Second Quarter	First Quarter						
نسبة الى الناتج المحلي الإجمالي (%)												
In percent of GDP												
Total Expenditures	0.21	0.20	0.29	0.17	0.20	0.21	0.22	0.23	0.21	0.25	0.23	إجمالي الائتاق
Current Expenditures	0.1	0.2	0.2	0.1	0.2	0.2	0.2	0.2	0.2	0.1	0.1	النفقات الجارية
Capital Expenditures	0.1	0.0	0.1	0.0	0.0	0.0	0.1	0.1	0.1	0.1	0.1	النفقات الرأسمالية
نسبة الى إجمالي الائتاق (%)												
In percent of total expenditure												
Current Expenditures of which:	68.5	76.1	66.8	80.8	80.9	79.2	75.5	70.8	71.9	60.5	58.8	النفقات الجارية، منها:
Compensation of employees	55.0	61.6	51.0	61.7	64.8	65.7	59.5	52.8	56.9	46.6	40.9	تعويضات الموظفين
Purchases of goods and services	6.8	8.5	11.5	15.0	7.8	5.0	10.0	10.1	10.0	9.1	11.8	المشتريات من السلع والخدمات
Interest payments	2.2	0.0	3.2	0.0	0.0	0.0	1.1	0.0	0.0	0.3	0.3	فوائد القروض
Capital Expenditures	31.5	23.9	33.2	19.2	19.1	20.8	24.5	29.2	28.1	39.5	41.2	النفقات الرأسمالية



البيانات المالية للمؤسسة العامة للضمان الاجتماعي
وصندوق استثمار اموال الضمان الاجتماعي

**FINANCIAL STATEMENTS OF
SOCIAL SECURITY CORPORATION
AND SOCIAL SECURITY INVESTMENT FUND**

جدول رقم (27): خلاصة موازنة مؤسسة الضمان الاجتماعي وصندوق استثمار اموال الضمان الاجتماعي

Table (27): Summary of Social Security Institution and the Social Security Investment Fund

JD Million

مليون دينار

	أولي 2023		أولي 2022				2022	2021	2020	2019	2018	
	الربع الثاني	الربع الأول	الربع الرابع	الربع الثالث	الربع الثاني	الربع الأول	أولي Prel.	فعلی Actual				
	Second Quarter	First Quarter	Forth Quarter	Third Quarter	Second Quarter	First Quarter						
Total Revenues and Grants	755.6	805.7	697.4	679.9	712.0	706.5	2,795.8	2,525.5	2,334.1	2,364.6	2,146.3	اجمالي الإيرادات والمنح الخارجية
Domestic Revenues	755.6	805.7	697.4	679.9	712.0	706.5	2,795.8	2,525.5	2,334.1	2,364.6	2,146.3	الإيرادات المحلية
Tax	0.0	0.0	0.0	0.0	0.0	0.0	0.0	0.0	0.0	0.0	0.0	الضرائب
Pension Contribution	518.1	556.5	532.4	527.3	517.9	518.5	2,096.1	1,894.7	1,778.8	1,766.2	1,677.2	التقاعديات نقاعدية
Foreign grants	0.0	0.0	0.0	0.0	0.0	0.0	0.0	0.0	0.0	0.0	0.0	المنح الخارجية
Other Revenues	237.5	249.2	165.0	152.6	194.0	188.0	699.6	630.8	555.4	598.4	469.1	الإيرادات الأخرى
Total Expenditures	438.3	432.4	424.3	417.1	406.8	394.7	1,643.0	1,540.7	1,409.4	1,277.1	1,126.3	اجمالي الإنفاق
Current Expenditures	438.1	432.1	423.7	416.8	406.6	394.5	1,641.7	1,539.7	1,406.7	1,273.6	1,125.2	التنقعات الجارية
Capital Expenditures	0.2	0.3	0.6	0.3	0.3	0.1	1.3	1.0	2.7	3.5	1.1	التنقعات الرأسمالية
Deficit/Surplus												العجز / الوفر
Including Grants	317.2	373.3	273.1	262.8	305.1	311.8	1,152.8	984.8	924.7	1,087.5	1,020.0	بعد المنح
Excluding Grants	317.2	373.3	273.1	262.8	305.1	311.8	1,152.8	984.8	924.7	1,087.5	1,020.0	قبل المنح

Memorandum Items	أولي 2023		أولي 2022				2022	2021	2020	2019	2018	بنود تذكيرية
	الربع الثاني	الربع الأول	الربع الرابع	الربع الثالث	الربع الثاني	الربع الأول						
	Second Quarter	First Quarter	Forth Quarter	Third Quarter	Second Quarter	First Quarter						
Primary Balance (JD million)	317.2	373.3	273.1	262.8	305.1	311.8	1152.8	984.8	924.7	1087.5	1020.0	العجز / الوفر الأولي (مليون دينار)
Current Balance (JD million)	317.4	373.6	273.7	263.1	305.4	312.0	1154.1	985.8	927.4	1091.0	1021.1	العجز / الوفر الجاري (مليون دينار)
Total Revenues/Total Expenditures(%)	172.4	186.3	164.4	163.0	175.0	179.0	170.2	163.9	165.6	185.2	190.6	نسبة اجمالي الإيرادات إلى اجمالي النفقات (%)
Domestic Revenues/Current Expenditures(%)	172.4	186.5	164.6	163.1	175.1	179.1	170.3	164.0	165.9	185.7	190.8	نسبة الإيرادات المحلية إلى النفقات الجارية (%)
Domestic Revenues/Total Expenditures(%)	172.4	186.3	164.4	163.0	175.0	179.0	170.2	163.9	165.6	185.2	190.6	نسبة الإيرادات المحلية إلى اجمالي الإنفاق (%)
نسبة العجز/الوفر الثاني إلى الناتج المحلي الإجمالي (%)												
Including Grants	3.6	4.6	3.0	2.9	3.8	4.0	3.4	3.1	3.0	3.4	3.3	بعد المنح
Excluding Grants	3.6	4.6	3.0	2.9	3.8	4.0	3.4	3.1	3.0	3.4	3.3	قبل المنح

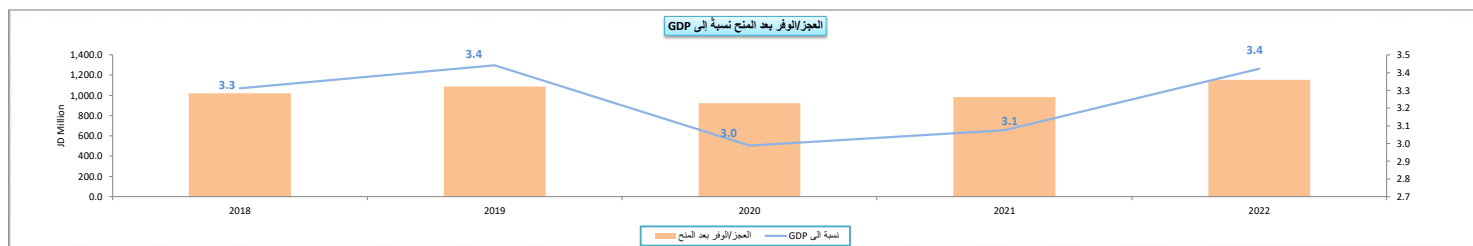


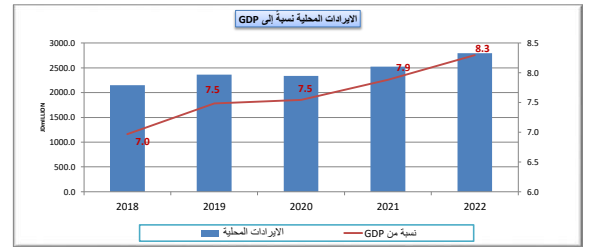
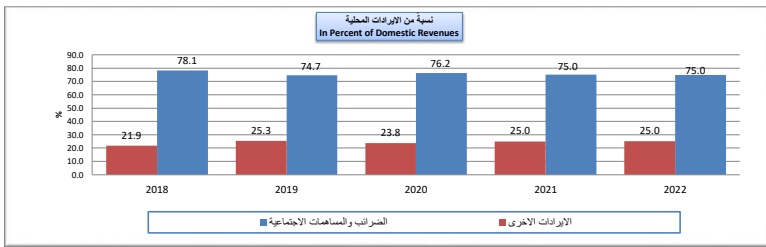
Table (28): Total Revenue of Social Security Institution and the Social Security Investment Fund

JD Million

مليون دينار

	أولى 2023		أولى 2022				2022	2021	2020	2019	2018	
	الربع الثاني	الربع الاول	الربع الرابع	الربع الثالث	الربع الثاني	الربع الاول	أولى أولى Prel.	فطى Actual				
	Second Quarter	First Quarter	Fourth Quarter	Thrid Quarter	Second Quarter	First Quarter						
Domestic Revenues	755.6	805.7	697.4	679.9	712.0	706.5	2795.8	2525.5	2334.1	2364.6	2146.3	ايرادات محلية
Tax	0.0	0.0	0.0	0.0	0.0	0.0	0.0	0.0	0.0	0.0	0.0	الضرائب
Pension Contribution	518.1	556.5	532.4	527.3	517.9	518.5	2096.1	1894.7	1778.8	1766.2	1677.2	اقتطاعات تقاعدية
Grants	0.0	0.0	0.0	0.0	0.0	0.0	0.0	0.0	0.0	0.0	0.0	المنح
Other revenues, of which:	237.5	249.2	165.0	152.6	194.0	188.0	699.6	630.8	555.4	598.4	469.1	ايرادات أخرى، منها:
License and Fees	0.0	0.0	0.0	0.0	0.0	0.0	0.0	0.0	0.0	0.0	0.0	رسوم ورخص
Total revenues	755.6	805.7	697.4	679.9	712.0	706.5	2795.8	2525.5	2334.1	2364.6	2146.3	اجمالي الإيرادات

Memorandum Items	2023		2022				2022	2021	2020	2019	2018	بنود تكميرية
	الربع الثاني	الربع الاول	الربع الرابع	الربع الثالث	الربع الثاني	الربع الاول						
	Second Quarter	First Quarter	Fourth Quarter	Thrid Quarter	Second Quarter	First Quarter						
نسبة من الناتج المحلي الاجمالي %												
Domestic Revenues	8.7	9.9	7.8	7.6	8.9	9.1	8.3	7.9	7.5	7.5	7.0	الإيرادات المحلية:
Tax	0.0	0	0	0	0	0	0	0	0	0	0	الضرائب
Pension Contributions	6.0	6.8	5.9	5.9	6.5	6.7	6.2	5.9	5.7	5.6	5.4	مساهمات اجتماعية
Other Revenues	2.7	3.1	1.8	1.7	2.4	2.4	2.1	2.0	1.8	1.9	1.5	الإيرادات الأخرى
نسبة من الإيرادات المحلية %												
Tax	0.0	0	0	0	0	0	0	0	0	0	0	الضرائب
Pension Contributions	68.6	69.1	76.3	77.6	72.7	73.4	75.0	75.0	76.2	74.7	78.1	مساهمات اجتماعية
Other Revenues	31.4	30.9	23.7	22.4	27.3	26.6	25.0	25.0	23.8	25.3	21.9	الإيرادات الأخرى



جدول رقم (29) : اجمالي نفقات المؤسسة العامة للضمان الاجتماعي وصندوق استثمار اموال الضمان الاجتماعي

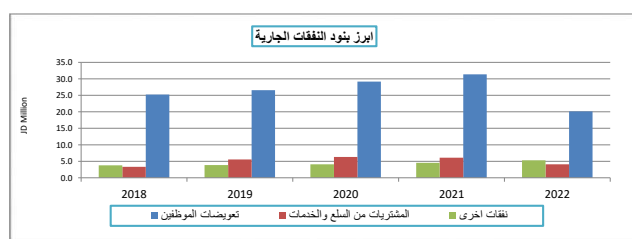
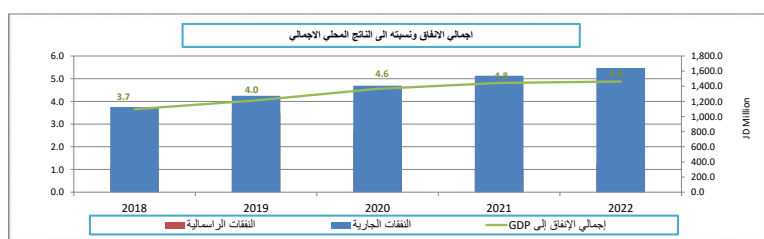
Table(29): Total expenditures of the Social Security Institution and the Social Security Investment Fund

JD Million

مليون دينار

	أولي 2023		أولي 2022				2022	2021	2020	2019	2018	
	الربع الثاني Second Quarter	الربع الأول First Quarter	الربع الرابع Fourth Quarter	الربع الثالث Third Quarter	الربع الثاني Second Quarter	الربع الأول First Quarter	أولي 2022 Prel.	أولي 2021 Prel.	أولي Prel.	أولي Prel.	فعلية Actual	
Current expenditures	438.1	432.1	423.7	416.8	406.6	394.5	1,641.7	1,539.7	1,406.7	1,273.6	1,125.2	النفقات الجارية
Compensation of employees	6.0	4.9	4.9	5.5	5.3	4.4	20.1	31.4	29.2	26.6	25.2	تعويضات الموظفين
Wages, salaries and allowances	4.3	4.3	4.3	4.4	4.2	4.1	17.1	28.6	26.6	24.1	22.8	الرواتب والاجور والملاوات
Social security	1.6	0.6	0.6	1.1	1.1	0.3	3.1	2.8	2.6	2.5	2.4	الضمان الاجتماعي
Purchases of goods and services	0.6	1.4	1.3	0.8	0.9	1.0	4.1	6.1	6.3	5.6	3.3	المشتريات من السلع والخدمات
Interest payments	0.0	0.0	0.0	0.0	0.0	0.0	0.0	0.0	0.0	0.0	0.0	فوائد القروض
Internal	0.0	0.0	0.0	0.0	0.0	0.0	0.0	0.0	0.0	0.0	0.0	الفوائد الداخلية
External	0.0	0.0	0.0	0.0	0.0	0.0	0.0	0.0	0.0	0.0	0.0	الفوائد الخارجية
Subsidies	0.0	0.0	0.0	0.0	0.0	0.0	0.0	0.0	0.0	0.0	0.0	الإعانات
Grants	0.0	0.0	0.0	0.0	0.0	0.0	0.0	0.0	0.0	0.0	0.0	دعم وحدات حكومية عامة
Pension and Compensation	430.4	425.5	415.6	409.3	399.2	388.2	1,612.2	1,497.7	1,367.1	1,237.7	1,092.8	التقاعد والتعويضات
Social Assiatance	0.0	0.0	0.0	0.0	0.0	0.0	0.0	0.0	0.0	0.0	0.0	مساعدات اجتماعية
Other Expenditures	1.2	0.2	2.0	1.2	1.2	0.9	5.3	4.5	4.1	3.8	3.8	نفقات اخرى
Military Expenditures	0.0	0.0	0.0	0.0	0.0	0.0	0.0	0.0	0.0	0.0	0.0	مخصصات الجهاز العسكري
Capital expenditures	0.2	0.3	0.6	0.3	0.3	0.1	1.3	1.0	2.7	3.5	1.1	النفقات الرأسمالية
Total expenditures	438.3	432.4	424.3	417.1	406.8	394.7	1,643.0	1,540.7	1,409.4	1,277.1	1,126.3	مجموع النفقات العامة

Memorandum Items	2023		2022				2022	2021	2020	2019	2018	بنود تذكيرية
	الربع الثاني Second Quarter	الربع الأول First Quarter	الربع الرابع Fourth Quarter	الربع الثالث Third Quarter	الربع الثاني Second Quarter	الربع الأول First Quarter						
	نسبة الى الناتج المحلي الاجمالي (%)											
	In percent of GDP											
Total Expenditures	5.0	5.3	4.7	4.6	5.1	5.1	4.9	4.8	4.6	4.0	3.7	الاجمالي الاتفاق
Current Expenditures	5.0	5.3	4.7	4.6	5.1	5.1	4.9	4.8	4.5	4.0	3.7	النفقات الجارية
Capital Expenditures	0.0	0.0	0.0	0.0	0.0	0.0	0.0	0.0	0.0	0.0	0.0	النفقات الرأسمالية
	نسبة الى اجمالي الاتفاق (%)											
	In percent of total expenditure											
Current Expenditures, of which:	100.0	99.9	99.9	99.9	99.9	100.0	99.9	99.9	99.8	99.7	99.9	النفقات الجارية، منها:
Compensation of employees	1.4	1.1	1.2	1.3	1.3	1.1	1.2	2.0	2.1	2.1	2.2	تعويضات العاملين
Other Expenditures	0.3	0.1	0.5	0.3	0.3	0.2	0.3	0.3	0.3	0.3	0.3	نفقات اخرى
Purchases of goods and Services	0.1	0.3	0.3	0.2	0.2	0.3	0.2	0.4	0.4	0.4	0.3	المشتريات من السلع والخدمات



إحصاءات مالية الحكومة / موازنة

BUDGETARY GOVERNMENT FINANCE STATISTICS

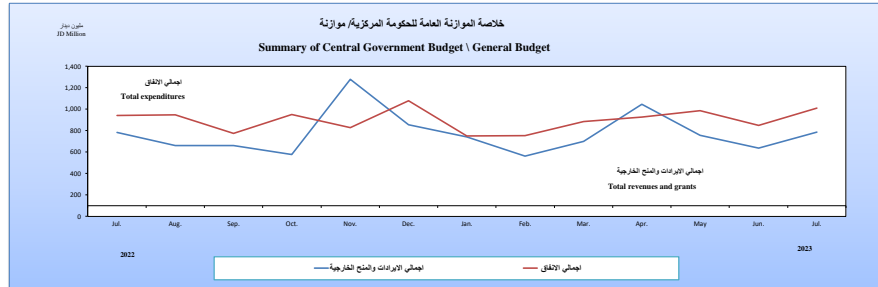
جدول رقم (30) : خلاصة الموازنة العامة للحكومة المركزية / موازنة

Table (30): SUMMARY OF CENTRAL GOVERNMENT BUDGET/ GENERAL BUDGET

JD Million

	كانون-2 تموز		2023							2022							2023					المجموع
	Jan.-July.		تموز Jul.	حزيران Jun.	ايار May	نيسان Apr.	الذار Mar.	شباط Feb.	كانون/2 Jan.	كانون 1/ Dec.	تشرين/2 Nov.	تشرين/1 Oct.	ايلول Sep.	اب Aug.	تموز Jul.	موازنة Budget	فعلية					
	2023	2022															2022					
Total Revenues and Grants	5231.4	4882.6	786.7	635.4	757.2	1046.5	700.7	562.3	742.6	854.1	1278.0	577.6	660.1	661.8	784.0	9569.0	8914.1	8128.2	7028.9	7754.3	7839.6	المجموع الإيرادات والمنح الخارجية
Domestic Revenues	5204.5	4800.5	783.7	628.5	756.1	1040.6	700.0	561.3	734.3	801.1	1278.0	577.6	659.8	618.9	783.5	8767.0	8121.9	7324.9	6238.0	6965.9	6944.9	الإيرادات المحلية
Tax revenues	3945.6	3746.4	632.7	446.6	511.7	863.9	486.1	421.6	583.0	485.1	479.2	423.2	451.2	462.9	657.4	6633.0	6047.9	5626.9	4958.6	4680.8	4535.6	الإيرادات ضريبية
Pension Contribution	2.8	2.7	0.5	0.8	0.3	0.3	0.4	0.3	0.2	0.6	0.4	0.4	0.4	0.4	0.5	6.0	4.9	7.5	7.3	9.0	10.9	القطاعات تقاعدية
Other Revenues	1256.1	1051.5	150.6	181.1	244.0	176.5	213.5	139.4	151.0	315.4	187.8	150.6	208.2	155.6	125.6	2128.0	2069.1	1690.4	1272.1	2276.1	2398.4	الإيرادات الأخرى
Foreign grants	26.9	82.1	3.0	6.8	1.1	5.9	0.8	1.0	8.3	53.0	610.6	3.3	0.3	42.9	0.5	802.0	792.2	803.3	790.8	788.4	894.7	المنح الخارجية
Total Expenditures	6156.2	5888.1	1009.8	847.5	984.6	925.7	884.1	754.6	749.8	1078.2	826.4	950.4	775.5	947.9	942.0	11431.4	10466.6	9858.8	9211.3	8812.7	8567.3	المجموع الإنفاق
Current Expenditures	5539.9	5173.0	900.7	734.4	847.7	793.0	807.7	726.0	730.4	842.2	724.6	774.0	684.5	755.9	764.9	9839.5	8954.3	8720.6	8388.5	7897.2	7619.6	التفقات الجارية
Capital Expenditures	616.3	715.1	109.1	113.1	136.9	132.7	76.5	28.6	19.4	236.0	101.8	176.4	91.0	192.0	177.1	1591.9	1512.3	1138.2	822.8	915.5	947.7	التفقات الرأسمالية
Deficit/Surplus																						العجز/ الفائض
Including Grants	-924.8	-1005.5	-223.1	-212.2	-227.4	120.8	-183.4	-192.3	-7.2	-224.2	451.6	-372.9	-115.4	-286.1	-158.0	-1862.4	-1552.5	-1730.6	-2182.4	-1058.4	-727.6	بعد المنح
Excluding Grants	-951.7	-1087.6	-226.1	-219.0	-228.5	114.9	-184.2	-193.3	-15.5	-277.2	-159.1	-376.2	-115.7	-329.0	-158.5	-2664.4	-2344.7	-2533.9	-2973.3	-1846.9	-1622.3	قبل المنح

ملون دينار



The concept of primary surplus/deficit was amendment according to IMF concept

جدول رقم (30) : خلاصة الموازنة العامة للحكومة المركزية / موازنة

Table (30): SUMMARY OF CENTRAL GOVERNMENT BUDGET/GENERAL BUDGET

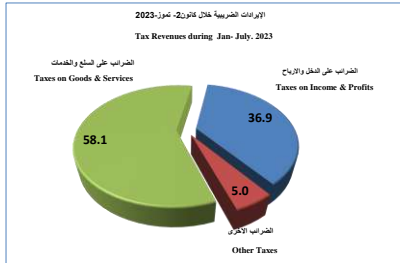
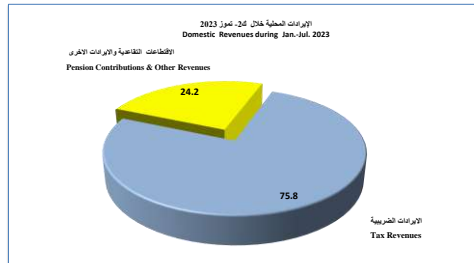
Memorandum Items	كانون-2 تموز		2023 موازنة Budget	2022	2021	2020	2019	2018	بنود تذكيرية
	Jan.-July.								
	2023	2022							
Primary Balance (JD million)	67.1	-224.9	-1087.4	-917.1	-1130.5	-1729.9	-733.5	-618.0	العجز / الأثر الأمامي (مليون دينار)
Current Balance (JD million)	-335.3	-372.5	-1072.5	-832.3	-1395.7	-2150.5	-931.3	-674.8	العجز / الأثر الحالي (مليون دينار)
Total Revenues/Total Expenditures	85.0	82.9	83.7	85.2	82.4	76.3	88.0	91.5	نسبة إجمالي الإيرادات إلى إجمالي النفقات
Domestic Revenues/Current Expenditures	93.9	92.8	89.1	90.7	84.0	74.4	88.2	91.1	نسبة الإيرادات المحلية إلى نفقات الجارية
Domestic Revenues/Total Expenditures	84.5	81.5	76.7	77.6	74.3	67.7	79.0	81.1	نسبة الإيرادات المحلية إلى إجمالي الإنفاق
Grants to Capital Expenditures	4.4	11.5	50.4	52.4	70.6	96.1	86.1	94.4	نسبة المنح إلى النفقات الرأسمالية
نسبة العجز/الفائض الكلي إلى الناتج المحلي الإجمالي									
Overall Deficit/Surplus as percent of GDP									
Including Grants	-4.6	-5.3	-5.0	-4.6	-5.4	-7.1	-3.3	-2.4	بعد المنح
Excluding Grants	-4.7	-5.7	-7.2	-7.0	-7.9	-9.6	-5.8	-5.3	قبل المنح

* تم تعديل مفهوم العجز/الفائض الأمامي/الحالي وفقاً لمفهوم صندوق النقد الدولي

جدول رقم (31) : الإيرادات المحلية للحكومة المركزية / موازنه (تابع)
TABLE (31): DOMESTIC REVENUES OF CENTRAL GOVERNMENT BUDGET/ GENERAL BUDGET (Cont.)

JD Million	كانون-2- تموز		2023							2022							2023					مليون دينار
	Jan.-July		تموز	حزيران	May	تموز	أذار	شباط	كانون	1/ كانون	2/ تشرين	1/ تشرين	الاول	أب	تموز	موازنة	2022	2021	2020	2019	2018	
	2023	2022	Jul.	Jun.	May	Apr.	Mar.	Feb.	Jan.	Dec.	Nov.	Oct.	Sep.	Aug.	Jul.	Budget	2022	2021	2020	2019	2018	
Tax Revenues	3,945.6	3,746.4	632.7	446.6	511.7	863.9	486.1	421.6	583.0	485.1	479.2	423.2	451.2	462.9	657.4	6,633.0	6,047.9	5,626.9	4,958.6	4,680.8	4,535.6	الإيرادات الضريبية
Taxes on income and profits, of which:	1,455.5	1,228.0	238.4	111.3	99.8	605.0	82.6	86.5	231.9	75.6	83.9	54.7	43.6	62.3	257.2	1,545.0	1,548.2	1,179.6	1,103.6	1,020.2	965.0	الضرائب على الدخل والأرباح منها:
Income Tax from Individuals, of which	229.4	207.6	30.8	24.1	45.4	43.7	29.2	27.4	28.7	25.6	22.7	26.7	21.5	24.2	21.4	337.8	328.2	276.8	263.9	234.5	202.8	ضرائب الدخل من الأفراد منها :
Individuals	48.5	50.3	7.0	2.0	9.9	21.1	3.7	2.4	2.4	3.3	1.7	2.3	1.9	2.4	2.0	70.6	62.0	48.5	52.6	44.1	52.9	الأفراد
Salaried Employees	181.0	157.3	23.8	22.1	35.6	22.6	25.5	25.1	26.3	22.2	21.0	24.4	19.6	21.8	19.4	267.2	266.2	228.3	211.4	190.4	149.9	الموظفون والمسخدمون
Income Tax from Companies & Projects	1,111.1	920.5	192.6	27.2	54.4	531.3	53.4	59.1	193.2	34.7	61.2	28.0	22.1	28.1	185.8	1,086.1	1,094.6	802.8	773.8	785.7	762.3	ضرائب الدخل من الشركات ومشروعات اخرى
National contribution account	115.0	100.0	15.0	60.0	0.0	30.0	0.0	0.0	10.0	15.3	0.0	0.0	10.0	50.0	121.0	125.3	100.0	65.8	0.0	0.0	0.0	حساب المساهمة الوطنية
Taxes on Financial Transactions (real- estates tax)	58.6	49.4	9.8	8.0	9.9	6.0	8.3	7.4	9.2	9.2	9.7	9.7	12.2	8.5	141.0	99.5	70.6	46.8	81.6	93.0	93.0	الضرائب على المعاملات المالية(ضريبة بيع العقار)
Taxes on Goods and Services	2,291.3	2,336.3	362.1	307.4	380.7	236.2	376.2	308.7	320.1	382.1	366.8	339.0	378.4	365.0	373.9	4,587.0	4,167.5	4,038.7	3,533.9	3,302.4	3,184.6	الضرائب على السلع والخدمات
General Taxes on Goods and Services:	2,291.3	2,336.3	362.1	307.4	380.7	236.2	376.2	308.7	320.1	382.1	366.8	339.0	378.4	365.0	373.9	4,587.0	4,167.5	4,038.7	3,533.9	3,302.4	3,184.6	الضريبة المضافة على السلع والخدمات
Sales Tax on Imported Goods	658.7	652.2	99.7	92.3	105.0	79.7	90.8	83.7	107.6	89.2	97.3	99.6	100.2	110.3	93.3	1,219.6	1,148.7	1,090.5	880.1	882.0	972.3	ضريبة مبيعات السلع المستوردة
Sales Tax on Domestic Goods	704.0	682.7	103.5	71.0	129.8	64.4	135.3	102.6	97.5	110.5	111.3	106.7	118.7	106.1	110.5	1,310.3	1,236.0	1,267.4	1,211.9	892.0	804.8	ضريبة مبيعات السلع المحلية
Sales Tax on Services	334.1	306.8	55.9	45.0	54.9	36.7	50.0	48.9	42.9	58.7	50.5	40.6	63.6	48.9	50.6	624.9	569.1	458.5	408.4	528.0	522.3	ضريبة مبيعات الخدمات
Sales Tax on Commercial Sector	594.5	694.5	103.0	99.2	91.1	55.4	100.1	73.6	72.2	123.7	107.6	92.2	95.9	99.7	119.5	1,432.2	1,213.6	1,222.3	1,033.5	1,000.5	885.1	ضريبة مبيعات على القطاع التجاري
Taxes on International Trade & Transactions	140.2	132.7	22.4	20.0	21.3	16.7	19.0	18.9	21.9	18.2	19.3	19.7	19.4	23.4	17.8	275.0	232.7	338.0	274.4	276.6	292.9	الضرائب على التجارة والمعاملات الدولية
Customs Duties and Fees	127.5	120.1	20.8	16.8	19.5	14.9	17.4	17.5	20.5	15.6	17.9	17.1	17.8	21.9	16.4	244.6	210.4	315.1	256.8	252.5	265.5	الرسوم الجمركية
Customs Fines	12.7	12.6	1.6	3.2	1.7	1.8	1.6	1.4	1.4	2.6	1.4	2.6	1.6	1.5	1.4	30.4	22.3	22.8	17.7	24.1	27.4	الغرامات الجمركية
Tax on Grants	0.0	0.0	0.0	0.0	0.0	0.0	0.0	0.0	0.0	0.0	0.0	0.0	0.0	0.0	0.0	85.0	0.0	0.0	0.0	0.0	0.0	الإيرادات ضرائب الممنح المنقولة من وزارة المالية
Pension Contributions	2.8	2.7	0.5	0.8	0.3	0.3	0.4	0.3	0.2	0.6	0.4	0.4	0.4	0.5	0.5	6.0	4.9	7.5	7.3	9.0	10.9	الإقطاعات التقاعدية
Other Revenues	1,256.1	1,051.5	150.6	181.1	244.0	176.5	213.5	139.4	151.0	315.4	187.8	150.6	208.2	155.6	125.6	2,128.0	2,069.1	1,690.4	1,272.1	2,276.1	2,398.4	الإيرادات الأخرى
Revenues from selling goods & services, of which:	500.6	493.0	86.9	62.0	77.4	55.8	74.6	64.9	79.1	64.5	78.5	85.4	77.7	87.1	72.7	963.0	886.3	838.4	634.1	883.6	901.8	إيرادات بيع السلع والخدمات، منها:
Land Registration	79.8	82.9	14.4	10.6	12.4	8.5	11.2	10.2	12.5	12.1	12.4	13.9	13.6	17.7	12.7	155.0	152.5	131.6	87.8	145.3	169.3	تسجيل الأراضي
Revenue Stamps	118.9	111.9	18.0	15.8	16.7	15.6	16.8	15.1	21.0	17.0	18.6	16.8	20.0	20.1	18.3	192.0	204.3	175.9	144.3	191.5	197.3	طابع الواردات
Other fees	197.0	212.6	40.5	25.9	13.1	23.2	34.7	28.0	31.7	30.1	36.6	40.9	31.7	35.9	28.7	423.5	387.8	396.5	275.7	395.0	385.0	رسوم مختلفة(مطبخ)
Miscellaneous license fees	104.9	85.6	14.0	9.7	35.3	8.5	11.9	11.7	13.9	5.3	10.9	13.9	12.5	13.5	13.0	192.5	141.6	134.4	126.3	151.9	150.3	رسوم رخص
Property Income, of which:	338.3	217.1	16.6	77.1	122.3	52.9	19.5	27.3	22.6	110.0	10.5	19.8	83.9	17.3	14.5	497.3	458.6	357.9	235.2	436.4	305.1	إيرادات دخل الملكية ، منها:
Interests	3.6	1.5	0.8	0.1	0.1	1.9	0.0	0.7	0.0	0.9	0.3	0.0	0.0	0.0	0.6	6.0	2.8	5.2	5.0	14.3	8.2	فوائد القروض المستأجرة
Financials Surplus	307.7	196.9	12.9	71.7	119.0	48.4	14.0	23.7	18.1	107.0	7.2	18.0	81.8	12.8	10.6	462.3	423.7	335.2	206.7	393.4	271.3	الفائض المالية
Miscellaneous Revenues, of which:	417.1	341.3	47.1	42.1	44.3	67.8	119.4	47.2	49.3	140.9	98.8	45.4	46.6	51.2	38.4	667.7	724.3	494.1	402.8	956.2	1,191.5	إيرادات مختلفة، منها :
Mining Revenues	79.9	59.8	0.0	0.4	0.0	0.0	77.1	0.3	2.1	53.1	54.5	5.3	5.5	5.7	5.5	128.0	183.9	45.1	26.8	42.8	42.9	عائدات التعدين
Repayments	11.4	9.1	2.2	0.1	1.5	5.1	0.8	1.4	0.3	2.2	4.8	0.1	0.8	0.1	0.2	31.0	17.0	26.7	17.1	20.1	36.3	القسائم القروض المستأجرة
Replacement of customs services on exempted goods	46.9	41.5	7.3	5.9	7.9	5.8	6.3	6.6	7.1	6.0	6.3	6.7	6.8	7.2	6.3	65.0	74.4	57.5	48.4	50.8	55.7	بدل خدمات جمركية على السلع المعفاة
Revenue from the supply of state revenues	85.7	65.2	12.8	13.4	12.7	11.0	13.0	11.2	11.5	12.6	11.8	11.5	13.1	12.5	8.6	155.0	126.6	134.0	96.1	143.4	112.8	الإيرادات الناتجة عن توريد إيرادات الدولة
Total Domestic Revenues	5,204.5	4,800.5	783.7	628.5	756.1	1,040.6	700.0	561.3	734.3	801.1	667.4	574.3	659.8	618.9	783.5	8,767.0	8,121.9	7,324.9	6,238.1	6,965.9	6,944.9	مجموع الإيرادات المحلية

* تقديرات مبنية على موازنة العام 2021



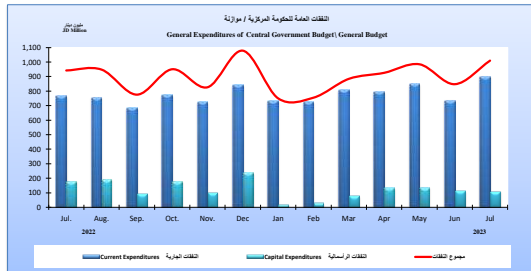
Memorandum Items	كانون-2- تموز		2023		2022	2021	2020	2019	2018	بنود تكميلية	
	Jan.- July		موازنة								
	2023	2022	Budget	Budget							
Domestic Revenues	25.9	25.2	23.5	24.1	22.9	20.2	22.0	22.6	نسبة من الناتج المحلي الإجمالي %	الإيرادات المحلية:	
Tax Revenues	19.7	19.7	17.8	18.0	17.6	16.0	14.8	14.7		الإيرادات الضريبية	
Pension Contributions	0.0	0.0	0.0	0.0	0.0	0.0	0.0	0.0		الإقطاعات التقاعدية	
Other Revenues	6.3	5.5	5.7	6.1	5.3	4.1	7.2	7.8		الإيرادات الأخرى	
	In percent of domestic revenue		%		نسبة من الإيرادات المحلية %						
Tax Revenues, of which:	75.8	78.0	75.7	74.5	76.8	79.5	67.2	65.3		الإيرادات الضريبية، منها:	
Taxes on income and profits	28.0	25.6	17.6	19.1	16.1	17.7	14.6	13.9		الضرائب على الدخل والأرباح	
Taxes on Goods and Services	44.0	48.7	52.3	51.3	55.1	56.6	47.4	45.9		الضرائب على السلع والخدمات	
Taxes on International Trade & Trans.	2.7	2.8	3.1	2.9	4.6	4.4	4.0	4.2		الضرائب على التجارة والمعاملات الدولية	
Pension Contributions	0.1	0.1	0.1	0.1	0.1	0.1	0.1	0.2		الإقطاعات التقاعدية	
Other Revenues	24.1	21.9	24.3	25.5	23.1	20.4	32.7	34.5		الإيرادات الأخرى	

جدول رقم (32) : النفقات العامة للحكومة المركزية / موازنة (تابع)

TABLE (32): GENERAL EXPENDITURES OF CENTRAL GOVERNMENT/ GENERAL BUDGET (Cont.)

JD Million	كانون 2 - تموز		2023							2022							2023					مليون دينار
	Jan.-Jul.		تموز	حزيران	ايار	نيسان	مارس	شباط	كانون 2	كانون 1	تشرين 2	تشرين 1	ايلول	اب	تموز	موازنة	2022	2021	2020	2019	2018	
	2023	2022	Jul.	Jun.	May	Apr.	Mar.	Feb.	Jan.	Dec.	Nov.	Oct.	Sep.	Aug.	Jul.	Budget						
Current Expenditures	5,539.9	5,173.0	900.7	734.4	847.7	793.0	807.7	726.0	730.4	842.2	724.6	774.0	684.5	755.9	764.9	9,839.5	8,954.3	8,720.6	8,388.5	7,897.2	7,619.6	النفقات الجارية
Compensation of employees	1,118.4	1,065.3	166.8	161.9	163.2	163.0	156.9	150.3	156.3	172.8	157.2	156.2	149.8	147.4	154.4	2,024.1	1,848.7	1,771.3	1,676.8	1,568.6	1,418.8	تعويضات الموظفين
Wages, Salaries and Allowances	1,009.6	968.9	149.7	144.5	144.5	147.5	142.7	138.1	142.7	149.0	140.7	140.1	135.0	135.9	139.6	1,810.0	1,669.7	1,595.0	1,495.3	1,421.5	1,297.6	الرواتب والامور والمخالفات
Social Security	108.8	96.4	17.2	17.4	18.7	15.5	14.2	12.2	13.6	23.8	16.5	16.1	14.7	11.5	14.8	214.1	179.1	176.3	181.5	147.1	121.1	مساهمات الضمان الاجتماعي
Purchases of Goods and Services	233.2	202.3	36.1	38.5	50.6	33.5	41.4	18.0	15.1	86.2	36.0	30.8	28.8	33.2	30.1	498.0	417.3	441.7	415.2	383.4	364.6	استخدام السلع والخدمات
Interest Payments (Commitment Basis)	1,018.8	862.6	173.8	96.0	158.9	154.8	165.0	128.0	142.3	96.9	103.8	125.5	111.9	127.0	140.1	1,577.0	1,427.6	1,403.4	1,243.4	1,113.4	1,004.4	فوائد القروض (على اساس الاستحقاق)
Internal	571.9	552.8	60.7	66.3	90.4	79.6	115.7	96.3	62.9	66.1	78.7	72.6	94.9	94.4	61.0	1,024.4	959.5	977.1	847.2	713.2	647.6	الداخلية
External	446.9	309.8	113.1	29.7	68.5	75.2	49.3	31.7	79.4	30.8	25.1	52.9	17.0	32.6	79.1	552.6	468.1	426.3	396.2	400.2	356.9	الخارجية
Subsidies	179.5	160.1	78.1	17.0	21.9	22.7	15.0	13.5	11.2	20.3	12.1	19.5	13.6	14.9	18.7	477.3	240.4	238.1	310.8	352.8	391.5	الاعانات
Subsidies for Non Financial Public Institutions	117.7	102.4	17.8	16.8	21.7	22.5	14.8	13.2	11.0	15.0	11.9	19.3	13.4	14.7	16.9	197.2	176.5	180.4	193.7	188.4	170.4	الاعانات للمؤسسات العامة غير مالية
Subsidies for Non Financial Private Institutions	0.0	1.6	0.0	0.0	0.0	0.0	0.0	0.0	0.0	0.0	0.0	0.0	0.0	0.0	1.4	0.0	1.6	0.8	1.4	1.7	1.9	الاعانات للمؤسسات خاصة غير مالية
Goods Subsidies, of which:	0.0	55.0	0.0	0.0	0.0	0.0	0.0	0.0	0.0	5.0	0.0	0.0	0.0	0.0	0.0	277.0	60.0	55.0	0.0	0.0	55.7	اعانات دعم السلع
Strategic food Subsidies	60.0	0.0	60.0	0.0	0.0	0.0	0.0	0.0	0.0	0.0	0.0	0.0	0.0	0.0	0.0	277.0	0.0	0.0	0.0	0.0	0.0	دعم السلع الغذائية الاستراتيجية
Provincial councils maintenance	1.8	1.1	0.3	0.2	0.2	0.3	0.3	0.2	0.2	0.3	0.2	0.2	0.2	0.4	0.4	3.1	2.3	2.0	2.6	2.7	2.4	إدامة عمل مجالس المحافظات
Social safety net / cash support	0.0	0.0	0.0	0.0	0.0	0.0	0.0	0.0	0.0	0.0	0.0	0.0	0.0	0.0	0.0	0.0	0.0	0.0	113.1	160.0	161.1	شبكة الأمان الاجتماعي/ الدعم النقدي
Grants	15.9	11.8	1.9	2.0	2.4	2.4	3.9	1.7	1.7	1.7	1.7	1.7	1.7	1.7	1.7	26.9	20.1	20.2	18.9	21.1	122.5	الدعم لجهات حكومية عامة
Social Benefits	1,165.7	1,146.0	164.5	166.0	176.5	161.2	167.8	166.2	163.4	173.8	168.7	188.1	140.3	169.1	174.9	2,057.7	1,986.0	1,892.9	1,840.2	1,633.2	1,542.4	المنافع الاجتماعية
Pensions and Compensation	975.0	951.1	139.3	139.1	139.7	138.8	140.3	139.5	138.4	137.5	137.6	138.2	137.2	136.8	136.5	1,679.0	1,638.4	1,605.0	1,570.5	1,369.9	1,331.8	القسائم والتعويضات
Social Assurances	190.7	195.0	25.2	26.9	36.8	22.5	27.6	26.8	25.0	36.3	31.1	49.9	3.1	32.3	38.4	378.7	347.7	287.9	269.7	263.3	210.6	مساهمات اجتماعية - منها :
Medical treatments	33.4	37.0	3.2	3.8	12.9	0.0	5.3	5.1	3.2	10.9	10.0	9.4	0.6	10.0	5.1	102.5	77.9	75.0	95.9	111.1	86.1	معاملات طبية
National Aid Fund	138.3	140.6	19.5	20.6	19.7	19.6	20.0	19.4	19.6	23.2	18.8	38.2	0.2	20.1	30.8	244.0	241.0	184.4	145.5	122.6	101.0	مستوى المعونة الوطنية
Miscellaneous Expenditures, of which:	99.9	87.9	14.6	12.9	29.3	10.5	12.8	13.6	6.0	26.8	14.4	8.1	16.7	10.9	10.9	179.8	168.3	203.4	247.6	280.1	361.8	نفقات اخرى متنوعة، منها:
Payment of prior obligations	33.9	25.0	5.3	4.5	14.8	2.3	2.1	4.0	1.0	12.0	5.0	5.8	0.2	3.9	0.6	75.0	51.8	83.7	142.0	172.8	251.6	تسديد التزامات سابقة
Wages restructuring	0.0	0.0	0.0	0.0	0.0	0.0	0.0	0.0	0.0	0.0	0.0	0.0	0.0	0.0	0.0	0.0	0.0	0.0	0.0	0.0	0.0	إعادة هيكلة الرواتب
Scholarships and Training	2.6	3.2	0.7	0.5	0.3	0.4	0.2	0.3	0.2	1.0	0.5	0.9	0.5	0.3	0.4	7.8	6.4	6.6	21.5	21.2	21.4	المنح الدراسية والتدريب
Military Expenditures	1,708.5	1,637.0	264.9	240.2	244.9	244.9	244.7	234.7	234.2	263.9	230.8	237.9	230.3	246.0	234.1	2,998.7	2,845.9	2,749.6	2,635.7	2,544.6	2,413.5	مخصصات الجهاز العسكري
Capital Expenditures	616.3	715.1	109.1	113.1	136.9	132.7	76.5	28.6	19.4	236.0	101.8	176.4	91.0	192.0	177.1	1,591.9	1,512.3	1,138.2	822.8	915.5	947.7	النفقات الرأسمالية
Oil Subsidies	0.0	207.0	0.0	0.0	0.0	0.0	0.0	0.0	0.0	108.0	0.0	0.0	10.0	25.0	32.0	0.0	350.0	0.0	0.0	0.0	0.0	دعم المحروقات
Total Expenditures	6,156.2	5,888.1	1,009.8	847.5	984.6	925.7	884.1	754.6	749.8	1,078.2	826.4	950.4	775.5	947.9	942.0	11,431.4	10,466.6	9,858.8	9,211.3	8,812.7	8,567.2	إجمالي النفقات

* تصدق على موازنة عام 2021



Memorandum Items	كانون 2 - تموز		2023	2022	2021	2020	2019	2018	بنود تذكيرية
	Jan.-Jul.								
	2023	2022	موازنة Budget						
نسبة إلى الناتج المحلي الإجمالي (%)									
In percent of GDP									
Total Expenditures	30.7	30.9	30.7	31.1	30.8	29.8	27.9	27.8	إجمالي الألف
Current Expenditures	27.6	27.2	26.4	26.6	27.2	27.1	25.0	24.7	النفقات الجارية
Capital Expenditures	3.1	3.76	4.3	4.5	3.6	2.7	2.9	3.1	النفقات الرأسمالية
نسبة إلى إجمالي النفقات (%)									
In percent of total expenditure									
Current Expenditures of which:	90.0	87.9	86.1	85.6	88.5	91.1	89.6	88.9	النفقات الجارية، منها:
Compensation of employees	18.2	18.1	17.7	17.7	18.0	18.2	17.8	16.6	تعويضات الموظفين
Interest Payments (commit. basis)	16.5	14.7	13.8	13.6	14.2	13.5	12.6	11.7	فوائد القروض (على اساس الاستحقاق)
Subsidies	2.9	2.7	4.2	2.3	2.4	3.4	4.0	4.6	الاعانات
Social Benefits	18.9	19.5	18.0	19.0	19.2	20.0	18.5	18.0	المنافع الاجتماعية
Military Expenditures	27.8	27.8	26.2	27.2	27.9	28.6	28.9	28.2	مخصصات الجهاز العسكري
Capital Expenditures	10.0	12.1	13.9	14.4	11.5	8.9	10.4	11.1	النفقات الرأسمالية

جدول رقم (33) : توزيع النفقات الجارية حسب التصنيف الوظيفي للحكومة المركزية/ موازنة

TABLE (33):DISTRIBUTION OF CURRENT EXPENDITURES OF BUDGETARY CENTRAL GOVERNMENT

ACCORDING TO FUNCTIONAL TYPE

JD Million

مليون دينار

	كانون/ 2 - تموز		2023	2022	2021	2020	2019	2018	
	Jan. -Jul.								
	2023	2022							
General public services	1291.3	1146.2	2120.9	1931.7	1892.0	1712.9	1497.6	1391.6	الخدمات العمومية
Defense	750.0	720.1	1294.8	1266.3	1198.0	1290.4	1188.8	1169.7	الدفاع
Public order and safety	869.4	841.4	1557.9	1446.0	1431.4	1227.0	1290.4	1201.7	النظام العام وشؤون السلامة
Economic affairs	101.2	97.9	201.2	170.4	202.3	167.5	166	130.3	الشؤون الاقتصادية
Environmental protection	2.0	1.8	3.9	3.2	3.0	2.3	2.3	2.2	حماية البيئة
Housing and community amenities	15.2	13.5	30.6	24.9	25.1	19.9	20.4	21.3	الاسكان والمرافق المجتمعية
Health	523.5	442.5	1017.8	826.0	882.7	784.2	923.2	936.3	الصحة
Recreation, culture and religion	87.4	82.2	164.5	147.8	141.1	138.8	136	135	الترفيه والثقافة والدين
Education	673.6	638.0	1183.8	1115.9	1069.9	1047.4	964.8	933.4	التعليم
Social protection*	1226.3	1189.4	2264.2	2022.0	1875.0	1998.1	1707.7	1698	الحماية الاجتماعية*
Total	5539.9	5173.0	9839.6	8954.3	8720.6	8388.5	7897.2	7619.5	المجموع

* Includes goods subsidies.

* تتضمن دعم السلع.
* * تتضمن ملحق موازنة لعام 2021.

جدول رقم (34) : توزيع النفقات الرأسمالية حسب التصنيف الوظيفي للحكومة المركزية / موازنة

TABLE (34):DISTRIBUTION OF CAPITAL EXPENDITURES OF BUDGETARY CENTRAL GOVERNMENT

ACCORDING TO FUNCTIONAL TYPE

JD Million

مليون دينار

	كانون/ 2 - تموز		2023	2022	*2021	2020	2019	2018	
	Jan. -Jul.								
	2023	2022							
General public services	45.4	30.8	227.7	128.8	134.0	50.7	47.3	45.0	الخدمات العمومية
Defense	98.0	55.3	131.9	136.4	59.9	26.4	39.0	39.0	الدفاع
Public order and safety	27.6	21.3	92.6	62.3	71.5	71.6	80.0	82.8	النظام العام وشؤون السلامة
Economic affairs	146.6	352.2	490.6	628.9	415.3	269.2	309.7	281.1	الشؤون الاقتصادية
Environmental protection	1.5	1.3	18.0	2.9	11.1	3.0	26.0	14.0	حماية البيئة
Housing and community amenities	131.8	117.2	232.3	202.2	169.4	167.5	137.7	225.5	الاسكان والمرافق المجتمعية
Health	56.5	52.9	139.2	135.6	96.3	80.9	82.6	78.7	الصحة
Recreation, culture and religion	34.8	30.2	68.8	56.3	47.8	47.3	54.6	63.1	الترفيه والثقافة والدين
Education	68.9	49.3	179.3	111.2	121.9	91.8	120.8	105.4	التعليم
Social protection	5.2	4.6	11.5	47.8	10.9	14.6	17.7	13.0	الحماية الاجتماعية
Total	616.3	715.1	1591.9	1512.3	1138.2	822.8	915.4	947.6	المجموع

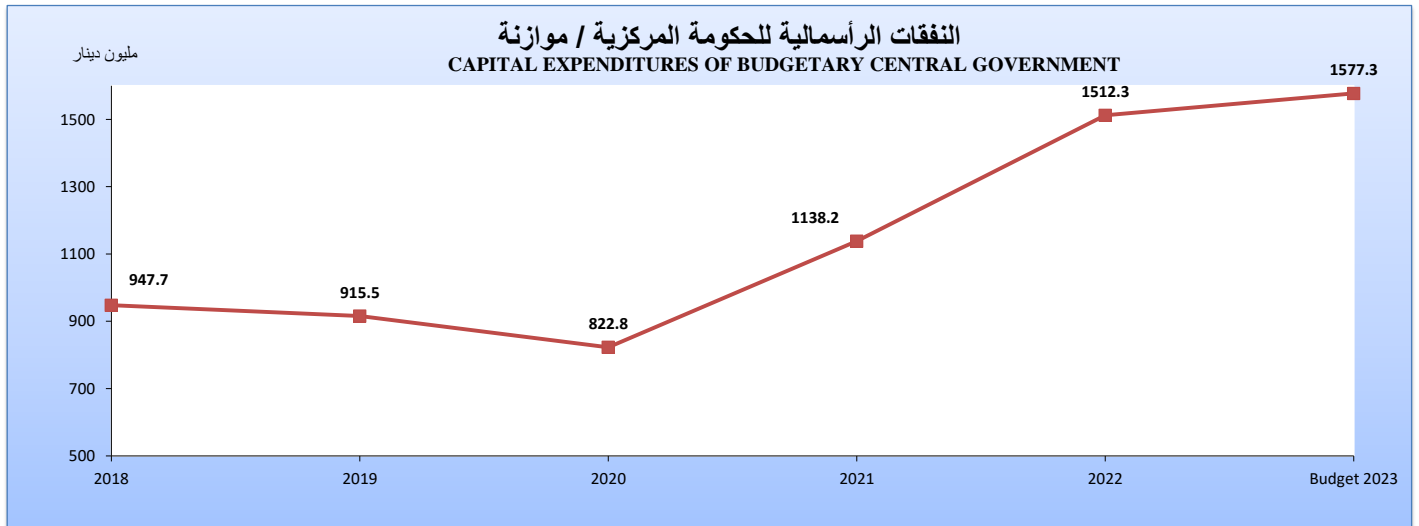
* تتضمن ملحق موازنة لعام 2021.

جدول رقم (35) : التصنيف الاقتصادي للنفقات الرأسمالية للحكومة المركزية / موازنة
 TABLE (35):ECONOMIC CLASSIFICATION OF CAPITAL EXPENDITURES
 OF BUDGETARY CENTRAL GOVERNMENT

JD Million

مليون دينار

Statement	2023	2022	2021	2020	2019	2018	البيان
	موازنة Budget	فعلي Actual					
Compensations of employees	6.0	5.7	7.2	7.7	7.1	7.2	تعويضات العاملين
Wages, Salaries and Allowances	6.0	5.7	7.2	7.7	7.1	7.2	الرواتب والاجور والعلوات
Social Security Contributions	0.0	0.0	0.0	0.0	0.0	0.0	مساهمات الضمان الاجتماعي
Purchase of Goods and Services	660.7	647.1	320.0	165.9	198.5	183.9	استخدام السلع والخدمات
Grants	338.2	336.2	302.6	165.6	162.7	237.0	الدعم / المنح
Grants to other General Government Units\Capital	338.2	336.2	302.6	165.6	162.7	237.0	الدعم لوحدات حكومية عامة / رأسمالية
Other Expenditures	10.0	9.0	6.9	12.5	14.5	20.4	نفقات اخرى
Miscellaneous Expenditures	10.0	9.0	6.9	12.5	14.5	20.4	نفقات اخرى متنوعة
Non- Financial Assets	335.2	287.1	342.2	303.1	402.8	348.0	أصول غير مالية
Fixed Assets	297.6	251.5	292.1	269	360.5	273.9	أصول ثابتة
Inventories	10.6	9.8	7.2	4	27.6	10.2	مخزونات
Unproductive Assets	27.0	25.8	43.0	30.1	14.7	63.9	أصول غير منتجة
Military Expenditures	227.2	227.2	159.3	168	129.9	151.2	مخصصات الجهاز العسكري
Total	1577.3	1512.3	1138.2	822.8	915.5	947.7	الإجمالي



جدول رقم (36) : اعداد المتقاعدين والنفقات التقاعدية *

Table (36): Numbers of pensioners and pension Expenditures*

بالمليون دينار

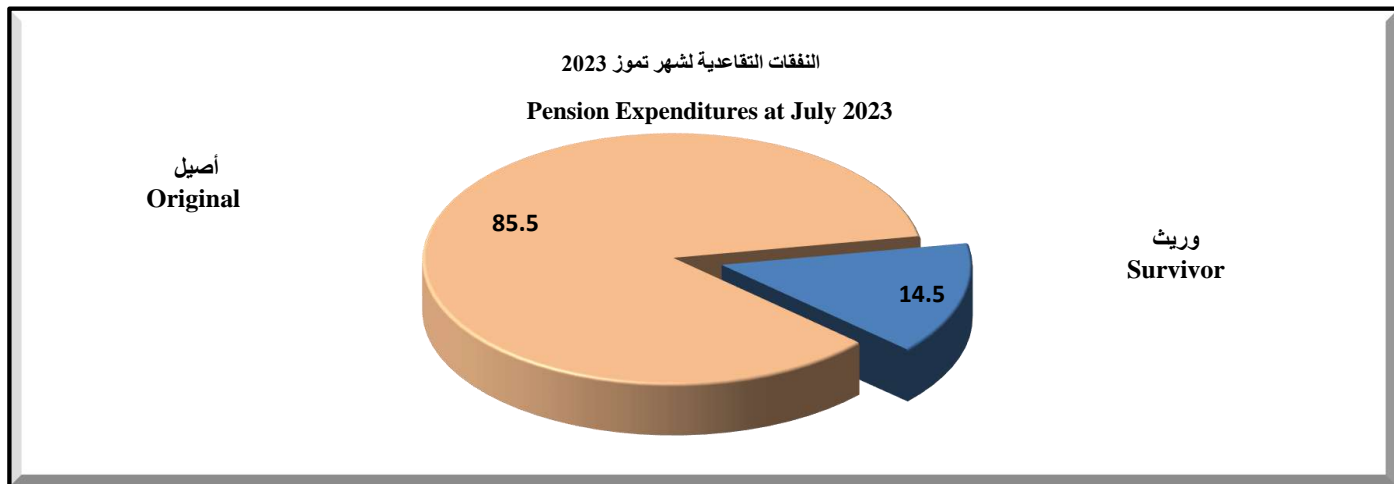
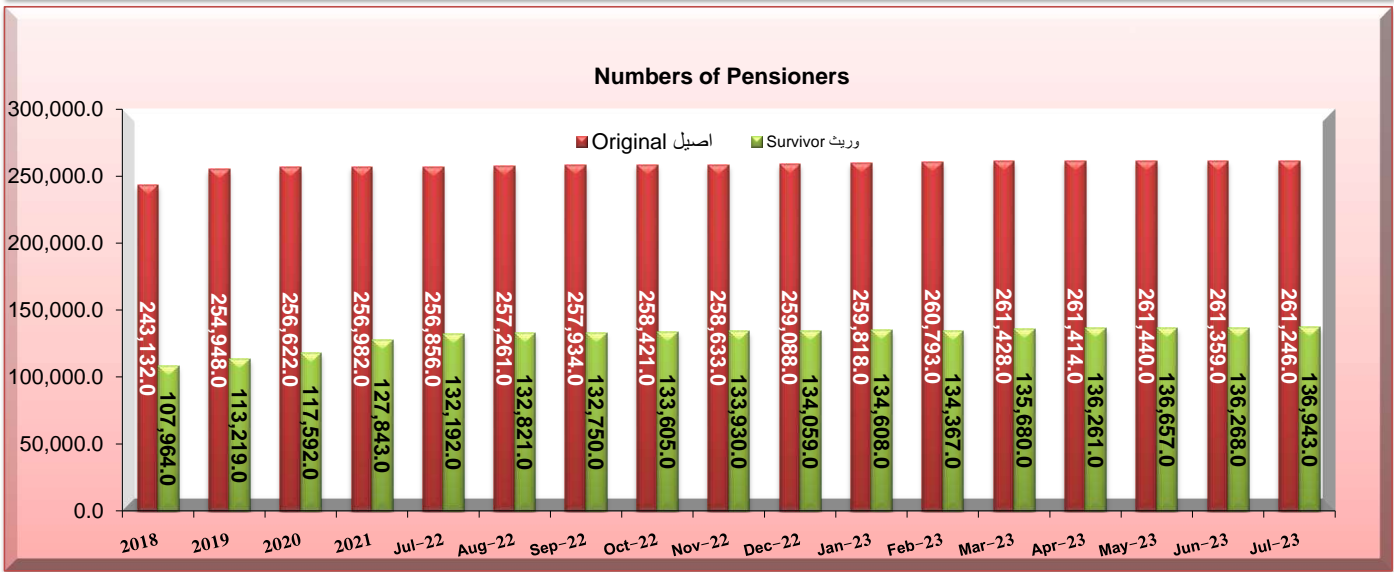
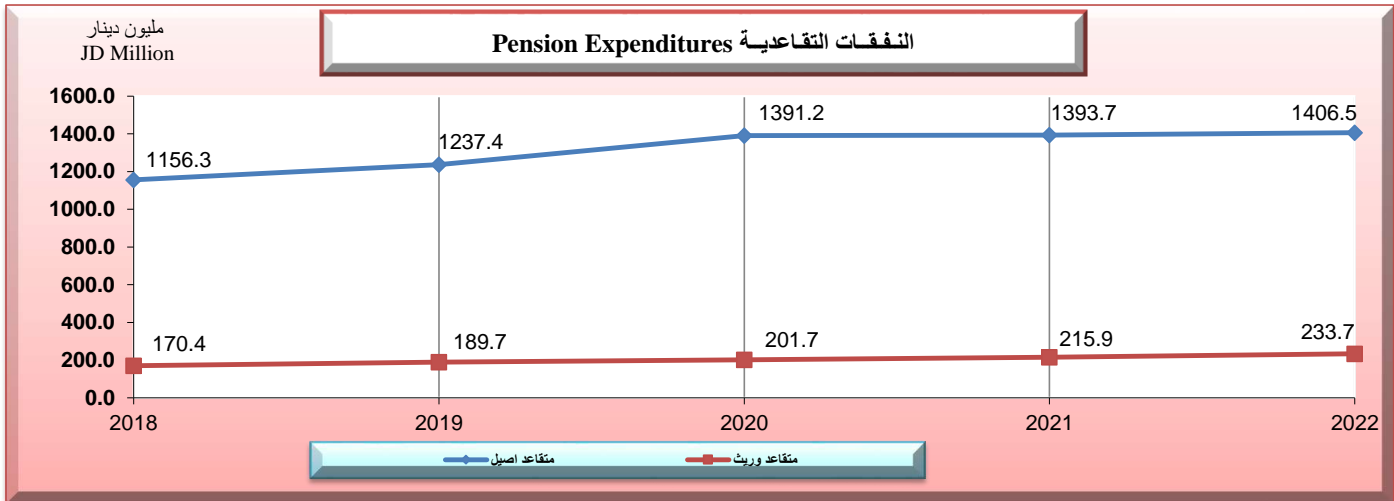
JD Million

فاتورة التقاعد Pension Expenditures			اعداد المتقاعدين Numbers of Pensioners			
المجموع Total	الوريث Survivor	الاصيل Original	المجموع Total	الوريث Survivor	الاصيل Original	
1326.7	170.4	1156.3	351,096	107,964	243,132	2018
1427.0	189.7	1237.4	368,167	113,219	254,948	2019
1592.9	201.7	1391.2	374,214	117,592	256,622	2020
1609.7	215.9	1393.7	384,825	127,843	256,982	2021
1640.2	233.7	1406.5	393,147	134,059	259,088	2022
						2022
136.5	19.7	116.8	389,048	132,192	256,856	تموز July
136.8	19.9	116.9	390,082	132,821	257,261	أب August
137.2	19.5	117.7	390,684	132,750	257,934	أيلول September
138.2	19.7	118.5	392,026	133,605	258,421	تشرين أول October
138.1	20.0	118.1	392,563	133,930	258,633	تشرين ثاني November
138.2	19.8	118.4	393,147	134,059	259,088	كانون أول December
						2023
138.8	20.0	118.9	394,426	134,608	259,818	كانون ثاني January
139.5	19.7	119.8	395,160	134,367	260,793	شباط February
140.3	20.4	120.0	397,108	135,680	261,428	أذار March
139.1	20.1	119.0	397,675	136,261	261,414	نيسان April
139.9	20.4	119.5	398,097	136,657	261,440	أيار May
138.6	20.1	118.5	397,627	136,268	261,359	حزيران June
139.4	20.2	119.2	398,189	136,943	261,246	تموز July

*Represents civil and military service pensioners whose under government pension schemes.

*تمثل المتقاعدين الخاضعين لانظمة التقاعد المدني والعسكري الحكومي

Memorandum Items	2022	2021	2020	2019	2018	بنود تذكيرية
% Total Pension Expenditures/GDP	4.9	5.0	5.1	4.5	4.3	% اجمالي نفقات التقاعد الى الناتج المحلي الاجمالي
% Total Pension Expenditures/Current Expenditures	18.3	18.5	19.0	18.1	17.4	% اجمالي نفقات التقاعد الى النفقات الجارية
% Total Pension Expenditures/Total Expenditures	15.7	16.3	17.3	16.2	15.5	% اجمالي نفقات التقاعد الى اجمالي الانفاق



إحصاءات الدين

DEBT STATISTICS

جدول رقم (37) : أهم مؤشرات الدين
TABLE (37) : MAIN DEBT INDICATORS

	Jul.2023	2022	2021	2020	2019	2018	
Debt outstanding excluding the debt holding by SSIF (million JD) (A)	31,523.5	30,667.6	28,763.1	26,499.3	23,958.5	22,883.3	رصيد دين الحكومة بعد استثناء ما يحمله صندوق استثمار اموال الضمان الاجتماعي (مليون دينار) (أ)
As percent of GDP	90.1%	91.0%	89.8%	85.6%	75.8%	74.3%	نسبة من الناتج المحلي الإجمالي(%)
Domestic Debt excluding SSIF (Million JD)	13,664.8	14,178.7	13,625.6	12,784.0	11,988.1	11,026.7	الدين الداخلي بعد استثناء ما يحمله SSIF (مليون دينار)
External Debt excluding SSIF (Million JD)	17,858.7	16,488.9	15,137.5	13,715.2	11,970.4	11,856.5	الدين الخارجي (مليون دينار) بعد استثناء ما يحمله SSIF (مليون دينار)
Nominal GDP (million JD)	34,982.5	33,690.6	32,032.6	30,941.7	31,597.1	30,793.3	الناتج المحلي الإجمالي بالأسعار الجارية (مليون دينار)
Debt holding by Social Security Investment Fund(SSIF) million JD of which:	8,558.8	7,822.6	7,003.6	6,532.8	6,117.7	5,425.0	دين يحمله صندوق استثمار اموال الضمان الاجتماعي(SSIF) (مليون دينار) منه:
Domestic debt (million JD)	8,096.2	7,400.5	6,633.9	6,149.7	5,749.9	5,194.0	دين داخلي (مليون دينار)
External debt (million JD)	462.6	422.1	369.7	383.1	367.8	231.0	دين خارجي (مليون دينار)
Debt holding by SSIF as percent of GDP	24.5%	23.2%	21.9%	21.1%	19.4%	17.6%	دين يحمله SSIF نسبة من الناتج المحلي الإجمالي(%)
Gross deposits of budgetary Government and own budget Agencies (B)	1,714.1	2,226.9	1,502.9	1,336.0	1,278.1	1,407.7	إجمالي الودائع الحكومية موازنة وودائع الوحدات المستقلة (ب)
Net Government Debt excluding SSIF and deposits (million JD) (A - B)	29,809.4	28,440.7	27,260.1	25,163.2	22,680.4	21,475.6	صافي دين الحكومة (مليون دينار) بعد استثناء ما يحمله SSIF والودائع الحكومية (أ - ب)
As percent of GDP of which:	85.2%	84.4%	85.1%	81.3%	71.8%	69.7%	نسبة من الناتج المحلي الإجمالي(%) منه :
Net Domestic Debt excluding SSIF	34.2%	35.5%	37.8%	37.0%	33.9%	31.2%	صافي الدين الداخلي بعد استثناء ما يحمله SSIF
External Debt excluding SSIF	51.1%	48.9%	47.3%	44.3%	37.9%	38.5%	الدين الخارجي بعد استثناء ما يحمله SSIF
External Debt as percent of exports of goods&non-factor services	117.1%	117.1%	157.5%	190.1%	107.5%	112.8%	الدين الخارجي نسبة إلى الصادرات من السلع والخدمات باستثناء خدمات عوامل الإنتاج
Official Reserves to External Debt	49.4%	55.6%	65.4%	61.2%	69.9%	67.6%	نسبة الاحتياطيات الأجنبية إلى الدين الخارجي
Short term debt to official Reserves	26.0	23.8	21.8	16.1	16.2	17.5	نسبة الدين قصير الأجل إلى الاحتياطيات الأجنبية
Weighted Average Maturity of External Debt (Year/Month)		8.6	8.9	9.2	9.2	7.9	التوسط المرجح لعمر القروض الخارجية (شهر/سنة)
External Debt Per Capita (dinar)		1,496.3	1,402.5	1,304.7	1,169.0	1,165.0	نصيب الفرد من الدين الخارجي (دينار)
Net Domestic Debt excluding SSIF and deposits (Million JD)	11,950.7	11,951.8	12,122.6	11,448.0	10,710.0	9,619.1	صافي الدين الداخلي بعد استثناء ما يحمله SSIF والودائع الحكومية (مليون دينار)
Weighted Average Maturity of domestic Debt (Year/Month)		4.3	4.5	4.5	4.2	3.6	التوسط المرجح لعمر القروض الداخلية (شهر/سنة)
Debt Per Capita (dinar)		1,057.5	1,096.4	1,059.4	1,014.8	927.1	نصيب الفرد من الدين (دينار)
Guaranteed Debt	3,716.8	3,474.2	3,123.2	2,929.0	3,042.2	3,218.9	الدين المكفول
Domestic Debt excluding SSIF	2,799.9	2,553.1	2,272.8	2,328.5	2,423.5	2,743.5	الدين الداخلي بعد استثناء ما يحمله SSIF
External	916.9	921.1	850.5	600.5	618.7	475.4	الدين الخارجي
Guaranteed Debt outstanding as percent of GDP	10.6%	10.3%	9.8%	9.5%	9.6%	10.5%	رصيد الدين المكفول نسبة إلى الناتج المحلي الإجمالي
Debt Service domestic & external\ (Budget)	2,127.7	3,661.9	2,753.0	2,902.3	2,805.7	1,767.2	خدمة الدين (داخلي وخارجي) موازنة
Total interest Cash basis (million JD)\ (Budget)	1,018.8	1,427.7	1,403.4	1,243.4	1,113.4	1,004.4	إجمالي القوائد الاسمي التقدي (مليون دينار) موازنة
Interest of External Debt\ (Budget) of which:	446.9	468.1	426.3	396.2	404.3	356.9	قوائد الدين الخارجي موازنة منه:
Interest paid for debt holding by SSIF	25.8	23.2	22.1	14.0	17.2	6.1	قوائد لخدمة دين يحمله SSIF
Interest of Domestic Debt\ (Budget) of which:	571.9	959.5	977.1	847.2	709.1	647.6	قوائد الدين الداخلي موازنة منه:
Interest paid for debt holding by SSIF	236.2	357.4	370.8	344.2	326.8	265.3	قوائد لخدمة دين يحمله SSIF
Principal of External debt	1,108.9	2,234.2	1,349.6	1,658.9	1,692.3	762.8	أقساط الدين الخارجي
Total Debt Service to GDP	6.1%	10.9%	8.6%	9.4%	8.9%	5.7%	نسبة خدمة الدين إلى الناتج المحلي الإجمالي
Total interest to Actual Total Revenues	19.5%	16.0%	17.3%	17.7%	14.4%	12.8%	نسبة فوائد الدين (موازنة) إلى الإيرادات العامة الفعلية
Total interest to Actual Domestic Revenues	19.6%	17.6%	19.2%	19.9%	16.0%	14.5%	نسبة فوائد الدين (موازنة) إلى الإيرادات المحلية الفعلية
Total debt service to Actual Total Revenues	40.7%	41.1%	33.9%	41.3%	36.2%	22.5%	إجمالي خدمة الدين (القاسط وقوائد)الإيرادات العامة الفعلية
Total debt service to Actual Domestic Revenues	40.9%	45.1%	37.6%	46.5%	40.3%	25.4%	إجمالي خدمة الدين (القاسط وقوائد)الإيرادات المحلية الفعلية
External Debt Service (Budget and Guaranteed)							خدمة الدين الخارجي (موازنة و مكفول)
Cash Basis (million JD)	1,625.3	2,803.2	1,829.6	2,083.8	2,146.2	1,300.1	على الأساس التقدي (مليون دينار)
Debt Service to GDP	4.6%	8.3%	5.7%	6.7%	6.8%	4.2%	نسبة خدمة الدين الخارجي إلى الناتج المحلي الإجمالي
Debt Service to Exports (Goods & Services)	NA	19.4%	18.6%	28.1%	18.7%	12.2%	نسبة خدمة الدين الخارجي إلى الصادرات (السلع والخدمات)
Official Reserves to Debt Service	NA	335.2%	553.9%	414.0%	402.1%	628.4%	نسبة الاحتياطيات الأجنبية إلى خدمة الدين الخارجي
Implicit Interest Rate	2.9%	3.3%	3.1%	3.3%	3.5%	3.2%	سعر الفائدة الضمني (الدين الخارجي)

* The government will repay its obligations that will mature this year to Jordan Petroleum Refinery Warehouses, Contracting Companies and Al-Hussien Cancer Center during 2020-2026
The GDP data for the years 2019-2022 has been adjusted based on data from the Department of Statistics

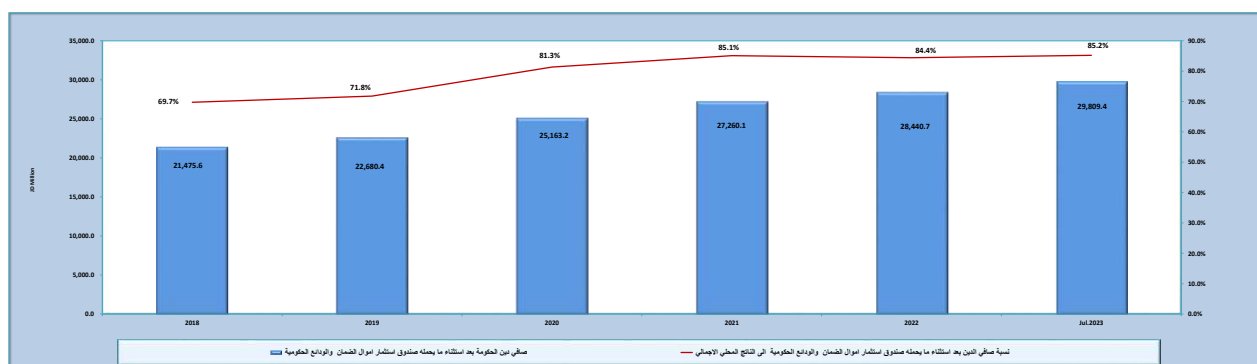
* ستقوم الحكومة بتسديد التزامات سوف تنطق هذا العام لمصلحة البترول والخطوط ومؤسسات التأمين والبريد وشركات الأمانة وسيتم تسديدها خلال الفترة من 2020-2026
تم تعديل بيانات الناتج المحلي الإجمالي للاعوام 2019-2022 بناء على البيانات الصادرة من دائرة الإحصاءات العامة

جدول رقم (38) : نسبة نمو الدين مقارنة مع نسبة النمو للتتبع المحلي الاجمالي
 TABLE (38) Percentage growth of debt compared to GDP growth

	Jul.2023	2022	2021	2020	2019	2018	
Net government Debt after excluding the debt held by SSIF and the gross deposits	29,809.4	28,440.7	27,260.1	25,163.2	22,680.4	21,475.6	صافي دين الحكومة بعد استثناء ما يحمله صندوق استثمار اموال الضمان والودائع الحكومية
Net Debt after excluding the debt held by SSIF and the gross deposits as Percentage of GDP	85.2%	84.4%	85.1%	81.3%	71.8%	69.7%	نسبة صافي الدين بعد استثناء ما يحمله صندوق استثمار اموال الضمان والودائع الحكومية الى الناتج المحلي الاجمالي
Change in debt (million JD)	1,368.6	1,180.6	2,096.9	2,482.9	1,204.8	952.5	التغير في صافي الدين (مليون دينار)
% of debt after excluding the debt held by SSIF and the gross deposits Growth	4.8%	4.3%	8.3%	10.9%	5.6%	4.6%	نسبة نمو صافي الدين بعد استثناء ما يحمله صندوق استثمار اموال الضمان والودائع الحكومية
Nominal GDP (million JD)	34,982.5	33,690.6	32,032.6	30,941.7	31,597.1	30,793.3	الناتج المحلي الاجمالي بالاسعار الجارية (مليون دينار)
Increase in GDP (million JD)	1,291.9	1,658.0	1,090.9	(655.4)	803.8	1,251.3	التغير في الناتج المحلي الاجمالي بالاسعار الجارية (مليون دينار)
Nominal GDP Growth	3.8%	5.2%	3.5%	-2.1%	2.6%	4.2%	نسبة النمو في الناتج المحلي الاجمالي بالاسعار الجارية
Difference between Debt Growth and nominal GDP growth	1.0%	-0.8%	4.8%	13.0%	3.0%	0.4%	الفرق بين نسبة نمو اجمالي الدين ونمو الناتج المحلي الاسمي

The government will repay its obligations that will mature this year to Jordan Petroleum Refinery
 Warehouses Drugs Contracting Companies and Al-Hussein Cancer Center during 2020-2025

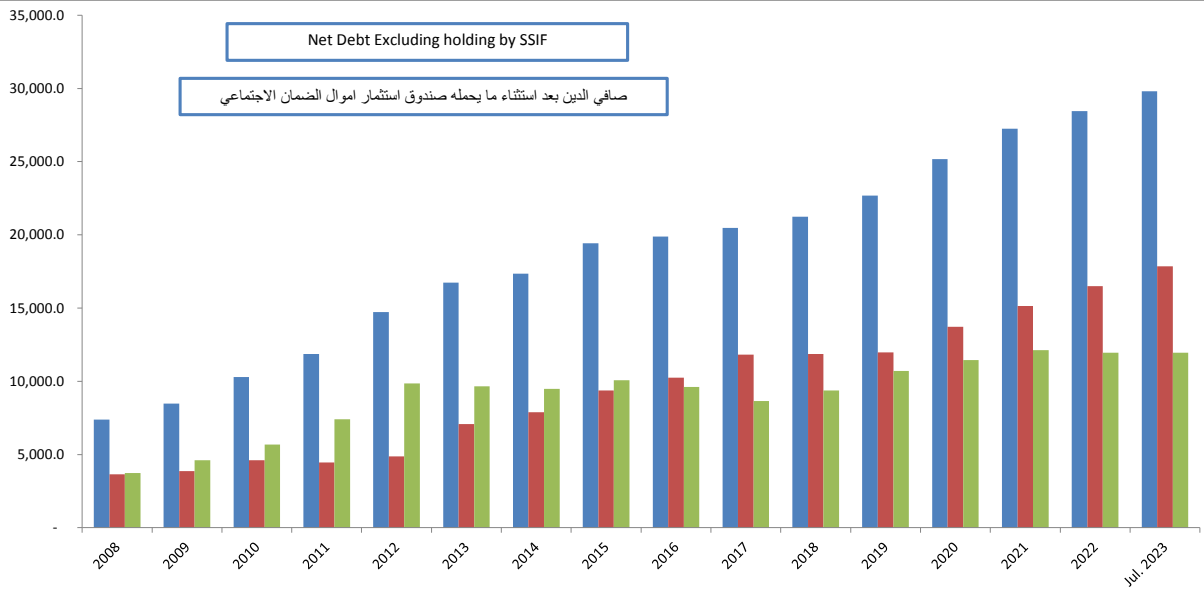
سوف تقوم الحكومة بسداد التزامات هذه السنة الى شركة البترول الاردنية
 ومخازن الادوية و شركات التعاقد على مستودعات الادوية ومركز الحسين للسرطان خلال الفترة من 2020-2025



الرصيد القائم للدين بالمليون دينار ونسبة الى الناتج المحلي الاجمالي

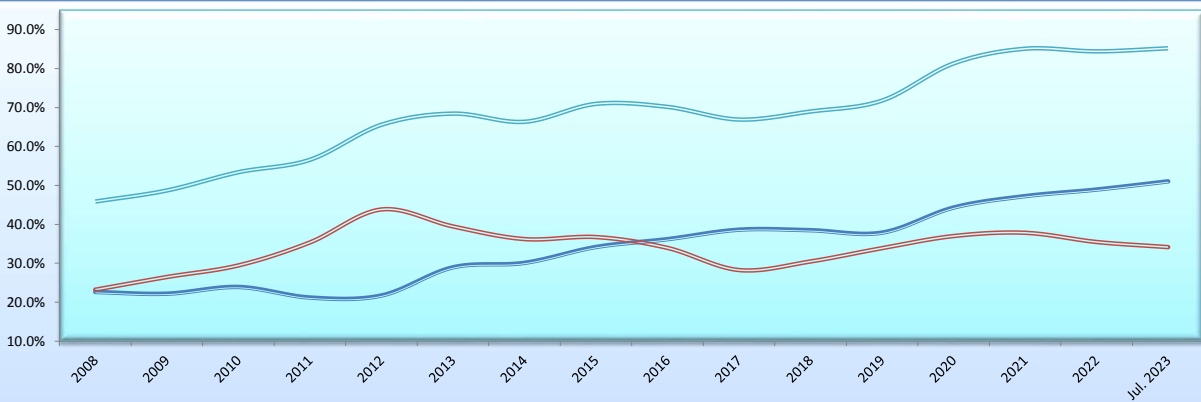
Outstanding of Central Government Debt according to economic sector, interest type and the guaranteed debt by the Beneficiary

Debt outstanding in million JD (Jul. 2023)



■ Net Debt Excluding debt holding by SSIF million JD صافي الدين بعد استثناء ما يحمله صندوق استثمار اموال الضمان
■ Outstanding External debt Excluding SSIF million JD الدين الخارجي باستثناء ما يحمله صندوق استثمار اموال الضمان
■ Net Domestic Debt Excluding debt holding by SSIF million JD صافي الدين الداخلي باستثناء ما يحمله صندوق استثمار اموال الضمان

% In percent of GDP Jul. 2023)



— Outstanding External debt Excluding SSIF نسبة الدين الخارجي باستثناء ما يحمله صندوق استثمار اموال الضمان الى الناتج المحلي الاجمالي
— Net Domestic debt Excluding debt holding by SSIF نسبة صافي الدين الداخلي باستثناء ما يحمله صندوق استثمار اموال الضمان الى الناتج المحلي الاجمالي
— % Net Debt of GDP Excluding debt holding by SSIF نسبة صافي الدين باستثناء ما يحمله صندوق استثمار اموال الضمان الى الناتج المحلي الاجمالي

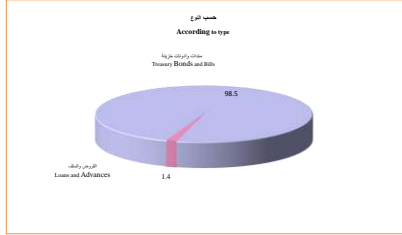
JD Million

ملون بدينار

	2023							2022							2022	2021	2020	2019	2018	
	تموز Jul.	حزيران Jun.	ايار May	نيسان Apr.	مارس Mar.	شباط Feb.	يناير Jan.	1/ كانون Dec.	2/ تشرين Nov.	1/ تشرين Oct.	الوقت Sep.	أب Aug.	تموز Jul.							
Domestic debt excluding the debt holding by SSIF	10,864.9	10,880.3	10,846.3	11,304.9	11,496.8	11,402.3	11,427.9	11,625.6	11,675.8	11,525.9	11,564.2	11,586.3	11,652.7	11,625.6	11,352.8	10,455.6	9,564.6	8,283.3	الدين الداخلي بعد استثناء ما يحمله صندوق استثمار اموال الضمان الاجتماعي	
Treasury bills and bonds	10,591.0	10,606.3	10,572.3	11,030.8	11,212.4	11,128.1	11,152.7	11,352.0	11,402.0	11,252.0	11,290.0	11,312.3	11,378.6	11,352.0	11,078.1	10,180.5	9,288.7	8,006.3	سندات وأذونات خزينة	
Held by the banking system	8,751.2	8,777.5	8,791.2	9,149.3	9,329.1	9,269.9	9,290.8	9,490.9	9,539.2	9,421.3	9,347.9	9,399.7	9,506.6	9,490.9	9,328.5	8,508.7	7,972.8	6,979.7	مصادر بنكية	
Held by nonbanks	1,839.8	1,828.7	1,781.1	1,881.4	1,883.3	1,858.1	1,862.0	1,861.1	1,862.9	1,830.8	1,942.2	1,912.6	1,872.0	1,861.1	1,749.6	1,671.8	1,315.9	1,026.6	مصادر غير بنكية	
Loans and advances	273.9	274.0	274.0	274.1	274.3	274.3	275.2	273.5	273.8	273.9	274.1	274.0	274.1	273.5	274.7	275.0	275.9	276.9	قرض وسلف وتمهيلات	
From Central Bank	271.7	271.7	271.7	271.7	271.7	271.7	271.7	271.7	271.7	271.7	271.7	271.7	271.7	271.7	271.7	271.7	271.7	271.7	من البنك المركزي	
Extraordinary Advance	271.7	271.7	271.7	271.7	271.7	271.7	271.7	271.7	271.7	271.7	271.7	271.7	271.7	271.7	271.7	271.7	271.7	271.7	السلفة الاستثنائية	
Bonds for overdraft settlement	0.0	0.0	0.0	0.0	0.0	0.0	0.0	0.0	0.0	0.0	0.0	0.0	0.0	0.0	0.0	0.0	0.0	0.0	سندات تسوية حساب الخزينة المكشوف	
From commercial banks	2.2	2.3	2.3	2.4	2.6	2.6	3.4	1.8	2.0	2.1	2.4	2.3	2.4	1.8	3.0	3.3	4.2	5.2	من بنوك تجارية	
Gross bank deposits	1,541.5	1,434.6	1,539.8	2,078.3	1,515.6	1,469.9	1,735.6	2,036.1	2,012.9	1,325.1	1,369.6	1,211.0	1,470.0	2,036.1	1,349.9	1,133.0	999.6	1,134.9	إجمالي الودائع لدى البنوك	
Ministry of Finance deposits	-1,091.3	-1,191.4	-1,146.6	-529.2	-1,086.0	-1,340.1	-1,058.1	-734.7	-724.8	-1,273.6	-1,098.6	-1,154.9	-1,036.4	-734.7	-857.2	-1,095.7	-849.0	-664.1	ودائع وزارة المالية	
With Central Bank	-1101.5	-1201.5	-1157.1	-539.4	-1096.2	-1350.1	-1068.2	-745.9	-734.5	-1288.0	-1117.8	-1174.2	-1055.7	-745.9	-876.2	-1,115.8	-873.2	-699.9	لدى البنك المركزي	
With commercial banks	10.2	10.2	10.5	10.2	10.2	10.1	10.1	11.2	9.7	14.4	19.2	19.3	19.3	11.2	19.0	20.0	24.1	35.8	لدى البنوك التجارية	
Other Ministries deposits	2,632.8	2,625.9	2,686.4	2,607.5	2,601.5	2,810.0	2,793.7	2,770.8	2,737.7	2,598.7	2,468.2	2,365.9	2,506.4	2,770.8	2,307.1	2,228.8	1,848.7	1,799.0	ودائع الوزارات الأخرى والموارد الحكومية	
With Central Bank	1,479.7	1,441.8	1,509.8	1,482.6	1,455.3	1,641.2	1,655.1	1,639.5	1,660.1	1,580.5	1,447.5	1,393.3	1,572.2	1,639.5	1,277.7	1,417.5	1,103.4	1,039.2	لدى البنك المركزي	
With commercial banks	1153.1	1184.2	1176.6	1124.9	1146.2	1168.7	1138.6	1131.3	1077.6	1018.2	1020.7	972.6	934.3	1,131.3	929.4	811.2	745.3	759.8	لدى البنوك التجارية	
Net domestic debt exclude debt holding by SSIF	9,323.4	9,445.7	9,306.5	9,226.6	9,971.2	9,932.5	9,692.3	9,589.4	9,662.9	10,200.7	10,194.5	10,375.3	10,182.7	9,589.4	10,002.9	9,322.5	8,565.0	7,148.4	صافي الدين الداخلي باستثناء ما يحمله SSIF	
Debt holding by Social Security Investment Fund (SSIF)	7,910.3	7,943.3	7,727.6	7,669.1	7,562.5	7,521.8	7,522.1	7,322.1	7,322.1	7,222.1	7,059.1	6,986.1	6,869.9	7,322.1	6,530.6	6,039.1	5,651.6	5,068.5	دين يحمله صندوق استثمار اموال الضمان الاجتماعي	

Outstanding domestic debt at the end of Jul. 2023

رصيد الدين الداخلي في نهاية تموز 2023



Memorandum Items	تموز Jul.	2022	2021	2020	2019	2018	بنود تفصيلية
	2023	نسبة من الناتج المحلي الإجمالي (%)					
	نسبة إلى الدين الداخلي %						
Net domestic debt excluding holding by SSIF	26.7	28.5	31.2	30.1	27.1	23.2	صافي الدين الداخلي باستثناء ما يحمله صندوق استثمار اموال الضمان
		نسبة إلى الدين الداخلي %					
Treasury bills and bonds	98.5	98.6	98.5	98.3	98.2	97.9	سندات وأذونات خزينة
Loans and advances	1.5	1.4	1.5	1.7	1.8	2.1	القرض وسلف
Bank sources	48.1	51.5	53.7	53.3	54.2	54.3	الدين الداخلي من مصادر بنكية
Non-bank sources	51.9	48.5	46.3	46.7	45.8	45.7	الدين الداخلي من مصادر غير بنكية

جدول رقم (40) : الدين الداخلي المضمون (تابع)
Table (40): DOMESTIC GUARANTEED DEBT (Cont.)

جدول رقم (40) : الدين الداخلي المضمون
Table (40): DOMESTIC GUARANTEED DEBT

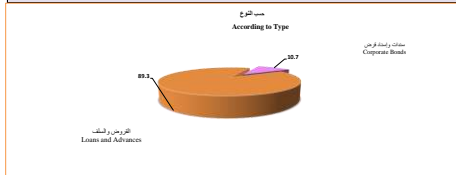
20 Mill.

مليون ريال

	2023							2022							2022	2021	2020	2019	2018	
	تموز Jul.	حزيران Jun.	ايار May	نيسان Apr.	آذار Mar.	شباط Feb.	كانون/2 Jan.	كانون/1 Dec.	تشرين/2 Nov.	تشرين/1 Oct.	ايلول Sep.	أب Aug.	تموز Jul.							
Debt excluding the debt holding by SSIF	2,799.9	2,664.1	2,704.6	2,662.2	2,605.0	2,565.3	2,610.9	2,553.1	2,578.7	2,524.4	2,452.3	2,424.1	2,455.2	2,553.1	2,272.8	2,328.5	2,423.5	2,743.5	الدين بعد استثناء ما يحمله صندوق استثمار أموال الضمان الاجتماعي	
Corporate bonds	253.0	253.0	271.4	271.4	296.4	296.4	296.4	296.4	346.4	346.4	346.4	381.4	381.4	296.4	451.4	467.4	467.4	510.5	سندات ورسدات قرض	
Held by the banking system	117.5	117.5	76.8	76.8	178.8	178.8	178.8	178.8	223.8	223.8	223.8	243.8	237.8	178.8	279.7	294.2	296.1	340.4	مصادر بنكية	
Held by nonbanks	135.5	135.5	194.5	194.5	117.5	117.5	117.5	117.5	122.5	122.5	122.5	137.6	143.5	117.5	171.6	173.2	171.3	170.1	مصادر غير بنكية	
Loans and advances, of which:	2,546.8	2,411.1	2,433.2	2,390.8	2,308.7	2,269.0	2,314.6	2,256.8	2,232.3	2,178.0	2,105.9	2,042.7	2,073.8	2,256.8	1,821.4	1,861.1	1,956.2	2,233.0	قرض ورسدات ، منها:	
From Banks	2,546.8	2,411.1	2,433.2	2,390.8	2,308.7	2,269.0	2,314.6	2,256.8	2,232.3	2,178.0	2,105.9	2,042.7	2,073.8	2,256.8	1,815.9	1,855.6	1,950.6	2,227.1	مصادر بنكية	
Gross bank deposits	172.6	176.7	179.8	186.1	176.5	182.5	189.4	190.7	182.0	130.7	142.7	148.8	148.9	190.7	153.0	203.0	278.5	272.8	إجمالي الودائع لدى البنوك	
With Central Bank	148.4	153.2	156.7	164.9	150.0	150.8	153.6	155.1	140.7	88.6	99.9	103.2	108.5	155.1	115.5	89.3	135.4	121.6	لدى البنك المركزي	
With commercial banks	24.2	23.5	23.1	21.2	26.5	31.7	35.8	35.7	41.3	42.2	42.9	45.6	40.4	35.7	37.5	113.7	143.0	151.1	لدى البنوك التجارية	
Net Public Debt excluding the debt holding by SSIF	2,627.3	2,487.4	2,524.8	2,476.1	2,428.5	2,382.8	2,421.5	2,362.4	2,396.7	2,393.7	2,309.5	2,275.3	2,306.3	2,362.4	2,119.8	2,125.5	2,145.1	2,470.8	صافي الدين بعد استثناء ما يحمله صندوق استثمار أموال الضمان الاجتماعي	
Debt holding by Social Security Investment Fund(SSIF)	185.9	189.2	120.9	120.9	95.9	75.9	76.6	78.3	78.3	78.3	81.6	96.6	96.6	78.3	103.3	110.6	98.3	125.5	دين يحمله صندوق استثمار أموال الضمان الاجتماعي	

Outstanding of Domestic Debt at the end of Jul. 2023

رصيد الدين الداخلي كما هو في نهاية شهر تموز 2023



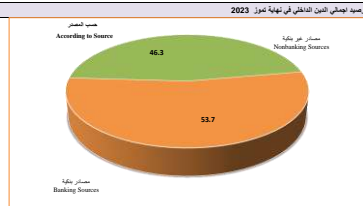
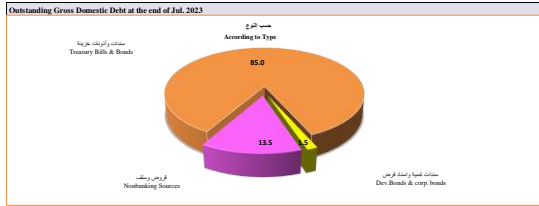
Memorandum Items	تموز Jul.	2022	2021	2020	2019	2018	ملاحظة تكميلية
	2023	نسبة من الناتج المحلي الإجمالي (%)					
Net domestic Debt excluding the debt holding by SSIF	7.5	7.0	6.6	6.9	6.8	8.0	صافي الدين الداخلي بعد استثناء ما يحمله صندوق استثمار أموال الضمان الاجتماعي
	نسبة من الناتج المحلي الإجمالي (%)						
	نسبة من الدين المحلي (%)						
Corporate bonds	10.7	12.1	21.8	22.1	21.3	21.3	سندات ورسدات قرض
Loans and advances	89.3	87.9	78.2	77.9	78.7	78.7	القرض ورسدات
Bank sources	89.2	92.6	88.2	88.1	89.1	89.5	الدين الداخلي من مصادر بنكية
Non-bank sources	10.8	7.4	11.8	11.9	10.9	10.5	الدين الداخلي من مصادر غير بنكية

جدول رقم (41) : الدين الداخلي للحكومة (موزونة ومكافول) (تابع)
Table (41): DOMESTIC DEBT (BUDGETARY AND GUARANTEED) (Cont.)

جدول رقم (41) : الدين الداخلي للحكومة (موزونة ومكافول)
Table (41): GOVERNMENT DOMESTIC DEBT (BUDGETARY AND GUARANTEED)

مليون دينار

JD Million	2023							2022							2022	2021	2020	2019	
	تموز Jul.	حزيران Jun.	مايو May	أبريل Apr.	مارس Mar.	شباط Feb.	كانون الثاني Jan.	ديسمبر Dec.	نوفمبر Nov.	أكتوبر Oct.	سبتمبر Sep.	أغسطس Aug.	تموز Jul.						
Domestic debt of Debt excluding the debt holding by SSIF	13,664.8	13,544.4	13,550.9	13,967.0	14,091.8	13,967.7	14,038.8	14,178.7	14,254.5	14,859.3	14,016.4	14,010.4	14,107.9	14,178.7	13,625.6	12,744.0	11,988.1	الدين الداخلي للحكومة بعد استثناء ما يحتله صندوق استثمار أموال الضمان الاجتماعي	
1-Budgetary	10,864.9	10,880.3	10,846.3	11,304.9	11,486.8	11,402.3	11,427.9	11,625.6	11,675.8	11,525.9	11,564.2	11,586.3	11,652.7	11,625.6	11,352.8	10,453.6	9,564.6	1- ضمن الموزونة العامة	
Treasury bills and bonds	10,591.0	10,606.3	10,572.3	11,030.8	11,212.4	11,128.1	11,152.7	11,352.0	11,402.0	11,252.0	11,290.6	11,312.3	11,378.6	11,352.0	11,078.1	10,180.5	9,288.7	سندات وأوراق خزينة	
Held by the banking system	8,751.2	8,777.5	8,791.2	9,149.3	9,329.1	9,269.9	9,290.8	9,490.9	9,539.2	9,421.3	9,347.9	9,399.7	9,506.6	9,490.9	9,328.5	8,508.7	7,972.8	مصارف بنكية	
Held by nonbanks	1,839.8	1,828.7	1,781.1	1,881.4	1,883.3	1,858.1	1,862.0	1,861.1	1,862.9	1,830.8	1,942.2	1,912.6	1,872.0	1,861.1	1,749.6	1,671.8	1,315.9	مصارف غير بنكية	
Loans and advances	273.9	274.0	274.0	274.1	274.3	274.3	275.2	273.5	273.8	273.9	274.1	274.0	274.1	273.5	274.7	275.0	275.9	قرضون وسلف ومساهلات	
From Central Bank	271.7	271.7	271.7	271.7	271.7	271.7	271.7	271.7	271.7	271.7	271.7	271.7	271.7	271.7	271.7	271.7	271.7	من البنك المركزي	
Extraordinary Advance	271.7	271.7	271.7	271.7	271.7	271.7	271.7	271.7	271.7	271.7	271.7	271.7	271.7	271.7	271.7	271.7	271.7	الطبعة الاستثنائية	
Bonds for overseas settlement	0.0	0.0	0.0	0.0	0.0	0.0	0.0	0.0	0.0	0.0	0.0	0.0	0.0	0.0	0.0	0.0	0.0	سندات لتسوية حساب التحويلات الخارجية المكشوف	
From commercial banks	2.2	2.3	2.3	2.4	2.6	2.6	3.4	1.8	2.0	2.1	2.4	2.3	2.4	1.8	3.0	3.3	4.2	من بنوك تجارية	
From nonbanks	0.0	0.0	0.0	0.0	0.0	0.0	0.0	0.0	0.0	0.0	0.0	0.0	0.0	0.0	0.0	0.0	0.0	من مصادر غير بنكية	
2-Domestic guaranteed debt	2,799.9	2,664.1	2,704.6	2,662.2	2,605.0	2,563.3	2,610.9	2,553.1	2,578.7	2,524.4	2,452.3	2,424.1	2,455.2	2,553.1	2,272.8	2,328.5	2,423.5	2-دين داخلي مضمون	
Government banks deposits/budgetary	1,714.1	1,611.3	1,719.6	2,264.3	1,692.1	1,652.4	1,925.0	2,226.9	2,194.9	1,455.9	1,512.4	1,359.7	1,618.9	2,226.9	1,502.9	1,336.0	1,278.1	العملي ودائع الحكومة المرفقة لدى البنوك	
1-Budgetary	1,541.5	1,434.6	1,539.8	2,078.3	1,515.6	1,469.9	1,735.6	2,036.1	2,012.9	1,325.1	1,369.6	1,211.0	1,470.0	2,036.1	1,349.9	1,133.0	999.6	1- ضمن الموزونة العامة	
Ministry of Finance deposits	-1,091.3	-1,191.4	-1,146.6	-529.2	-1,086.0	-1,340.1	-1,058.1	-734.7	-724.8	-1,273.6	-1,096.6	-1,154.9	-1,036.4	-734.7	-857.2	-1,095.7	-849.0	ودائع وزارة المالية	
With Central Bank	-1,101.5	-1,201.5	-1,157.1	-539.4	-1,096.2	-1,350.1	-1,068.2	-745.9	-734.5	-1,288.0	-1,117.8	-1,174.2	-1,055.7	-745.9	-876.2	-1,115.8	-872.2	في البنك المركزي	
With commercial banks	10.2	10.2	10.5	10.2	10.1	10.1	11.2	9.7	14.4	19.2	19.3	19.3	11.2	19.0	20.0	24.1	في البنوك التجارية		
Other ministries deposits	2,632.8	2,625.9	2,686.4	2,607.5	2,601.5	2,810.0	2,793.7	2,770.8	2,737.7	2,598.7	2,468.2	2,365.9	2,506.4	2,770.8	2,207.1	2,228.8	1,848.7	ودائع مؤسسات القطاع والدوائر الحكومية	
With Central Bank	1,479.7	1,441.8	1,509.8	1,482.6	1,455.3	1,641.2	1,655.1	1,639.5	1,660.1	1,580.5	1,447.5	1,393.3	1,572.2	1,639.5	1,277.7	1,417.5	1,103.4	في البنك المركزي	
With commercial banks	1,153.1	1,184.2	1,176.6	1,124.9	1,146.2	1,168.7	1,138.6	1,131.3	1,077.6	1,018.2	1,020.7	972.6	934.3	1,131.3	929.4	811.2	745.3	في البنوك التجارية	
2-Own budget agencies	172.6	176.7	179.8	186.1	176.5	182.5	189.4	190.7	182.0	138.7	142.7	148.8	148.9	198.7	153.0	203.0	278.5	2- ودايع المؤسسات المستقلة	
Net Debt excluding the debt holding by SSIF	11,950.7	11,933.1	11,831.3	11,702.7	12,399.7	12,315.3	12,113.8	11,951.8	12,059.6	12,594.4	12,594.1	12,650.7	12,489.0	11,951.8	12,122.6	11,448.0	10,710.0	صافي الدين بعد استثناء ما يحتله صندوق استثمار أموال الضمان الاجتماعي	
Debt holding by Social Security Investment Fund (SSIF)	8,096.2	7,983.6	7,848.5	7,790.1	7,658.4	7,597.7	7,598.8	7,400.5	7,400.5	7,300.5	7,140.8	7,082.8	6,966.5	7,400.5	6,633.9	6,149.7	5,749.9	دين صندوق استثمار أموال الضمان الاجتماعي	



Memorandum Items	تموز Jul.	2022	2021	2020	2019	بنود تذكيرية
	2023					
		نسبة إلى الناتج المحلي الإجمالي (%) In percent of GDP (%)				
Net domestic debt excluding debt holding by SSIF	34.2	35.5	37.8	37.0	33.9	صافي الدين الداخلي باستثناء ما يحتله صندوق استثمار أموال الضمان الاجتماعي
		نسبة إلى إجمالي الدين الداخلي (%) In percent of gross domestic debt (%)				
Treasury bills and bonds	85.0	86.5	86.9	85.4	81.2	سندات وأوراق خزينة
Dev. Bonds & Corporate bonds	1.5	1.5	2.6	2.8	3.0	سندات تنمية وإسناد قرض
Loans and advances	13.5	12.0	10.5	11.8	12.8	قرضون وسلف
Bank sources	53.7	56.5	57.7	57.7	56.6	الدين البنكي من مصادر بنكية
Non-bank sources	46.3	43.5	42.3	42.3	41.4	الدين الداخلي من مصادر غير بنكية

جدول رقم (42) :حركة أدوات الدين الداخلي

TABLE (42) :Domestic Debt Movement

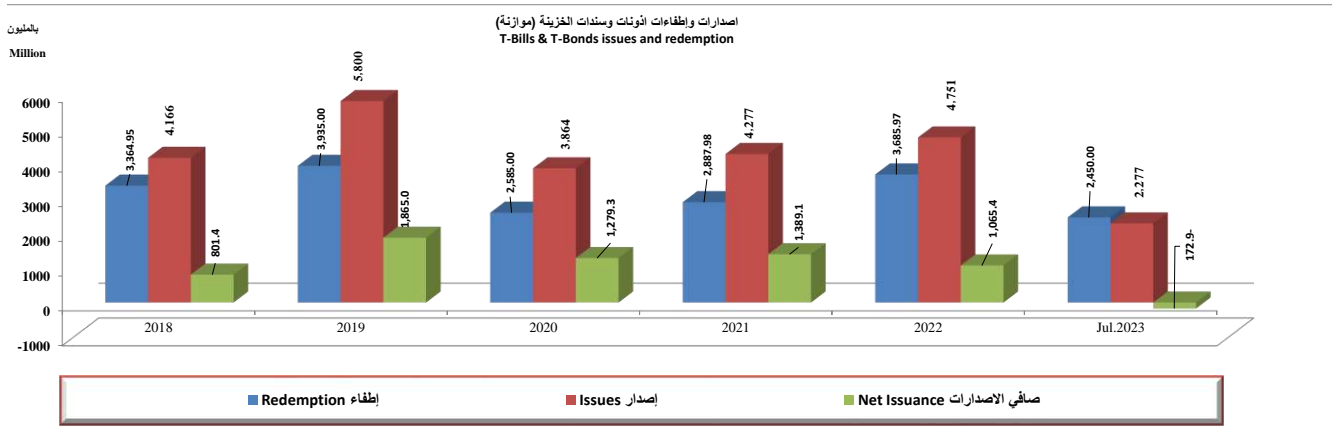
Million JD

مليون دينار

	Jul.2023	2022	2021	2020	2019	2018	
Treasury Bills							أذونات خزينة
Issue	200.0	1,350.0	625.0	485.0	1,150.0	885.0	إصدار
Redemption	675.0	875.0	500.0	610.0	1,135.0	745.0	إطفاء
Interest	11.9	25.5	8.1	5.5	17.9	12.8	فوائد
Treasury Bonds							سندات خزينة
Issue*	2,077.1	3,401.4	3,652.1	3,379.3	4,650.0	3,281.4	إصدار*
Redemption	1,775.0	2,811.0	2,388.0	1,975.0	2,800.0	2,539.9	إطفاء
Interest	534.6	888.3	895.2	824.3	668.9	617.4	فوائد
Government Bonds							سندات حكومية
Issue	0.0	0.0	0.0	0.0	0.0	0.0	إصدار
Redemption	0.0	0.0	0.0	0.0	0.0	80.0	إطفاء
Interest	0.0	0.0	0.0	0.0	0.0	0.0	فوائد
Own Budget agencies Bonds							سندات مؤسسات مستقلة
Issue	125.0	200.0	0.0	0.0	0.0	0.0	إصدار
Redemption	0.0	400.0	20.0	0.0	72.5	47.0	إطفاء
Interest	6.5	24.8	31.4	31.8	34.9	37.3	فوائد
Other							أخرى
Principal		0.0	0.0	0.0	0.0	0.0	أقساط
Interest	25.4	45.7	73.8	17.4	22.3	17.4	فوائد
Total							الإجمالي
Issue	2,402.1	4,951.4	4,277.1	3,864.3	5,800.0	4,166.4	إصدار
Redemption	2,450.0	4,086.0	2,908.0	2,585.0	4,007.5	3,411.9	إطفاء
Principal	0.0	0.0	0.0	0.0	0.0	0.0	أقساط
Interest	578.4	984.3	1,008.5	879.0	744.0	684.8	فوائد

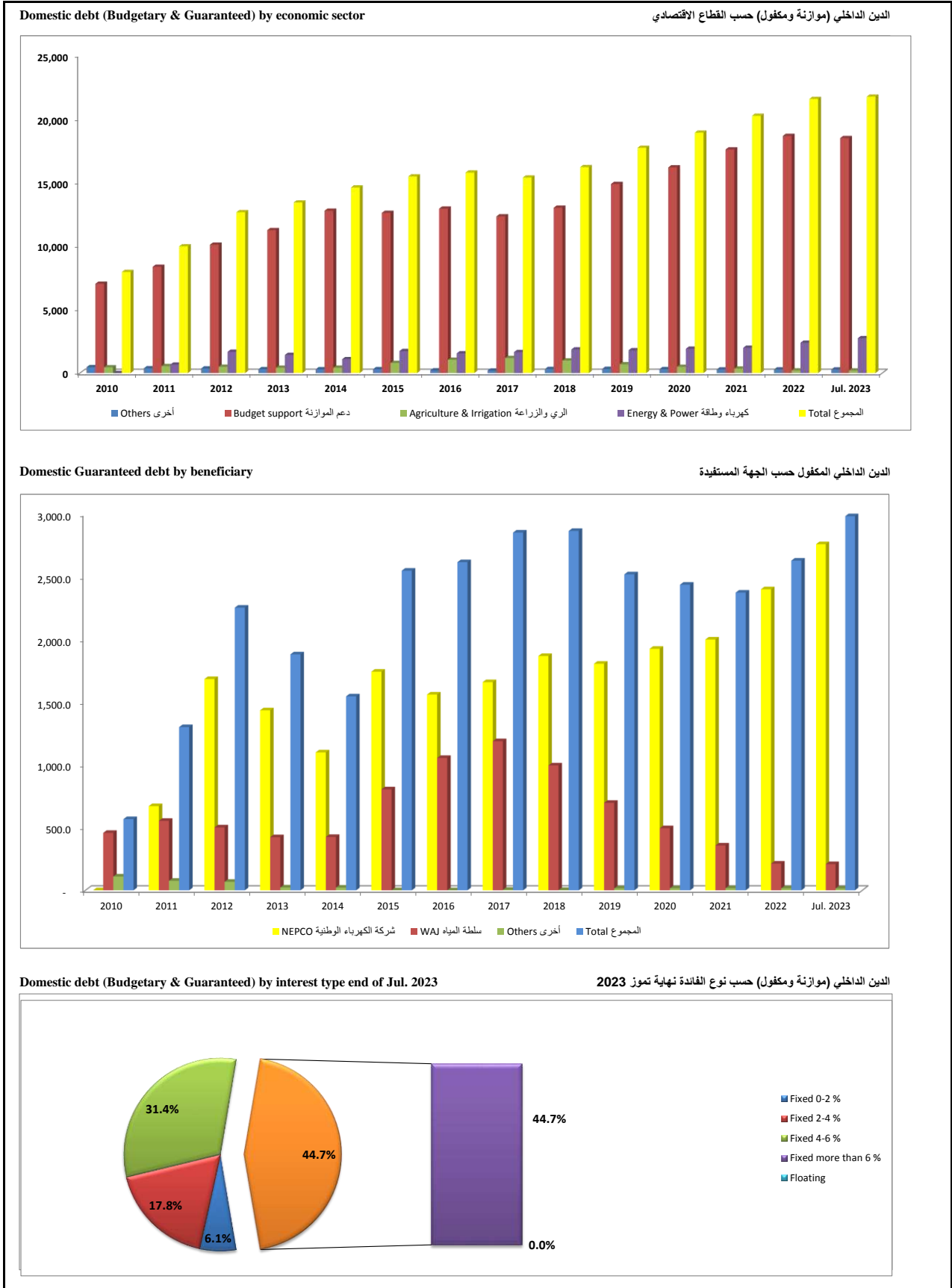
* Including issuance of Treasury Bonds for citizenship of Jordan.

* تتضمن اصدار سندات خزينة للحصول على الجنسية الاردنية



الرصيد القائم للدين الداخلي حسب القطاع الاقتصادي وحسب نوع الفائدة والدين المكفول حسب الجهة المستفيدة

Outstanding of Domestic debt according to economic sector, interest type and the guaranteed debt by the Beneficiary

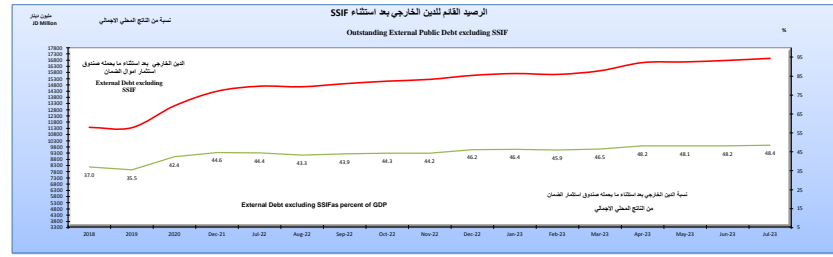


جدول رقم (43) : الرصيد القاد للدين الخارجي، موازنة* (تابع)
Table (43): OUTSTANDING EXTERNAL DEBT / BUDGET* (Cont.)

جدول رقم (43) : الرصيد القاد للدين الخارجي، موازنة*
Table (43): OUTSTANDING EXTERNAL DEBT / BUDGET*

	2023								2022								2022	2021	2020	2019	2018	
	تموز Jul.	حزيران Jun.	مايو May	نيسان Apr.	آذار Mar.	شباط Feb.	كانون 2/ Jan.	كانون 1/ Dec.	نوفمبر 2/ Nov.	تشرين 1/ Oct.	سبتمبر Sep.	أب Aug.	تموز Jul.									
External Debt excluding SSIF	16,941.7	16,777.9	16,654.8	16,599.3	15,938.6	15,648.9	15,716.6	15,567.8	15,246.2	15,102.6	14,898.3	14,651.5	14,696.5	15,567.8	14,287.0	13,114.7	11,351.7	11,381.2	الدين الخارجي بعد استثناء صافي احتياطي صندوق الاستثمار الاجتماعي			
1) Arab Countries	589.0	585.6	585.0	583.2	583.3	583.8	583.7	580.4	577.9	573.7	576.2	577.1	578.1	580.4	374.9	341.6	311.2	301.7	1) دول عربية			
A. Bilateral Loans	0.0	0.0	0.0	0.0	0.0	0.0	0.0	0.0	0.0	0.0	0.0	0.0	0.0	0.0	0.0	0.0	0.0	0.9	أ. القروض الثنائية			
B. Arab Funds	589.0	585.6	585.0	583.2	583.3	583.8	583.7	580.4	577.9	573.7	576.2	577.1	578.1	580.4	374.9	341.6	311.2	300.9	ب. الصناديق العربية			
2) Industrial Countries	2,253.4	2,225.0	2,238.8	2,298.4	2,234.4	2,197.4	2,249.7	2,221.4	2,043.2	1,964.5	1,964.8	2,018.5	2,027.9	2,221.4	2,279.3	2,239.4	1,927.7	1,809.7	2) دول صناعية			
A. Bilateral Loans, of Which:	2,249.5	2,221.2	2,224.6	2,294.1	2,230.2	2,193.3	2,245.1	2,216.3	2,038.2	1,959.8	1,960.0	2,013.7	2,022.5	2,216.3	2,272.8	2,221.7	1,961.2	1,773.4	أ. قروض ثنائية، منها:			
Germany	566.3	556.3	558.9	576.5	570.9	554.6	564.4	553.1	553.2	527.2	517.6	530.2	539.8	553.1	614.4	548.9	452.1	329.5	ألمانيا			
France	753.4	749.1	744.4	767.8	769.0	760.4	771.9	764.3	682.6	661.5	660.5	677.2	680.4	764.3	705.9	707.5	407.4	618.0	فرنسا			
Japan	730.7	717.3	741.0	767.1	770.8	761.0	789.7	780.8	684.2	657.3	669.4	691.2	715.3	730.8	822.4	852.9	733.8	712.0	اليابان			
United States	21.6	22.2	22.2	22.2	22.2	22.2	22.2	22.2	22.7	23.2	23.2	23.7	24.1	22.2	25.3	28.4	31.6	34.7	الولايات المتحدة			
B. Export Credit Guarantees, of Which:	3.9	3.8	4.2	4.2	4.2	4.1	4.6	5.0	5.0	4.7	4.8	4.8	5.4	5.9	6.4	17.7	26.5	36.2	ب. شروط ضمان تصدير، منها:			
Japan	0.0	0.0	0.0	0.0	0.0	0.0	0.0	0.0	0.0	0.0	0.0	0.0	0.0	0.0	0.0	9.3	17.3	24.4	اليابان			
United States	0.5	0.5	0.5	0.5	0.5	0.5	0.9	0.9	0.9	0.9	0.9	0.9	1.4	0.9	1.8	2.6	3.4	6.0	الولايات المتحدة			
3) Other Countries	162.9	162.4	163.9	163.8	165.8	165.5	171.1	169.0	166.8	162.0	162.1	167.7	170.7	169.0	185.4	193.2	187.5	185.8	3) دول أخرى			
4) Foreign Banks & Companies	0.0	0.0	0.0	0.0	248.5	248.5	248.5	248.5	355.0	355.0	355.0	0.0	0.0	248.5	0.0	0.0	0.0	0.0	4) بنوك وشركات أجنبية			
5) Multilateral Intns., of Which:	6,411.5	6,280.0	6,088.3	6,007.7	6,048.0	5,988.8	5,988.0	5,869.4	5,624.2	5,508.3	5,574.1	5,622.1	5,653.6	5,869.4	5,185.8	4,191.6	3,258.1	2,854.0	5) مؤسسات إقليمية ودولية، منها:			
IMF	1,729.2	1,689.9	1,690.6	1,715.5	1,713.3	1,692.3	1,721.5	1,689.0	1,442.4	1,407.8	1,404.0	1,448.4	1,456.0	1,699.0	1,085.0	736.7	358.5	536.6	صندوق النقد الدولي			
IBRD& IDA	3,033.7	3,031.0	2,882.1	2,912.5	2,915.0	2,883.6	2,880.5	2,816.5	2,814.8	2,835.9	2,838.0	2,808.3	2,808.3	2,816.5	2,600.8	2,360.2	2,115.2	1,594.3	البنك الدولي للتجارة والتنمية والصندوق وموسسة الائتم الدولية			
European Investment Bank	106.2	106.2	108.0	108.0	109.8	110.1	110.9	110.9	112.7	112.7	114.1	114.3	115.1	110.9	117.9	83.9	91.6	82.3	بنك الاستثمار الأوروبي			
Islamic Development Bank	138.4	93.2	92.2	90.7	91.1	90.9	75.6	75.4	75.9	75.9	77.0	77.4	77.4	75.4	81.4	86.4	83.2	54.4	البنك الإسلامي للتنمية			
Arab Monetary Fund	247.8	217.9	201.4	195.5	241.8	247.6	219.3	201.0	228.6	221.7	236.3	247.9	255.9	201.0	284.1	198.2	126.3	167.6	صندوق النقد العربي			
AFESD	146.1	143.8	132.8	136.5	136.2	140.4	142.8	142.5	144.2	137.8	138.4	144.4	147.2	142.5	152.0	160.1	165.7	174.9	الصندوق العربي للشراء الاقتصادي والاجتماعي			
6) Governments Bonds**	7,524.9	7,524.9	7,588.8	7,546.2	6,658.7	6,464.9	6,475.5	6,479.1	6,479.1	6,479.1	6,266.1	6,266.1	6,266.1	6,479.1	6,261.7	6,148.9	5,667.2	6,230.0	6) سندات حكومية**			
Debt holding by Social Security Investment Fund (SSIF)	462.6	462.6	462.6	462.6	462.6	436.3	425.7	422.1	422.1	422.1	422.1	422.1	422.1	422.1	369.7	383.1	367.8	231.0	دين يحمله صندوق الاستثمار لمرافق المياه والصرف الصحي			

** Excludes Government Debt.
** Excludes coverage overhangs and also includes the domestic bonds in dollar.



Memorandum Items	تموز Jul.	2022	2021	2020	2019	2018	بنود تكميلية
	2023	نسبة من الناتج المحلي الإجمالي (%)					
External debt / Budget excluding SSIF	48.4	46.2	44.6	42.4	35.9	37.0	الرصيد القاد للدين الخارجي بعد استثناء صافي احتياطي صندوق الاستثمار الاجتماعي
نسبة الرصيد القاد للدين الخارجي بعد استثناء صافي احتياطي صندوق الاستثمار الاجتماعي من الناتج المحلي الإجمالي							
In percent of external public debt / budget							
Arab Countries	3.4	3.6	2.6	2.5	2.7	2.6	دول عربية
Germany	3.3	2.5	4.2	4.1	3.9	2.8	ألمانيا
France	4.3	4.8	4.8	5.2	5.2	5.3	فرنسا
Japan	4.2	4.9	5.6	6.4	6.4	6.3	اليابان
United States	0.1	0.1	0.2	0.2	0.3	0.4	الولايات المتحدة
Multilateral Institutions	36.8	36.7	35.4	31.1	27.8	24.6	مؤسسات إقليمية ودولية
Government Bonds	45.9	43.2	45.2	48.4	51.5	55.6	سندات حكومية
Others	2.0	3.2	2.0	2.1	2.5	2.5	أخرى

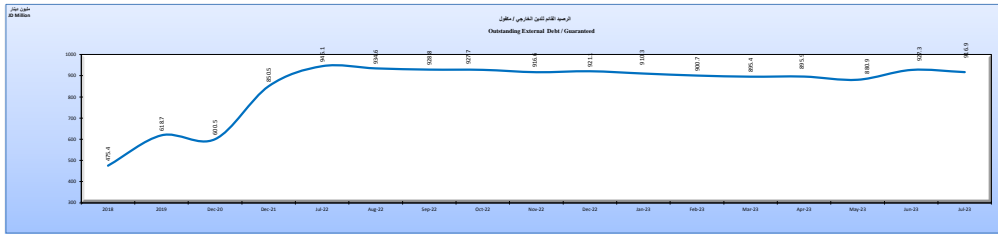
Table (44): OUTSTANDING EXTERNAL GUARANTEED DEBT(Cont.)

Table (44): OUTSTANDING EXTERNAL GUARANTEED DEBT

30 Million

مليون دينار

	2023							2022							2022	2021	2020	2019	2018
	حزيران Jul.	حزيران Jun.	مايو May	أبريل Apr.	مارس Mar.	فبراير Feb.	جانوار Jan.	ديسمبر Dec.	نوفمبر Nov.	أكتوبر Oct.	سبتمبر Sep.	أغسطس Aug.	حزيران Jul.						
1) Arab Countries	41.1	40.8	41.8	41.8	41.8	43.1	43.0	43.0	43.7	43.7	44.9	45.1	43.0	47.2	50.6	54.3	56.5		
2) Industrial Countries	0.0	0.0	0.0	0.0	0.0	0.0	0.0	0.0	0.0	0.0	0.0	0.0	0.0	0.0	0.0	0.0	0.0		
3) Foreign Banks & Companies	447.9	458.2	408.2	408.2	408.2	408.2	413.1	423.4	416.3	416.3	416.3	421.3	423.4	304.7	106.5	106.5	0.0		
4) Multilateral Insts. of which:	427.9	428.4	430.9	445.9	445.4	449.5	454.1	454.7	456.6	467.7	468.7	478.7	454.7	498.6	443.3	457.9	408.4		
IBRD	1.7	1.7	1.7	1.7	1.7	2.0	2.0	2.0	2.0	2.0	2.0	2.4	2.0	2.7	3.4	4.1	4.8		
European Investment Bank	0.0	0.0	0.0	0.0	0.0	0.0	0.0	0.0	0.0	0.0	0.0	0.0	0.0	0.0	0.0	0.0	0.0		
Islamic Development Bank	13.1	14.4	14.6	14.8	14.8	14.6	14.8	16.1	16.1	15.7	16.1	16.2	16.1	20.2	24.0	26.0	32.8		
AFESD	215.3	214.4	216.8	220.2	219.7	221.1	227.5	226.9	228.8	228.9	233.6	238.8	226.9	254.0	264.1	274.9	297.2		
5) Bonds	0.0	0.0	0.0	0.0	0.0	0.0	0.0	0.0	0.0	0.0	0.0	0.0	0.0	0.0	0.0	0.0	10.3		
Total	916.9	927.3	880.9	895.9	895.4	900.7	910.3	921.1	916.6	927.7	934.6	945.1	921.1	859.5	608.5	618.7	475.4		

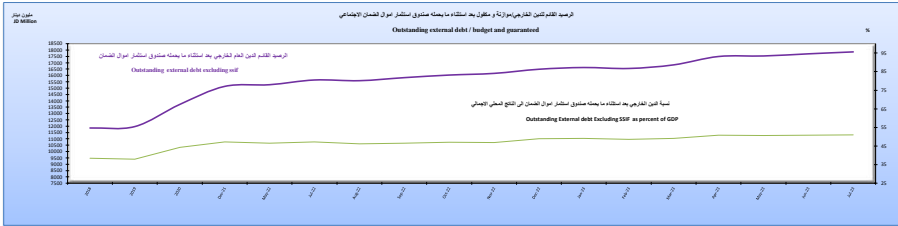


Memorandum Items	حزيران Jul.	2022	2021	2020	2019	2018	نوع التغطية
	2023	نسبة إلى الناتج المحلي الإجمالي (%)					
External debt guaranteed	2.6	2.7	2.7	1.9	2.0	1.5	الرصيد القائم لدين الخارجين المضمون
نسبة إلى الرصيد القائم لدين الخارجين المضمون							
As percent of external public debt / guaranteed							
Arab Countries	4.5	4.7	5.5	8.4	8.8	11.9	دين حرجية
Foreign Banks & Companies	48.8	46.0	35.8	17.7	17.2	0.0	مصارف وبنوك أجنبية
Multilateral Institutions	46.7	49.4	58.6	73.8	74.0	86.0	مؤسسات مالية دولية
Bonds	0.0	0.0	0.0	0.0	0.0	2.2	سندات

جدول رقم (45) : الرصيد القاد على الترخيص الخارجي (موازنة ومكافؤ) (Cont.)
Table (45): OUTSTANDING EXTERNAL DEBT (BUDGET AND GUARANTEED)

جدول رقم (45) : الرصيد القاد على الترخيص الخارجي (موازنة ومكافؤ) (Cont.)
Table (45): OUTSTANDING EXTERNAL DEBT (BUDGET AND GUARANTEED)

2023	2022						2021						2020	2019	2018	ملاحظات			
	الجزء Part	الجزء Part	الجزء Part	الجزء Part	الجزء Part	الجزء Part	الجزء Part	الجزء Part	الجزء Part	الجزء Part	الجزء Part	الجزء Part							
External Debt excluding SSIF	17,888.7	17,795.2	17,538.7	17,495.2	16,834.0	16,549.6	16,626.8	16,488.9	16,162.8	16,038.3	15,827.1	15,586.1	15,644.5	16,488.9	15,137.5	13,715.2	11,970.4	11,856.5	رصيد الدين الخارجي (بما في ذلك) بعد استثناء ما يخصه SSIF
1) Arab Countries	630.1	626.4	626.8	625.1	625.1	626.9	626.7	623.4	621.6	617.4	620.1	621.9	623.2	623.4	422.0	392.3	365.4	358.2	1) دول عربية
A. Bilateral Loans	0.0	0.0	0.0	0.0	0.0	0.0	0.0	0.0	0.0	0.0	0.0	0.0	0.0	0.0	0.0	0.0	0.0	0.0	أ. القروض الثنائية
B. Arab Funds	630.1	626.4	626.8	625.1	625.1	626.9	626.7	623.4	621.6	617.4	620.1	621.9	623.2	623.4	422.0	392.3	365.4	358.2	ب. الصناديق العربية
2) Industrial Countries	2,252.4	2,233.0	2,228.8	2,228.4	2,214.4	2,197.4	2,249.7	2,211.4	2,043.2	1,964.5	1,964.8	2,018.5	2,027.9	2,211.4	2,279.3	2,239.4	1,927.7	1,809.7	2) دول صناعية
A. Bilateral Loans, of Which:	2,249.5	2,221.2	2,224.6	2,224.1	2,194.1	2,193.3	2,245.4	2,216.3	2,038.2	1,959.8	1,960.0	2,013.7	2,021.5	2,216.3	2,272.8	2,231.7	1,901.2	1,779.4	أ. القروض الثنائية، منها:
Germany	566.5	556.3	558.9	575.5	570.9	554.6	561.4	551.1	353.2	327.2	317.6	330.2	339.8	551.1	614.4	548.9	452.1	325.3	ألمانيا
France	751.4	749.1	744.4	767.8	769.0	764.3	771.9	764.3	681.6	661.5	665.5	677.2	650.4	764.3	905.9	707.5	602.4	618.0	فرنسا
Japan	730.7	717.3	741.0	767.1	770.8	761.0	789.7	780.8	684.2	657.3	669.4	691.2	715.3	780.8	822.4	852.9	733.8	712.0	اليابان
United States	21.6	22.2	22.2	22.2	22.2	22.2	22.2	22.2	22.2	22.2	22.2	23.7	24.1	22.2	25.3	28.4	31.6	34.7	الولايات المتحدة
B. Export Credit Guarantees, of Which:	3.9	3.8	4.2	4.3	4.2	4.1	4.6	5.0	4.7	4.8	4.8	5.4	5.0	6.4	17.7	26.5	36.2	34.2	ب. مديرو ضمانات تصديرية، منها:
Japan	0.0	0.0	0.0	0.0	0.0	0.0	0.0	0.0	0.0	0.0	0.0	0.0	0.0	0.0	9.3	17.3	24.4	24.4	اليابان
United States	0.5	0.5	0.5	0.5	0.5	0.5	0.5	0.5	0.5	0.5	0.5	0.5	0.5	1.8	2.6	3.4	6.0	6.0	الولايات المتحدة
3) Other Countries	162.9	162.4	163.9	163.8	165.8	171.1	169.0	166.8	162.0	162.1	167.7	178.7	169.0	188.4	193.2	187.5	185.8	185.8	3) دول أخرى
4) Foreign Banks & Companies	447.9	488.2	488.2	488.2	456.7	456.7	671.9	771.3	416.3	421.3	471.9	304.7	106.5	106.5	0.0	0.0	0.0	0.0	4) بنوك وشركات أجنبية
5) Multilateral Institutions, of Which:	6,839.4	6,798.4	6,519.3	6,453.6	6,493.3	6,438.3	6,442.2	6,324.2	6,080.8	6,036.0	6,042.7	6,095.6	6,132.3	6,324.2	5,684.3	4,634.9	3,716.0	3,262.6	5) مؤسسات ثنائية دولية، منها:
IMF	1,720.2	1,689.9	1,690.6	1,715.5	1,713.3	1,692.3	1,699.0	1,442.4	1,407.8	1,448.4	1,456.0	1,699.0	1,685.0	1,685.0	736.7	358.5	536.6	536.6	صندوق النقد الدولي
IBRD/IDA	3,035.4	3,032.7	2,883.8	2,914.2	2,916.7	2,885.7	2,882.5	2,818.5	2,816.8	2,837.9	2,840.0	2,810.7	2,818.5	2,643.5	2,363.6	2,119.3	1,599.1	1,599.1	بنك التنمية الدولية وصندوق النقد الدولي
European Investment Bank	106.2	106.2	106.8	106.2	106.8	106.2	106.8	106.2	112.7	112.7	114.1	114.3	115.1	110.9	117.9	83.9	91.6	82.3	بنك الاستثمار الأوروبي
Islamic Development Bank	151.5	107.6	106.8	105.5	105.9	105.5	90.5	91.5	91.9	92.6	92.5	93.6	91.5	101.6	110.4	109.3	77.2	77.2	بنك التنمية الإسلامي
Arab Monetary Fund	247.8	217.9	201.4	195.5	241.8	219.3	201.0	228.6	221.7	236.3	247.9	255.9	201.0	284.1	198.2	126.3	167.6	167.6	صندوق النقد العربي
AFESD	361.4	358.2	349.6	356.7	355.9	363.5	370.4	369.4	373.1	366.7	368.6	378.0	386.0	369.4	405.9	424.2	440.6	472.1	الصندوق العربي للامانة الاقتصادية والاجتماعي
6) Bonds	0.0	0.0	0.0	0.0	0.0	0.0	0.0	0.0	0.0	0.0	0.0	0.0	0.0	0.0	0.0	0.0	0.0	10.3	6) السندات
7) Government Bonds*	7,524.9	7,524.9	7,588.8	7,546.2	6,658.7	6,464.9	6,475.5	6,479.1	6,479.1	6,266.1	6,266.1	6,266.1	6,266.1	6,479.1	6,261.7	6,148.9	5,667.2	6,230.0	7) سندات حكومية*
Debt holding by Social Security Investment Fund SSIF	462.6	462.6	462.6	462.6	462.6	456.3	425.7	422.1	422.1	422.1	422.1	422.1	422.1	422.1	369.7	383.1	367.8	231.0	دين يحملة صندوق استثمار أموال الضمان الاجتماعي SSIF



Memorandum Items	الجزء Part	2022	2021	2020	2019	2018	ملاحظات
Outstanding External debt Excluding SSIF	51.1	48.9	47.3	44.3	37.9	38.5	الرصيد القاد على الترخيص الخارجي بعد استثناء ما يخصه SSIF
	نسبة من الناتج المحلي الإجمالي (%)						
	51.1	48.9	47.3	44.3	37.9	38.5	نسبة من إجمالي الدين الخارجي (%)
	نسبة من إجمالي الدين الخارجي (%)						
Arab Countries	3.4	3.7	2.7	2.8	3.0	3.0	دول عربية
Germany	3.1	3.3	4.0	3.9	3.7	2.7	ألمانيا
France	4.1	4.5	4.6	5.0	4.9	5.1	فرنسا
Japan	4.0	4.6	5.3	6.1	6.1	6.1	اليابان
United States	0.1	0.1	0.2	0.2	0.3	0.3	الولايات المتحدة
Multilateral Institutions	37.3	37.4	36.7	32.9	30.1	27.0	مؤسسات ثنائية دولية
Bonds and Government Bonds	43.6	40.8	42.8	46.3	48.9	53.5	السندات والسندات الحكومية
Others	4.3	5.6	3.9	2.8	3.0	2.2	أخرى

جدول رقم (46) : خدمة الدين الخارجي / موازنة

TABLE (46): EXTERNAL DEBT SERVICE / BUDGET

على الاساس النقدي Cash basis			مليون دينار
المجموع *	فوائد	اقساط	
Total*	Interest	Principal	
2,096.6	404.3	1,692.3	2019
2,055.1	396.2	1,658.9	2020
1,775.9	426.3	1,349.6	2021
2,702.3	468.1	2,234.2	2022
			2022
90.3	79.1	11.3	تموز July
48.7	32.6	16.1	اب August
44.0	17.0	26.9	أيلول September
86.1	52.9	33.2	تشرين اول October
62.2	25.1	37.1	تشرين ثاني November
533.0	30.8	502.2	كانون اول December
			2023
86.2	79.4	6.8	كانون ثاني January
40.5	31.7	8.8	شباط February
79.6	49.3	30.4	اذار March
140.7	75.2	65.4	نيسان April
249.6	68.5	181.1	ايار May
547.5	29.7	517.8	حزيران June
411.6	113.1	298.5	تموز July
			كانون-2/تموز Jan.-Jul.
1,928.3	309.8	1,618.5	2022
1,555.8	446.9	1,108.9	2023

* Totals are rounded .

*المجموع لايقرب منزلة عشرية .

Memorandum Items	2022	2021	2020	2019	بنود تذكيرية
External debt service/budget:	نسبة الى الناتج المحلي الاجمالي % In percent of GDP%				خدمة الدين الخارجي / موازنة:
Commitment basis	8.0	5.5	6.6	6.6	على أساس الاستحقاق:
Cash basis of which:	8.0	5.5	6.6	6.6	على الأساس النقدي منه:
External debt service for SSIF	0.07	0.07	0.05	0.1	خدمة الدين الخارجي لـ SSIF
	نسبة من صادرات السلع والخدمات باستثناء خدمات عوامل الانتاج (%) As percent of exports of goods & non-factor services				
Commitment basis	18.7	18.0	27.7	18.3	على أساس الاستحقاق
Cash basis	18.7	18.0	27.7	18.3	على الأساس النقدي

جدول رقم (47) : خدمة الدين الخارجي المكفول*

Table (47): EXTERNAL GUARANTEED DEBT SERVICE*

على الاساس النقدي			مليون دينار
Cash basis			
المجموع **	فوائد	اقساط	
Total**	Interest	Principal	
0.0	17.8	31.8	2019
0.0	11.1	17.6	2020
53.7	16.2	37.5	2021
100.9	28.0	72.9	2022
			2022
13.4	1.8	11.6	تموز July
10.6	2.4	8.3	أب August
8.9	3.3	5.6	أيلول September
0.0	0.0	0.0	تشرين اول October
17.9	5.2	12.7	تشرين ثاني November
6.1	2.2	3.8	كانون اول December
			2023
13.3	1.7	11.7	كانون ثاني January
10.6	2.3	8.3	شباط February
7.7	2.1	5.6	اذار March
0.0	0.0	0.0	نيسان April
17.8	4.0	13.8	ايار May
5.4	2.6	2.8	حزيران June
14.7	3.0	11.7	تموز July
			كانون/2-تموز Jan.-Jul.
57.5	14.9	42.5	2022
69.6	15.7	53.8	2023

** Totals are rounded .

** المجموع لا قرب منزلة عشرية .

جدول رقم (48) : خدمة الدين الخارجي (موازنة ومكفول)*

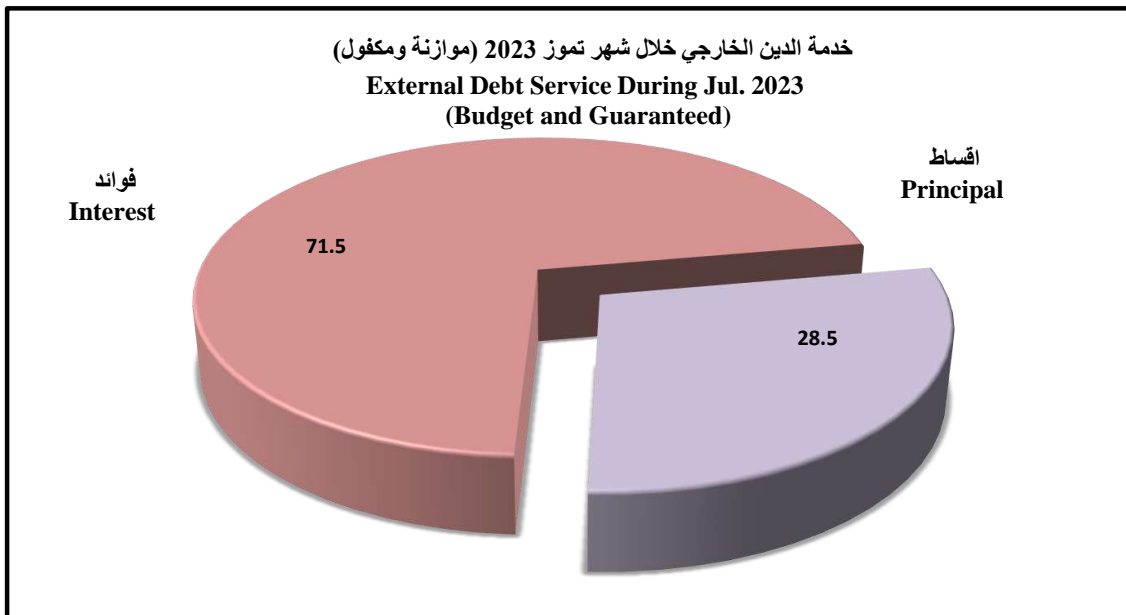
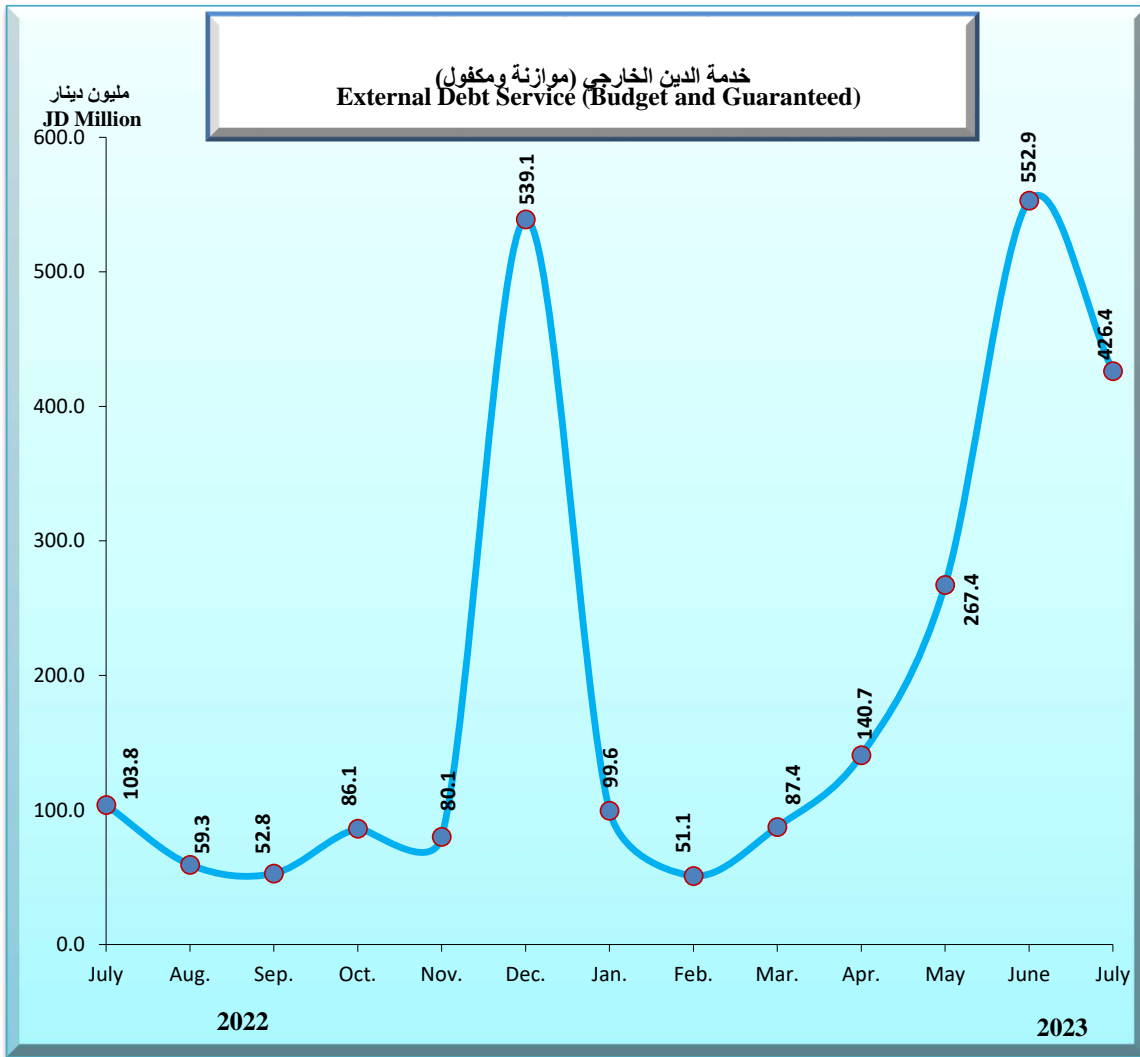
Table (48): EXTERNAL DEBT SERVICE (BUDGET AND GUARANTEED)*

على الاساس النقدي			مليون دينار
Cash basis			
المجموع *	فوائد	اقساط	
Total*	Interest	Principal	
2,146.2	422.1	1,724.1	2019
2,083.8	407.3	1,676.5	2020
1,829.6	442.5	1,387.1	2021
2,803.2	496.1	2,307.1	2022
			2022
103.8	80.9	22.8	July تموز
59.3	34.9	24.4	August آب
52.8	20.3	32.5	September أيلول
86.1	52.9	33.2	October تشرين أول
80.1	30.2	49.9	November تشرين ثاني
539.1	33.0	506.1	December كانون أول
			2023
99.6	81.1	18.5	January كانون ثاني
51.1	34.0	17.1	February شباط
87.4	51.4	36.0	March آذار
140.7	75.2	65.4	April نيسان
267.4	72.5	194.9	May ايار
552.9	32.3	520.7	June حزيران
426.4	116.1	310.2	July تموز
			Jan.-Jul. كانون/2-تموز
1,985.8	324.8	1,661.0	2022
1,625.3	462.6	1,162.7	2023

* Totals are rounded .

* المجموع لا قرب منزلة عشرية .

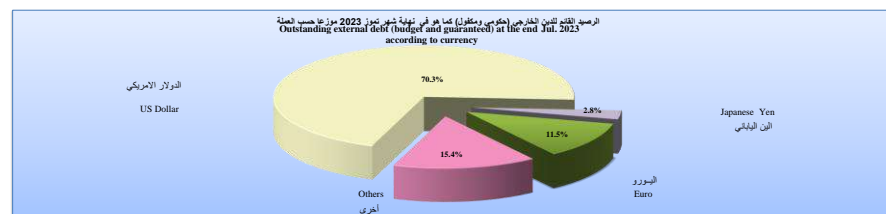
Memorandum Items	2022	2021	2020	2019	بنود تذكيرية
	نسبة من الناتج المحلي الاجمالي (%)				
External debt service	In percent of GDP				خدمة الدين الخارجي
Cash basis	8.3	5.7	6.7	6.8	على الاساس النقدي
	نسبة من صادرات السلع والخدمات باستثناء خدمات عوامل الانتاج (%)				
	As percent of exports of goods & non-factor services				
Cash basis	19.4	18.6	28.1	18.7	على الاساس النقدي



جدول رقم (49) : الرصيد القائم للدين الخارجي (موازنة ومكفول) موزعا حسب العملة (تابع)
Table (49): OUTSTANDING EXTERNAL DEBT (BUDGET AND GUARANTEED)
ACCORDING TO CURRENCY (Cont.)

جدول رقم (49) : الرصيد القائم للدين الخارجي (موازنة ومكفول) موزعا حسب العملة
Table (49): OUTSTANDING EXTERNAL DEBT (BUDGET AND GUARANTEED)
ACCORDING TO CURRENCY

In Million unit	2023							2022							2022	2021	2020	2019	2018	بمليون وحدة
	تموز Jul.	حزيران Jun.	مايو May	نيسان Apr.	مارس Mar.	شباط Feb.	كانون 2/ Jan.	كانون 1/ Dec.	نوفمبر Nov.	أكتوبر Oct.	سبتمبر Sep.	أغسطس Aug.	تموز Jul.							
US Dollar (USD)	18,146.3	18,059.1	17,848.7	17,861.4	17,029.4	16,683.8	16,611.4	16,538.1	16,719.6	16,753.2	16,490.1	15,959.9	15,969.2	16,538.1	15,176.2	14,023.9	12,775.4	12,333.8	دولار امريكي	
Evaluated In JD	12,883.9	12,822.0	12,672.6	12,681.6	12,090.9	11,845.5	11,794.1	11,742.1	11,870.9	11,894.8	11,708.0	11,331.5	11,338.2	11,742.1	10,775.1	9,957.0	9,070.5	8,757.0	مقيم بالدينار الاردني	
Japanese Yen (JPY)	102,804.3	102,948.7	104,001.0	104,649.0	104,911.6	105,236.0	105,969.6	106,114.0	92,166.3	92,814.3	93,077.0	94,134.9	94,134.9	106,114.0	97,444.7	93,388.0	102,679.7	112,301.8	النين الياباني	
Evaluated In JD	518.0	504.5	528.2	554.3	558.0	548.2	576.9	568.0	471.5	444.5	456.6	478.4	502.5	568.0	609.6	642.9	668.1	719.4	مقيم بالدينار الاردني	
Euro (EUR)	2,691.2	2,694.2	2,693.2	2,505.8	2,503.8	2,501.4	2,499.6	2,504.9	2,427.8	2,425.8	2,424.8	2,425.6	2,372.3	2,504.9	2,378.3	1,931.2	1,530.6	1,260.6	اليورو	
Evaluated In JD	2,106.2	2,078.6	2,042.8	1,953.6	1,933.3	1,885.9	1,922.6	1,889.1	1,788.5	1,707.5	1,678.2	1,722.1	1,717.7	1,889.1	1,921.9	1,685.1	1,215.9	1,025.1	مقيم بالدينار الاردني	
Pound Sterling (GBP)	0.0	0.0	0.0	0.0	0.0	0.0	0.0	0.0	0.0	0.0	0.0	0.0	0.0	0.0	0.0	0.0	0.0	0.0	جنيه استرليني	
Evaluated In JD	0.0	0.0	0.0	0.0	0.0	0.0	0.0	0.0	0.0	0.0	0.0	0.0	0.0	0.0	0.0	0.0	0.0	0.0	مقيم بالدينار الاردني	
SDR	1,973.2	1,946.6	1,950.4	1,930.5	1,941.1	1,948.8	1,962.5	1,946.2	1,694.1	1,699.7	1,699.9	1,707.8	1,721.4	1,946.2	1,291.4	881.0	502.6	688.0	وحدة حقوق السحب الخاصة	
Evaluated In JD	1,881.4	1,838.2	1,838.3	1,846.3	1,854.0	1,838.6	1,878.9	1,839.0	1,581.6	1,548.6	1,544.7	1,601.0	1,617.7	1,839.0	1,283.3	900.9	493.4	679.4	مقيم بالدينار الاردني	
Saudi Riyal (SAR)	948.1	948.1	951.8	937.9	937.9	953.9	953.9	953.9	957.6	957.6	957.6	973.6	973.6	953.9	982.7	885.4	710.6	655.1	الريال السعودي	
Evaluated In JD	179.5	178.1	180.2	177.6	177.5	180.9	180.6	180.5	181.3	181.3	181.9	184.3	185.3	180.5	187.5	167.6	135.1	124.0	مقيم بالدينار الاردني	
Kuwaiti Dinar (KWD)	253.3	252.8	247.7	250.0	249.7	251.7	253.5	252.3	253.9	250.8	250.4	252.9	254.4	252.3	256.0	261.4	264.7	275.3	الدينار الكويتي	
Evaluated In JD	586.2	582.7	572.3	580.2	578.1	582.3	589.3	585.2	586.2	575.6	577.9	583.3	591.6	585.2	604.6	609.6	620.1	643.8	مقيم بالدينار الاردني	
Other currencies (evaluated In JD)	166.1	163.8	164.0	164.1	104.9	104.4	110.1	107.2	104.9	100.0	101.9	107.4	110.6	107.2	125.2	135.3	134.9	138.7	عملات اخرى (مقيمة بالدينار الاردني)	
Total (evaluated In JD)	18,321.3	18,167.8	17,998.3	17,957.8	17,296.6	16,985.9	17,052.5	16,911.0	16,584.9	16,452.4	16,249.2	16,008.2	16,063.6	16,911.0	15,507.2	14,098.3	12,338.2	12,087.5	المجموع (مقيم بالدينار الاردني)	

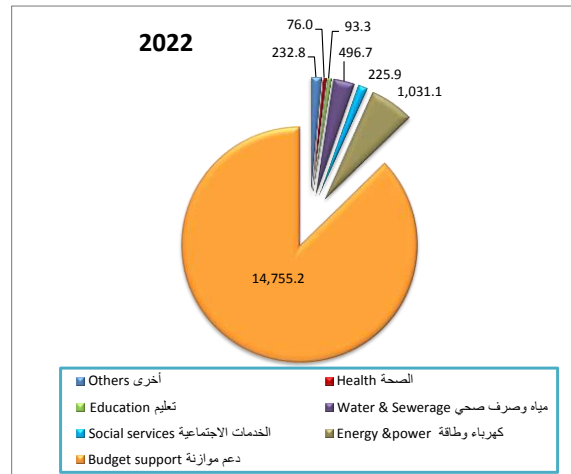
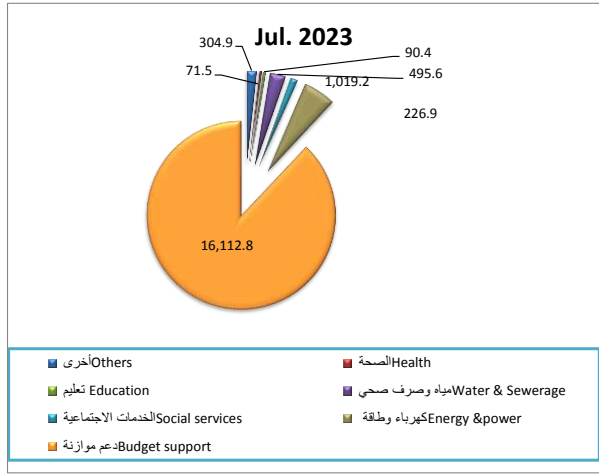


Memorandum Items	تموز Jul.	2022	2021	2020	2019	2018	بلود تذكيرية
	2023	In Percent of Total (%)					
US Dollar (USD)	70.3	69.4	69.5	70.6	73.5	72.4	دولار امريكي
Japanese Yen (JPY)	2.8	3.4	3.9	4.6	5.4	6.0	النين الياباني
Euro (EUR)	11.5	11.2	12.4	12.0	9.9	8.5	اليورو
Pound Sterling (GBP)	0.0	0.0	0.0	0.0	0.0	0.0	جنيه استرليني
SDR	10.3	10.9	8.3	6.4	4.0	5.6	وحدة حقوق السحب الخاصة
Kuwaiti Dinar (KWD)	3.2	3.5	3.9	4.3	5.0	5.3	الدينار الكويتي
Others	1.9	1.7	2.0	2.1	2.2	2.2	اخرى

الرصيد القائم للدين الخارجي حسب القطاع الاقتصادي ونوع الفائدة والدين المكفول حسب الجهة المستفيدة

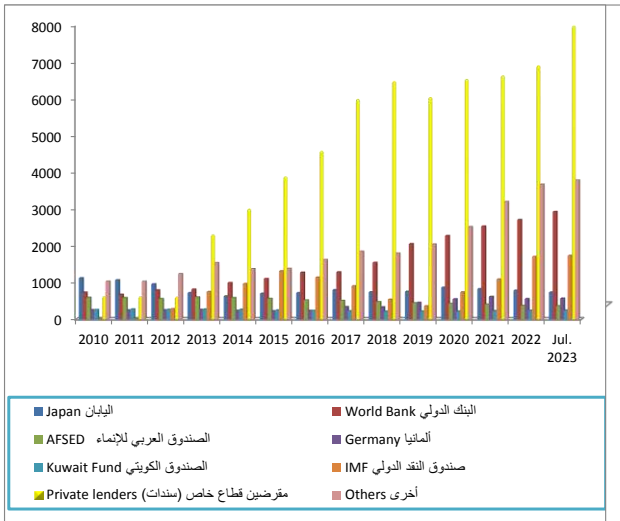
Outstanding of external debt according to economic sector, interest type and the guaranteed debt by Beneficiary

رصيد الدين الخارجي (موازنة ومكفول) حسب القطاع الاقتصادي
External Debt (Budgetary & Guaranteed) by Economic Sector



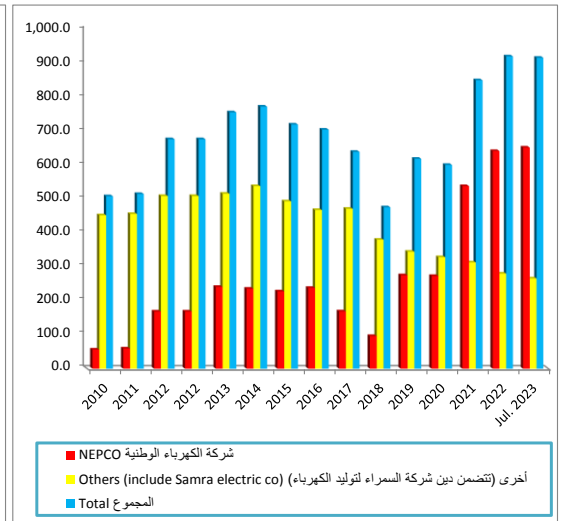
الدين الخارجي (حكومي ومكفول) حسب الجهة المعرضة

External Debt (Budgetary & Guaranteed) by Creditor

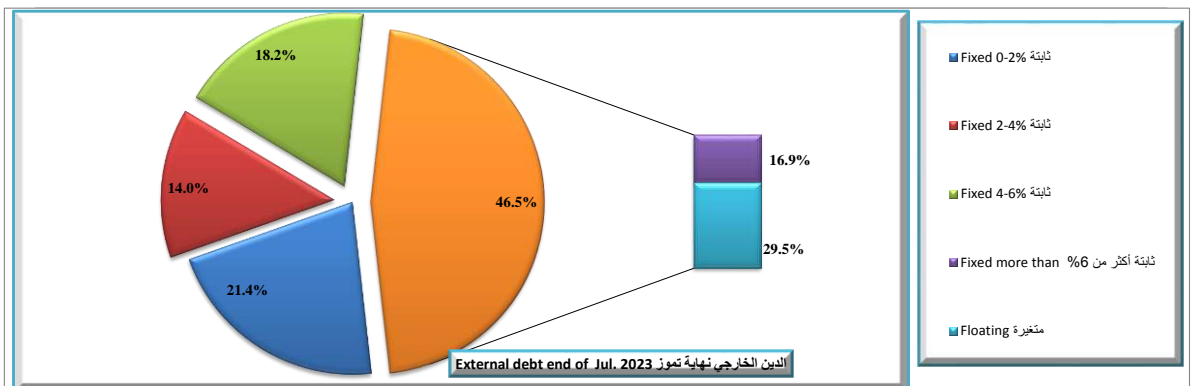


الدين الخارجي المكفول حسب الجهة المستفيدة

Guaranteed External Debt by Beneficiary



External Debt (Budgetary & Guaranteed) by Interest Type



الدين الخارجي (موازنة ومكفول) حسب نوع الفائدة

إحصاءات العجز المجمع

CONSOLIDATE DEFICIT STATISTICS

العجز المجمع لعام 2022

ويهدف إضفاء مزيداً من الشفافية والإفصاح على البيانات المالية الحكومية ونظراً لان الحسابات الختامية التي تنشرها الحكومة سنوياً تعكس البيانات المالية لكل من الحكومة المركزية والوحدات الحكومية بشكل منفصل وليس بشكل شمولي، فقد تم إعداد البيانات المالية المجمعة لكل من الحكومة المركزية والوحدات الحكومية والتي أظهرت ما يلي:

بلغ العجز المجمع للحكومة المركزية والوحدات الحكومية في عام 2022 حوالي 1856.1 مليون دينار مقابل حوالي 2106.2 مليون دينار خلال عام 2021، ويمثل هذا العجز خلاصة عجز الحكومة المركزية والوحدات الحكومية لعامي 2021-2022:

أ- العجز المالي للحكومة المركزية (الوزارات والدوائر ضمن قانون الموازنة) والذي بلغ حوالي 1552.5 مليون دينار خلال عام 2022 مقابل عجز مالي بلغ 1730.6 مليون دينار خلال عام 2021.

ب- بلغ العجز المالي للوحدات الحكومية حوالي 226.6 مليون دينار خلال عام 2022 مقابل عجز مالي بلغ حوالي 267.7 مليون دينار خلال عام 2021.

علماً بأنه ولغايات احتساب العجز المجمع لعام 2022 إحصائياً للحكومة المركزية والوحدات الحكومية، تم حذف المعاملات المالية المتداخلة في جانبي الإيرادات والنفقات حسب معايير المحاسبة الدولية المتعلقة بمعالجة البيانات المالية، وتشمل البيانات المالية المجمعة كل مما يلي:

1. الحكومة المركزية ضمن قانون الموازنة العامة

2. الوحدات الحكومية ضمن قانون موازنات الوحدات الحكومية

ملاحظة: صدرت الإرادة الملكية السامية بالمصادقة على قانون الموازنة العامة للسنة المالية 2019 حيث نصت المادة (18) منه على نقل موازنات الوحدات الحكومية من قانون موازنات الوحدات الحكومية الى قانون الموازنة العامة وتنظم موازنتها وفق أحكامه.

إجمالي الإيرادات والمنح المجمعة:

بلغ مجموع الإيرادات المحلية والمنح المجمعة للحكومة المركزية والوحدات الحكومية في عام 2022 حوالي 9894.8 مليون دينار مقابل ما مقداره 8927.1 مليون دينار خلال عام 2021 أي بارتفاع مقداره 967.6 مليون دينار وكما يلي:

بلغ إجمالي الإيرادات المحلية والمنح الخارجية للحكومة المركزية في عام 2022 ما مقداره 8914.1 مليون دينار مقابل 8128.2 مليون دينار في نهاية عام 2021 أي بارتفاع مقداره 785.9 مليون دينار أو ما نسبته 9.7%.

بلغ إجمالي الإيرادات المحلية والمنح الخارجية للوحدات الحكومية في عام 2022 ما مقداره 1083.4 مليون دينار مقابل 932.6 مليون دينار في نهاية عام 2021 أي بارتفاع مقداره 150.8 مليون دينار أو ما نسبته 16.2%.

إجمالي النفقات العامة المجمعة:

بلغ إجمالي الإنفاق المجموع في عام 2022 حوالي 11750.9 مليون دينار مقابل ما مقداره 11033.3 مليون دينار خلال عام 2021.

حيث بلغ إجمالي الإنفاق للحكومة المركزية في عام 2022 حوالي 10466.6 مليون دينار مقابل 9858.8 مليون دينار في عام 2021 مسجلاً بذلك ارتفاعاً مقداره 607.9 مليون دينار أو ما نسبته 6.2%.

في حين بلغ إجمالي الإنفاق للوحدات الحكومية في عام 2022 حوالي 1310.0 مليون دينار مقابل 1200.3 مليون دينار في عام 2021 مسجلاً بذلك ارتفاعاً مقداره 109.7 مليون دينار أو ما نسبته 9.1%.

ملاحظة:

يبين الحساب الختامي لكل من الحكومة المركزية والوحدات الحكومية المنشورة على الموقع الإلكتروني لوزارة المالية تفاصيل كل من الإيرادات والنفقات والعجز لهذه الجهات.

جدول رقم (50): خلاصة العجز المجمع للموازنة العامة والوحدات الحكومية

TABLE (50) :SUMMARY OF GENERAL BUDGET AND GOVERNMENT UNITS

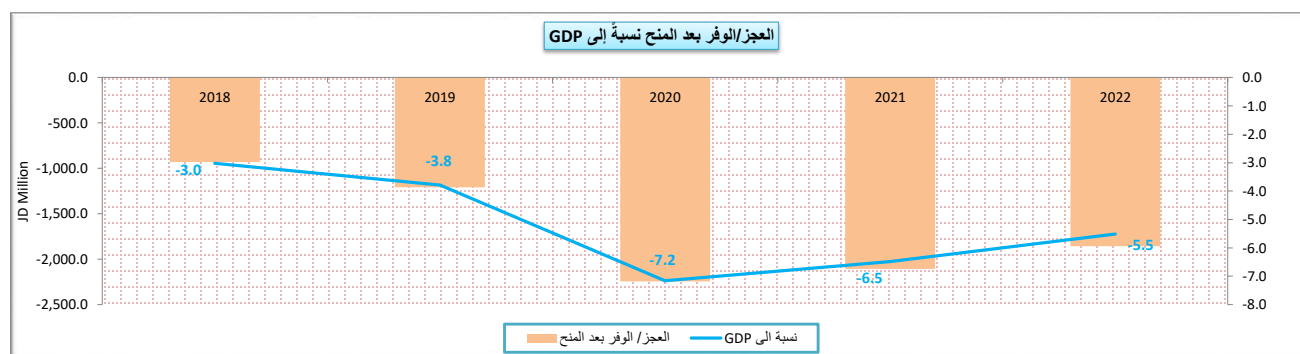
JD Million

مليون دينار

	2022	2021	2020	2019	2018	
	فعلي Actual					
Total Revenues and Grants	9,894.8	8,927.1	8,127.0	9,354.4	9,481.8	اجمالي الابرادات والمنح الخارجية*
Domestic Revenues	9,037.6	8,102.3	7,318.7	8,242.7	8,234.2	الابرادات المحلية
Tax	6,058.4	5,635.8	4,963.0	4,687.4	4,543.2	الضرائب
Pension Contribution	4.9	7.5	7.3	9.0	10.9	الاقتطاعات التقاعدية
Foreign grants	857.1	824.8	808.3	814.9	918.6	المنح الخارجية
Other Revenues	3,077.1	2,459.0	2,348.3	3,546.3	3,680.1	الابرادات الاخرى
Use of Reserve to Pay Laibilities	0.0	0.0	0.0	296.9	329.0	استخدام احتياطات تسديد التزامات
Total Expenditures	11,750.9	11,033.3	10,372.7	10,563.1	10,411.9	اجمالي الاتفاق**
Current Expenditures	9,906.9	9,593.5	9,260.3	8,926.2	8,657.4	النفقات الجارية
Capital Expenditures Financed by Treasury	1,844.0	1,439.8	1,112.3	1,332.3	1,429.4	النفقات الرأسمالية
Funded by the Treasury	1,499.1	1,116.2	768.6	894.3	920.6	ممولة من الخزينة
Self- Financing	258.8	257.8	252.7	346.3	403.0	تمويل ذاتي
Government Support Funding	0.0	5.4	5.6	5.2	26.7	تمويل دعم حكومي
Financing Loans	35.1	44.9	67.9	60.0	55.4	تمويل قروض
Funded by Grants	51.0	15.5	17.5	26.4	23.9	ممولة من المنح
Payment of Liabilities	0.0	0.0	0.0	304.6	325.0	تسديد التزامات
Deficit/Surplus						العجز / الوفر
Including Grants	-1,856.1	-2,106.2	-2,245.7	-1,208.6	-930.1	بعد المنح
Excluding Grants	-2,713.3	-2,931.0	-3,054.0	-2,320.4	-2,177.7	قبل المنح

* يضاف إليه استخدام احتياطات تسديد التزامات
** يضاف إليه تسديد التزامات

Memorandum Items	2022	2021	2020	2019	2018	بنود تذكيرية
Primary Balance (JD million)	(1156.7)	(1395.8)	(1670.1)	(1032.0)	(997.1)	العجز / الوفر الاولي (مليون دينار)
Current Balance (JD million)	(869.2)	(1491.2)	(1941.6)	(683.6)	(423.3)	العجز / الوفر الجاري (مليون دينار)
Total Revenues/Total Expenditures	84.2	80.9	78.4	88.6	91.1	نسبة اجمالي الابرادات الى اجمالي النفقات
Domestic Revenues/Current Expenditures	91.2	84.5	79.0	92.3	95.1	نسبة الابرادات المحلية الى النفقات الجارية
Domestic Revenues/Total Expenditures	76.9	73.4	70.6	78.0	79.1	نسبة الابرادات المحلية الى اجمالي الاتفاق
Grants to Capital Expenditures	46.5	57.3	72.7	61.2	64.3	نسبة المنح الى النفقات الرأسمالية
	نسبة العجز/الوفر الكلي الى الناتج المحلي الاجمالي					
Including Grants	-5.5	-6.5	-7.2	-3.8	-3.0	بعد المنح
Excluding Grants	-8.1	-9.0	-9.7	-7.3	-7.1	قبل المنح



جدول رقم (51) : اجمالي ايرادات الموازنة العامة والوحدات الحكومية

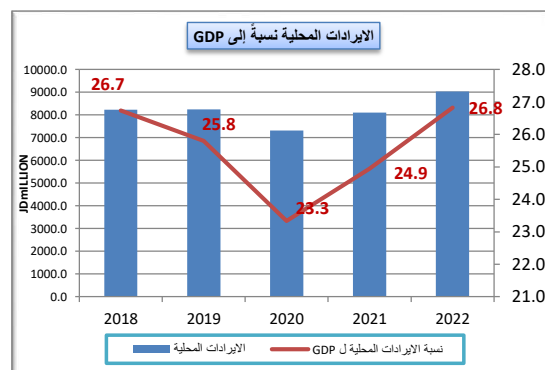
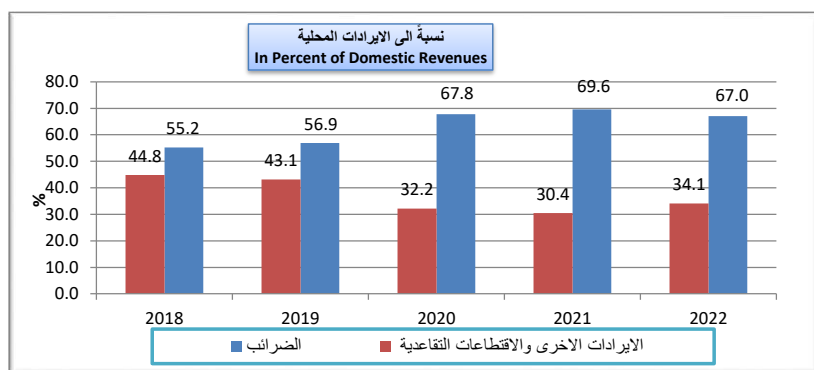
Table (51): TOTAL REVENUES OF GENERAL BUDGET AND GENERAL GOVERNMENT

JD Million

مليون دينار

	2022	2021	2020	2019	2018	
	فعلي Actual					
Domestic Revenues	9037.6	8102.3	7318.7	8242.7	8234.2	الإيرادات المحلية
Tax	6058.4	5635.8	4963.0	4687.4	4543.2	الضرائب
Pension Contributions	4.9	7.5	7.3	9.0	10.9	الاقتطاعات التقاعدية
Foreign Grants	857.1	824.8	808.3	814.9	918.6	المنح الخارجية
Other revenues, of which:	3077.1	2459.0	2348.3	3546.3	3680.1	إيرادات أخرى، منها:
License and Fees	196.4	190.0	181.1	220.6	284.6	رسوم ورخص
Total revenues	9894.8	8927.1	8127.0	9057.5	9152.8	اجمالي الإيرادات

Memorandum Items	2022	2021	2020	2019	2018	بنود تذكيرية
نسبة من الناتج المحلي الاجمالي %						
Total revenues	29.4	27.5	25.9	28.4	29.7	اجمالي الإيرادات
Domestic Revenues	26.8	24.9	23.3	25.8	26.7	الإيرادات المحلية
Other Revenues	9.1	7.6	7.5	11.1	12.0	الإيرادات الأخرى
Domestic Revenues	نسبة من الإيرادات المحلية %					الإيرادات المحلية:
Tax	67.0	69.6	67.8	56.9	55.2	الضرائب
Pension Contributions	0.05	0.09	0.10	0.11	0.13	الاقتطاعات التقاعدية
Other Revenues	34.05	30.35	32.09	43.02	44.69	الإيرادات الأخرى

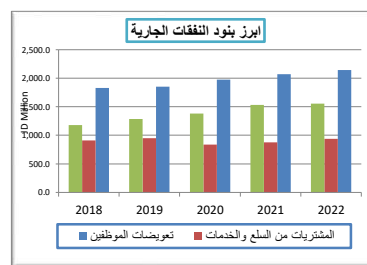
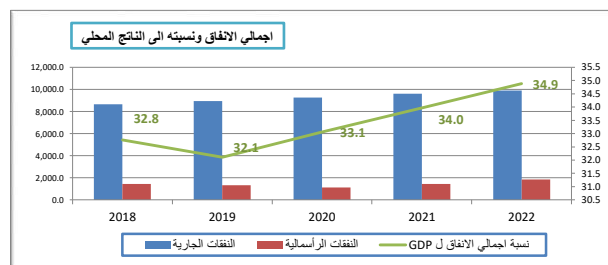


جدول رقم (52) : اجمالي نفقات الموازنة العامة والوحدات الحكومية

Table (52): TOTAL EXPENDITURES OF GENERAL BUDGET AND GOVERNMENT UNITS

	مليون دينار					
	2022	2021	2020	2019	2018	
	فعلي Actual					
Current expenditures	9,906.9	9,593.5	9,260.3	8,926.2	8,657.4	النفقات الجارية
Compensation of employees	2,147.1	2,074.2	1,978.5	1,852.7	1,827.8	تعويضات الموظفين
Wages, salaries and allowances	1941.4	1872.0	1768.8	1679.2	1668.7	الرواتب والاجور والعلاوات
Social security	205.7	202.2	209.7	173.5	159.1	الضمان الاجتماعي
Purchases of goods and services	937.1	876.6	835.1	948.8	907.5	المشتريات من السلع والخدمات
Interest payments	1556.6	1535.2	1383.9	1288.4	1180.5	قوائد القروض
Internal	1066.0	1083.6	973.3	863.9	797.6	القوائد الداخلية
External	490.6	451.6	410.5	424.5	382.9	القوائد الخارجية
Subsidies	241.4	239.1	311.9	354.2	395.0	الاعانات
Grants	0.0	0.1	0.0	0.1	0.0	دعم وحدات حكومية عامة
Pension and Compensation	1645.9	1611.8	1582.9	1378.6	1338.2	التقاعد و التعويضات
Social Assiatance	347.7	287.9	269.7	263.3	210.6	مساعدات اجتماعية
Other Expenditures	185.2	219.0	262.5	295.6	384.3	نفقات اخرى
Military Expenditures	2845.9	2749.6	2635.7	2544.6	2413.5	مخصصات الجهاز العسكري
Capital expenditures	1844.0	1439.8	1112.3	1332.3	1429.4	النفقات الرأسمالية
Funded by the Treasury	1499.1	1116.2	768.6	894.3	920.6	ممولة من الخزينة
Self- Financing	258.8	257.8	252.7	346.3	403.0	تمويل ذاتي
Government Support Funding	0.0	5.4	5.6	5.2	26.7	تمويل دعم حكومي
Financing Loans	35.1	44.9	67.9	60.0	55.4	تمويل قروض
Funded by Grants	51.0	15.5	17.5	26.4	23.9	ممولة من المنح
Total expenditures	11,750.9	11,033.3	10,372.7	10,258.5	10,086.9	مجموع النفقات العامة

Memorandum Items	2022	2021	2020	2019	2018	بنود تذكيرية
نسبة الى الناتج المحلي الاجمالي (%)						
In percent of GDP %						
Total Expenditures	34.9	34.0	33.1	32.1	32.8	اجمالي الاتفاق
Current Expenditures	29.4	29.5	29.5	27.9	28.1	النفقات الجارية
Capital Expenditures	5.5	4.4	3.5	4.2	4.6	النفقات الرأسمالية
نسبة الى اجمالي الاتفاق (%)						
In percent of total expenditure						
Current Expenditures, of which:	84.3	87.0	89.3	87.0	85.8	النفقات الجارية، منها:
Compensation of employees	18.3	18.8	19.1	18.1	18.1	تعويضات العاملين
Purchases of goods and Services	8.0	7.9	8.1	9.2	9.0	المشتريات من السلع والخدمات
Interest Payments (commit. basis)	13.2	13.9	13.3	12.6	11.7	قوائد القروض (على اساس الاستحقاق)
Subsidies	2.1	2.2	3.0	3.5	3.9	الاعانات



جدول رقم (53): خلاصة الوحدات الحكومية

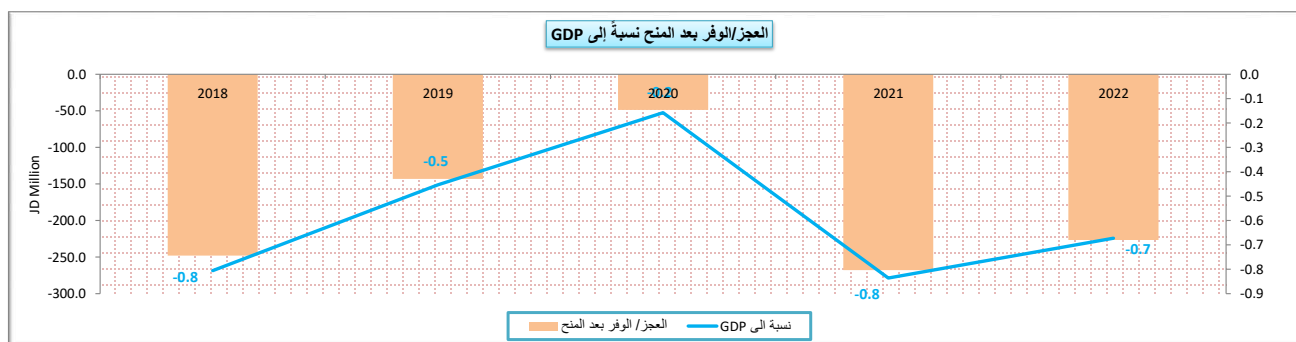
TABLE (53) :SUMMARY OF GOVERNMENT UNITS

JD Million

مليون دينار

	2022	2021	2020	2019	2018	
	فعلي Actual					
Total Revenues and Grants	1,083.4	932.6	1,137.1	1,328.8	1,421.2	اجمالي الإيرادات والمنح الخارجية
Domestic Revenues	1,018.4	911.1	1,119.6	1,302.4	1,397.3	الإيرادات المحلية
Tax	10.5	9.0	4.5	6.7	7.6	الضرائب
Pension Contribution	0.0	0.0	0.0	0.0	0.0	الإقتطاعات التقاعدية
Foreign grants	64.9	21.5	17.5	26.4	23.9	المنح الخارجية
Other Revenues	1,008.0	902.1	1,115.1	1,295.7	1,389.6	الإيرادات الأخرى
Total Expenditures	1,310.0	1,200.3	1,185.8	1,472.0	1,669.2	اجمالي الإنفاق
Current Expenditures	972.7	893.0	890.7	1,050.0	1,160.4	النفقات الجارية
Capital Expenditures Financed by Treasury	337.2	307.3	295.1	422.0	508.8	النفقات الرأسمالية
Funded by the Treasury	0.0	0.0	0.0	0.0	0.0	ممولة من الخزينة
Self- Financing	258.8	257.8	252.7	346.3	403.0	تمويل ذاتي
Government Support Funding	5.5	5.4	5.6	5.2	26.7	تمويل دعم حكومي
Financing Loans	21.9	28.6	19.3	44.1	55.3	تمويل قروض
Funded by Grants	51.0	15.5	17.5	26.4	23.9	ممولة من المنح
Deficit/Surplus						العجز/ الوفرة
Including Grants	-226.6	-267.7	-48.8	-143.2	-248.0	بعد المنح
Excluding Grants	-291.5	-289.2	-66.2	-169.6	-271.9	قبل المنح

Memorandum Items	2022	2021	2020	2019	2018	بنود تذكيرية
Primary Balance (JD million)	(162.6)	(157.4)	74.3	5.4	(95.8)	العجز / الوفرة الأولي (مليون دينار)
Current Balance (JD million)	45.7	18.0	228.9	252.4	236.9	العجز / الوفرة الجاري (مليون دينار)
Total Revenues/Total Expenditures	82.7	77.7	95.9	90.3	85.1	نسبة اجمالي الإيرادات الى اجمالي النفقات
Domestic Revenues/Current Expenditures	104.7	102.0	125.7	124.0	120.4	نسبة الإيرادات المحلية الى النفقات الجارية
Domestic Revenues/Total Expenditures	77.7	75.9	94.4	88.5	83.7	نسبة الإيرادات المحلية الى اجمالي الإنفاق
Grants to Capital Expenditures	19.3	7.0	5.9	6.3	4.7	نسبة المنح الى النفقات الرأسمالية
	نسبة العجز/الوفرة الكلي الى الناتج المحلي الاجمالي					
Including Grants	-0.7	-0.8	-0.2	-0.5	-0.8	بعد المنح
Excluding Grants	-0.9	-0.9	-0.2	-0.5	-0.9	قبل المنح



جدول رقم (54) : إجمالي إيرادات الوحدات الحكومية

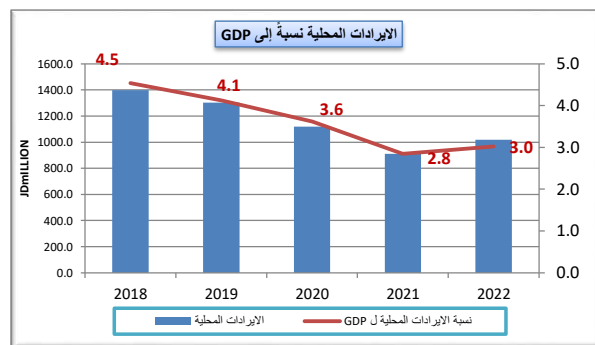
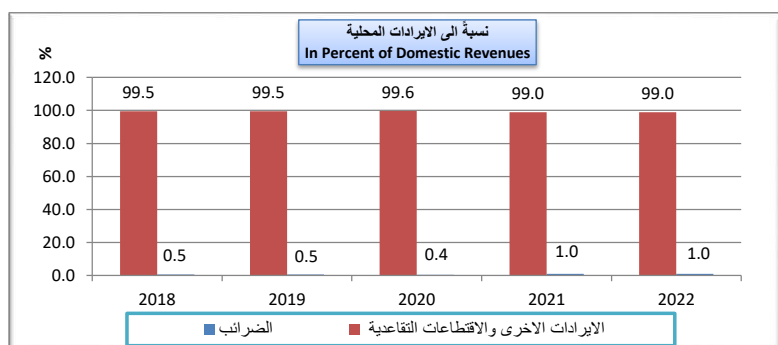
Table (54): TOTAL REVENUES OF GOVERNMENT UNITS

JD Million

مليون دينار

	2022	2021	2020	2019	2018	
	فعلي Actual					
Domestic Revenues	1018.4	911.1	1119.6	1302.4	1397.3	الإيرادات المحلية
Tax	10.5	9.0	4.5	6.7	7.6	الضرائب
Pension Contributions	0.0	0.0	0.0	0.0	0.0	الاقتطاعات التقاعدية
Grants	64.9	21.5	17.5	26.4	23.9	المنح الخارجية
Other revenues, of which:	1008.0	902.1	1115.1	1295.7	1389.6	إيرادات أخرى، منها:
License and Fees	55.1	55.6	54.8	68.7	134.3	رسوم ورخص
Total revenues	1083.4	932.6	1137.1	1328.8	1421.2	اجمالي الإيرادات

Memorandum Items	2022	2021	2020	2019	2018	بنود تذكيرية
نسبة من الناتج المحلي الاجمالي %						
Total revenues	3.2	2.9	3.7	4.2	4.6	اجمالي الإيرادات
Domestic Revenues	3.0	2.8	3.6	4.1	4.5	الإيرادات المحلية
Other Revenues	3.0	2.8	0.2	4.1	4.5	الإيرادات الأخرى
نسبة من الإيرادات المحلية %						
Domestic Revenues						الإيرادات المحلية:
Tax	1.0	1.0	0.4	0.5	0.5	الضرائب
Pension Contributions	0.0	0.0	0.0	0.0	0.0	الاقتطاعات التقاعدية
Other Revenues	99.0	99.0	99.6	99.5	99.5	الإيرادات الأخرى

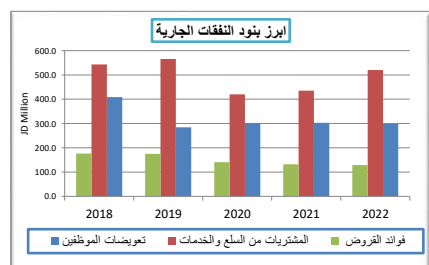
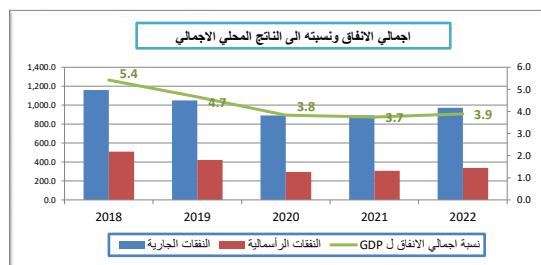


جدول رقم (55) : إجمالي نفقات الوحدات الحكومية

Table (55): TOTAL EXPENDITURES OF GOVERNMENT UNITS

JD Million	مليون دينار					
	2022	2021	2020	2019	2018	
	فعلي Actual					
Current expenditures	972.7	893.0	890.7	1,050.0	1,160.4	النفقات الجارية
Compensation of employees	298.3	303.0	301.8	284.0	409.0	تعويضات الموظفين
Wages, salaries and allowances	271.7	277.0	273.6	257.7	371.1	الرواتب والاجور والعلاوات
Social security	26.6	25.9	28.3	26.3	37.9	الضمان الاجتماعي
Purchases of goods and services	519.9	434.9	419.9	565.5	542.9	المشتريات من السلع والخدمات
Interest payments	128.97	131.8	140.5	175.0	176.1	قوائد القروض
Internal	106.4	106.5	126.2	150.8	150.1	القوائد الداخلية
External	22.5	25.3	14.3	24.2	26.0	القوائد الخارجية
Subsidies	1.1	0.9	1.0	1.4	3.5	الاعانات
Grants	0.0	0.0	0.0	0.0	0.0	دعم وحدات حكومية عامة
Pension and Compensation	7.6	6.8	12.5	8.7	6.4	التقاعد و التعويضات
Social Assiatance	0.0	0.0	0.0	0.0	0.0	مساعدات اجتماعية
Other Expenditures	16.9	15.6	15.0	15.4	22.5	نفقات اخرى
Military Expenditures	0.0	0.0	0.0	0.0	0.0	مخصصات الجهاز العسكري
Capital expenditures	337.2	307.3	295.1	422.0	508.8	النفقات الرأسمالية
Funded by the Treasury	0.0	0.0	0.0	0.0	0.0	ممولة من الخزينة
Self- Financing	258.8	257.8	252.7	346.3	403.0	تمويل ذاتي
Government Support Funding	5.5	5.4	5.6	5.2	26.7	تمويل دعم حكومي
Financing Loans	21.9	28.6	19.3	44.1	55.3	تمويل قروض
Funded by Grants	51.0	15.5	17.5	26.4	23.9	ممولة من المنح
Total expenditures	1,310.0	1,200.3	1,185.8	1,472.0	1,669.2	مجموع النفقات العامة

Memorandum Items	2022	2021	2020	2019	2018	بنود تذكيرية
نسبة الى الناتج المحلي الاجمالي (%)						
In percent of GDP %						
Total Expenditures	3.9	3.7	3.8	4.7	5.4	اجمالي الانفاق
Current Expenditures	2.9	2.8	2.9	3.3	3.8	النفقات الجارية
Capital Expenditures	1.0	1.0	1.0	1.3	1.7	النفقات الرأسمالية
نسبة الى اجمالي الانفاق (%)						
In percent of total expenditure						
Current Expenditures, of which:	74.3	74.4	75.1	71.3	69.5	النفقات الجارية، منها:
Compensation of employees	22.8	25.2	25.5	19.3	24.5	تعويضات العاملين
Purchases of goods and Services	39.7	36.2	35.4	38.4	32.5	المشتريات من السلع والخدمات
Interest Payments (commit. basis)	9.8	11.0	11.9	11.9	10.6	قوائد القروض (على اساس الاستحقاق)
Subsidies	0.1	0.1	0.1	0.1	0.2	الاعانات



البيانات المالية لكل من شركة الكهرباء الوطنية وسلطة المياه

**Financial data for the National Electricity Company
and the Water Authority**

جدول رقم (56): خلاصة موازنة شركة الكهرباء الوطنية

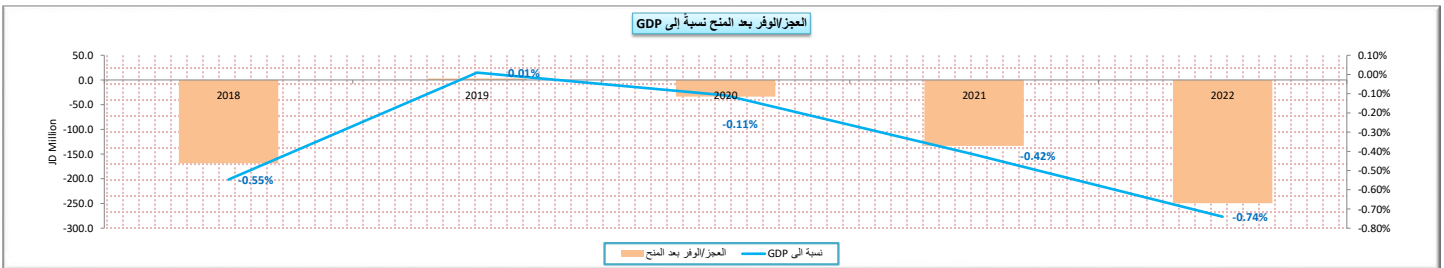
Table (56): Summary of National Electricity Power Company Budget

JD Million

مليون دينار

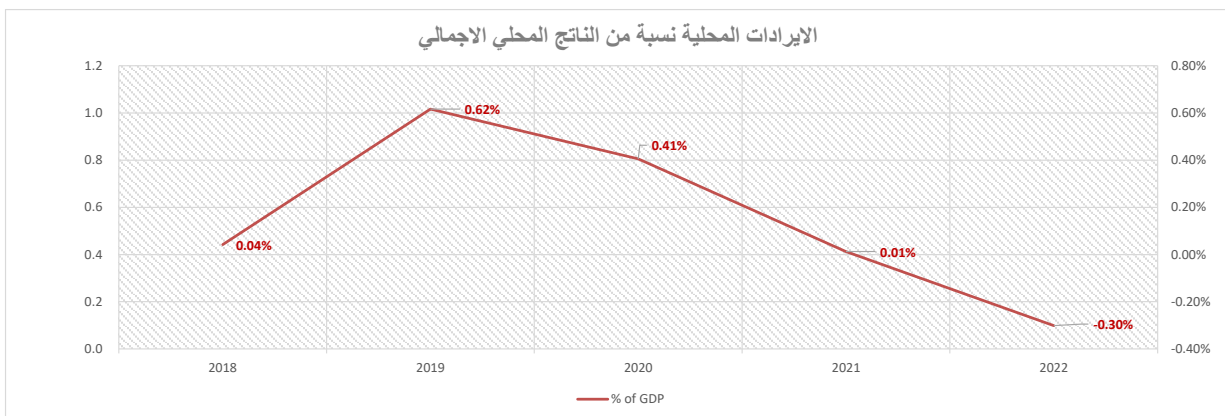
	2022	2021	2020	2019	2018	
Total Revenues and Grants	-101.5	4.1	125.4	194.8	12.9	اجمالي الإيرادات والمنح الخارجية
Domestic Revenues	-101.5	4.1	125.4	194.8	12.9	الإيرادات المحلية
Tax	0.0	0.0	0.0	0.0	0.0	الضرائب
Pension Contribution	0.0	0.0	0.0	0.0	0.0	اقتطاعات تقاعدية
Foreign grants	0.0	0.0	0.0	0.0	0.0	المنح الخارجية
Other Revenues	-101.5	4.1	125.4	194.8	12.9	الإيرادات الأخرى
Total Expenditures	147.9	137.5	159.1	191.7	181.3	اجمالي الاتفاق
Current Expenditures	134.4	125.4	137.4	145.7	134.9	التنفقات الجارية
Capital Expenditures	13.5	12.1	21.7	46.0	46.4	التنفقات الرأسمالية
Deficit/Surplus						العجز / الوفرة
Including Grants	-249.4	-133.4	-33.7	3.0	-168.4	بعد المنح
Excluding Grants	-249.4	-133.4	-33.7	3.0	-168.4	قبل المنح
Financing Budget						موازنة التمويل
Sources	822.0	501.7	375.6	425.2	615.5	المصادر
External loans	0.4	31.2	0.0	0.0	0.0	قروض خارجية
Domestic loan financing	819.2	470.3	375.6	422.2	615.5	مسحوبات القروض الداخلية
Use reserves for liabilities payment	2.4	0.3	0.0	0.0	0.0	استخدام احتياطات لتسديد التزامات
surplus budget before financing	0.0	0.0	0.0	3.0	0.0	وفر الموازنة قبل التمويل
Uses	822.0	501.7	375.6	425.2	615.5	الاستخدامات
Paying a deficit before financing	249.4	133.4	33.7	0.0	168.4	تسديد عجز قبل التمويل
Payment of Internal Loan Installments	509.0	360.8	337.5	386.3	253.6	تسديد أقساط القروض الداخلية
Payment of External Loan Installments	18.4	5.0	4.4	6.4	77.6	تسديد أقساط القروض الخارجية
reserves for liabilities payment	0.2	2.4	0.0	0.0	0.0	احتياطات لتسديد التزامات
Employees Housing loan grants	0.0	0.1	0.1	32.5	115.8	قروض الاسكان الممنوحة للموظفين+تسديد التزامات
Others	44.9	0.0	0.0	0.0	0.0	أخرى
Deficit After Funding	0.0	0.0	0.0	0.0	0.0	العجز بعد التمويل

Memorandum Items	2022	2021	2020	2019	2018	بنود تذكيرية
Primary Balance (JD million)	(156.4)	(47.3)	63.2	106.1	(76.1)	العجز / الوفرة الأولي (مليون دينار)
Current Balance (JD million)	(235.9)	(121.3)	(12.0)	49.0	(122.0)	العجز / الوفرة الجاري (مليون دينار)
Total Revenues/Total Expenditures	-68.6	3.0	78.8	101.6	7.1	نسبة اجمالي الإيرادات الى اجمالي النفقات
Domestic Revenues/Current Expenditures	-75.5	3.3	91.3	133.7	9.6	نسبة الإيرادات المحلية الى النفقات الجارية
Domestic Revenues/Total Expenditures	-68.6	3.0	78.8	101.6	7.1	نسبة الإيرادات المحلية الى اجمالي الاتفاق
نسبة العجز/الوفرة الى الناتج المحلي الاجمالي						
Including Grants	-0.74	-0.42	-0.11	0.01	-0.55	بعد المنح
Excluding Grants	-0.74	-0.42	-0.11	0.01	-0.55	قبل المنح



جدول (57) : اجمالي ايرادات شركة الكهرباء الوطنية
Table(57): Total Revenue of National Electricity Power Company

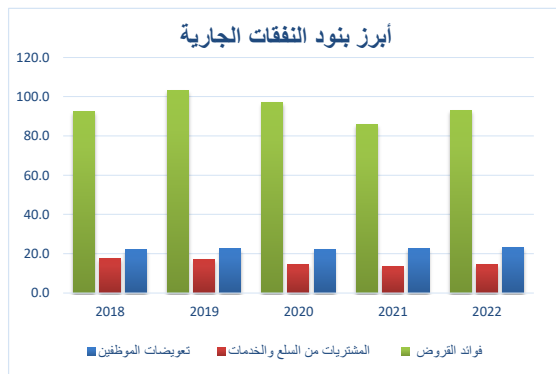
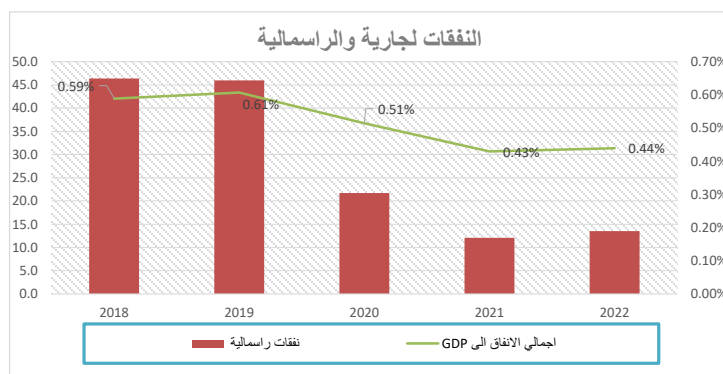
JD Million	مليون دينار					
	2022	2021	2020	2019	2018	
	فعلي Actual					
Domestic Revenues	(101.5)	4.1	125.4	194.8	12.9	ايرادات محلية
Tax	0.0	0.0	0.0	0.0	0.0	الضرائب
Pension Contribution	0.0	0.0	0.0	0.0	0.0	الاقطاعات التقاعدية
Grants	0.0	0.0	0.0	0.0	0.0	المنح
Other revenues, of which:	-101.5	4.1	125.4	194.8	12.9	ايرادات أخرى، منها:
License and Fees	0.0	0.0	0.0	0.0	0.0	رسوم ورخص
Total revenues	(101.5)	4.1	125.4	194.8	12.9	اجمالي الايرادات



جدول(58): اجمالي النفقات شركة الكهرباء الوطنية
Table(58): Total Expenditures of National Electricity Power Company

JD Million	ملليون دينار					
	2022	2021	2020	2019	2018	
	فعلي Actual					
Current Expenditures	134.4	125.4	137.4	145.7	134.9	النفقات الجارية
Compensation of employees	23.4	22.7	22.1	22.5	21.9	تعويضات الموظفين
Wages, salaries and allowances	20.5	19.9	19.3	19.8	19.4	الرواتب والاجور والعلوات
Social security	2.8	2.8	2.8	2.6	2.5	الضمان الاجتماعي
Purchases of goods and services	14.6	13.6	14.6	17.0	17.5	المشتريات من السلع والخدمات
Interest payments	93.0	86.1	96.9	103.1	92.3	فوائد القروض
Internal	83.9	79.6	90	100.0	88.6	الفوائد الداخلية
External	9.2	6.5	6.9	3.1	3.7	الفوائد الخارجية
Subsidies	0.0	0.0	0	0.0	0.0	الاعانات
Grants	0.0	0.0	0	0.0	0.0	دعم وحدات حكومية عامة
Pension and Compensation	0.8	0.4	1.2	0.5	0.7	التقاعد و التعويضات
Social Assiatance	0.0	0.0	0	0.0	0.0	مساعدات اجتماعية
Other Expenditures	2.6	2.5	2.6	2.6	2.4	نفقات اخرى
Capital Expenditures	13.5	12.1	21.7	46.0	46.4	النفقات الرأسمالية
Total expenditures	147.9	137.5	159.1	191.7	181.3	مجموع النفقات العامة

Memorandum Items	2022	2021	2020	2019	2018	بنود تذكيرية
	نسبة الى الناتج المحلي الاجمالي (%)					
	In percent of GDP(%)					
Total Expenditures	0.44	0.43	0.51	0.61	0.59	اجمالي الانفاق
Current Expenditures	0.40	0.39	0.44	0.46	0.44	النفقات الجارية
Capital Expenditures	0.04	0.04	0.07	0.15	0.15	النفقات الرأسمالية
	نسبة الى اجمالي الانفاق (%)					
	In percent of total expenditure (%)					
Current Expenditures, of which:	90.9	91.2	86.4	76.0	74.4	النفقات الجارية، منها:
Compensation of employees	15.8	16.5	13.9	11.7	12.1	تعويضات العاملين
Purchases of goods and Services	9.9	9.9	9.2	8.9	9.7	المشتريات من السلع والخدمات
Interest Payments	62.9	62.6	60.9	53.8	50.9	فوائد القروض
Capital Expenditures	9.1	8.8	13.6	24.0	25.6	النفقات الرأسمالية



جدول رقم (59): خلاصة موازنة سلطة المياه

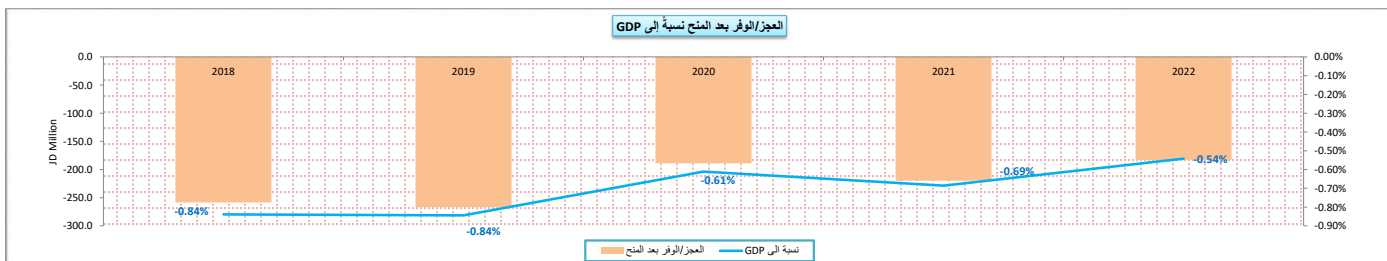
Table (59): Summary of the water Authority budget

JD Million

مليون دينار

	2022	2021	2020	2019	2018	
Total Revenues and Grants	66.2	41.7	62.1	62.3	83.6	اجمالي الإيرادات والمنح الخارجية
Domestic Revenues	28.4	31.1	44.7	44.4	52.5	الإيرادات المحلية
Tax	0.0	0.0	0.0	0.0	0.0	الضرائب
Pension Contribution	0.0	0.0	0.0	0.0	0.0	اقتطاعات تقاعدية
Foreign grants	37.8	10.6	17.4	17.9	31.1	المنح الخارجية
Other Revenues	28.4	31.1	44.7	44.4	52.5	الإيرادات الأخرى
Total Expenditures	248.8	261.5	251.1	329.1	342.0	اجمالي الاتفاقيات
Current Expenditures	46.0	83.7	83.1	105.1	114.7	النفقات الجارية
Capital Expenditures	202.7	177.8	168.0	224.0	227.3	النفقات الرأسمالية
Deficit/Surplus						العجز/الوفر
Including Grants	-182.6	-219.8	-189.0	-266.8	-258.4	بعد المنح
Excluding Grants	-220.4	-230.4	-206.4	-284.7	-289.5	قبل المنح
Financing Budget						موازنة التمويل
Sources	182.6	250.3	188.9	288.9	286.4	المصادر
External loans	21.5	28.6	19.3	63.0	60.8	قروض خارجية
Internal loan financing	0.0	0.0	0.0	0.0	0.0	مسهوبات القروض الداخلية
Use reserves for liabilities payment	161.1	221.8	169.6	225.9	225.6	استخدام احتياطات لتسديد التزامات
surplus budget before financing	0.0	0.0	0.0	0.0	0.0	وفر الموازنة قبل التمويل
Uses	182.6	250.3	188.9	288.9	286.4	الاستخدامات
Paying a deficit before financing	182.6	219.8	188.9	266.8	258.4	تسديد عجز قبل التمويل
Payment of Internal Loan Installments	0.0	0.0	0.0	0.0	0.0	تسديد أقساط القروض الداخلية
Payment of External Loan Installments	0.0	0.0	0.0	0.0	0.0	تسديد أقساط القروض الخارجية
Other / Payment of Advances	0.0	0.0	0.0	0.0	0.0	أخرى
Liabilities Payment	0.0	30.6	0.0	22.1	28.0	التزامات
Deficit After Funding	0.0	0.0	0.0	0.0	0.0	العجز بعد التمويل

Memorandum Items	2022	2021	2020	2019	2018	بنود تذكيرية
Primary Balance (JD million)	(199.3)	(194.4)	(171.2)	(227.3)	(221.4)	العجز / الوفر الأولي (مليون دينار)
Current Balance (JD million)	(17.7)	(52.6)	(38.4)	(60.7)	(62.2)	العجز / الوفر الجاري (مليون دينار)
Total Revenues/Total Expenditures	26.6	15.9	24.7	18.9	24.4	نسبة اجمالي الإيرادات الى اجمالي النفقات
Domestic Revenues/Current Expenditures	61.6	37.1	53.8	42.3	45.8	نسبة الإيرادات المحلية الى النفقات الجارية
Domestic Revenues/Total Expenditures	11.4	11.9	17.8	13.5	15.4	نسبة الإيرادات المحلية الى اجمالي الاتفاقيات
Grants to Capital Expenditures	18.6	6.0	10.4	8.0	13.7	نسبة المنح الى النفقات الرأسمالية
	نسبة العجز/الوفر الى الناتج المحلي الاجمالي					
Including Grants	-0.54	-0.69	-0.61	-0.84	-0.84	بعد المنح
Excluding Grants	-0.65	-0.72	-0.67	-0.90	-0.94	قبل المنح

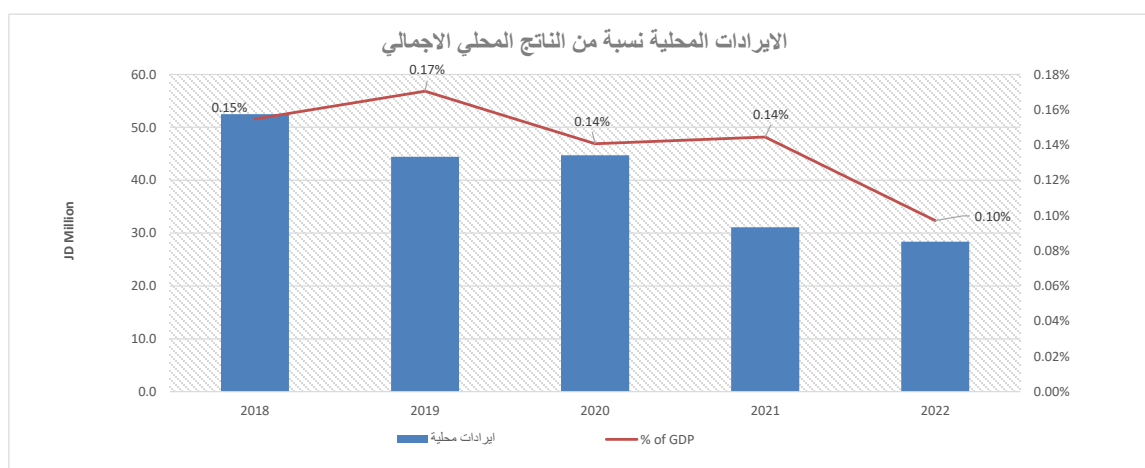


جدول (60) : اجمالي ايرادات سلطة المياه
Table (60): Total Revenues of Water Authority

JD Million

مليون دينار

	2022	2021	2020	2019	2018	
	فعلي Actual					
Domestic Revenues	28.4	31.1	44.7	44.4	52.5	ايرادات محلية
Tax	0.0	0.0	0.0	0.0	0.0	الضرائب
Pension Contribution	0.0	0.0	0.0	0.0	0.0	الاقتطاعات التقاعدية
Grants	37.80	10.60	17.4	17.9	31.1	المنح
Other revenues, of which:	28.4	31.1	44.7	44.4	52.5	ايرادات أخرى، منها:
License and Fees	0	0	0	1.0	1.4	رسوم ورخص
Total revenues	66.2	41.7	62.1	62.3	83.6	اجمالي الايرادات



جدول (61): إجمالي نفقات سلطة المياه

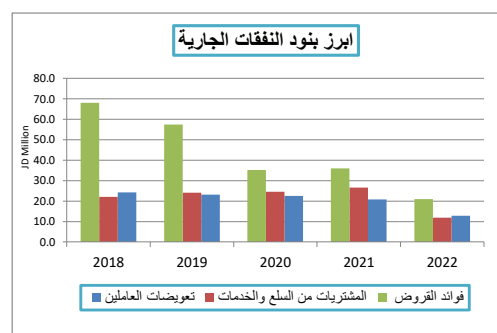
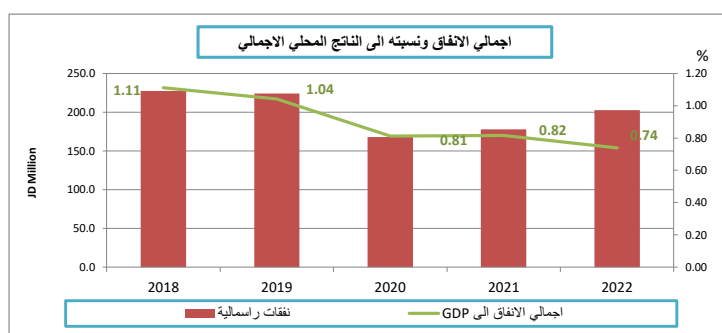
Table (61): Total Expenditures of Water Authority

JD Million

مليون دينار

	2022	2021	2020	2019	2018	
	فعلي Actual					
Current expenditures	46.0	83.7	83.1	105.1	114.7	النفقات الجارية
Compensation of employees	12.9	20.8	22.5	23.1	24.2	تعويضات العاملين
Wages, salaries and allowances	11.3	18.4	19.8	20.7	21.8	الرواتب والأجور والعلاوات
Social security	1.6	2.3	2.7	2.4	2.4	الضمان الاجتماعي
Purchases of goods and services	11.8	26.6	24.5	24.1	22.1	المشتريات من السلع والخدمات
Interest payments	21.1	36.0	35.2	57.4	68.1	فوائد القروض
Internal	21.1	26.7	35.2	50.0	60.7	الفوائد الداخلية
External	0.0	9.3	0.0	7.4	7.4	الفوائد الخارجية
Subsidies	0.0	0.0	0.0	0.0	0.0	الإعانات
Grants	0.0	0.0	0.0	0.0	0.0	دعم وحدات حكومية عامة
Pension and Compensation	0.1	0.1	0.7	0.3	0.3	التقاعد و التعويضات
Social Assiatance	0.0	0.0	0.0	0.0	0.0	مساعدات اجتماعية
Other Expenditures	0.1	0.2	0.2	0.2	0.0	نفقات اخرى
Capital expenditures	202.7	177.8	168.0	224.0	227.3	النفقات الرأسمالية
Total expenditures	248.7	261.5	251.1	329.1	342.0	اجمالي النفقات

Memorandum Items	2022	2021	2020	2019	2018	بنود تذكيرية
نسبة الى الناتج المحلي الاجمالي (%)						
In percent of GDP(%)						
Total Expenditures	0.74	0.82	0.81	1.04	1.11	اجمالي الانفاق
Current Expenditures	0.14	0.26	0.27	0.33	0.37	النفقات الجارية
Capital Expenditures	0.60	0.55	0.54	0.71	0.74	النفقات الرأسمالية
نسبة الى اجمالي الانفاق (%)						
In percent of total expenditure (%)						
Current Expenditures, of which:	18.5	32.0	33.1	31.9	33.5	النفقات الجارية، منها:
Compensation of employees	5.2	7.9	9.0	7.0	7.1	تعويضات العاملين
Purchases of goods and Services	4.8	10.2	9.8	7.3	6.5	المشتريات من السلع والخدمات
Interest Payments	8.5	13.8	14.0	17.4	19.9	فوائد القروض
Capital Expenditures	81.5	68.0	66.9	68.1	66.5	النفقات الرأسمالية



ودائع القطاع العام لدى الجهاز المصرفي

PUBLIC SECTOR DEPOSITS WITH THE BANKING SYSTEM

جدول رقم (62): ودائع القطاع العام لدى الجهاز المصرفي (تابع)
Table (62) : PUBLIC SECTOR DEPOSITS WITH THE BANKING SYSTEM (Cont.)

JD Million

	2023							2022							2022	2021	2020	2019	2018	
	تموز Jul.	حزيران Jun.	ايار May	نيسان Apr.	اذار Mar.	شباط Feb.	كانون 2/ Jan.	كانون 1/ Dec.	تشرين 2/ Nov.	تشرين 1/ Oct.	ايلول Sep.	اب Aug.	تموز Jul.							
Deposits with the Central Bank	383.6	242.6	354.9	945.7	360.1	292.1	588.2	895.5	928.8	300.7	337.6	221.4	518.8	895.5	404.1	302.0	230.4	339.6	الودائع لدى البنك المركزي	
Ministry of Finance deposits	(1101.50)	(1201.53)	(1157.13)	(539.42)	(1096.16)	(1350.15)	(1068.24)	(745.86)	(734.49)	(1287.96)	(1117.77)	(1174.25)	(1055.67)	(745.9)	(876.2)	(1115.8)	(873.2)	(699.9)	ودائع وزارة المالية	
Other Ministries deposits	1479.7	1441.8	1509.8	1482.6	1455.3	1641.2	1655.1	1639.5	1660.1	1580.5	1447.5	1393.3	1572.2	1639.5	1277.7	1417.5	1103.4	1039.2	ودائع الوزارات الاخرى والوزائر الحكومية	
Public non-financial institutions' deposits	5.4	2.3	2.2	2.6	1.0	1.0	1.4	1.8	3.2	8.1	7.9	2.3	2.3	1.8	2.5	0.2	0.2	0.3	ودائع المؤسسات العامة غير المالية	
Deposits with the licensed banks	3281.9	3325.9	3402.1	3206.1	3235.9	3248.6	3017.1	3124.7	3050.7	3040.1	3099.0	3049.6	3006.2	3124.7	2805.3	2750.2	2578.0	2671.2	الودائع لدى البنوك المرخصة	
Budgetary central government	1051.2	1086.1	1067.4	997.7	1037.9	1060.3	1031.3	1017.2	986.0	914.8	923.5	873.4	833.5	1017.2	857.7	831.2	769.4	795.6	الحكومة المركزية ضمن الموازنة	
Demand	119.5	234.8	151.8	113.7	145.6	187.4	155.2	169.5	105.0	86.6	66.7	72.0	61.0	169.5	58.0	85.3	104.3	108.1	تحت الطلب	
Saving	6.0	5.8	6.7	6.4	6.8	7.4	7.4	5.1	4.5	4.3	6.7	6.0	6.2	5.1	3.4	3.2	2.5	1.3	توفير	
Time	925.7	845.5	908.9	877.6	885.5	865.5	868.7	842.6	876.5	823.9	850.1	795.4	766.3	842.6	796.3	742.7	662.6	686.2	لأجل	
Own-budget agencies	136.3	131.7	142.8	158.7	149.0	150.5	153.1	157.4	155.7	159.9	159.3	164.1	160.4	157.4	128.2	113.7	143.0	151.2	الحكومة المركزية موازنات مستقلة	
Demand	26.3	23.9	27.3	41.2	29.9	23.0	24.5	25.4	18.7	21.8	20.0	21.2	21.2	25.4	31.7	36.7	87.0	74.2	تحت الطلب	
Saving	0.2	0.0	0.1	0.3	0.1	2.3	1.6	1.3	1.7	0.9	0.9	0.8	0.5	1.3	0.4	0.6	1.6	0.7	توفير	
Time	109.8	107.8	115.4	117.2	119.0	125.2	127.0	130.7	135.3	137.2	138.4	142.1	138.7	130.7	96.1	76.4	54.4	76.3	لأجل	
Municipalities	15.8	16.7	17.7	20.2	22.0	23.7	23.9	23.8	23.4	23.6	23.8	23.8	25.3	23.8	24.8	28.6	51.1	76.0	البلديات	
Demand	7.3	6.8	7.4	7.8	8.9	8.1	7.8	8.2	7.9	7.7	8.4	9.2	9.0	8.2	5.3	9.8	12.7	25.3	تحت الطلب	
Saving	0.4	0.3	0.3	0.3	0.3	0.3	0.2	0.0	0.4	0.4	0.4	0.1	0.2	0.0	1.1	0.4	0.2	0.9	توفير	
Time	8.1	9.6	10.0	12.1	12.8	15.3	15.9	15.6	15.1	15.5	15.0	14.5	16.1	15.6	18.4	18.4	38.2	49.8	لأجل	
Public non-financial institutions	373.1	342.0	353.3	301.9	323.7	321.8	305.8	290.8	312.0	326.4	305.7	303.1	286.3	290.8	279.2	263.4	235.2	245.7	المؤسسات العامة غير المالية	
Demand	40.8	34.1	46.3	32.5	43.6	36.9	40.6	31.5	36.3	32.7	38.1	48.1	46.0	31.5	61.3	59.3	31.8	26.7	تحت الطلب	
Saving	0.6	0.5	1.0	2.4	2.7	3.1	3.0	3.1	3.1	2.9	3.2	3.4	1.1	3.1	0.8	0.7	0.2	0.2	توفير	
Time	331.7	307.4	306.0	267.0	277.4	281.8	262.2	256.2	272.6	290.8	264.4	251.6	239.2	256.2	217.1	203.4	203.2	218.8	لأجل	
Social Security Corporation	1705.5	1749.4	1820.9	1727.6	1703.3	1692.3	1503.0	1635.5	1573.6	1615.4	1686.7	1685.2	1700.7	1635.5	1515.4	1513.3	1379.3	1402.7	المؤسسة العامة للضمان الاجتماعي	
Demand	68.2	60.0	92.1	69.2	117.9	83.6	85.5	64.4	94.9	81.1	35.7	55.9	59.1	64.4	117.5	143.2	51.0	73.4	تحت الطلب	
Saving	0.0	0.0	0.0	0.0	0.0	0.0	0.0	0.0	0.0	0.0	0.0	0.0	0.0	0.0	0.0	0.0	0.0	0.0	توفير	
Time	1637.3	1689.4	1728.8	1658.4	1585.4	1608.7	1417.5	1571.1	1478.7	1534.3	1651.0	1629.3	1641.6	1571.1	1397.9	1370.1	1328.3	1329.3	لأجل	
Total	3665.5	3568.5	3757.0	4151.8	3596.0	3540.7	3605.3	4020.2	3979.5	3340.8	3436.6	3271.0	3525.0	4020.2	3209.4	3052.2	2808.4	3010.8	المجموع	

مليون دينار

جدول رقم (62): ودائع القطاع العام لدى الجهاز المصرفي
Table (62) : PUBLIC SECTOR DEPOSITS WITH THE BANKING SYSTEM

البيانات المالية للوزارات والدوائر الحكومية
المدرجة في قانون الموازنة العامة وفق معايير
المحاسبة الدولية في القطاع العام

**The IPSAS CBFS presentation of the
budgetary central government rearranged
showing revenue, expenditure and financial
transactions**

جدول رقم (63): البيانات المالية للوزارات والدوائر الحكومية المدرجة في قانون الموازنة العامة وفق معايير المحاسبة الدولية في القطاع العام

Table (63): The IPSAS CBFS presentation of the budgetary central government rearranged showing revenue, expenditure and financial transactions (Million JD)

	Item	2019	2018	2017	2016	2015	البند
A=B+D+S	Receipts from operating activities	7,754.3	7,855.0	7,429.6	7,081.1	6,635.7	إجمالي المقبوضات من الأنشطة التشغيلية (B + D)
B	Domestic revenues	6,967.0	6,948.8	6,717.3	6,232.8	5,737.2	الإيرادات المحلية
B1	Transfers from Trusts to Revenues / Trust Section	0.0	0.0	0.0	0.0	(77.2)	تحويلات من الأمانات إلى الإيرادات / قسم الأمانات
B2	Transfers from Trusts to Revenues / Treasury Section	0.0	0.0	0.0	0.0	(82.5)	تحويلات من الأمانات إلى الإيرادات / قسم الخزينة
B3	Transfers from Trusts to Revenues / Ministries, units and financial centers	0.0	0.0	0.0	0.0	(13.2)	تحويلات من الأمانات إلى الإيرادات / الوزارات والدوائر والماليات
C=B-(B1+B2+B3)	Revenues	6,967.0	6,948.8	6,717.3	6,232.8	5,910.1	الإيرادات ((B-(B1+B2+B3))
	Tax Revenues	4,680.6	4,535.6	4,343.6	4,253.6	4,096.2	الضرائب
	Taxes on income and profits	1020.2	965	938.0	944.0	858.6	الضرائب على الدخل والأرباح
	Income tax from individuals	234.47	202	195.5	193.9	207.0	ضريبة الدخل من الأفراد
	Income tax from companies and projects	785.75	762.2	742.7	750.0	651.8	ضريبة الدخل من الشركات ومشروعات أخرى
	Taxes on property (Taxes on financial transactions, real estate)	81.5	93	107.9	114.8	124.8	الضرائب على الملكية
	Taxes on goods and services	3302.38	3184.6	2,993.4	2,883.8	2,780.0	الضرائب على السلع والخدمات
	Sales tax on imported goods	881.98	972.3	1,038.0	1,024.2	1,031.6	ضريبة مبيعات السلع المستوردة
	Sales tax on domestic goods	891.98	804.8	676.8	609.0	598.6	ضريبة مبيعات السلع المحلية
	Sales tax on services	527.96	522.2	469.5	499.0	447.3	ضريبة مبيعات الخدمات
	Sales tax on commercial sector	1000.4	885.1	808.9	751.0	702.5	ضريبة مبيعات على القطاع التجاري
	Taxes on international trade and transaction	276.5	293	304.3	311.0	332.8	الضرائب على التجارة والمعاملات الدولية
	Customs duties and fees	252.4	265.5	286.1	297.0	316.8	رسوم إدارية
	Customs fines	24.1	19.3	18.2	14.0	16.7	الغرامات والجزاءات والمصادرات
	Pension returns (pension contributions)	9	10.9	11.6	15.2	18.6	العائدات التقاعدية
	Other revenues (Structure different from IPSAS FS)	2,277.4	2,402.3	2,362.1	1,964.0	1,795.3	الإيرادات الأخرى (حسب المعايير المحاسبية الدولية للقطاع العام)
	Revenues from selling goods and services	883.7	901.8	916.1	828.0	852.8	إيرادات بيع السلع والخدمات
	Land registration	145.2	169.2	197.8	213.3	246.2	تسجيل الأراضي
	Revenue stamps	191.2	197.3	190.5	184.3	202.1	طوابع الواردات
	Other	547.3	535.3	527.8	430.4	404.5	أخرى
	Property income	19.6	305.1	358.0	302.0	336.0	إيرادات دخل الملكية ، منها:
	Interest	14.3	8.2	5.0	11.1	21.0	فوائد القروض المستردة
	Financial surplus	393.4	271.3	320.5	261.3	296.0	الفوائض المالية
	Interest on privatization proceeds	0	0	13.0	5.7	0.0	فوائد عوائد التخصيص
	Other	(388.1)	25.6	32.5	29.6	19.0	أخرى
	Miscellaneous revenues	906.5	1,191.5	1,087.9	833.0	606.0	إيرادات مختلفة، منها:
	Mining revenues	42.8	43	37.0	54.3	27.4	عائدات التعدين
	Repayments	20.1	36.3	19.6	36.3	39.2	إقساط القروض المستردة
	Other	843.6	1,112.2	1,031.3	742.4	539.4	أخرى
	Other revenues	2,277.4	2,402.3	2,362.1	1,964.0	1,795.3	الإيرادات الأخرى
	Revenues from selling goods and services	416.7	290.1	340.2	285.0	318.0	إيرادات بيع السلع والخدمات، منها:
	Surplus government units	393.4	271.3	320.5	261.3	296.8	فوائض الوحدات الحكومية
	Sales of goods	23.3	18.8	19.7	23.6	21.2	مبيعات السلع
	Other (Miscellaneous) receipts	1860.7	2112.2	2,021.9	1,679.0	1,477.3	إيرادات أخرى متنوعة
	Interest	19.6	14.9	17.9	17.0	26.8	فائدة
	Administrative fees	883.7	901.8	916.1	828.2	851.2	الرسوم الإدارية
	Fines, penalties and forfeitures	0.5	67.4	71.3	61.5	49.7	الغرامات والعقوبات والمصادرات
	Miscellaneous revenues	906	1124.1	1,016.6	772.2	549.6	إيرادات متنوعة
D	Grants	787.3	906.2	712.3	848.0	898.4	المنح
	Grants funds (foreign grants)	788.4	894.7	707.8	836.0	886.3	(المنح الأجنبية)
	Recurrent grants	786.6	735.9	453.6	472.0	434.8	المنح المتكررة
	Capital grants (The Gulf grant)	1.8	158.8	254.2	364.0	451.5	المنح الرأسمالية (منحة الخليج)
	Grants in trust accounts- Ministry of Finance	-1.8	3.9	0.0	0.2	1.8	المنح في حسابات الأمانة - وزارة المالية
	Grants in trust accounts - Ministries and Departments	0.69	7.6	4.5	12.0	10.3	المنح في حسابات الأمانة - الوزارات والدوائر
S	Suspense accounts	0	0	0.0	0.3	0.1	الحسابات المعلقة

Table(63):The IPSAS CBFS presentation of the budgetary central government rearranged showing revenue, expenditure and financial transactions (Million JD) (Cont.)

	Item	2019	2018	2017	2016	2015	البيانات
E	Expenditure (F+G)	8,808.5	8,546.7	8,136.3	7,933.3	7,709.9	إجمالي النفقات
F	Current expenditure	7,899.4	7,616.2	7,092.4	6,908.4	6,614.6	النفقات الجارية
	Current expenditures	7,899.9	7,620.6	7,113.0	6,918.4	6,624.8	النفقات الجارية
	Compensation of employees	1,568.6	1,418.7	1,385.3	1,370.0	1,344.6	تعويضات العاملين
	Wages, salaries and allowances	1421.5	1,297.6	1,272.6	1,264.0	1,245.2	الرواتب والأجور والعلاوات
	Social security	147.1	121.1	112.7	106.0	99.4	مساهمات الضمان الاجتماعي
	Purchases of goods and services	383.3	364.6	379.6	444.0	403.0	شراء/استخدام السلع والخدمات
	Interest payments	1,113.3	1,005.3	856.0	835.2	914.4	قوائد القروض
	Internal	713.1	647.5	587.2	622.0	710.0	الداخلية
	External	400.2	357.8	268.8	213.2	204.4	الخارجية
	Subsidies	350.0	406.2	291.5	241.3	291.0	الإعانات
	Subsidies for nonfinancial public institutions	188.3	187.5	170.5	108.4	94.1	إعانات للمؤسسات العامة غير المالية
	Subsidies for nonfinancial private institutions	1.7	1.9	1.8	1.6	1.5	دعم المؤسسات الخاصة غير المالية
	Goods subsidies (food and oil)	160	216.8	119.2	131.3	195.4	دعم السلع
	Grants	21	122.5	110.0	123.4	117.0	المنح/الدعم
	Social benefits	1,632.0	1,542.4	1,480.1	1,476.0	1,442.0	المنافع الاجتماعية
	Pensions and compensation	1369.9	1,331.8	1,277.1	1,212.6	1,163.0	التقاعد والتعويضات
	Social assistance	262.1	210.6	203.0	263.4	279.0	مساعادات اجتماعية
	Miscellaneous expenditure	287.2	347.4	285.3	214.3	115.8	نفقات متنوعة
	Scholarships and training	21.2	21.4	20.0	18.8	2.1	البعثات العلمية والدورات التدريبية
	OtherS	266.01	326.0	265.3	195.5	113.7	أخرى
	Military expenditure	254.5	2,413.5	2,325.2	2,214.2	1,997.0	مخصصات الجهاز العسكري
	Grants in trust accounts - Ministries and Departments	0.69	7.6	4.5	12.0	12.6	المنح في حسابات الامتيازات - الوزارات والوحدات
	Allocations of budget roll-over - current expenditure	-1.2	(12.0)	(25.1)	(22.0)	(22.8)	تدوير مخصصات - الإنفاق الجاري
G	Capital expenditure	909.1	930.5	1,043.9	1,024.9	1,095.3	النفقات الرأسمالية
	Capital expenditures	912.0	947.7	1,060.0	1,029.1	1,098.4	النفقات الرأسمالية
	Compensation of employees	7.1	7.0	8.8	10.2	9.1	تعويضات العاملين
	Wages, salaries and allowances	7.1	7.0	8.8	9.8	8.8	الرواتب والأجور والعلاوات
	Social security	0	0.0	0.0	0.4	0.3	مساهمات الضمان الاجتماعي
	Purchases of goods and services	174.7	141.3	126.4	120.8	123.0	استخدام السلع والخدمات
	Grants	162.7	257.6	253.0	230.9	251.4	المنح
	To other general government units	5.2	27.1	26.6	44.5	251.4	منح إلى وحدات الحكومة العامة الأخرى
	To others	157.5	230.5	226.4	186.4	0.0	منح إلى آخرين
	Other expenditure	14.5	20.3	23.3	27.4	20.2	نفقات أخرى
	Nonfinancial assets	423.1	369.5	482.5	500.8	555.7	الأصول غير المالية
	Fixed assets	382.5	336.6	518.7	437.8	467.1	الأصول الثابتة
	Inventories	22.8	20.1	18.7	42.6	57.0	المخزونات
	Unproductive assets	17.8	12.8	33.1	20.3	31.6	أصول غير منتجة
	Military expenditure	129.9	152.0	166.0	139.0	139.0	مخصصات الجهاز العسكري
	Capital expenditure financed by the Treasury	909.1	930.5	1,044.6	1,037.2	1,116.7	الإنفاق الرأسمالي الممول من الخزينة
	Capital expenditure financed by loans	0	0.0	0.7	12.3	21.3	الإنفاق الرأسمالي الممول من القروض
	Allocations of budget roll-over - capital expenditure	(2.9)	(17.2)	(16.1)	(4.2)	(3.1)	تدوير مخصصات - الإنفاق الرأسمالي
A-E	Net lending (+) / net borrowing (-) B9	(1,054.2)	(691.7)	(706.7)	(852.2)	(1,074.2)	صافي الإقراض (+) / صافي الاقتراض (-) الإيرادات
	Discrepancy (suspense account)	0.0	(0.0)	0.3	(0.5)	0.1	التفريق في الحسابات المعلقة
H-I	Net lending (+) / net borrowing (-) B9F	(1,054.2)	(691.7)	(706.4)	(852.7)	(1,074.1)	صافي الإقراض (+) / صافي الاقتراض (-) الإيرادات
	Memo item: GDP nominal	31,597.0	30,482.0	29,400.0	28,324.0	27,397.0	إجمالي الناتج المحلي الاسمي
	Memo item: B9 in % of GDP	(3.3)	(2.3)	(2.4)	(3.0)	(3.9)	إجمالي الناتج المحلي/ب9
	Memo item: Impact of TSA trust accounts	(18.6)	1.9	(3.7)	(86.4)	(148.0)	أثر حسابات الامتيازات في حساب الخزينة الموحد
	Memo item: Impact of TSA trust accounts in % of GDP	(0.1)	0.0	(0.0)	(0.3)	(0.5)	أثر حسابات الامتيازات في حساب الخزينة الموحد للناتج المحلي الإجمالي
H	Net acquisition of financial assets	449.5	112.9	(18.0)	122.1	(87.0)	صافي جوائز الأصول المالية
	Cash and cash equivalents	(73.5)	(228.9)	(168.0)	(15.9)	(218.0)	النقد والتكافؤ المعادل
	Cash	0.2	(1.4)	0.8	1.0	(1.0)	نقد
	Bank	-0.5	(0.7)	(0.8)	2.0	0.0	البنك
	General Treasury Account	-111.7	(377.4)	(78.5)	156.3	(10.0)	حساب الخزينة العام
	Treasury single account trust	59	18.9	(19.0)	(111.1)	(227.0)	إماتات حساب الخزينة الموحد
	Bounced and dishonored cheques	-19	71.5	(5.1)	(183.1)	53.0	الشيكات المرتجعة والمعلقات
	Outstanding and unrepresented cheques*	-1.5	60.2	(65.4)	119.0	(33.0)	تجاريل معلقة
	Advances	523	341.8	150.0	138.0	131.0	السلف
I	Net incurrence of liabilities	1,503.7	804.6	688.4	974.8	987.1	صافي تحمل (حيازة) الخصوم
	Deposits in trusts	77.6	17.0	(15.3)	(24.7)	(79.0)	الودائع في الامتيازات
	Deposits in trusts of MOF	156.0	37.0	(1.3)	48.0	(128.0)	الودائع في الامتيازات ووزارة المالية
	Deposits in trusts of MOF/Trust Section	22.0	12.8	(53.9)	4.5	16.0	الودائع في امتيازات وزارة المالية/قسم الامتيازات
	Deposits in trusts of MOF/Trust Section	24.3	45.9	(12.9)	30.6	(33.0)	الودائع في امتيازات وزارة المالية/قسم الامتيازات
	Allocations of budget roll-over - current expenditure	-1.2	(12.0)	(25.0)	(22.1)	(23.0)	تدوير مخصصات في الموازنة - الإنفاق الجاري
	Allocations of budget roll-over - capital expenditure	-2.9	(17.2)	(16.0)	(4.2)	(3.0)	تدوير مخصصات في الموازنة - الإنفاق الرأسمالي
	Transfers from Trusts to Revenues	0	0.0	0.0	0.0	77.0	التحويلات من الامتيازات إلى الإيرادات
	Grants in trust accounts - Ministry of Finance	1.8	(3.9)	0.0	0.2	(2.0)	منح في حسابات الامتيازات - وزارة المالية
	Deposits in trusts of treasury section	109.0	(22.4)	20.9	32.0	(54.0)	ودائع في امتيازات قسم الخزينة
	Deposits in trusts of treasury section	109	(22.4)	20.9	32.0	(136.0)	ودائع في امتيازات قسم الخزينة
	Transfers from Trusts to Revenues	0	0.0	0.0	0.0	82.0	التحويلات من الامتيازات إلى الإيرادات
	Deposits in trusts of settlements refund fund	25.0	46.6	31.7	11.5	(90.0)	ودائع في امتيازات صندوق الرديت التسويات
	Deposits in trusts of settlements refund fund	25	46.6	31.7	11.5	(103.0)	ودائع في امتيازات صندوق الرديت التسويات
	Transfers from Trusts to Revenues	0	0.0	0.0	0.0	13.0	التحويلات من الامتيازات إلى الإيرادات
	Deposits in trusts of government departments	(85.4)	(18.3)	(16.1)	(58.7)	30.0	ودائع الامتيازات من الوزارات الحكومية
	Deposits in trusts of government departments	-86.1	(25.9)	(11.6)	(58.8)	27.0	ودائع الامتيازات من الوزارات الحكومية
	Grants in trusts of government departments	0.69	7.6	(4.5)	(11.8)	(10.0)	منح في حساب الامتيازات الوزارات الحكومية
	Transfers from Trusts to Revenues	0	0.0	0.0	11.9	13.0	التحويلات من الامتيازات إلى الإيرادات
	Trusts of financial centers	7	(1.7)	2.1	(14.0)	19.0	إماتات المراكز المالية
	TSA (liabilities to Ministries)	-39	(50.0)	39.0	5.4	(192.0)	التغير في المطالبات (حساب الخزينة الموحد)
	Promissory note in favor of CBJ	271.7	271.0	0.0	0.0	0.0	سند لأمر البنك المركزي
	Cash flows from financing	1,465.1	837.6	664.7	994.1	1,258.1	التدفقات النقدية من التمويل
	Inflows from financing	7,389.1	5,168.4	5,438.8	7,541.4	6,106.7	التدفقات الداخلة من التمويل
	Foreign Loans	1,021.9	505.7	564.8	554.1	943.8	القروض الخارجية (الأجنبية)
	Arab Countries	160.3	19.3	0.0	142.0	122.3	الدول العربية
	Industrial Countries	0	60.3	293.9	158.0	205.2	الدول الصناعية
	Other Governments	861.6	0.0	0.0	0.0	5.1	حكومات أخرى
	International Banks	0	0.0	83.4	253.0	609.3	البنوك الدولية
	Multilateral Agencies	0	426.1	187.5	1.1	1.9	مؤسسات اقليمية ودولية
	Bonds	567.2	496.3	1,418.0	1,524.3	1,563.0	السندات
	Domestic Loans	5800	4,166.4	3,456.0	5,463.0	3,600.0	القروض المحلية
	Outflows from financing	-5,924	(4,330.7)	(4,774.1)	(6,547.3)	(4,848.6)	التدفقات الخارجة من التمويل
	Repayment of loan Installments	-996.4	(762.8)	(709.1)	(528.0)	(549.8)	مداد أقساط القروض
	Domestic debt amortizations	-4218.6	(3,487.9)	(3,985.0)	(5,124.0)	(3,687.1)	إطفاءات الدين المحلي
	Amortization of Central Bank debt bonds	0	(80.0)	(80.0)	(80.0)	(80.0)	إطفاء سندات الدين التي يصدرها البنك المركزي
	Euro Bonds Amortization	-709	0.0	0.0	(815.3)	(531.8)	سندات محلية بالدولار (1150 مليون دولار)